

MAGYAR
STATISZTIKAI ÉVKÖNYV.

HARMADIK ÉVFOLYAM.

ELSŐ RÉSZ.

STATISTISCHES JAHRBUCH
FÜR UNGARN.

DRITTER JAHRGANG.

ERSTER THEIL.

KÖZPONTI
STATISZTIKAI HIVATAL
KÖNYVTÁRA.



MAGYAR
STATISZTIKAI ÉVKÖNYV


SZERKESZTI ÉS KIADJA

AZ ORSZÁGOS MAGYAR KIR. STATISZTIKAI HIVATAL

HARMADIK ÉVFOLYAM.

ELSŐ RÉSZ.

KÖZPONTI
STATISZTIKAI HIVATAL
KÖNYVTÁRA.



STATISTISCHES JAHRBUCH
FÜR UNGARN

VERFASST UND HERAUSGEGEBEN

DURCH DAS

KÖN. UNG. STATISTISCHE BUREAU.

DRITTER JAHRGANG.

ERSTER THEIL.

KSH Könyvtár



000000410731

BUDAPEST, 1875.

NYOMATOTT AZ ATHENA EUM IRÓDÁLMÍ ÉS NYOMDAI RÉSZVÉNY-TÁRSULAT NYOMDÁJÁBAN.

T 1 0 1



MLV. L-10



TARTALOM. - INHALT.

I. Az államterület és természeti viszonyai.

Table with 2 columns: Description and Lap. (Page). Items include: 1. Az államterület kiterjedése, 2. A Szent-István körű országainak politikai felosztása és lakhelyek, 3. A földrajzi fekvés és tengerfeletti magasság, 4. A hőmérséklet valódi (24 órai) havi és évi középértékei 1872-ben, 5. A hőmérséklet normal közepei 1848-1867 husz évi időszakra vonatkozólag, 6. A csapadék havi és évi összelei 1872-ben, 7. Hegyrajzi (orographiai) viszonyok, 8. Vizrajzi (Hydrographiai) viszonyok.

II. A népesség.

Table with 2 columns: Description and Lap. (Page). Items include: 1. Általános és viszonylagos népesség, 2. Városok és 10,000 lakoson felüli községek, 3. A lakhelyek, 4. A népesedési mozgalom, a) Az összes népesedési mozgalom Magyarország-Erdélyben 1871-73. vallásfelekezetek szerint, b) A házasságok törvényhatóságokint, c) A tiszta és vegyes házasságok számaránya vallásfelekezetek szerint %-ban, d) A születések az egyes törvényhatóságokban nem szerint 1871-1873., e) Születések 1871-1873-ban vallásfelekezetek és nem szerint a törvénytelen gyermekek kimutatásával együtt, f) A születési arány vallásfelekezetek és nem szerint a törvénytelen gyermekek kimutatásával együtt, g) Az összes és a gyermekhalálozás 1871-1873. vallásfelekezetek és nem szerint, h) A halálozások az egyes törvényhatóságokban nem szerint 1871-1873., i) A halálozások vallásfelekezetek és nem szerint 1000 lélekre és %-ban számítva, j) A vallásfelekezetek százaléakai az összes meghaltakhoz, k) Az 1871-1873-diki népesedési mozgalom százalékos eredményei az összes lakossághoz (megyék és sz. k. városok együtt) arányosítva, l) Az 1871-1873-diki népesedési mozg. százalékos eredményei a pusztán megyei (szab. kir. városok nélkül) lakossághoz arányosítva.

I. Das Staatsgebiet und dessen natürliche Verhältnisse.

Table with 2 columns: Description and Seite. (Page). Items include: 1. Grösse des Staatsgebietes, 2. Politische Eintheilung und Wohnorte der Länder der ungarischen Krone, 3. Geografische Lage und Höhe über dem Meere, 4. Wahre (24-stündige) Monat und Jahresmittel der Temperatur im Jahre 1872 nach Celsius, 5. Normalmittel der Temperatur für den zwanzig-jährigen Zeitraum 1848-1867 nach Celsius, 6. Monats- und Jahressummen des Niederschlages, 7. Gebirgs (orographische) Verhältnisse, 8. Hydrographische Verhältnisse.

II. Die Bevölkerung.

Table with 2 columns: Description and Seite. (Page). Items include: 1. Absolute und relative Bevölkerung, 2. Städte und mehr als 10,000 Einwohner zählende Gemeinden, 3. Die Wohnorte, 4. Die Bewegung der Bevölkerung, a) Die gesammte Volksbewegung in Ungarn-Siebenbürgen vom J. 1871-73 nach Confessionen, b) Die Ehen nach Municipien 1871-1873, c) Die reinen und gemischten Ehen nach Religionsbekenntnissen in Perzenten, d) Die Geburten in den einzelnen Municipien nach Geschlecht im Jahre 1871-1873, e) Die Geburten in den Jahren 1871-1873 nach Confessionen und Geschlecht sammt Nachweisung der unehelichen Kinder, f) Geburts-Verhältniss nach Confessionen und Geschlecht unter Nachweisung der unehelichen Kinder in Perzenten, g) Die gesammte u. die Kindersterblichkeit in den J. 1871-73 nach Confessionen u. Geschlecht, h) Die Todesfälle in den einzelnen Municipien nach Geschlecht im Jahre 1871-1873, i) Die Sterbefälle nach Confessionen u. Geschlecht auf 1000 Seelen in Perzenten gerechnet, j) Perzente der Confessionen zu den Gesammt-Todesfällen, k) Perzentual Ergebnisse der Volksbewegung im Jahre 1871-73 auf die gesammten Einwohner (Comitate und Städte) berechnet, l) Perzentual Ergebnisse der Volksbewegung im Jahre 1871-73 blos auf die Comitats Bewohner (ohne königliche freie Städte) berechnet.

Table with 2 columns: Description and Lap. (Page). Items include: m) Az 1871-73-diki népesedési mozgalom százalékos eredményei csupán a szab. kir. városok lakosságához arányosítva, n) A születési és halálozási különbözet vallásfelekezetek szerint 1871-73., o) A születési és halálozási különbözet törvényhatóságokint 1871-73., A népesség szaporodása és fogyása az 1869/70. népszámlálás alapján a születés és halálozás közötti különbözet után számítva, A népesség száma az 1869/70-iki népszámlálás alapján a születések és halálozások különbözete után kiszámítva.

III. A földbirtok, mezőgazdaság és állattenyésztés.

Table with 2 columns: Description and Lap. (Page). Items include: 1. A földbirtok felosztása, térfogata, kataszteri tiszta jövedelme és a birtok természete szerint Magyarország-Erdélyben, a) A földbirtokok száma és térfogata, b) A földbirtokok száma és jövedelme, c) A földbirtok a birtokosok természete szerint, 2. A föld- és erdőműveléssel, valamint vadászattal és halászáttal foglalkozó népesség létszáma az 1870-diki népszámlálás alapján, országok és megyék szerint, 3. A házi állatok megyei főösszegek szerint kimutatva az 1870-diki népszámlálás alapján, 4. A m. k. lótenyésztézetek 1873. és 1874-ben, a) Méneselek, b) Méntelepek, 5. A marhavész pusztításai 1873-ik évben Magyarországon, A marhavész pusztításai 1874. évben Magyarországon, 6. A mezőgazdasági gépek és munkaeszközök, 7. A terület művelési ágak szerint, 8. Az 1873-dik évi aratás eredményei, 9. Az 1872-1873. évi aratások végeredményei, 10. Az 1868-1873. években learott kenyérményeknek összehasonlító kimutatása, 11. Az 1873-dik évi szüret eredménye.

IV. A bányászat 1872. és 1873. években.

Table with 2 columns: Description and Lap. (Page). Items include: 1. Az 1872. év végéig adományozott vájnatelkek, 2. Az 1872. év végéig adományozott kültelkek, valamint bányatelkek általában s az év végéig fenállott szabadkutatások, 3. A bányatermelés 1872. évben, 4. A bánya és kohóműtelepeknél 1872-ben alkalmazott munkások, 5. A bánya és kohómunkások közt 1872-ben előfordult balesetek, 6. Az 1873. év végén adományozott vájnatelkek, 7. Az 1873-ik év végéig adományozott kültelkek valamint bányatelkek általában, s az év végéig fenállott szabadkutatások, 8. A bányatermelés 1873. évben, 9. A bánya- és kohóműtelepeknél alkalmazott munkások száma 1873-ban, 10. A bánya- és kohómunkások közt 1873-ban előfordult balesetek.

Table with 2 columns: Description and Seite. (Page). Items include: m) Perzentual Ergebnisse der Volksbewegung in den Jahren 1871-73 blos auf die Bewohnerzahl der königl. und priv. Städte berechnet, n) Die Geburts und Sterblichkeitsdifferenz nach Religionsbekenntnissen in den Jahren 1871-73, o) Die Geburts und Sterblichkeitsdifferenz nach Municipien in den Jahren 1871-73, Die Bevölkerung Zu- und Abnahme auf Grund der Zählung vom Jahre 1869/70 mittelst der Differenz der Geburten und Sterbefälle berechnet, Stand der Bevölkerung auf Grund der Zählung vom Jahre 1869/70 mittelst der Differenz der Geburten und Sterbefälle berechnet.

III. Der Grundbesitz, die Landwirtschaft und Viehzucht.

Table with 2 columns: Description and Seite. (Page). Items include: 1. Der Grundbesitz nach seiner Vertheilung, seinem Flächenmasse, dem Katastral Reinertrage und der Natur der Besitzer in Ungarn-Siebenb., a) Anzahl und Grösse des Grundbesitzes, b) Anzahl und Reinertrag des Grundbesitzes, c) Der Grundbesitz nach der Natur des Besitzers, 2. Die Bevölkerung welche sich mit Feld und Waldwirtschaft, mit Jagd und Fischerei beschäftigt, auf Grund der Volkszählung vom Jahre 1870, Länder und Comitatsweise nachgewiesen, 3. Die Haushiere nach Comitaten nachgewiesen auf Grund der Zählung des Jahres 1870, 4. Die königl. ungarischen Pferdezuchtanstalten in den Jahren 1873 und 1874, a) Gestüte, b) Hengsten-Depots, 5. Die Rinderpest und ihr Gang in Ungarn im Jahre 1873, Die Rinderpest und ihr Gang in Ungarn im Jahre 1874, 6. Die landwirthschaftl. Maschinen und Geräte, 7. Der Boden nach Culturgrattungen, 8. Die Ernte-Resultate vom Jahre 1873, 9. Die Ernteresultate der Jahre 1872-73, 10. Vergleichende Uebersicht der im Jahre 1868-1873 geernteten Brodfrüchte, 11. Ergebniss der 1873-er Weimernte.

IV. Der Bergbau in den Jahren 1872 u. 1873.

Table with 2 columns: Description and Seite. (Page). Items include: 1. Uebersicht der verliehenen Grubenmassen zu Ende des Jahres 1872, 2. Uebersicht der verliehenen Tagmasse, der Gesammtfläche aller verliehenen Bergwerksmasse und der Zahl der bestandenen Freischürfe zu Ende des Jahres 1872, 3. Die Bergbau-Production im Jahre 1872, 4. Die bei den Berg- und Hüttenwerken verwendeten Arbeiter im Jahre 1872, 5. Unglücksfälle bei den Berg und Hüttenwerken im Jahre 1872, 6. Uebersicht der verliehenen Grubenmasse zu Ende des Jahres 1873, 7. Uebersicht der verliehenen Tagmassen, der Gesammtfläche aller verliehenen Bergwerksmassen und der Zahl der bestandenen Freischürfe zu Ende des Jahres 1873, 8. Die Bergbauproduction im Jahre 1873, 9. Uebersicht des Arbeiterstandes bei den Berg- und Hüttenwerken im Jahre 1873, 10. Uebersicht der Unglücksfälle bei den Berg- und Hüttenwerken im Jahre 1873.

Lap.	Seite.
11. Az összes bánya- és kohótermelés értéke 1868, 1869, 1870, 1871, 1872. és 1873. években	199
a) A termelés szerint	199
b) Bányakapitányságok szerint	200
12. Sótermelés	201
a) A sótermelés mennyisége és értéke 1873-ban	201
b) A sótermelésnél alkalmazott munkások száma, előfordult sérülések, és a társulások vagyona az 1873. évben	202

V. Ipar, kereskedés, hitel és forgalom.

1. Az iparos népesség	204
2. A kereskedelmi népesség	211
3. A kereskedelmi és iparkamrák létszáma, területi felosztása, kerületeinek és tagjainak száma	216
4. A kizárólagos szabadalmi kiváltságok	226
5. Az iparstatistika	228
A) A kézművesek országos áttekintése	229
B) Magyarország-Erdélyben létező gyárak megnevezése és száma	236
C) A kereskedői ipar országos áttekintése	238
D) A forgalmi ipar országos áttekintése	243
E) A mulattatási, étkezési és szállásolási vállalatok országos áttekintése	244
F) A malomipar törvényhatóságok szerint	246
6. Magyarország áruforgalma Ausztriával és a külfölddel 1873-ban, összehasonlítva a megelőző öt év forgalmával	250
A) Behozatal	250
B) Kivitel	250
C) A nevezetesebb áruk forgalma	252
Kimutatása azon jelentékenyebb árumennyiségeknek, melyek 1873-ban a magyar korona területén átvitettek	274
Nyugotról keletnek	274
Keletről nyugotnak	276
7. A magyar-osztrák vámterület áruforgalma a külfölddel 1873-ban, összehasonlítva az előbbeni évekkel	277
A) Összes értéke azon áruknak, melyek az ált. magyar-osztrák vámterületen be-, ki- és átvitettek 1863-ban, továbbá 1869—1873-ig	277
B) Az általános magyar-osztrák vámterületre behozott áruk értéke 1863-ban, továbbá 1869—1873-ban, azon országok szerint, melyeknek határain behoztak	278
C) Az általános magyar-osztrák vámterületről kivitt áruk értéke 1863-ban, továbbá 1869—1873. években azon országok szerint, melyek határain kivitettek	279
D) A magyar-osztr. vámterületre behozott áruk értéke 1863-ban, továbbá 1869—1873. évig a vámtarifa osztályai szerint	280
E) A kivitel értéke az ált. magyar-osztrák vámterületről 1863-ban, továbbá 1869—1873. években a vámtarifa osztályai szerint	284
8. A magyar-horvát tengerpart kikötőinek tengeri áruforgalma 1872-ben	288
A) A magyar-horvát tengerpart összes kikötőibe 1872-ben a tenger felől behozott áruk	288
B) A magy.-horvát tengerpart összes kikötőiből 1872-ben kivitt áruk	294

11. Gesamtwert der Berg- und Hüttenproduction in den Jahren 1868—73	199
a) Nach Produktengattungen	199
b) Nach Berghauptmannschaften	200
12. Salzproduction	201
a) Menge und Werth der Salzproduction im Jahre 1873	201
b) Anzahl der bei der Salzproduction verwendeten Arbeiter, der vorgefallenen Verletzungen und Vermögen der Bruderladen im Jahre 1873	202

V. Industrie, Handel, Credit und Verkehr.

1. Die gewerbetreibende Bevölkerung	204
2. Der Handelsstand	211
3. Die Handels und Gewerbekammern, ihre Anzahl, Eintheilung und die Zahl der dazugehörigen Jurisdiktions-Bezirke und Mitglieder	216
4. Ausschliessliche Privilegien	226
5. Die Industrie Statistik	228
A) Landeszusammenstellung der Handwerker	229
B) In Ungarn und Siebenbürgen bestehende Fabriken	236
C) Landesübersicht der Handelsgewerbe	238
D) Landesübersicht des Verkehrsgewerbes	243
E) Landesübersicht der Unterhaltungs-, Speise- und Bequartierungsgewerbe	244
F) Die Mühlenindustrie nach Municipien	246
6. Ungarns Waarenverkehr mit Österreich und dem Auslande im Jahre 1873, verglichen mit dem Verkehr der fünf vorhergehenden Jahre	250
A) Einfuhr	250
B) Ausfuhr	250
C) Umsatz der wichtigeren Waarenartikel	252
Ausweis jener wichtigeren Waarenmengen, die im Jahre 1873 durch die Länder der ung. Krone durchgeführt wurden	274
Von Westen gegen Osten	274
Von Osten gegen Westen	276
7. Waarenverkehr des ungarisch-österr. Zollgebietes mit dem Auslande im Jahre 1873 verglichen mit den vorhergehenden Jahren	277
A) Gesamtwert der Waaren welche im J. 1863 dann von 1869 bis 1873 das allg. österreichisch-ungarische Zollgebiet als Einfuhr, Ausfuhr oder Durchfuhr berührt haben	277
B) Werth der in das allgemeine österr.-ungarische Zollgebiet im Jahre 1863, dann von 1869—1873 eingeführten Waaren, nach den Ländern, über deren Grenze die Einfuhr erfolgte	278
C) Werth der aus dem allg. österreichisch-ungarischen Zollgebiete im Jahre 1863, dann 1869—73 ausgeführten Waaren nach den Ländern, über deren Grenze die Ausfuhr erfolgte	279
D) Werth der in das ungarisch-österr. Zollgebiet eingeführten Waaren im J. 1863 dann 1869—1873 nach Tarifs-Abtheilungen	280
E) Werth der Waarenausfuhr aus dem allgemeinen ungarisch-österr. Zollgebiet im Jahre 1863, dann 1869—73 nach Tarifs-Abtheilungen	284
8. Waarenverkehr gegen die See, der Häfen des ungarisch-croatischen Littorales im Jahre 1872	288
A) Die im Jahre 1872 in den sämtlichen Häfen des ungarisch-croatischen Küstenlandes zur See importirten Waaren	288
B) Die im Jahre 1872 aus den sämtlichen Häfen des ungarisch-croatischen Küstenlandes zur See exportirten Waaren	294

Lap.	Seite.
A) A magyar-horvát tengerpart összes kikötőibe 1873-ban a tenger felől behozott áruk	299
B) A magy.-horvát tengerpart összes kikötőiből 1873-ban a tenger felé kivitt áruk	305
9. A nevezetesebb termények középarai a budapesti piacon 1872. és 1873. években	310
10. Közönségesebb szükségleti tárgyak árai és napszám Magyarország főbb piacain 1873.	313
Buza	314
Rozs	316
Árpa	318
Zab	320
Kukoricza	321
Borsó	322
Bab	323
Lencse	324
Tatárka	325
Burgonya	326
Hus	328
Bor	330
Tizifia	332
Széna	334
Szalma	335
Napszám	336
11. Magyarország bank- és hitelintézetei 1872. és 1873. években	340
A) Kereskedelmi-, ipar- és hitelbankok	340
B) Takarékpénztárak	348
C) Népbankok és önszegélyegyletek	358
D) Földhitelintézetek	365
E) A hitelügy általános áttekintése 1872-ben	368
A) Részvény- és tartaléktőke és alapok 1872-ben	368
B) Az összes magyarországi pénzüzetek jövedelme és ennek felosztása 1872-ben	368
C) Összes magyarországi pénzüzetek leszámítolási üzlete bankszerű váltókkal 1872-ben	370
D) Összes magyarorsz. pénzüzetek leszámítolási üzlete hiteltulajdonosok váltóival 1872.	371
E) Összes magyarországi pénzüzetek előlegezési üzlete 1872-ben	372
F) Összes magyarországi pénzüzetek által kiadott kamatozó pénztári jegyek 1872-ben	373
G) Összes magyarországi pénzüzetek birtokában létező idegen pénztári jegyek 1872-ben	373
H) Összes magyarorsz. pénzüzeteknek más intézeteknél elhelyezett tőkéi, kivéve azon összegeket, melyek idegen pénztári jegyekben vannak elhelyezve 1872-ben	374
I) Összes magyarországi pénzüzeteknél elhelyezett betételek, betéti könyvekre és levelekre 1872-ben	375
K) Összes magyarországi pénzüzetek elfogadványainak forgalma 1872-ben	376
L) Összes magyarországi pénzüzetek külföldi s ausztriai váltókkal való kereskedése 1872-ben	376
M) Összes magyarországi pénzüzeteknél jelzálogi (ingatlanokra betáblázott) kölcsönök 1872-dik évben	377
N) Összes magyarországi pénzüzeteknek az előbbieken elő nem forduló bevételei 1872.	378

Lap.	Seite.
A) Die im Jahre 1873 in den sämtlichen Häfen des ungarisch-croatischen Küstenlandes zur See importirten Waaren	299
B) Die im Jahre 1873 aus den sämtlichen Häfen des ungarisch-croatischen Küstenlandes zur See exportirten Waaren	305
9. Mittelpreise der wichtigeren Produkte am Budapester Platze in den Jahren 1872 und 1873	310
10. Preise der gewöhnlicheren Bedarfsartikel und Taglohn auf den Hauptplätzen Ungarns im Jahre 1873	313
Weizen	314
Roggen	316
Gerste	318
Hafer	320
Mais	321
Erbsen	322
Fisolen (Bohnen)	323
Linsen	324
Buchweizen	325
Kartoffeln	326
Fleisch	328
Wein	330
Bremholz	332
Heu	334
Stroh	335
Taglohn	336
11) Bank und Creditinstitute Ungarns in den Jahren 1872 und 1873	340
A) Handels-, Gewerbe- und Creditbanken	340
B) Sparkassen	348
C) Volksbanken und Selbsthilfsvereine	358
D) Bodencreditanstalten	365
E) Allgemeine Uebersicht des Creditwesens im J. 1872	368
A) Aktien-Capital, Reservefonde und andere Fonde im Jahre 1872	368
B) Die Einnahmen und deren Vertheilung bei sämtlichen Creditinstituten Ungarns im J. 1873	368
C) Escomptirung von Bank-Wechseln bei sämtlichen Creditinstituten Ungarns im Jahre 1872	370
D) Escomptegeschaft mit Creditinhaber-Wechseln bei sämtl. Creditanstalten Ungarns im J. 1872	371
E) Vorschussgeschäft sämtlicher Creditanstalten Ungarns im Jahre 1872	372
F) Verzinsliche Cassenscheine sämtlicher Geldinstitute Ungarns im Jahre 1872	373
G) Fremde Kassenscheine im Besitze sämtlicher Geldinstitute Ungarns im Jahre 1872	373
H) Bei anderen Anstalten Ungarns placirte Capitalien sämtlicher ungarischen Geldinstitute mit Ausnahme der Beträge, welche in fremden Kassenscheine angelegt sind, im Jahre 1872	374
I) Einlagen auf Einlagsbüchel und laufende Rechnung bei sämtlichen Creditinstituten Ungarns im Jahre 1872	375
K) Verkehr von Accepten sämtlicher Creditinstitute Ungarns im Jahre 1872	376
L) Geschäft in ausländischen und österreichischen Wechseln sämtlicher Creditinstitute Ungarns im Jahre 1872	376
M) Hypothekar-Darlehen (auf Immobilien intabulirte) sämtlicher Creditinstitute Ungarns im Jahre 1872	377
N) In den vorhergehenden Posten nicht inbegriffene Einnahmen sämtlicher Geldinstitute Ungarns im Jahre 1872	378

	Lap.		Seite.
O) Összes magyarországi pénzüzetek pénztári forgalma 1872-ben	379	O) <i>Cassenverkehr sämtlicher Geldinstitute Ungarns im Jahre 1872</i>	379
P) Összes magyarországi pénzüzetek tulajdonát képező értékpapírok, ingatlanok s egyéb tárgyak 1872-ben	380	P) <i>Werthpapiere, Immobilien und andere Gegenstände im Besitz sämtlicher Creditinstitute Ungarns im Jahre 1872</i>	380
I. Magyarországi hitelintézetek állapota 1873. évi december 31-én	382	I. <i>Stand der Creditinstitute Ungarns am 31. Dezember 1873</i>	382
A) Kereskedelmi-, ipar- és hitelbankok	382	A) <i>Handels, Gewerbe und Creditbanken</i>	382
1. Teher	382	1. <i>Passiva</i>	382
2. Vagyon	394	2. <i>Aktiva</i>	384
B) Takarékpénztárak	404	B) <i>Sparkassen</i>	404
1. Teher	404	1. <i>Passiva</i>	404
2. Vagyon	422	2. <i>Aktiva</i>	422
C) Népbankok, takaré-, kölcsön- és önszegélyző egyletek	446	C) <i>Volksbanken-, Spar-, Vorschuss- und Selbsthilfsvereine</i>	446
1. Teher	446	1. <i>Passiva</i>	446
2. Vagyon	458	2. <i>Aktiva</i>	458
D) Földhitelintézetek	468	D) <i>Bodenkreditanstalten</i>	468
1. Teher	468	1. <i>Passiva</i>	468
2. Vagyon	470	2. <i>Aktiva</i>	470
E) A cs. kir. szab. osztr. nemzeti bank magyarországi fiókjainak működése 1873-ban	472	D) <i>Gebarung der ungarischen Filialen der k. k. priv. österreich. National-Bank im Jahre 1873</i>	472
F) A hitelintézetek általános áttekintése	474	F) <i>Allgemeine Uebersicht der Creditinstitute</i>	474
1. Teher	474	1. <i>Passiva</i>	474
2. Vagyon	476	2. <i>Aktiva</i>	476

KSH Könyvtár

10

I.
AZ ÁLLAMTERÜLET
ÉS
TERMÉSZETI VISZONYAI.



I.
DAS STAATSGBIET
UND
DESSEN NATÜRLICHE VERHÄLTNISSE.



KSH Könyvtár

1. Az államterület kiterjedése.

Ország és államterület.

Az ország és terület neve	Mértékegység		Az ország és terület neve	Mértékegység		
	km ²	km ²		km ²	km ²	km ²
I. Földterület			I. Földterület			
Az ország és terület neve			Az ország és terület neve			
1. Magyarország	93030	93030	1. Magyarország	93030	93030	93030
2. Magyarország	93030	93030	2. Magyarország	93030	93030	93030
3. Magyarország	93030	93030	3. Magyarország	93030	93030	93030
4. Magyarország	93030	93030	4. Magyarország	93030	93030	93030
5. Magyarország	93030	93030	5. Magyarország	93030	93030	93030
6. Magyarország	93030	93030	6. Magyarország	93030	93030	93030
7. Magyarország	93030	93030	7. Magyarország	93030	93030	93030
8. Magyarország	93030	93030	8. Magyarország	93030	93030	93030
9. Magyarország	93030	93030	9. Magyarország	93030	93030	93030
10. Magyarország	93030	93030	10. Magyarország	93030	93030	93030
11. Magyarország	93030	93030	11. Magyarország	93030	93030	93030
12. Magyarország	93030	93030	12. Magyarország	93030	93030	93030
13. Magyarország	93030	93030	13. Magyarország	93030	93030	93030
14. Magyarország	93030	93030	14. Magyarország	93030	93030	93030
15. Magyarország	93030	93030	15. Magyarország	93030	93030	93030
16. Magyarország	93030	93030	16. Magyarország	93030	93030	93030
17. Magyarország	93030	93030	17. Magyarország	93030	93030	93030
18. Magyarország	93030	93030	18. Magyarország	93030	93030	93030
19. Magyarország	93030	93030	19. Magyarország	93030	93030	93030
20. Magyarország	93030	93030	20. Magyarország	93030	93030	93030
21. Magyarország	93030	93030	21. Magyarország	93030	93030	93030
22. Magyarország	93030	93030	22. Magyarország	93030	93030	93030
23. Magyarország	93030	93030	23. Magyarország	93030	93030	93030
24. Magyarország	93030	93030	24. Magyarország	93030	93030	93030
25. Magyarország	93030	93030	25. Magyarország	93030	93030	93030
26. Magyarország	93030	93030	26. Magyarország	93030	93030	93030
27. Magyarország	93030	93030	27. Magyarország	93030	93030	93030
28. Magyarország	93030	93030	28. Magyarország	93030	93030	93030
29. Magyarország	93030	93030	29. Magyarország	93030	93030	93030
30. Magyarország	93030	93030	30. Magyarország	93030	93030	93030
31. Magyarország	93030	93030	31. Magyarország	93030	93030	93030
32. Magyarország	93030	93030	32. Magyarország	93030	93030	93030
33. Magyarország	93030	93030	33. Magyarország	93030	93030	93030
34. Magyarország	93030	93030	34. Magyarország	93030	93030	93030
35. Magyarország	93030	93030	35. Magyarország	93030	93030	93030
36. Magyarország	93030	93030	36. Magyarország	93030	93030	93030
37. Magyarország	93030	93030	37. Magyarország	93030	93030	93030
38. Magyarország	93030	93030	38. Magyarország	93030	93030	93030
39. Magyarország	93030	93030	39. Magyarország	93030	93030	93030
40. Magyarország	93030	93030	40. Magyarország	93030	93030	93030
41. Magyarország	93030	93030	41. Magyarország	93030	93030	93030
42. Magyarország	93030	93030	42. Magyarország	93030	93030	93030
43. Magyarország	93030	93030	43. Magyarország	93030	93030	93030
44. Magyarország	93030	93030	44. Magyarország	93030	93030	93030
45. Magyarország	93030	93030	45. Magyarország	93030	93030	93030
46. Magyarország	93030	93030	46. Magyarország	93030	93030	93030
47. Magyarország	93030	93030	47. Magyarország	93030	93030	93030
48. Magyarország	93030	93030	48. Magyarország	93030	93030	93030
49. Magyarország	93030	93030	49. Magyarország	93030	93030	93030
50. Magyarország	93030	93030	50. Magyarország	93030	93030	93030

Az ország és terület neve <i>N a m e</i> <i>des Landes und Gebietes</i>	Kiterjedése <i>Flächeninhalt</i>		Az ország és terület neve <i>N a m e</i> <i>des Landes und Gebietes</i>	Kiterjedése <i>Flächeninhalt</i>		
	ausztriai <i>in österr.</i>	földrajzi <i>in geogr.</i>		ausztriai <i>in österr.</i>	földrajzi <i>in geogr.</i>	<input type="checkbox"/> M. m. Myria- meter
	<input type="checkbox"/> mértföldekben <input type="checkbox"/> Meilen			<input type="checkbox"/> mértföldekben <input type="checkbox"/> Meilen		
3. Határőrvidék. Militärgrenze.			3. Határőrvidék. ¹⁾ Militärgrenze. ¹⁾			
Horvát-szlavon <i>Croatisch-Slavonische</i>	339.0	354.34	Horvát-szlavon <i>Croatisch-Slavonische</i>	328.69	343.55	189.15
Szerb-bánsági <i>Serbisch-Banater</i>	244.0	255.04				
Összesen. <i>Zusammen</i>	583.0	609.38				
4. Horvát-Szlavonország. Croatien-Slavonien.			4. Horvát-Szlavonország. Croatien-Slavonien.			
Horvátország <i>Croatien</i>	170.95	178.67	Horvátország ²⁾ <i>Croatien</i>	235.03	245.06	135.25
Szlavonország <i>Slavonien</i>	163.97	171.40	Szlavonország ²⁾ <i>Slavonien</i>	163.37	171.40	94.36
Összesen. <i>Zusammen</i>	334.92	350.07				
Mindössze. <i>Im Ganzen</i>	5,600.44	5,853.83				
5. Dalmátország. Dalmatien.			5. Dalmátország. ³⁾ Dalmatien. ³⁾			
	222.30	232.30		222.30	232.36	127.92
Összesen. <i>Zusammen</i>	621.30	649.42	Összesen. <i>Zusammen</i>	621.30	649.42	357.53
Főösszeg. <i>Hauptsumme</i>	5,822.74	6,086.1	Főösszeg. <i>Hauptsumme</i>	5,822.74	6,086.19	3,350.77

¹⁾ Az 1868. XXX. törvénycikk szerint a pétervárad ezred (mely mindaddig a magyar határőrvidékhez számoltatott) Horvát-Szlavon- és Dalmátországhoz tartozónak ismertetett fel. Az 1873. XXVII. törv. cikk szerint pedig az eddig fenállott magyar határőrvidék részint Bács, Temes, Torontál és Krassó megyékhez csatoltatott, részben Szörény-megye név alatt új törvényhatósággá alakult.
²⁾ Az 1871. június 8-dikán kelt legfelsőbb elhatározás szerint a varasd-körösi és varasd-sz.-györgyi ezredekbelő Belovár-megye alakult.
³⁾ Dalmátország az 1868. XXX. t. cikk szerint Horvát-, Szlavon- és Dalmátország területéhez tartozónak ismertetett el.

¹⁾ Nach dem XXX. Gesetzartikel vom Jahre 1868 gehört das Peterwardeiner Regiment (welches bis dahin immer zur ungarischen Militärgrenze gezählt wurde) zu Croatien-Slavonien-Dalmatien. Nach dem Gesetz-Art. XXVII. vom Jahre 1873 aber wurde auch die bisherige Militärgrenze theils den Comitaten Bács, Temes, Torontál und Krassó zugeschlagen, theils unter dem Namen Szörényer Comitát als neues Municipium constituirt.
²⁾ Mit allerhöchster Entschliessung vom 8. Juni 1871 wurde aus den Warasdín-Kreuzer und Warasdín-Sz.-Georger Grenzregimentsbezirken das Belovärer Comitát gebildet.
³⁾ Dalmatien wurde durch den G.-Art. XXX. vom Jahre 1868 als zu dem Gebiete von Croatien-Slavonien-Dalmatien gehörend anerkannt.

2. A Sz.-István korona országainak politikai felosztása és lakhelyeik. *)
 Politische Eintheilung und Wohnorte der Länder der ungarischen Krone. *)

Folyó szám <i>Laufende Zahl</i>	Megye, szék, kerület, vidék <i>Comitat, Stuhl, Bezirk, District</i>	Terület osztrák földekben <i>Flächen-Inhalt in österr.</i> <input type="checkbox"/> Meilen	Járás (kerület stb.) <i>Stuhlbezirke</i>	Községek és lakhelyek <i>Gemeinden und Wohnorte</i>						
				Sz. kir. város <i>Königl. Freistädte</i>	Rendezett tanácsú város <i>Städte mit geordneter Magistrate</i>	Mezőváros <i>Marktflecken</i>	Falu <i>Dörfer</i>	Puszták (telep stb.) <i>Pusztan, (Ansteden lungen u. s. w.)</i>	Összesen <i>Zusammen</i>	
I. Magyarország—Erdély.										
<i>Ungarn—Siebenbürgen.</i>										
1	Abauj megye <i>Comitat Abauj</i>	49.92	5	1	—	14	230	68	313	
2	Alsó-Fehér megye <i>» U.-Weissenburg</i>	80.14	13	4	—	13	185	2	204	
3	Arad » <i>» Arad</i>	104.49	11	1	—	26	158	61	246	
4	Aranyos szék <i>Stuhl Aranyos</i>	6.03	2	—	—	1	21	—	22	
5	Árva megye <i>Comitat Árva</i>	35.10	4	—	—	6	93	4	103	
6	Bács ¹⁾ » <i>» Bács ¹⁾</i>	192.53	13	3	1	22	98	31	155	
7	Baranya megye <i>» Baranya</i>	88.50	7	1	—	15	340	263	619	
8	Bars » <i>» Bars</i>	46.43	5	2	—	12	202	33	249	
9	Békés » <i>» Békés</i>	59.49	6	—	—	6	16	43	65	
10	B.-Szolnok » <i>» Inner-Szolnok</i>	58.04	7	2	—	1	194	13	210	
11	Bereg » <i>» Bereg</i>	64.77	7	—	2	9	272	3	286	
12	Beszterce vidék <i>District Bistritz</i>	12.47	—	1	—	—	23	—	24	
13	Bihar megye <i>Comitat Bihar</i>	192.56	20	2	—	27	462	225	716	
14	Borsod » <i>» Borsod</i>	61.00	4	—	1	10	171	80	262	
15	Brassó vidék <i>District Kronstadt</i>	31.23	—	1	—	4	19	4	28	
16	Csanád megye <i>Comitat Csanád</i>	28.83	4	—	1	3	25	22	51	
17	Csik szék <i>Stuhl Csik</i>	78.08	4	1	—	1	65	6	73	
18	Csongrád megye <i>Comitat Csongrád</i>	57.68	2	1	1	3	11	23	39	
19	Doboka » <i>» Doboka</i>	43.40	6	1	—	—	162	1	164	
20	Esztergom » <i>» Gran</i>	19.09	2	1	—	7	43	38	89	
21	Fehér » <i>» Weissenburg</i>	72.23	6	1	—	14	73	180	268	
22	F.-Fehér » <i>» Ob.-Weissenburg</i>	30.15	6	—	—	—	72	2	74	
23	Fogaras vidék <i>District Fogaras</i>	31.50	4	1	—	—	72	10	83	
24	Gömör megye <i>Comitat Gömör</i>	71.56	5	—	4	12	258	128	402	
25	Győr » <i>» Raab</i>	24.00	3	1	—	2	80	44	127	
26	Hajdu kerület <i>Hajduken-District</i>	16.79	1	—	6	—	—	15	21	
27	Három szék <i>Stuhl Háromszék</i>	51.97	6	4	—	—	94	8	106	
28	Heves megye <i>Comitat Heves</i>	114.00	11	—	3	13	129	120	265	
29	Hont » <i>» Hont</i>	44.35	12	2	—	10	173	44	229	
30	Hunyad megye <i>» Hunyad</i>	109.84	15	2	—	3	345	9	359	
31	Jász-kun kerület <i>Dist. Jazygien-Kumanien</i>	82.17	3	—	22	—	3	28	53	
32	Kolozs megye <i>Comitat Kolozs</i>	85.46	10	2	—	4	205	2	213	
33	Komárom megye <i>» Komorn</i>	51.59	4	1	—	6	87	116	210	
34	Kőhalom szék <i>Stuhl Reps</i>	10.76	—	—	—	1	17	1	19	
35	Kővár vidék <i>District Kővár</i>	18.94	6	—	—	2	90	—	92	
36	K.-Szolnok megye <i>Comitat M.-Szolnok</i>	38.45	6	1	1	—	144	9	155	
37	Krassó ²⁾ » <i>» Krassó ²⁾</i>	100.78	11	1	—	14	249	7	271	
38	Kraszna » <i>» Kraszna</i>	19.98	2	—	1	1	72	—	74	


*) Az eltérés a járásközött a múltéhoz képest a megyék új belső felosztásán alapul.
¹⁾ A volt csajkások kerülete titeli és szabályai járásának hozzászólásával.
²⁾ Fehértemplom sz. kir. város és járás hozzászólásával.
 *) Der Unterschied in der Anzahl der Stuhlbezirke gegen das Vorjahr, beruht auf der neueren inneren Eintheilung der Comitaten.
¹⁾ Mit Hinzuschlagung der Titeler und Josefsdorfer Bezirke des früheren Csajkisten Bataillons.
²⁾ Mit Hinzuschlagung der königl. Freistadt und des Bezirkes Weisskirchen vom früheren Roman-Banater Grenzregiment.

Folyó szám Laufende Zahl	Megye, szék, kerület, vidék Comitat, Stuhl, Bezirk, District	Terület osztrák mért- földekben Flächen-Inhalt in österr. □ Meilen	Járás (kerület stb.) Stuhlbezirke	Községek és lakhelyek Gemeinden und Wohnorte						
				Sz. kir. város Königl. Freistädte	Rendezett tanácsu város Städte mit geordn- tem Magistrat	Mezőváros Marktflecken	Falu Dörfer	Puszták (telep stb.) Pusztan, (Anstede- lungen u. s. w.)	Összesen Zusammen	
39	Küküllő megye	Comitat Kokelburg	26.82	11	1	—	—	114	—	115
40	Liptó »	Liptau	39.23	3	—	1	12	121	27	161
41	Marmaros »	Marmaros	179.94	10	—	2	5	154	17	178
42	Maros szék	Stuhl Maros	24.75	8	1	—	—	127	1	129
43	Medgyes szék	» Mediasch	11.30	3	1	—	—	6	22	29
44	Mosony megye	Comitat Wieselburg	33.79	3	—	1	14	34	17	66
45	Nagy-Sink szék	Stuhl Gross-Schenk	11.11	3	—	—	2	20	—	22
46	Naszód vidék	District Naszód	51.32	6	—	—	4	42	2	48
47	Nógrád megye	Comitat Neograd	75.88	6	—	1	11	266	167	445
48	Nyitra »	» Neutra	99.91	12	1	3	37	419	89	549
49	Pest »	» Pest	188.87	12	3	6	19	157	202	387
50	Pozsony »	» Pressburg	74.91	7	5	1	17	290	86	399
51	Sáros »	» Sáros	65.87	12	3	—	11	360	33	407
52	Szegesvár szék	Stuhl Schässburg	9.63	—	1	—	1	18	—	20
53	Somogy megye	Comitat Somogy	114.19	8	—	—	44	274	195	513
54	Sopron »	» Oedenburg	57.47	10	3	—	36	202	90	331
55	Szabolcs »	» Szabolcs	103.70	10	—	1	15	134	27	177
56	Szász-Sebes szék	Stuhl Mühlbach	5.62	—	1	—	—	10	7	18
57	Szászváros »	» Broos	7.56	—	1	—	—	15	—	16
58	Szatmár megye	Comitat Szatmár	101.69	9	3	—	13	248	40	304
59	Szeben szék	Stuhl Hermanstadt	40.28	—	1	—	—	43	4	48
60	Szepes megye és XVI város	Comitat Zips mit den 16 Zipsen Städten	63.19	6	3	22	5	191	47	268
61	Szerdahely szék	Stuhl Reussmarkt	3.78	—	—	—	1	10	—	11
62	Szörény megye	Comitat Szörény	70.00	4	1	—	2	102	—	105
63	Temes »	» Temes	123.61	11	2	1	16	194	3	216
64	Tolna »	» Tolna	63.31	5	—	—	20	87	68	175
65	Torda »	» Torda	83.30	10	2	—	4	174	22	202
66	Torna »	» Torna	10.74	2	—	—	1	41	12	54
67	Torontál megye és nagy-kikindai ke- rület	» Torontál und Kreis Gross- Kikinda	165.00	22	1	1	21	204	47	274
68	Trencsén megye	» Trencschin	80.28	9	1	2	16	387	16	422
69	Turóc »	» Turócz	19.99	2	—	—	6	94	6	106
70	Udvarhely szék	Stuhl Udvarhely	45.27	6	2	—	1	126	—	129
71	Ugocsa megye	Comitat Ugocsa	20.69	2	—	—	5	68	1	74
72	Uj-Egyház szék	Stuhl Leschkirch	4.99	—	—	—	1	12	—	13
73	Ung megye	Comitat Ung	53.10	10	—	1	5	205	65	276
74	Vas »	» Eisenburg	87.50	10	1	1	22	609	53	687
75	Veszprém megye	» Veszprim	72.40	5	—	—	11	176	266	453
76	Zala »	» Zala	85.06	12	—	1	33	550	257	841
77	Zaránd »	» Zaránd	22.54	3	—	—	3	96	—	99
78	Zemplén »	» Zemplin	107.65	9	—	—	28	424	81	533
79	Zólyom »	» Sohl	49.14	4	5	—	9	96	118	228
Összesen *) Zusammen			4,872.41	498	81	88	719	11,869	3,710	16,467

*) Azon körülménynél fogva, hogy a volt magyar határvidék területe végleg fölmérve nincs, az összeg teljesen össze nem vág, de a mely különbözetnek felderítését a jövő felmérésnek kell fentartani.

*) Nachdem die gewesene ung. Militärgrenze im Detail noch nicht vermessen ist, stimmt die Hauptsumme nicht genau, jedoch muss die Aufklärung dieser Differenz der spätern Vermessung vorbehalten werden.

Folyó szám Laufende Zahl	Megye, szék, kerület, vidék Comitat, Stuhl, Bezirk, District	Terület osztrák mért- földekben Flächen-Inhalt in österr. □ Meilen	Járás (kerület stb.) Stuhlbezirke	Községek és lakhelyek Gemeinden und Wohnorte						
				Sz. kir. város Königl. Freistädte	Rendezett tanácsu város Städte mit geordn- tem Magistrat	Mezőváros Marktflecken	Falu Dörfer	Puszták (telep stb.) Pusztan, (Anstede- lungen u. s. w.)	Összesen Zusammen	
II. Fiume város és kerülete. <i>Fiume, Stadt und Gebiet.</i>		0.34	—	1	—	—	3	—	—	4
III. Horvát-Szlavonország. <i>Croatien-Slavonien.</i>										
1	Körös megye	Com. Kreuz	28.99	6	2	—	3	309	22	336
2	Varasd »	» Warasdin	32.99	10	1	—	3	573	74	651
3	Zágráb »	» Agram	79.62	16	2	—	3	1,030	12	1,047
4	Fiume »	» Fiume	29.01	5	1	—	3	444	8	456
5	Belovár »	» Belovar	64.42	8	2	1	—	369	—	371
6	Szerém »	» Syrmien	41.00	6	—	—	5	95	25	125
7	Verőcze »	» Virovitz	79.98	8	1	—	16	231	86	334
8	Pozsega »	» Posega	42.99	7	1	—	7	259	23	290
Összesen Zusammen		399.00	66	10	1	40	3,310	250	—	3,610
IV. Horvát-Szlavon határör- vidék. <i>Croat.-Slavon. Militärgrenze.</i>										
1	Likkai ezred	Lilkaner Regim.	45.27	12	1	—	1	104	—	106
2	Ottocsáni »	Ottochaner »	48.26	12	—	—	3	84	—	87
3	Ogulini »	Oguliner »	44.04	12	1	—	1	112	—	114
4	Szlunini »	Sluniner »	25.20	12	—	—	1	320	—	321
5	Gradiskai »	Gradiskaner »	29.08	12	—	1	1	139	—	141
6	I. Báni »	I. Banal »	24.15	12	—	—	1	125	—	126
7	II. »	II. »	24.34	12	2	—	—	148	—	150
8	Broodi »	Brooder »	34.24	12	1	1	1	97	—	100
9	Pétervárad »	Peterwardein »	54.11	12	3	—	1	61	—	65
Összesen Zusammen		328.69	103	8	2	10	1,190	—	—	1,210
V. Dalmátország. <i>Dalmatien.</i>		222.30	13	17	—	60	812	—	—	889
Főösszeg Hauptsumme		5,822.74	685	117	91	829	17,184	3,960	—	22,180



3. A földrajzi fekvés és tenger feletti magasság.

Geografische Lage und Höhe über dem Meere.

Az észlelési állomások lajstroma.

Verzeichniss der Beobachtungsstationen.

Folyó szám Laufende Zahl	Állomás Station		Ország, megye Land, Comitat	Geogr. hosszúság Ferrotól Länge von Ferro	Geogr. szélesség Breite	Tengerfőletti magasság Seehöhe.
						Meter
1	Akna-Szlatina	Akna-Slatina	Marmaros megye. Com. Marmaros	41° 32'	47° 58'	295
2	Arad (ó)	Arad (Alt)	Arad megye. Com. Arad	38° 59'	46° 11'	106
3	Árva-Várallja	Árva-Várallya	Árva » » Árva	37° 1'	49° 15'	489
4	Bellovár	Bellovár	Határőrvidék, körösi ezred Militärgr. Kreuzer Regim.	34° 34'	45° 54'	138
5	Besztercze	Bistritz	Erdély, Besztercze vidék Siebenbürgen, Diatr. Bistritz	42° 13'	47° 7'	358
6	Besztercebánya	Neusohl	Zólyom megye. Com. Sohl	36° 49'	48° 44'	367
7	Brassó	Kronstadt	Brassó vid. Distr. Kronstadt	43° 11'	45° 39'	573
8	Brood.	Brood	Broodi ezred. Brooder Reg.	35° 41'	45° 9'	55
9	Buda	Ofen	Pest megye. Comitat Pest	36° 43'	47° 31'	148
10	Bükk	Bükk	Sopron m. Com. Oedenburg	34° 25'	47° 23'	180
11	Buziás	Buziás	Temes megye. Comitat Temes	39° 17'	45° 39'	149
12	Csáktornya	Csákhathurn	Zala » » Zala	34° 4'	46° 23'	158
13	Debreczen	Debreczin	Szabolcs m. Com. Szabolcs	39° 21'	47° 32'	127
14	Eger	Erlau	Heves megye. Comitat Heves	38° 3'	47° 54'	180
15	Eperjes	Eperies	Sáros » » Sáros	38° 57'	48° 58'	250
16	Esztergom	Gran	Esztergom m. Com. Gran	36° 24'	47° 46'	100
17	Fiume	Fiume	Magyar-horvát tengerpart. Ung.-Croat. Küstenland	32° 7'	45° 19'	23
18	Gospic	Gospic	Likkai ezr. Likkauer Regim.	33° 2'	44° 33'	550
19	Gradiska (ó)	Gradiska (alt)	Gradiskai ezred. Gradiskauer Regiment	34° 55'	45° 9'	82
20	Igló	Iglau	Szepes megye. Comitat Zips	38° 15'	48° 57'	—
21	Jászfényszart	Fényszaru (Jazygien)	Jászság. District Jazygien	37° 22'	47° 38'	98
22	Kalocsa	Kalocsa	Pest megye. Comitat Pest	36° 38'	46° 32'	96
23	Keszthely	Keszthely	Zala » » Zala	34° 53'	46° 45'	125
24	Kolozsvár	Klausenburg	Kolozs » » Kolos	41° 20'	46° 4'	354
25	Komárom (Rév)	Komorn	Komárom m. Com. Komorn	35° 49'	47° 47'	113
26	Kürmöcbánya	Kremnitz	Bars megye. Comitat Bars	36° 35'	48° 42'	635
27	Kőszegh	Güns	Vas » Com. Eisenburg	34° 12'	47° 23'	278
28	Léva	Léva	Bars » » Bars	36° 17'	48° 13'	176
29	Losoncz	Losoncz	Nógrád » » Neograd	37° 22'	48° 19'	180
30	Magyar-Óvár	Ungar.-Altenburg	Mosony m. Com. Wieselburg	34° 56'	47° 52'	125
31	Medgyes	Mediasch	Medgyes szék. Stuhl Mediasch	42° 3'	46° 7'	289
32	Munkács	Munkács	Bereg megye. Comitat Bereg	40° 25'	48° 23'	122

Folyó szám Laufende Zahl	Állomás Station		Ország, megye Land, Comitat	Geogr. hosszúság Ferrotól Länge von Ferro	Geogr. szélesség Breite	Tengerfőletti magasság Seehöhe
						Meter
33	Nagy-Mihály	Nagy-Mihály	Zemplén m. Com. Zemplin	39° 38'	48° 42'	103
34	Nagyszeben	Hermannstadt	Szeben szék. St. Hermannstadt	41° 49'	45° 47'	408
35	Nagyvárad	Grosswardein	Bihar megye. Comitat Bihar	39° 37'	47° 1'	130
36	Nyiregyháza	Nyiregyháza	Szabolcs m. Comitat Szabolcs	39° 24'	47° 55'	116
37	Nyitra	Neutra	Nyitra megye. Com. Neutra	35° 45'	48° 20'	168
38	Ó-Gyalla	Ó-Gyalla	Komárom m. Com. Komorn	35° 51'	47° 46'	—
39	Oravicza	Oravica	Krassó megye. Com. Krassó	39° 24'	45° 3'	263
40	Orsova	Orsova	Illiriai bñs. Illirisch. Banat	40° 3'	44° 40'	57
41	Pécs	Fünfkirchen	Baranya m. Com. Baranya	35° 50'	46° 10'	257
42	Pozsony	Pressburg	Pozsony m. Com. Pressburg	34° 44'	48° 8'	146
43	Rákócz-Károlyváros	Rákócz-Karlsstadt	Horvát végvidék Szluini ezred. Croatische Militärgr. Sluiner Regiment	33° 14'	45° 27'	120
44	Ruszkabánya	Ruskberg	Illirai bñs. Illirischer Banat	40° 10'	45° 34'	361
45	Sárospatak	Sárospatak	Zemplén m. Com. Zemplin	39° 14'	48° 19'	92
46	Segesvár	Schässburg	Segesvár szék. Schässburg	42° 32'	46° 13'	341
47	Selmeczbánya	Schemnitz	Hont megye. Comitat Hont	36° 35'	48° 27'	596
48	Sopron	Oedenburg	Sopron megye. Com. Oedenb.	34° 15'	47° 41'	220
49	Szászrégen	Sächsisch Regen	Torda » » Torda	42° 19'	46° 47'	349
50	Szeged	Szegedin	Csongrád m. Com. Csongrád	37° 48'	46° 15'	78
51	Székesfehérvár	Stuhlweissenburg	Fehér m. Com. Weissenburg	36° 5'	47° 12'	109
52	Temesvár	Temesvár	Temes megye. Comitat Temes	38° 54'	45° 45'	92
53	Ungvár	Ungvár	Ung » » Ung	39° 58'	48° 37'	124
54	Vereczke (Alsó)	Vereczke (Unter)	Bereghmegye. Com. Beregh	40° 48'	48° 43'	447
55	Vinkovcze	Vinkovcze	Határőrvidék broodi ezred. Militärgr. Brooder Regim.	36° 28'	45° 17'	54
56	Zágráb	Agram	Horvátország Zágráb m. Croatien Comitat Agram	33° 35'	45° 49'	156
57	Zengg	Zengg	Határőrvidék ottocsáni ezr. Militärgr. Ottoacsaner Reg.	32° 34'	45° 00'	21

4. A hőmérséklet valódi (24 órai) havi és évi középértékei
1872-ik évben.

Wahre (24 stündige) Monat- und Jahresmittel der Temperatur im J. 1872. Celsius.

Állomás Station		Január Jänner	Február Feber	Márczius März	Április April	Május Mai	Junius Juni	Julius Juli	Augusztus August	Szeptember September	Október Oktober	November	December Dezember	Év — Jahr
Északi felföld. — Nördliches Hochland.														
Árvaváralja . . .	Árvaváralja . . .	-2.8	-3.1	2.1	8.4	14.8	13.8	15.8	14.4	12.6	10.5	5.4	2.1	7.8
Besztercebánya . . .	Neusohl . . .	-1.7	-1.5	3.4	10.8	16.9	17.0	19.1	17.7	15.5	12.2	6.6	2.9	9.9
Körmöczbánya . . .	Kremnitz . . .	-1.7	—	—	9.4	14.9	14.8	17.5	15.8	13.3	11.3	5.9	2.3	—
Selmeczbánya . . .	Schemnitz . . .	-1.5	-1.6	3.5	9.8	15.4	14.6	17.6	16.0	13.9	11.0	6.3	2.5	9.0
Nyitra . . .	Neutra . . .	-0.8	0.8	6.9	14.5	18.4	18.7	21.7	20.0	17.8	14.6	8.4	4.9	12.2
Léva . . .	Léva . . .	-0.6	0.2	6.0	12.5	18.2	17.7	20.6	19.0	17.0	13.5	7.6	3.8	11.3
Losoncz . . .	Losoncz . . .	-0.9	-0.7	5.7	13.4	—	—	21.4	18.3	—	—	—	—	—
Szepes-Igló . . .	Zipser-Iglau . . .	-3.4	-3.4	2.3	11.3	18.2	16.3	18.1	17.0	15.0	11.7	6.4	2.3	9.3
Eperjes . . .	Eperies . . .	-1.9	-1.1	3.7	11.5	18.2	17.0	18.4	17.7	15.6	11.9	6.9	2.3	10.0
Nagymihály . . .	Nagymihály . . .	-2.4	-0.6	—	—	18.7	17.9	20.3	18.9	15.8	11.9	7.1	1.8	—
Munkács . . .	Munkács . . .	-0.3	0.3	5.4	13.2	19.5	18.4	20.2	19.4	17.1	13.4	9.5	4.7	11.7
Ungvár . . .	Ungvár . . .	—	—	—	—	—	—	18.9	18.6	15.7	11.9	8.4	2.9	—
Alsó-Vereczke . . .	Unter-Vereczke . . .	3.1	3.2	1.8	9.2	15.5	14.5	16.7	16.5	13.3	9.0	6.1	2.4	8.2
Keleti felföld. — Östliches Hochland.														
Akna Slatina . . .	Akna Slatina . . .	—	—	—	—	17.8	15.9	17.9	17.8	15.1	11.7	7.3	3.5	—
Besztercze . . .	Bistritz . . .	-3.4	-2.2	4.8	11.8	17.9	15.7	18.3	18.6	15.5	11.3	6.2	2.5	9.8
Szász-Régen . . .	Sächsisch Regen . . .	-2.4	-1.3	5.5	11.9	18.1	15.8	18.1	18.5	15.9	12.1	6.7	2.8	10.1
Kolozsvár . . .	Klausenburg . . .	-4.5	-3.7	4.6	11.6	18.3	16.5	18.7	18.5	16.1	11.6	5.4	2.2	9.6
Segesvár . . .	Schässburg . . .	-3.9	-2.5	5.3	11.9	18.0	15.9	18.4	18.7	16.2	11.7	5.9	2.1	9.8
Medgyes . . .	Mediasch . . .	-3.3	-2.5	6.3	12.7	18.6	17.1	19.1	19.4	16.9	12.2	6.1	3.1	10.5
Brassó . . .	Kronstadt . . .	-2.4	-3.2	5.0	11.2	16.8	15.2	17.3	17.7	15.7	10.9	5.8	1.5	9.3
Nagyszeben . . .	Hermannstadt . . .	-3.7	-3.2	5.9	11.7	17.9	15.9	18.0	18.3	16.5	12.4	6.1	2.7	9.9
Ruszkabánya . . .	Rusikberg . . .	-0.3	-1.0	5.2	10.5	15.6	14.8	17.1	17.1	14.8	11.4	6.8	3.4	9.6
Alföld. — Tiefland.														
Orsova . . .	Orsova . . .	-0.3	-1.8	5.7	13.0	17.7	17.3	21.1	21.3	18.4	14.9	8.4	3.3	11.6
Oravicza . . .	Oravicza . . .	—	—	—	—	—	—	17.1	19.9	19.6	19.0	16.2	9.7	6.7
Buziás . . .	Buziás . . .	—	—	—	—	—	—	—	20.0	18.1	14.5	8.9	5.2	—
Temesvár . . .	Temesvár . . .	2.8	3.2	10.1	15.5	21.2	20.4	22.7	22.2	20.5	16.8	10.0	5.8	14.3
Kalocsa . . .	Kalocsa . . .	—	—	—	—	—	—	—	17.1	14.0	8.5	4.1	—	—
Szeged . . .	Szegedín . . .	-1.5	0.4	7.2	13.8	19.4	18.5	21.5	20.1	17.0	14.2	8.2	4.2	11.9
Arad . . .	Arad . . .	1.1	1.2	7.2	13.3	19.0	17.8	21.0	19.8	18.6	14.9	9.0	4.6	12.3
Nagyvárad . . .	Grosswardein . . .	0.5	0.7	7.1	13.1	19.3	17.4	—	—	—	—	—	—	—
Debreczen . . .	Debrecin . . .	-1.1	0.8	5.8	13.1	19.5	18.4	21.2	20.5	17.3	13.9	9.5	4.9	12.0
Nyíregyháza . . .	Nyíregyháza . . .	-2.5	-0.5	5.9	14.0	20.3	18.3	21.4	19.8	17.4	12.4	7.5	3.0	11.4
Sárospatak . . .	Sárospatak . . .	—	—	4.8	13.0	19.8	17.9	20.0	19.4	16.2	12.0	7.1	2.4	—
Eger . . .	Erlau . . .	—	—	—	—	—	—	—	—	12.6	7.3	2.9	—	—
Jászfényszaru . . .	Jászfényszaru . . .	-1.1	0.3	6.3	13.0	19.1	18.7	21.2	19.7	17.0	13.5	7.7	2.5	11.5
Buda . . .	Ofen . . .	-0.9	0.3	6.5	13.0	18.5	18.3	21.4	19.6	17.5	13.8	7.6	3.5	11.6

Állomás Station	Január Jänner	Február Feber	Márczius März	Április April	Május Mai	Junius Juni	Julius Juli	Augusztus August	Szeptember September	Október Oktober	November	December Dezember	Év — Jahr	
Délnyugoti domborvidék és tengerpart. — Südwestliches Hügel- und Küstenland.														
Székes-Fehérvár . . .	Stuhlweissenburg . . .	—	—	6.3	11.7	17.7	21.0	19.5	18.4	14.2	7.8	—	—	
Esztergom . . .	Gran . . .	0.2	1.3	6.9	12.8	18.6	21.3	19.3	17.5	14.5	8.6	4.9	12.0	
Komárom . . .	Komorn . . .	-0.8	0.6	6.7	12.7	18.8	21.8	19.3	17.2	13.7	7.9	4.4	11.8	
Ó-Gyalla . . .	Alt-Gyalla . . .	-0.6	1.2	6.9	12.2	18.2	20.7	19.1	16.3	13.6	7.9	3.8	11.4	
Magyar-Óvár . . .	Ung-Altenburg . . .	-1.3	1.2	6.5	12.2	17.7	—	—	17.0	—	—	—	—	
Pozsony » . . .	Pressburg . . .	-1.2	2.0	5.9	12.1	17.5	18.2	21.4	18.5	17.1	13.2	7.0	3.7	11.3
Soprony . . .	Oedenburg . . .	-1.0	0.9	6.2	11.8	16.6	17.5	20.4	18.1	16.4	13.0	6.3	3.9	10.8
Bükk . . .	Bükk . . .	-0.5	1.5	5.5	9.8	14.7	15.2	—	—	—	—	—	—	
Köszeg . . .	Güns . . .	-0.9	1.0	6.3	11.7	16.3	17.1	20.6	18.6	16.1	12.6	6.2	3.5	10.8
Keszthely . . .	Keszthely . . .	-0.9	1.1	7.0	12.7	17.7	18.4	21.6	19.6	17.4	14.2	8.4	4.8	11.8
Csáktornya . . .	Csakathurn . . .	-1.2	1.6	6.3	12.4	17.0	17.9	21.0	19.0	16.8	13.3	8.0	4.1	11.4
Pécs . . .	Fünfkirchen . . .	-0.1	1.1	7.4	13.2	18.9	17.9	21.4	20.4	17.9	14.3	8.8	—	—
Vinkovce . . .	Vinkovce . . .	-3.2	1.9	8.6	14.4	20.5	20.6	23.4	—	—	—	—	—	
Brood . . .	Brood . . .	-1.6	2.3	7.5	13.3	17.7	18.1	—	20.1	17.0	14.3	7.7	4.9	—
Ó-Gradiska . . .	Alt-Gradiska . . .	-0.6	2.2	7.4	13.6	17.7	18.9	20.8	19.4	16.7	13.8	7.9	5.1	11.9
Belovár . . .	Belovár . . .	-0.1	2.3	7.0	12.4	17.5	18.1	21.1	19.1	16.5	13.1	8.1	4.7	11.7
Zágráb . . .	Agram . . .	0.5	2.7	7.8	12.8	17.4	18.2	21.2	20.0	17.4	14.1	9.1	5.6	12.2
Rakovác . . .	Rakovác . . .	0.1	2.4	6.4	12.2	16.8	18.3	20.6	19.0	16.0	13.0	8.2	6.0	11.6
Fiume . . .	Fiume . . .	6.8	7.6	10.9	14.8	17.9	20.0	23.9	23.0	20.1	17.0	11.8	10.5	15.3
Zengg . . .	Zengg . . .	5.4	7.8	11.2	15.6	19.0	20.4	24.4	23.0	21.2	18.1	13.0	11.1	15.9
Gospic . . .	Gospic . . .	—	—	—	—	—	—	—	—	—	—	—	7.5	4.2

5. A hőmérséklet normal közepei 1848—1867 husz évi időszakra vonatkozólag.

Normalmittel der Temperatur für den zwanzigjährigen Zeitraum 1848—1867. Celsius.

Állomás Station	Január Jänner	Február Feber	Márczius März	Április April	Május Mai	Junius Juni	Julius Juli	Augusztus August	Szeptember September	Október October	November November	December December	Év — Jahr
Éjszaki felföld. — Nördliches Hochland.													
Árvaváralja . . . <i>Árvaváralja</i> . . .	-5.7	-4.1	0.2	5.5	10.5	15.4	16.2	15.2	11.7	7.6	0.8	-4.9	5.7
Besztercebánya . <i>Neusohl</i> . . .	-4.0	-2.1	1.9	8.4	14.5	19.3	19.6	18.5	14.3	9.4	2.1	3.2	8.2
Selmeczbánya . <i>Schemnitz</i> . . .	-3.5	1.5	1.3	6.9	12.1	16.5	17.4	16.8	12.9	8.5	1.9	-2.5	7.2
Nyitra . . . <i>Neutra</i> . . .	-2.0	0.5	4.2	10.0	15.2	19.2	20.3	20.0	16.0	11.3	4.4	-1.1	9.8
Keleti felföld. — Östliches Hochland.													
Besztercze (Erdély) <i>Bistritz (Siebenbürg.)</i>	-4.7	-1.8	2.6	8.7	14.9	18.2	19.3	18.8	14.0	9.9	3.2	-3.3	8.3
Segesvár . . . <i>Schüssburg</i> . . .	-4.1	-1.1	3.1	8.9	14.5	18.1	19.3	18.9	14.4	10.0	3.2	-2.9	8.5
Brassó . . . <i>Kronstadt</i> . . .	-4.9	-2.4	2.1	7.6	13.4	16.8	18.2	17.7	13.5	9.0	2.1	-3.4	7.5
Nagy-Szeben . . . <i>Hermannstadt</i> . . .	-3.9	-1.0	3.4	8.8	14.7	18.1	19.3	18.9	14.5	10.1	3.3	-2.8	8.6
Ruszkabánya . . . <i>Ruskberg</i> . . .	-2.1	-0.9	3.5	9.3	15.3	18.9	19.7	19.7	14.5	10.8	4.2	-0.9	9.5
Alföld. — Tiefland.													
Szeged . . . <i>Szegedin</i> . . .	-1.1	1.8	5.1	11.8	17.0	21.2	22.8	21.8	17.8	12.6	5.0	0.0	11.3
Arad . . . <i>Arad</i> . . .	0.4	2.3	5.9	11.1	18.1	22.2	23.4	22.9	18.5	14.1	6.5	0.7	12.2
Debreczen . . . <i>Debrezin</i> . . .	-2.4	0.6	4.5	10.7	16.7	21.1	22.4	21.4	17.2	12.2	4.9	-1.3	10.7
Buda . . . <i>Ofen</i> . . .	-1.4	1.4	5.1	10.9	16.7	21.1	22.2	21.6	17.2	12.1	4.5	-0.5	10.9
Délnyugati domborvidék. — Südwestliches Hügel land.													
Komárom . . . <i>Komorn</i> . . .	-2.2	0.4	3.8	10.1	15.3	19.7	20.6	20.0	16.0	11.1	3.7	-0.7	9.8
Pozsony . . . <i>Pressburg</i> . . .	-1.8	0.6	4.1	10.3	15.5	19.8	20.9	20.3	16.2	11.4	3.9	-0.8	10.0
Sopron . . . <i>Oedenburg</i> . . .	-1.4	0.8	3.8	9.8	14.5	18.9	20.0	19.6	16.0	11.2	3.9	-0.5	9.7
Zágráb . . . <i>Agram</i> . . .	-0.5	2.5	5.9	11.9	16.8	20.6	22.3	21.6	17.1	12.3	5.2	-0.1	11.3

6. A csapadék havi és évi összletei 1872-ik évben.
Monat- und Jahressummen des Niederschlages, Millimeter.

Állomás Station	Január Jänner	Február Feber	Márczius März	Április April	Május Mai	Junius Juni	Julius Juli	Augusztus August	Szeptember September	Október October	November November	December December	Év — Jahr
Északi felföld. — Nördliches Hochland.													
Árvaváralja . . . <i>Árvaváralja</i> . . .	19	25	23	22	46	91	137	188	162	57	78	57	905
Besztercebánya . <i>Neusohl</i> . . .	101	51	65	36	80	80	84	64	135	75	133	98	1002
Körmöczbánya . <i>Kremnitz</i> . . .	—	—	—	38	76	42	51	59	61	55	109	54	—
Selmeczbánya . <i>Schemnitz</i> . . .	103	72	42	39	52	82	35	69	150	91	152	97	984
Nyitra . . . <i>Neutra</i> . . .	39	18	44	29	81	141	66	89	43	46	83	45	724
Léva . . . <i>Léva</i> . . .	53	20	33	33	68	92	75	52	68	31	88	44	657
Losoncz . . . <i>Losoncz</i> . . .	54	26	25	16	—	—	52	78	—	—	—	—	—
Eperjes . . . <i>Eperies</i> . . .	20	29	56	61	17	90	143	136	78	54	26	32	742
Nagy-Mihály . . . <i>Nagymihály</i> . . .	30	17	—	—	22	74	137	132	111	39	47	30	—
Munkács . . . <i>Munkács</i> . . .	42	—	9	19	13	25	39	68	45	26	29	71	—
Ungvár . . . <i>Ungvár</i> . . .	—	—	—	—	—	—	111	139	71	70	42	67	—
A.-Vereczke . . . <i>Unter-Vereczke</i> . . .	66	7	52	116	116	155	103	124	156	70	54	123	1142
Keleti felföld. — Östliches Hochland.													
Akna-Szlatina . . . <i>Akna-Slatina</i> . . .	—	—	—	—	29	158	122	157	71	67	14	39	—
Besztercze . . . <i>Bistritz</i> . . .	—	28	89	23	36	132	99	101	68	1	32	38	677
Szász-Régen . . . <i>Sächsisch Regen</i> . . .	15	27	82	56	77	146	140	105	43	22	17	23	753
Kolozsvár . . . <i>Klausenburg</i> . . .	46	22	30	12	24	101	92	113	34	6	4	19	503
Segesvár . . . <i>Schüssburg</i> . . .	13	34	51	40	96	183	146	89	44	16	15	30	757
Medgyes . . . <i>Mediasch</i> . . .	22	34	45	67	65	213	114	60	51	14	15	27	727
Brassó . . . <i>Kronstadt</i> . . .	16	11	9	44	89	110	248	83	42	31	22	28	703
Nagyszeben . . . <i>Hermannstadt</i> . . .	37	36	11	35	73	147	188	64	19	21	12	16	659
Ruszkabánya . . . <i>Ruskberg</i> . . .	27	72	92	40	39	219	116	167	53	53	13	62	953
Alföld. — Tiefland.													
Orsova . . . <i>Orsova</i> . . .	91	53	55	91	23	141	31	115	2	80	32	27	741
Oravicza . . . <i>Oravicza</i> . . .	—	—	—	—	—	201	155	72	52	36	14	39	—
Buziás . . . <i>Buziás</i> . . .	—	—	—	—	—	—	—	105	40	39	31	64	—
Kalocsa . . . <i>Kalocsa</i> . . .	—	—	—	—	—	—	—	—	50	37	28	29	—
Szeged . . . <i>Szegedin</i> . . .	22	28	36	31	27	176	74	106	64	29	40	44	677
Arad . . . <i>Arad</i> . . .	29	21	13	30	58	106	99	184	55	24	14	64	697
Nagyvárad . . . <i>Grosswardein</i> . . .	20	16	34	50	30	181	—	—	—	—	—	—	—
Nyíregyháza . . . <i>Nyiregyháza</i> . . .	29	39	35	20	26	158	73	121	42	88	26	35	712
Sárospatak . . . <i>Sárospatak</i> . . .	—	—	31	16	42	121	54	92	97	84	23	40	—
Eger . . . <i>Erlau</i> . . .	—	—	—	—	—	—	—	—	—	85	34	38	—
Jászfényszaru . . . <i>Jászfényszaru</i> . . .	48	49	53	28	52	106	85	129	36	69	48	69	772
Buda . . . <i>Ofen</i> . . .	45	35	42	23	61	78	50	78	87	46	48	32	625

Állomás. Station.	Janár	Február	Márczius	Április	Május	Junius	Julius	Augusztus	Szeptember	Október	November	December	Év.
	Jänner	Feber	März	April	Mai	Juni	Juli	August	September	October	November	Dezember	—
Déli nyugati domborvidék és tengerpart. — Südwestliches Hügel und Küstenland.													
Sz.-Fehérvár	—	—	28	41	85	77	—	—	—	—	—	—	—
Esztergom	30	27	25	14	54	68	32	52	52	35	49	26	484
Komárom	46	28	29	32	35	75	21	38	58	33	83	42	565
Ó-Gyalla	109	3	34	63	31	51	38	105	48	30	74	43	629
M.-Óvár	22	16	26	20	22	—	21	95	86	—	—	—	—
Pozsony	13	2	26	34	21	97	27	109	33	44	79	34	519
Sopron	18	9	26	21	32	112	56	96	65	48	84	57	624
Kőszegh	16	9	18	73	62	92	63	97	68	68	78	83	727
Keszthely	32	9	55	48	26	82	20	54	80	39	80	49	574
Csáktornya	36	17	52	50	33	90	36	70	106	75	72	89	726
Pécs	41	33	99	47	26	103	92	102	99	58	93	45	838
Vinkovce	6	33	68	26	31	113	32	—	—	—	—	—	—
Brood	47	26	56	—	—	63	—	121	65	49	46	52	—
Ó-Gradiska	44	52	91	46	32	48	73	702	154	75	88	78	883
Belovár	48	21	66	42	31	72	35	89	111	71	97	50	733
Zágráb	70	36	67	83	34	97	29	97	138	174	92	57	974
Rakovác	66	46	93	75	31	111	32	128	202	169	122	64	1139
Fiume	215	98	158	55	87	90	17	115	288	390	180	181	1874
Zengg	57	40	64	34	12	42	16	31	110	107	122	102	737
Gospic	—	—	—	—	—	—	—	—	—	—	193	251	—

7. Hegyrajzi (orografiai) viszonyok.
Gebirgs- (orografische) Verhältnisse.

A hegylánczok n e v e Name der Gebirgszüge	A hegylánczok Der Gebirgszüge		A magasabb hegycsúcsok Der höheren Bergspitzen		Hágók és szorosok Bergpässe u. Thalengen
	hossza Länge ausztr. m földben in öster. Meilen	szélessége Breite	n e v e N a m e	általános magassága ausztriai lábban Absolute Höhe in Wiener Fuss	
I. A Kárpátok északnyugati része. <i>Nordwestlicher Theil der Karpathen.</i> 1. Kis-Kárpátok lánczolata. <i>Gebirgszug der kl. Karpathen.</i> (Kis-Kárpátok, Fehérhegység, Brezovai hegycsoport, Nedző hegycsoport). (<i>Kleine Karpathen, Weisse Berge, Brezovaer Gebirgs-Gruppe, Nedzovaer Gebirgs-Gruppe.</i>)	12	1 1/3—3	Buriánhegy <i>Burians-Berg</i> Havrana-Skala Bradló	2,358 2,203 2,580	Losoncz, Detrekő, Sz.-Miklós (1,356') <i>St.-Nikolaus (1,356')</i>
2. Északnyugati határlánczolat. <i>Nordwestliches Grenzgebirge</i> (Magyar-Morva határhegység, Beszköd Oszusz és Babagora hegységek). (<i>Ung.-Mährisches Grenzgebirge, die Beskiden, Oszusz und Babagora.</i>)	34	3	Javornia Oroszlánkő <i>Löwenstein</i> Trojaeska Nagy-Polom Policza Babagora	3,060 3,167 3,000 3,334 4,320 5,448	Sztrányi szoros, Hrozinkói szoros, Vlári szoros, Lissai szoros, Jablunkai hágó (1,860') Polhorai hágó. <i>Strányer Enge, Hrozinkoer Enge, Vlaraer Enge, Lissaer Enge, Jablunkaer Pass (1,860'), Polhoraer Pass.</i>
3. Kis-Fátra hegylánczolat. <i>Klein-Fátraer Gebirgszug.</i> (Árvai Magura, Kis-Fátra, Kis-Kriván, Veterna-Hola, Innovecz hegységek). (<i>Arvaer Magura, Kleine Fáttra, kleiner Kriván, Veterna-Hola, Innovecz Gebirge.</i>)	20	4	Kis-Fátra (Kriván-Fátra), <i>Kleine oder Kriván-Fáttra</i> Nagy-Raszucsá, Mincsov, Innovecz	5,274 5,046 4,480 3,324	Punovi hágó (2,234') Ölyvedi hágó (1,133') Machnáci hágó (1,464') <i>Punover Pass (2,234')</i> <i>Ölyveder Pass (1,133')</i> <i>Machnatscher Pass (1,464')</i>
4. N.-Fátra hegylánczolat. <i>Gross-Fátraer Gebirgszug.</i> (Nyitrai hegység, Körmöcz-és Ujbányai hegycsoportok, Zsgyár hegység, tulajdonképi Fáttra hegység). (<i>Neutraer Gebirge, Kremnitzer und Königsberger Gebirgs-Gruppen, die Gebirge Zsgyár, das eigentliche Fáttra-Gebirge.</i>)	15	2—6	Zobor Laurin Nagy-Kriszna <i>Gross-Kriszna</i>	1,887 3,024 4,974	Hermaneczi hágó (2,680') Stureczi hágó (2,840') <i>Hermanetzer Pass (2,680')</i> <i>Stureczer Pass (2,840')</i>

A hegylánczok neve Name der Gebirgszüge	A hegylánczok Der Gebirgszüge		A magasabb hegycsúcsok Der höheren Bergspitzen		Hágók és szorosok Bergpässe u. Thalengen
	hossza Länge	szélessége Breite	neve Name	általános magassága ausztriai lábban Absolute Höhe in Wiener Fuss	
	ausztr. mfölben in österr. Meilen				
5. Osztróski és Vepor hegylánczolat <i>Gebirgszug Osztróski und Vepor.</i> (Selmeczbányai csoport, Osztróski hegycsoport, Vepor hegység.) <i>Schemnitzer Gebirgsgruppe Osztrósker Gruppe, Vepor-Gebirge.</i>	20	5—12	Szitna Jaszénina Polyána Fabova	3,258 3,150 4,572 4,760	Kozelniki, Tót-Pelsőczy, Korponai, Divényi, Szinobányai hágók. <i>Koselniker, Slav.-Pleissnitzer, Karpfener, Divényer, Szinobányaeer Pass.</i>
6. Az Alacsony-Tátra hegység. (Zólyomi havasok) <i>Nieder Tatra-Gebirge (Sohler Alpen)</i> (Prasiva, Gyömbér, Vapenicza, Királyhegy csoportjai, Vikartóczy hegység.) <i>(Prasiva, Gyömbér, Vapenicza, Königsberger Gebirgs-Gruppen, Wikartoczer Gebirge.)</i>	10	3—4	Királyhegy <i>Königsberg</i> Orlova (Sashegy) <i>Adlersberg</i> Prasiva Gyömbér	6,144 5,684 5,378 6,462	Lazistyei, Bóczai (Ördög-lakodalma) (3,800'), Pohorellai hágók. <i>(Lazistyeer, Bóczaer Pass oder die Teufelshochzeit (3,800') Pohorellaer Pass.</i>
7. Gömör-Szepesi érczhegység. <i>Gömör-Zipser Erzgebirge</i> (Hernád és Gölnicz közötti hegységek, Dobsinai, Rozsnyói, Szomolnok-Kassai, Róczyei, Ratkói, Tornai és Szendrő-Forrói hegycsoportok). <i>(Das Gebirge zwischen Hernád u. Gölnitz, Dobschauer, Rosenauer, Schölnitz-Kaschauer, Rauschenbacher, Ratkóer, Tornaer, u. Szendrő-Forroer Gebirgsgruppen.</i>	13	10	Kakas (Kohut) <i>Hahnenberg</i> Sztolicsna Tresznyik Nagy-Ökörhegy (Pozsárló), <i>Gross-Ochsenberg</i> Pipiske <i>Lerchenberg</i>	4,410 4,596 4,242 4,020 3,864	Popovai, Csuntavai, Szulovai, Pacsai, Ujvilági, Grajnári hágók. <i>Popovaer, Tschuntavaer, Szulovaer, Patschaer, Neu-Welter, Grajnarer Pass.</i>
8. Mátra lánczolata. <i>Matraer Gebirgszug.</i> (Bükkhegység, Mátrahegység, Cserhát, Ajnácskői hegycsoport, Karancs hegység, Börzsönyi hegység). <i>(Bückgebirge, Matraer Gebirge, Cserhát, Ajnácsköer Gebirgsgruppe, Karancsgebirge, Leichbilsner Gebirge.)</i>	20	4—9	Kékes hegy <i>Kékes-Berg</i> Saskó hegy <i>Adlerstein</i> Bálványkő hegy <i>Götzenstein</i> Naszál	3,066 2,910 2,994 2,030	Szendehelyi, Petényei, Herencsenyi, Alsó-Hámori, Egedhegyi, Siroki, Csonkahegyi hágók. <i>Szendehel yer, Petényer, Herencsenyer, Unter-Hammerer, Egeder, Siroker, Stumpfenberger Pass.</i>

A hegylánczok neve Name der Gebirgszüge	A hegylánczok Der Gebirgszüge		A magasabb hegycsúcsok Der höheren Bergspitzen		Hágók és szorosok Bergpässe u. Thalengen
	hossza Länge	szélessége Breite	neve Name	általános magassága ausztriai lábban Absolute Höhe in Wiener Fuss	
	ausztr. mfölben in österr. Meilen				
9. Magas-Tátra lánczolata. <i>Hoher Tatraer Gebirgszug.</i> (Liptói Magura, Liptói havasok, tulajdonképi Magas-Tátra, Szepesi Magura, Piennini hegység). <i>(Liptauer Magura, Liptauer Alpen, die eigentliche Hohe-Tátra, Zipser Magura, Piennini-Gebirge).</i>	23	2—6	Nagy-Chocs <i>Grosse-Chocs</i> Szmracsini hegy <i>Szmracsiner Berg</i> Nagy-Kriván <i>Grosse-Kriván</i> Viszoká Nagy-Rohács <i>Grosse-Rohács</i> Pisná Koncsisza Gerlachfalvi csúcs <i>Gerlsdorfer Spitze</i> Lomniczi csúcs <i>Lomnitzer Spitze</i> Jégvölgyi csúcs <i>Eisthaler Spitze</i> K-Tarpataki torony <i>Klein Kohlbacher Thurm</i>	5,093 6,954 7,884 8,021 6,585 7,221 8,051 8,414 8,342 8,324 8,307	Tichai hágó, Lengyel nyereg (6,889'), Szkopanyereg (5,352'), Zagyári hágó. <i>Tichaer Pass, Polnischer Kamm (6,889'), der Kamm Szkopa (5,352'), Zagyärer Pass.</i>
10. A Poprád és Hernád-Tarcsa közötti hegycsoportok. <i>Die Gebirgsgruppen zwischen Poprád u. Hernád-Tarcsa.</i> (Lőcse-Lublói hegycsoport, Branyiszkó hegység). <i>(Leutschau-Lublauer Gebirgsgruppe, Branyiszkóer Gebirge).</i>	8	4—6	Tűhegy (Thla) <i>Nadelberg</i> Jankovecz Repiszkó Viszoka-Hola	4,101 3,667 3,954 3,647	Jankoveczy hágó, Özhegyi hágó, Branyiszkói hágó (2,397'). <i>Jankovecer Pass, Rehberger Pass, Branyiszkóer Pass (2,397').</i>
II. A Kárpátok éjszakkeleti része. <i>Nordöstlicher Theil der Karpathen.</i> 1. Az éjszakkeleti határlánczolat. <i>Die nordöstlichen Grenzgebirge.</i> (Mincsol, Jávör és Csergő hegység, Sárosi Magura, Zboró-Varannói hegység, Sztropkó-Szinnai hegység, Ungi határhégység, Ruska-Put és Polonina hegység, a Latorcza és Nagyrósi közötti hegységek, Máramarosi havasok). <i>(Mincsol, Jávör u. Csergő Gebirge, Sároscher Magura, Zboró-Varannoer Gebirge, Sztropko-Szinnauer Geb. Ungher Grenzgebirge, Ruski-Put und Polonina Gebirge, das Gebirge zwischen der Latorcza u. Naggyág, Máramaroscher Alpen).</i>	50	6—14	Zborói Magura <i>Zboróer Magura</i> Buszóhegy <i>Buszó Berg</i> Ujaziel Ruski-Put Polonina Rovna Stoj Blisznicza Hovirla Cserna-Gora Trojága	2,826 2,814 3,630 4,142 4,662 5,282 5,935 6,495 6,348 6,162	Zborói, Komárnyiki, Uzsokei (2,542'), Vereckei (2,537'), Körösmezői, Borsai hágók. <i>Zboroer, Komárnyiker. Uzsoker (2,542'), Vereckeer (2,537'), Körösmezőer, Borsaeer Pass.</i>

A hegylánczok n e v e Name der Gebirgszüge	A hegylánczok Der Gebirgszüge		A magasabb hegycsúcsok Der höheren Bergspitzen		Hágók és szorosok Bergpässe u. Thalengen
	hossza Länge	szélesége Breite	n e v e N a m e	átalános magassága ausztriai lábban Absolute Höhe in Wiener Fuss	
	ausztr. mföldben in österr. Meilen				
2. A Simonka-Hegyaljai hegylánczolat, vagyis Eperjes-Tokaji hegység. <i>Simonka-Hegyaljaer Gebirgszug, oder Eperies-Tokayer Gebirge.</i>	14	2—4	Krivi-Jávör Simonka Tokaji hegy <i>Tokayer Berg</i>	3,078 3,426 1,608	Dargói hágó, Ronyvai, Bosvai és Gönczi hágók. <i>Dargóer, Ronyvaer, Bós-vaer und Gönczer Pass.</i>
3. Vihorlát-Gutin Hegylánczolat. <i>Vihorlat-Gutiner Gebirgszug.</i> (Vihorlát-hegység, Polyána-Szinyák hegyecsoport, Borló és Gyil hegyecsoportok, a Beregszászi hegység, Avas és Gutin hegyecsoportok). <i>(Vihorlát-Gebirge, Gebirgsgruppen Polyána-Szinyák, Borló und Gyil (Krokodil), Beregszászer Gebirge, Gebirgsgruppe Avas und Gutin).</i>	30	2—5	Szinai kő <i>Szinaer Stein</i> Ubavai kő <i>Ubavaer Stein</i> Buzora Szinyák Beregszászi N.-hegy Fekete hegy <i>Schwanzenberg</i> Rozsaly Gutin Priszlop Fenyérhegy <i>Haidenberg</i>	3,074 3,087 3,414 3,267 1,634 2,890 4,119 4,558 4,206 4,644	Forgói hágó, Kapnikbányai hágó. <i>Forgóer Pass, Kapnikbányaer Pass.</i>
III. A Kárpátok délkeleti része. (Erdélyi felföld és Bányági hegységek). <i>Süd-östlicher Theil der Karpathen.</i> (Das Hochland Siebenbürgen und das Banater Gebirge).					
1. Az erdélyi éjszaki határlánczolat. <i>Nördliches Siebenbürger Grenzgebirge.</i> (Láposi, Rodnai és Borgói hegységek). <i>(Láposcher, Rodnaer und Borgoyer Gebirge).</i>	16	2—9	Czibles Ünökő Kűhorn Yrvu-Onuluj Pietrozs	5,760 7,158 6,360 7,316	Rodnai, Romuli, Aranyos-Besztercei, Sztrimbuli, Borgói hágók. <i>Rodnaer, Romuliner Pass, Pass der goldenen Bistritz, Sztrimbuler, Borgóer Pass.</i>
2. Az erdélyi keleti határlánczolat. <i>Östliches Siebenbürger Grenzgebirge.</i> (Gyergyói, Csiki, Háromszéki és Bereczki hegység). <i>(Gyergyóer, Csiker, Háromszéker und Bereczker Gebirge).</i>	28	2—5	Pietroszul Kelemen Nagy-Hagymás Nemere Lakocza Csilyános Csomád Bűdös	6,666 6,438 5,681 5,168 5,632 5,084 4,079 3,570	Csik-Gyergyói országot. <i>Csik-Gyergyóer Landstrasse.</i> Tölgyesi, Békási, Gyimesi, Ojtozi szoros. <i>Tölgyescher, Békáscher, Gyimescher, Ojtoscher Thalenge.</i>

A hegylánczok n e v e Name der Gebirgszüge	A hegylánczok Der Gebirgszüge		A magasabb hegycsúcsok Der höheren Bergspitzen		Hágók és szorosok Bergpässe u. Thalengen
	hossza Länge	szélesége Breite	n e v e N a m e	átalános magassága ausztriai lábban Absolute Höhe in Wiener Fuss	
	ausztr. mföldben in österr. Meilen				
3. A Hargita hegyláncz. <i>Gebirgszug der Hargita.</i> (Görgényi, Hargita és Baróti hegység). <i>(Görgényer Gebirge, Hargita und Baroler Gebirge).</i>	18	2—4	Mezőhavas Kakukhegy Margitta	5,583 4,935 5,510	Marosszoros (Oláh-Toplicza és Szász-Régen között), Oláhfalvi hágó, Bucsin hágó. <i>Maroscher Thalenge (zwischen Oláh-Toplicza und Sächsisch-Regen), Oláhfalvaer Pass, Bucsin-Pass.</i>
4. Az erdélyi belföldi hegysorok. <i>Innere Gebirgszüge Siebenbürgens.</i> (Szamos és Maros közti, Szamos és Aranyos közti, Aranyos és Maros közti, Maros és Kis-Küküllő közti, Kis és Nagy-Küküllő közti, Nagy-Küküllő és Olt közti hegylánczok). <i>(Bergzüge zwischen den Flüssen Szamos und Maros, Szamos und Aranyos, Aranyos und Maros, Maros und der kleinen Kokel, zw. der kleinen und grossen Kokel, der grossen Kokel und dem Alt).</i>	—	—	Pénteői kő <i>Virauer-Stein</i> Konostető Beneihegy <i>Mehburger Kuppe</i> Kakasfalvai Kicsera <i>K. bei Hahnbach</i> Csanádi hegy <i>Scholienerberg</i> Haporton (Felvincznél) Gorgán (Borsómezőnél)	2,294 2,170 2,470 2,160 1,592 1,665 2,778	
5. Az erdélyi déli határlánczolat. <i>Südliche Siebenbürger Grenzgebirge.</i> (Bodzai, Bárczasági, Persányi, Fogarasi, Nagy-Szebeni, Sebeshelyi, Paringuli, Vulkáni és Hátszegi hegységek). <i>(Bodzaer, Burzenländer, Persányer, Fogarascher, Zibins, Sebeshelyer, Paringul-Vulkan und Hátszeger Gebirge).</i>	32	4—12	Csukás Bucecs Királykő <i>Königsstein</i> Negoi Szurul Csindrel Pareng Retyezát	6,217 7,950 7,110 8,040 7,250 7,120 7,681 7,860	• Predjali hágó, Bodzai szoros, Törösvári hágó, Olti szoros (Csikban, Rákosvöl és a Verestoronyi), Zsil-szoros, Vulkáni hágó. <i>Predjal-Pass, Bodzaer Thalenge, Törzburger Pass, Thalengen des Altflusses (im Csiker Stuhl, bei Rákos u. am Rothenthurm), Thalenge des Schielflusses, Vulkan-Pass.</i>

A hegylánczok n e v e Name der Gebirgszüge	A hegylánczok Der Gebirgszüge		A magasabb hegycsúcsok Der höheren Bergspitzen		Hágók és szorosok Bergpässe u. Thalengen
	hossza Länge	szélesége Breite	n e v e N a m e	általános magassága ausztriai lábban Absolute Höhe in Wiener Fuss	
	ausztr. mföldben in österr. Meilen				
6. A magyar-erdélyi határ-lánczolat. <i>Ungarisch-Siebenbürgisches Grenzgebirge.</i> (Domoglett és Godján-Szárkó hegységek, Szemenik-Plessuva hegység, Krassó-melléki érczhegység, Lokva, Krakó-Almás és Szretinye hegységek, Polyána-Ruszka hegység, Drocsa-Hegyes hegység, Erdélyi érczhegység, Bihar-Vlegyásza hegység, Moma-Kodru hegység, Gyalui havasok, Kolozsvár-Almás hegycsoportok, Réz hegység, Meszes hegység, Krasznamelléki és Szilágysági csoportok, Bükk-hegység). (Domoglett u. Godján-Szárkó Gebirge, Szemenik-Plessuauer Gebirgszug, das Erzgebirge in der Kraschoer Gegend; Lokva, Krakó-Almás und Szretinye Gebirge, Pojána-Ruszka Gebirge, Drocsa-Hegyes Gebirge, Siebenbürger Erzgebirge, Bihar-Vlegyásza Gebirge, Moma Kodru Gebirge, Gyaluer Alpen, Klausenburg-Almáscher Gebirgsgruppen, das Réz-Gebirge, das Meszes-Gebirge, die Gebirgsgruppen in der Gegend der Kraszna u. in der Szilagy, Bükk-Gebirge).	50	9-14	Gogu 7,400 Gondján 7,100 Szárkó 6,900 Vrvu Pietri 6,896 Szemenik 4,590 Polyána-Ruszka 4,306 Hegyes 2,550 Hajtó 3,311 Csetrás 4,093 Dimbó 4,386 Székelykő 3,578 Buburbeta Biberi 5,840 Vlegyásza 5,825 Moma 2,690 Pless 3,546 Muntele mare 5,755	Vaskapui hágó, Facseti hágó, Karánsebesi szoros, Marosi szoros, Belényesi hágó, Felvinczi hágó, Feleki hágó, (2265'), Meszesi hágó, (1,903'), Király hágó, (1,863'). <i>Eisenthor-Pass, Facseter Pass, Karánsebeser Thalenge, Thalenge an der reissenden Körös, Thalenge der Marosch, Belényeser Pass, Felvinczer Pass, Feleker Pass (2,265') Meszescher Pass (1,903'), Pass Királyhágó (1,863').</i>	
IV. Az Alpok hegyrendszeréhez tartozó hegységek. <i>Zu den Bergsystem der Alpen gehörige Gebirge.</i> 1. Az osztrák-szláv határ-hegységek. <i>Österreichisch-slawisches Grenzgebirge.</i> (Lajtha és Rozália hegységek, Fertői és Sopronyi csoportok, Lánzséri, Borostyánkői, Nemetújvári és Muraközi hegycsoportok). (Laittha und Rozália-Gebirge, Neusiedler u. Oedenburger Gebirgsgruppen, Landser, Bullensteiner, Güssinger Gebirgsgruppen, die Gebirgsgruppen in der Murinsel).	30	2-5	Naphegy 1,445 Sonnenberg 2,356 Rozáliahegy 2,305 Rozalienberg 2,305 Pál hegye 2,668 Pauls-Berg 2,668 Borostyánkői hegy 2,668 Bullensteiner Berg 2,772 Irottókő 2,772	Budösküti hágó, Kismartoni hágó Szarvkőfelé. Stinkenbrunner Pass, Eisenstädter Pass gegen Szarvkő.	

A hegylánczok n e v e Name der Gebirgszüge	A hegylánczok Der Gebirgszüge		A magasabb hegycsúcsok Der höheren Bergspitzen		Hágók és szorosok Bergpässe u. Thalengen
	hossza Länge	szélesége Breite	n e v e N a m e	általános magassága ausztriai lábban Absolute Höhe in Wiener Fuss	
	ausztr. mföldben in österr. Meilen				
2. Vértes és Bakony. <i>Vértes und Bakony.</i> (Pilis-Gerecse hegység, Budai hegycsoport, Vértes hegység, Bakony). (Pilis Gerecser Gebirge, Ofner Gebirgsgruppe, Vértes Gebirge, Bakony).	21	2-10	Dobogókő 2,197 Gerecse hegy 1,991 <i>Gerecse Berg</i> Pilisi hegy 2,407 <i>Pilischer Berg</i> Jánoshegy Budánál 1,650 <i>Johannis Berg bei Ofen</i> Köröshegy a Bakonyban 2,255 <i>Eschenberg im Bakonyer Walde</i>	Pilis-Csabai hágó, Bicskei hágó, Szép juhászné melletti hágó, Móori hágó. <i>Pilis-Csabaer Pass, Bicskeer Pass, Pass neben der schönen Schäferin, Móorer Pass.</i>	
3. Baranyai hegycsoportok s a Ralaton melléki dombvidék. <i>Baranyer Gebirgsgruppen und das Hügelland am Flattensee.</i> (Pécsi, Siklói, Szőlői hegységek). (Fünfkirchner, Siklócher und Szőlöscher Gebirge).	—	—	Harsányi 1,380 <i>Harsányer Berg</i> Zengő hegy 2,118 <i>Zengő Berg</i> Mecsek hegy 1,938 <i>Mecsek Berg</i>		
4. A Dráva és Száva közötti hegyláncz. <i>Gebirgszug zwischen der Drau und Sava.</i> (Macseli, Koszteli, Ivaneczi Kálniki, Tepliczi, Zágrábi, Réka és Biela, Moszlavina, Papuk, Pozsegai és Pszuny, Bródi és Verdniki hegységek). (Macseker Hoszteler, Ivanetzer, Kálniker, Tepliczer, Agramer, Réka- und Biela-Moszlavina, Papuk-, Pozsegaer u. Pszuny-Broder u. Verdniker Gebirge).	36	1-2 1/2	Ivaneczi hegy 3,355 (Ivanicsza) <i>Ivaneczer Berg</i> Bisztra (N.-Szlyeme) 3,272 Kálniki hegy 2,034 <i>Kálnicker Berg</i>		

A hegylánczok neve Name der Gebirgszüge	A hegylánczok Der Gebirgszüge		A magasabb hegycsúcsok Der höheren Bergspitzen		Hágók és szorosok Bergpässe u. Thalengen
	hossza Länge	szélessége Breite	neve Name	általános magassága ausztriai lábban Absolute Höhe in wiener Fuss	
	ausztr. mföldben in österr. Meilen				
5. A Száva és tengerpart közötti hegységek. Das Gebirge zwischen der Sau und der Seeküste. (Uszkoki, Petrovágora, és Zrinyi hegységek, Horvát-Karst, Velebit és Kapella hegységek.) (Uskoken, Petrovágora und Zrinyi-Gebirge, Kroatisher Karst, Velebit und Kapella-Gebirge).	20	5—14	Plesivicza Oboncs Szuhi hegy Szuhi-Berg Sznesnik Rizsnak Vissevicza Fucsin mellett Vissevicza bei Fucsin Bitoraj	2,467 4,356 4,269 4,762 4,827 4,713 4,380	Károly utja, Luiza utja, József utja, (Vratniki hágó stb.), Prágai hágó. (Karls-Strasse, Luisenstrasse, Joseph-Strasse (Vratniker Pass etc.), Pragaer Pass.)
	6. Dalmát hegység. Dalmatinische Gebirge.	20	1—6	Dinára hegy Dinara Gebirge Orien hegy Orien-Berg	5,728 6,004

8. A vizrajzi (hydrográfiai) viszonyok.*

8.) Hydrografische Verhältnisse.*

Folyó neve Name des Flusses	Folyásának hossza ausztr. mértékegységben Länge des Laufes in österr. Meilen	Folyásának egyenes távolsága torkolatától vagy az országából való kifolyásáig Entfern. von der Quelle bis zur Ver-einigung o. d. Ausflusses aus d. Lande	Folyásának tenger feletti magassága lábokban Höhe der Quellen über dem Meerspiegel in Fussen	Egész esése lábokban Ganzes Gefälle in Fussen	Mértföldenkinti esése lábokban Gefälle pr. Meile in Fussen	Vízjárnyéka <input type="checkbox"/> mértföldekben Finsgebet in Meilen	Hejőzható részének hossza mértföldekben Länge der Schiffbar-keit in Meilen
Aranyos	18	10	5,570	4,718	262	<input type="checkbox"/>	50
Árva	12	3 1/4	2,810	1,540	128	<input type="checkbox"/>	37
Béga	33 1/2	(2 1/4) 23	3,000	2,780	82.9	<input type="checkbox"/>	50 21
Berettyó	48	16	2,000	1,750	36.4	<input type="checkbox"/>	00
Bodrog (Ondava, Tapoly)	37	16—19	1,600	1,417	38.3	<input type="checkbox"/>	87
Dráva, Drau	88	66	3,780	3,538	40.2	<input type="checkbox"/>	820 36
Duna, Donau	{ 126 1/2 (351)	75 (200)	414.5 (2,500)	289.5 (2,500)	2.3 (6.1)	<input type="checkbox"/>	5,464 (14,050) 126 1/2
Feketeügy	10	7	3,000	1,428	79.3	<input type="checkbox"/>	26
Eger, Erlau	9	6	1,200	936	104	<input type="checkbox"/>	48
Garam, Gran	36	20	3,000	2,680	74.4	<input type="checkbox"/>	117
Hernád	25	14 1/2	2,300	2,011	80.4	<input type="checkbox"/>	110
Ipoly, Eipel	28	13	2,200	1,882	67.2	<input type="checkbox"/>	93
Iza	11	8	4,000	3,285	298.6	<input type="checkbox"/>	34
Körös { fehér, weisser Kreisbach fekete, schwarzer » sebes, reissender » hármás, vereinigter »	40 34 38 34	18 16 16 8 1/4	4,378 4,508 5,114	4,125 4,250 4,861	140.9 163.4 167.6	<input type="checkbox"/>	360
Kraszna	24	15 1/2	1,600	1,254	56.4	<input type="checkbox"/>	35
Karas	15	7 1/2	4,000	3,804	253.6	<input type="checkbox"/>	23
Küküllő { nagy, gr. Kockel kis, kleine »	25 19	18 14	3,000 3,000	2,340 2,220	93.6 116.9	<input type="checkbox"/>	100 40
Kulpa	50	14	5,332	5,041	100.8	<input type="checkbox"/>	299 18
Laborcz	20	12	2,000	1,705	85.2	<input type="checkbox"/>	90
Lajta, Leitha	24	13 1/2	4,000	3,635	151.4	(35) <input type="checkbox"/>	15
Latorcza	25	12	2,500	2,205	88.2	<input type="checkbox"/>	50
Maros	90	56	2,800	2,567	28.5	<input type="checkbox"/>	470 48 1/2
Morva March	52	29.8	4,000	3,590	68.9	(453.6) <input type="checkbox"/>	50
Mura, Mur	50	37	3,100	2,699	53.9	(257) <input type="checkbox"/>	44 40
Nagyág	12	8	3,200	2,700	225	<input type="checkbox"/>	28
Néna	17	9	3,000	2,802	164.8	<input type="checkbox"/>	30
Nyitra, Neutra	23	17	2,000	1,668	72.5	<input type="checkbox"/>	102 2
Olt, Alifluss	(74) 40	44	3,100	1,993	49.8	(437) <input type="checkbox"/>	249
Rába Raab	45	23	1,300	955	21.2	<input type="checkbox"/>	296
Sajó	22	16	2,000	1,720	78.2	<input type="checkbox"/>	140
Sió-Sárvíz	{ 20	17 1/2	1,000	737	36.8	<input type="checkbox"/>	260 20
Kapos	{ 22						
Szamos { kis, kleine Szamos nagy, grosse » egész, vereinigle »	20 16 62—66	12 11 22—28	5,252 5,000 5,252	4,552 4,300 4,931	227.6 268.7 74.7	<input type="checkbox"/>	380 13
Száva, Sau	123	70	2,554	2,342	19	<input type="checkbox"/>	1,100 105 1/2
Talabor	12 1/2	8 1/2	4,000	3,450	285	<input type="checkbox"/>	20
Temes	45	17	3,500	3,290	73.3	<input type="checkbox"/>	57 1
Tisza, Theiss	186	60	3,000	2,778.8	14.9	<input type="checkbox"/>	2,660 160
Túr	14	7 1/2	1,800	1,436	102.5	<input type="checkbox"/>	19
Turóc	9	5 1/4	2,000	760	76	<input type="checkbox"/>	18
Ung	19	9 3/7	3,000	2,790	146.7	<input type="checkbox"/>	44
Una	26	17 1/2	3,000	2,724	104.4	<input type="checkbox"/>	93 8
Vág, Waagfluss	49 1/2	25	6,757 3,044	5,927 3,414	119.2 68.8	<input type="checkbox"/>	192 12
Vizsó	12	9	4,300	3,055	254.6	<input type="checkbox"/>	40
Zagyva	22	15 1/2	1,000	931	42.1	<input type="checkbox"/>	130

*) **Tavak.** A Balaton hosszúsága 10 mértföld, szélessége 1 mf., felülete 9 □ mf. A Fertő s a többi jelentéktlenebb tavak kiterjedése a változó vízállás miatt meg nem határozható. A magyar-horvát tengerpart hosszasága egyenes vonalban a két végpont között 18 mföld, partfelülete 26 mföld.
 *) **Seen.** Die Länge des Plattensees beträgt 10 Meilen, die grösste Breite 1 M. Die Oberfläche 9 □ M. Die Grösse des Neusiedler und der übrigen minderen Seen und Teiche ist des sehr veränderlichen Wasserstandes wegen nicht bestimmbar. Die Länge des un-g-kroatischen Meeres-Ufers beträgt direct 18 M., die Uferbildung 26 Meilen.

KSH Könyvtár

II.

A NÉPESSÉG.

II.

DIE BEVÖLKERUNG.

1. Általános és viszonylagos népesség.

1. Absolute und relative Bevölkerung.

Folyó szám Laufende Zahl	Megye, szék, kerület, vidék Comitat, Stuhl, Bezirk, District	Általános népszám az 1870-iki számlálás szerint <i>Absolute Einwohnerzahl nach der Zählung vom Jahre 1870</i>			Viszonylagos népesség <i>Relative Bevölkerung</i>	
		férfi Männer	nő Frauen	együtt Zusammen	a terület te- vén <input type="checkbox"/> osztr. mídet	esik egy <input type="checkbox"/> mért- földre
					Bei einem Flächenin- halte von öst. <input type="checkbox"/> Meilen	Entfallen auf eine <input type="checkbox"/> Meile Einwohner
I. Magyarország—Erdély.						
<i>I. Ungarn—Siebenbürgen.</i>						
1	Abauj megye Com. Abauj	80,679	85,987	166,666	49.52	3,338
2	Alsó-Fehér megye » Unt. Weissenburg	116,879	113,475	227,254	80.14	2,835
3	Arad megye » Arad	153,661	151,052	304,713	104.49	2,915
4	Aranyos szék Stuhl Aranyos	9,898	9,782	19,680	6.08	3,236
5	Árva megye Com. Árva	39,507	42,857	82,364	36.10	2,281
6	Bács » » Bács	303,248	306,468	609,716	192.53	3,166
7	Baranya megye » Baranya	140,070	143,436	283,506	88.50	3,203
8	Bars » » Bars	67,540	69,651	137,191	46.43	2,955
9	Békés » » Békés	104,387	105,342	209,729	59.40	3,525
10	Belső-Szolnok megye » Inner-Szolnok	70,134	68,173	138,307	58.04	2,382
11	Bereg megye » Bereg	78,733	80,490	159,223	64.77	2,458
12	Besztercze vidék Distr. Bistritz	13,149	13,208	26,357	12.47	2,113
13	Bihar megye Com. Bihar	279,367	275,970	555,337	192.56	2,883
14	Borsod » » Borsod	95,616	99,421	195,037	61.60	3,166
15	Brassó vidék Distr. Kronstadt	39,363	43,727	83,090	31.23	2,660
16	Csanád megye Com. Csanád	47,760	48,087	95,847	28.83	3,324
17	Csik szék Stuhl Csik	55,033	52,252	107,285	78.08	1,374
18	Csongrád megye Com. Csongrád	103,728	103,857	207,585	57.68	3,599
19	Doboka » » Doboka	53,814	52,616	106,430	43.40	2,452
20	Esztergom » » Gran	32,295	33,011	65,306	19.09	3,420
21	Fehér » » Weissenburg	97,559	98,674	196,234	72.22	2,717
22	Felső-Fehér » » Ob.-Weissenburg	28,953	29,129	58,077	30.15	1,926
23	Fogarás vidék Distr. Fogaras	40,295	42,557	82,852	31.50	2,630
24	Gömör megye Com. Gömör	84,990	88,448	173,438	71.57	2,423
25	Győr » » Raab	50,384	53,253	103,637	24.60	4,212
26	Hajdu kerület Hajduken District	31,226	31,688	62,914	16.79	3,321
27	Három szék Stuhl Háromszék	54,007	56,048	110,055	51.97	2,117
28	Heves megye Com. Heves	165,308	167,305	332,613	114.60	2,902
29	Hont » Hont	54,698	57,497	112,195	44.35	2,529
30	Hunyad » » Hunyad	96,194	92,797	188,991	109.84	1,720
31	Jász-kún kerület Distr. Jazygien-Kun	107,079	108,447	215,526	82.17	2,623
32	Kolozs megye Com. Kolozs	85,723	94,603	190,326	85.46	2,227
33	Komárom megye » Komorn	76,441	72,649	143,090	51.59	2,773
34	Kőhalom szék Stuhl Reps	10,668	10,719	21,387	10.76	1,987
35	Kővár vidék Distr. Kővár	25,924	25,820	51,744	18.94	3,082
36	Közép-Szolnok megye Distr. Mittel-Szolnok	57,109	56,530	113,639	38.48	2,953
27	Krassó megye » Krassó	147,969	143,073	291,042	100.78	2,888
38	Kraszna » Kraszna	31,228	31,486	62,714	19.98	3,138
39	Kükülfő » » Kokenburg	47,772	47,123	94,895	26.52	3,538

Folyó sz. Lauf. Zahl	Megye, szék, kerület, vidék Comitat, Stuhl, Bezirk, District	Általános népszám az 1870-iki számlálás szerint.			Viszonylagos népesség Relative Bevölkerung	
		Absolute Einwohnerzahl nach der Zählung vom Jahre 1870			a terület te- vén <input type="checkbox"/> osztr. müdet	esik egy <input type="checkbox"/> mért- földre
		férfi Männer	nő Frauen	együtt Zusammen	Bei einem Flächenin- halte von öst. <input type="checkbox"/> Meilen	Entfallen auf eine <input type="checkbox"/> Meile Einwohner
40	Liptó megye Com. Liptau	38,159	41,114	79,273	39.23	2.020
41	Marmaros megye » Marmaros	111,740	108,766	220,506	179.04	1,225
42	Maros szék Stuhl Maros	46,304	46,094	92,398	24.75	3.733
43	Medgyes szék » Mediasch	19,366	19,755	39,121	11.30	3,462
44	Mosony megye Com. Wieselburg	37,364	38,122	75,486	33.79	2,234
40	Nagy-Sink szék Stuhl Gross-Schenk	12,038	11,932	23,970	11.11	2,157
46	Naszód vidék Distr. Naszód	26,468	26,220	52,688	51.32	1,026
47	Nógrád megye Com. Neograd	98,578	99,691	198,269	75.88	2,613
48	Nyitra » » Neutra	175,813	185,192	361,005	99.91	3,613
49	Pest » » Pest »	386,843	388,187	775,030	188.87	4,103
50	Pozsony » » Pressburg	144,532	152,845	297,377	74.91	3,969
51	Sáros » » Sáros	86,403	88,889	175,292	65.87	2,661
52	Segesvár szék Stuhl Schüssburg	13,536	13,744	27,280	9.63	2,833
53	Somogy megye Com. Somogy	143,996	145,559	289,555	114.19	2,535
54	Sopron » » Oedenburg	112,076	118,082	230,158	57.47	4,004
55	Szabolcs » » Szabolcs	130,879	134,705	265,584	103.70	2,561
56	Szász-Sebes szék Stuhl Mühlbach	9,408	9,829	19,237	5.62	3,423
57	Szászváros » » Broos	11,283	11,196	22,479	7.56	2,973
58	Szatmár megye Com. Szatmár	138,868	141,700	280,568	101.69	2,759
59	Szeben szék Stuhl Hermannstadt	41,814	45,103	86,917	40.28	2,157
60	Szepes megye és XVI. zipseri város Com. Zips mit den 16 zipseri Städten	84,924	90,137	175,061	63.19	2,770
61	Szerdahely szék Stuhl Reussmarkt	9,056	10,289	19,345	3.78	5,117
62	Szörény megye Com. Szörény	53,512	51,917	105,429	123.61	3,192
63	Temes » » Temes	197,231	197,386	394,617	69.90	1,509
64	Tolna » » Tolna	108,693	112,047	220,740	63.31	3,487
66	Torda » » Torda	77,026	75,666	152,692	83.30	1,833
66	Torna » » Torna	11,308	11,868	23,176	10.74	2,158
67	Torontál megye és n.- kikindai kerület » Torontál u. Kreis Gross-Kikinda	271,402	274,101	545,503	165.06	3,300
68	Trencsén megye » Trencsin	118,069	130,557	248,626	80.28	3,097
69	Turóc » » Turócz	21,236	24,110	45,346	19.99	2,268
70	Udvarhely szék Stuhl Udvarhely	49,842	48,382	98,224	45.27	2,169
71	Ugocsa megye Com. Ugocsa	33,538	33,960	67,498	20.69	3,262
72	Uj-Egyház szék Stuhl Leschkirch	6,222	6,168	12,390	4.99	2,482
73	Ung megye Com. Ung	64,098	65,934	130,032	53.10	2,449
74	Vas » » Eisenburg	162,916	168,686	331,602	87.50	3,789
75	Veszprém megye » Veszprim	98,690	102,801	201,431	72.40	2,782
76	Zala » » Zala	164,893	168,344	333,237	85.96	3,916
77	Zaránd » » Zaránd	32,235	31,147	63,382	22.54	2,812
78	Zemplén » » Zemplin	143,434	149,337	292,771	107.65	2,720
79	Zólyoma » » Sohl	49,866	52,092	101,958	49.14	2,074
	Összesen. Zusammen	6.722,887	6.838,358	13.561,245	4,682.52	2,823

Folyó szám Laufende Zahl	Megye, szék, kerület, vidék Comitat, Stuhl, Bezirk, District	Általános népszám az 1870-iki számlálás szerint			Viszonylagos népesség Relative Bevölkerung	
		Absolute Einwohnerzahl nach der Zählung vom Jahre 1870			a terület te- vén <input type="checkbox"/> osztr. müdet	esik egy <input type="checkbox"/> mért- földre
		férfi Männer	nő Frauen	együtt Zusammen	Bei einem Flächenin- halte von öst. <input type="checkbox"/> Meilen	Entfallen auf eine <input type="checkbox"/> Meile Einwohner
	II. Fiume város és kerülete. <i>II. Fiume Stadt und Gebiet.</i>					
1		8,153	9,731	17,884	0.34	—
	III. Horvát-Szlavonország. <i>III. Croatiens-Slavonien.</i>					
1	Körös megye Com. Kreuz	43,559	44,193	87,752	28.99	3,026
2	Varasd » » Warasdin	48,509	85,513	170,022	32.99	5,153
3	Zágráb » » Agram	129,799	131,325	261,124	79.62	3,279
4	Fiume » » Fiume	36,986	42,358	79,344	29.01	2,735
5	Belovár » » Belovar	79,013	80,235	159,248	64.42	2,472
6	Szerém » » Syrmien	60,567	59,785	120,352	41.00	2,935
7	Verőcze » » Virovitz	93,360	91,456	184,816	79.95	2,310
8	Pozsega » » Posega	39,029	37,283	76,312	42.99	1,775
	Összesen. Zusammen	566,822	572,148	1.138,970	399.00	2,855
	IV. Horvát-Szlavon határörvidék. <i>IV. Croatisch-Slavonische Militärgrenze.</i>					
1	Likkai ezred. Likkaner Regiment.	44,088	39,981	84,069	46.27	1,857
2	Otocsáni » Otochaner »	40,091	36,696	76,787	48.26	1,591
3	Ogulini » Oguliner »	44,158	42,357	86,515	44.04	1,964
4	Szlúini » Sluiner »	34,592	34,233	68,825	25.20	2,730
5	Gradiskai » Gradiskaner »	30,548	31,048	61,596	29.08	2,118
6	I. Báni » I. Banal »	35,706	34,329	70,035	24.15	2,900
7	II. » II. »	33,617	32,479	66,096	24.34	2,715
8	Broodi » Brooder »	40,912	41,628	82,540	34.24	2,410
9	Pétervárad » Peterwaräiner »	51,986	50,779	102,765	54.11	1,899
	Összesen. Zusammen	355,698	343,530	699,228	328.69	2,127
	V. Dalmátország. <i>V. Dalmatien.</i>					
	Főösszeg. Im Ganzen	7.873,729	7.986,494	15.860,123	5,822.74	2,724

2. Városok és 10,000 lakoson fölüli községek.

Städte und mehr als 10,000 Einwohner zählende Gemeinden.

	Lakos Einwohner	Lakos Einwohner	
Abony, Pest megye, <i>Comitat Pest.</i>	10,232	Jászberény, Jászkun ker. <i>Distr. Jazyg. Kum.</i>	20,233
Abrudbánya, Alsófehér m. <i>Com. U.-Weissenb.</i>	4,129	Kalocsa, Pest megye <i>Comitat Pest.</i>	16,302
Apatin, Bács megye. » <i>Bács</i>	11,047	Karász-Sebes, Szörény megye <i>Com. Szörény</i>	3,343
Arad szkv. Arad » <i>Arad</i>	32,729	Karczag, Jászkun ker. <i>Distr. Jaz. Kumanien.</i>	14,486
Baja, Bács » <i>Bács</i>	18,110	Karlovicz, Pétervárad ezr. <i>Peterw. Regiment</i>	7,490
Bakabánya (Bugganz), szkv. Hont m. <i>Comitat Hont</i>	3,207	Kassa (Kaschau), szkv. Abauj m. <i>Com. Abauj</i>	21,742
Bazin (Bösing), szkv. Pozsony m. <i>C. Pressburg</i>	4,338	Kecskefő, Pest » <i>Pest</i>	41,195
Bártfa (Bartfeld), szkv. Sáros m. <i>Com. Sáros</i>	5,303	Késmárk, Szepes » <i>Zips</i>	3,938
Beszterce (Bistritz), Beszterce vidék, <i>Distr. Bistritz</i>	7,212	Kézdi-Vásárhely, Háromszék <i>St. Háromszék.</i>	4,546
Besztercebánya (Neusohl) Zólyom megye <i>Comitat Sohl</i>	11,780	Kis-Ujszállás, Jászkun ker. <i>Distr. Jaz. Kum.</i>	16,376
Békés, Békés megye <i>Comitat Békés</i>	22,547	Kolozsvár (Klausenburg), szkv. Kolozs megye <i>Comitat Kolozs</i>	26,382
Brassó (Kronstadt), Brassó vidék <i>District Kronstadt</i>	27,766	Komárom (Komorn), szkv. Komárom megye <i>Comitat Komorn.</i>	12,256
Breznóbánya (Bries), Zólyom m. <i>Com. Sohl</i>	11,766	Korpona (Karpfen), szkv. Zólyom m. <i>C. Sohl</i>	3,742
Budapest szk. fv. <i>Hauptst. Pest</i>	270,477	Kőrmöczbánya (Kremnitz), Bars » <i>Bars</i>	8,442
Csaba (Békés-Csaba) Békés » <i>Békés</i>	30,022	Kőszeg (Güns), Vas megye <i>Com. Eisenburg</i>	6,915
Csikszereda, Csikszék, <i>Stuhl Csik</i>	1,247	Kun-Szt.-Márton, Jászkun k. <i>Distr. Jaz. Kum.</i>	10,036
Csongrád, Csongrád megye <i>Com. Csongrád</i>	17,355	Libetbánya (Libethen), szkv. Zólyom megye <i>Comitat Sohl</i>	1,840
Czegléd, Pest » <i>Pest</i>	22,216	Lőcse (Leutschau), Szepes m. <i>Com. Zips.</i>	6,887
Debreczen (Debreczin), szkv. Bihar megye <i>Comitat Bihar</i>	46,111	Lugos, (Német- és Román-L.), Krassó megye <i>Comitat Krassó</i>	11,654
Deés, Belső-Szolnok m. <i>Com. Inner-Szolnok</i>	5,832	Makó, Csanád megye <i>Comitat Csanád.</i>	27,449
Detva, Zólyom » <i>Sohl</i>	10,035	Maros-Vásárhely, szkv. Maros szék <i>St. Maros</i>	12,678
Dévaványa, Heves » <i>Heves</i>	10,165	Medgyes (Mediasch) Medgyes sz. <i>St. Mediasch</i>	6,375
Duna-Földvár, Tolna » <i>Tolna</i>	13,382	Mező-Berény, Békés megye <i>Comitat Békés</i>	10,915
Eger (Erlau), Heves » <i>Heves</i>	19,150	Mező-Tur, Heves » <i>Heves</i>	20,447
Eperjes, szkv. Sáros » <i>Sáros</i>	10,772	Miskolcz, Borsod » <i>Borsod</i>	21,199
Erzsébetváros (Elisabethstadt), szkv. Küküllő megye <i>Comitat Kokeburg</i>	2,550	Modor (Modern), szkv. Pozsony megye <i>Com. Pressburg</i>	5,056
Esztergom (Gran), szkv. Eszterg. m. <i>C. Gran</i>	8,780	Mohács, Baranya megye <i>Comitat Baranya</i>	12,140
Fehértemplom (Weisskirchen), Krassó megye <i>Comitat Krassó</i>	7,490	Nagy-Bánya, szkv. Szatmár m. <i>C. Szatmár</i>	9,082
Felső-Bánya, szkv. Szatmár m. <i>Com. Szatmár</i>	6,001	Nagy-Becske, Torontál » <i>Torontál</i>	19,666
Félegyháza, szkv. Jászkun kerület <i>District Jazygien-Kumanien</i>	21,313	N.-Egyed Alsó-Fehér m. <i>Com. U.-Weissenburg</i>	5,719
Fogarás, Fogaras vidék <i>District Fogaras</i>	4,714	Nagy-Kanizsa Zala » <i>Zala</i>	11,128
Göllnitzbánya, szkv. Szepes m. <i>Com. Zips</i>	5,205	Nagy-Károly Szatmár » <i>Szatmár</i>	12,154
Gyöngyös, Heves » <i>Heves</i>	15,830	Kikinda, N.-Kikindai ker. <i>Bezirk Gr.-Kikinda</i>	18,834
Győr, (Raab), szkv. Győr » <i>Raab</i>	20,035	Nagy-Kőrös, Pest megye <i>Comitat Pest</i>	20,091
Gyula, Békés » <i>Békés</i>	18,495	Nagy-Szeben (Hermannstadt), Szeben szék <i>Stuhl Hermannstadt</i>	18,998
Gyula-Fehérvár (Karlsburg), Alsó-Fehér m. <i>Comitat Unter-Weissenburg</i>	7,955	Nagy-Szombat (Tirnau), szkv. Pozsony m. <i>Comitat Pressburg</i>	9,737
H.-Böszörmény, Hajdu ker. <i>Hajduken Distr.</i>	19,008	N.-Várad (Grosswardein) Bihar m. <i>C. Bihar</i>	28,698
G.-Nánás, » <i>»</i>	13,198	Nyiregyháza, Szabolcs megye <i>Com. Szabolcs</i>	21,896
H.-Szoboszló, » <i>»</i>	12,269	Oroszháza, Békés megye <i>Comitat Békés</i>	14,554
Halas, Jászkun kerület <i>Distr. Jazygien-Kum.</i>	13,127	Ó-Becse, Bács » <i>Bács</i>	14,058
Hódmező-Vásárhely, Csongrád m. <i>C. Csongrád</i>	49,153	Ó-Kanizsa, Bács » <i>Bács</i>	12,594
		Pápa, Veszprém » <i>Wesprim</i>	14,223

	Lakos Einwohner	Lakos Einwohner	
Pécs (Fünfkirchen), szkv. Baranya megye <i>Comitat Baranya</i>	23,863	Szeñtes, Csongrád » <i>Csongrád</i>	27,653
Pécska, (Magyar- és Német-P.) Arad megye <i>Comitat Arad</i>	14,236	Szent-György (St.-Georgen), Pozsony megye <i>Comitat Pressburg</i>	3,016
Pétervárad (Peterwardein), Pétervárad ezr. <i>Peterwardeiner Regiment</i>	4,022	Székely-Udvarhely, Udvarhely szék <i>Stuhl Reussmarkt</i>	4,376
Pozsony (Pressburg), szkv. Pozsony megye <i>Comitat Pressburg</i>	46,540	Székes-Fehérvár (Stuhlweissenburg) szkv. Fehér megye <i>Comitat Weissenburg</i>	22,683
Ruszt, szkv. Sopron megye <i>Com. Ödenburg</i>	1,324	Szolnok, Heves megye <i>Comitat Heves</i>	15,874
Segesvár (Schässburg), Segesvár szék <i>Stuhl Schässburg</i>	8,204	Temesvár, szkv. Temes » <i>Temes</i>	32,223
Selmecz és Bélabánya (Schemnitz und Dilln) szkv. Hont megye <i>Comitat Hont</i>	14,029	Torda, Torda » <i>Torda</i>	8,803
Sepsi-Szt.-György, Háromszék <i>St. Háromszék</i>	4,366	Török-Szt.-Miklós, Heves m. » <i>Heves</i>	13,024
Sopron (Ödenburg), szkv. Sopron m. <i>C. Ödenbg.</i>	21,108	Trencsén, szkv. Trencsén » <i>Trencsin</i>	3,949
Szabadka (M.-Theresiopel), szkv. Bács megye <i>Comitat Bács</i>	56,323	Tur-Keve, Jászkun ker. <i>Distr. Jaz. Kumanien</i>	10,969
Szakolcza (Skalitz), szkv. Nyitra m. <i>C. Neutra</i>	5,276	Ujbánya (Königsberg), szkv. Bars m. <i>C. Bars</i>	4,269
Szalonta, (Nagy-) Bihar m. <i>Comitat Bihar</i>	12,333	Ujvidék (Neusatz), szkv. Bács m. <i>Com. Bács</i>	19,119
Szamos-Ujvár, szkv. Belső-Szolnok megye <i>Comitat Inner-Szolnok</i>	5,188	Ungvár, Ung megye <i>Comitat Ung</i>	11,017
Szarvas, Békés megye <i>Comitat Békés</i>	22,446	Vác (Waitzen), Pest » <i>Pest</i>	12,894
Szatmár-Németi, Szatmár m. <i>Com. Szatmár</i>	18,354	Vajda-Hunyad, Hunyad m. » <i>Hunyad</i>	2,597
Szász-Régen, (Sächsisch-Regen), Torda m. <i>Comitat Torda</i>	5,507	Versecz (Verschetz), szkv. Temes m. <i>C. Temes</i>	21,095
Szászsebes (Mühlbach), Szászsebes szék <i>Stuhl Mühlbach</i>	5,790	Veszprém (Veszprim), Veszprém megye <i>Comitat Veszprim</i>	12,002
Szászváros (Broos), Szászváros sz. <i>St. Broos</i>	5,661	Zenta, Bács megye <i>Comitat Bács</i>	19,938
Szeged (Szegedin), szkv. Csongrád megye <i>Comitat Csongrád</i>	70,179	Zilah (Zillenmarkt), Közép-Szolnok megye <i>Comitat Mittel-Szolnok</i>	5,787
Szegszárd, Tolna megye <i>Comitat Tolna</i>	11,069	Zombor, szkv. Bács megye, <i>Comitat Bács</i>	24,309
		Zólyom (Altsohl), szkv. Zólyom m. <i>Com. Sohl</i>	2,047
		Fiume, szkv. Fiumei kerület <i>District Fiume</i>	13,314
		Eszék (Esseg), szkv. Verőce m. <i>C. Virovititz</i>	17,247
		Varasd (Warasdin), szkv. Varasd m. <i>C. Warasd</i>	10,625
		Zágráb (Agram), szkv. Zágráb m. <i>C. Agram</i>	19,857
		Zimony (Semlin) » <i>»</i>	8,915

3. A lakhelyek

a lakosság száma szerint csoportosítva.

Csoportok <i>Gruppen nach der Zahl der Einwohner</i>	Anyország <i>Das Mutterland</i>			Erdély <i>Siebenbürgen</i>			Fiume kerülete <i>Gebiet Fiume</i>		
	a lakhelyek száma <i>Zahl der Wohnorte</i>	a lakosok száma <i>Zahl der Einwohner</i>	a házak száma <i>Zahl der Häuser</i>	a lakhelyek száma <i>Zahl der Wohnorte</i>	a lakosok száma <i>Zahl der Einwohner</i>	a házak száma <i>Zahl der Häuser</i>	a lakhelyek száma <i>Zahl der Wohnorte</i>	a lakosok száma <i>Zahl der Einwohner</i>	a házak száma <i>Zahl der Häuser</i>
über 50,000-en felüli	3	396,978	27,605	—	—	—	—	—	—
von 40—50,000-ig	4	182,999	22,187	—	—	—	—	—	—
» 30—40,000- »	3	94,970	10,826	—	—	—	—	—	—
» 20—30,000- »	19	431,028	65,082	2	54,148	7,504	—	—	—
» 10—20,000- »	43	615,618	93,270	2	31,676	3,488	1	13,314	777
» 5—10,000- »	138	940,817	153,291	17	107,235	21,614	—	—	—
» 2— 5,000- »	825	2.403,374	391,146	112	316,544	69,492	1	2,095	260
» 1— 2,000- »	1,848	2.539,030	411,395	507	678,387	145,382	1	1,630	220
» 500— 1,000- »	3,092	2.188,866	359,265	926	666,974	138,875	1	845	145
» 200— 500- »	3,411	1.176,691	192,412	636	232,107	48,586	—	—	—
» 100— 200- »	921	140,518	22,718	90	14,121	3,050	—	—	—
unter 100-on alul	362	22,736	3,865	7	535	148	—	—	—
	10,669	11.117,623	1.753,062	2,299	2.101,727	438,139	4	17,884	1,402

3. Die Wohnorte.

nach der Einwohnerzahl gruppiert.

Horvát-Szlavonország <i>Kroatien und Slavonien</i>			Határőrvidék <i>Militärgrenze</i>			A magyar korona országai <i>Die Länder der ung. Krone</i>		
a lakhelyek száma <i>Zahl der Wohnorte</i>	a lakosok száma <i>Zahl der Einwohner</i>	a házak száma <i>Zahl der Häuser</i>	a lakhelyek száma <i>Zahl der Wohnorte</i>	a lakosok száma <i>Zahl der Einwohner</i>	a házak száma <i>Zahl der Häuser</i>	lakhelyek összege <i>Wohnorte im Ganzen</i>	lakosság összege <i>Einwohner im Ganzen</i>	házak összege <i>Häuser im Ganzen</i>
—	—	—	—	—	—	4	380,976	26,775
—	—	—	—	—	—	4	182,999	22,187
—	—	—	—	—	—	3	94,970	10,826
—	—	—	—	—	—	21	485,176	72,586
4	59,759	7,493	2	26,934	3,959	53	747,301	109,817
7	41,844	6,058	7	43,637	5,647	169	1.133,533	186,610
53	143,077	18,080	101	302,130	37,871	1,092	3.167,220	516,849
264	362,991	43,618	187	266,164	27,261	2,807	3.848,202	629,876
328	242,635	31,631	405	290,392	29,808	4,752	3.389,712	559,724
314	103,175	13,612	644	212,499	21,359	5,005	1.724,472	275,969
150	22,946	3,148	333	50,518	4,810	1,494	228,103	33,726
51	3,295	442	117	8,097	813	537	34,663	5,268
1,171	979,722	124,082	1,796	1.200,371	133,528	15,941	15.417,327	2.450,213

4. A népesedési Die Bewegung der Bevölkerung

a. Az összes népesedési mozgalom Magyarországon
Die gesammte Volksbewegung in Ungarn-Siebenbürgen,

Folyó szám Laufende Zahl	Vallásfelekezet Religionsbekenntniss	Házasság kötötteft Ehen wurden geschlossen					
		1871		1872		1873	
		Összesen Insgesamt	ezek közül vegyes Hierunter gemischte	Összesen Insgesamt	ezek közül vegyes Hierunter gemischte	Összesen Insgesamt	ezek közül vegyes Hierunter gemischte
1	Római katolikus <i>Römisch katholisch</i>	69,847	2,999	71,059	3,063	72,816	3,063
2	Görög katolikus <i>Griechisch katholisch</i>	15,549	1,100	16,913	1,284	19,152	1,437
3	Görög keleti <i>Griechisch orientalisch</i>	18,586	630	20,732	637	21,166	822
4	Ágostai hitvallásu, evangélikus <i>Evangelisch, augsburger Confession</i>	12,304	1,236	12,253	1,313	12,362	1,291
5	Helvét hitvallásu, evangélikus <i>Evangelisch, helvetischer Confession</i>	21,989	1,785	21,315	1,759	22,773	1,960
6	Unitarius <i>Unitarier</i>	544	107	540	114	610	126
7	Nazarénus <i>Nazarener</i>	2	—	11	—	11	1
8	Izraelita <i>Israeliten</i>	4,032	2	4,732	—	4,178	—
	Összesen. Zusammen	142,853	7,859	147,555	8,170	153,068	8,700

mozgalom.

in den Jahren 1871. 1872. 1873.

Erdélyben 1871-től 1873-ig vallásfelekezetek szerint.
vom Jahre 1871—1873 nach Confessionen.

S z ü l e t e t t Geboren wurden						M e g h a l t Gestorben sind					
1871		1872		1873		1871		1872		1873	
fiú Knaben	leány Mädchen	fiú Knaben	leány Mädchen	fiú Knaben	leány Mädchen	finemű Männlich	nőnemű Weiblich	finemű Männlich	nőnemű Weiblich	finemű Männlich	nőnemű Weiblich
153,380	147,464	150,794	143,788	152,247	146,094	130,556	118,487	145,046	132,290	213,699	201,639
32,379	30,510	29,439	27,944	29,942	27,819	33,425	29,662	35,461	32,105	58,155	54,761
40,133	37,880	34,281	32,886	26,115	33,764	50,606	47,860	50,333	47,433	63,448	59,351
23,132	21,625	22,848	21,163	22,640	21,528	20,665	19,147	21,898	19,856	35,785	33,423
42,972	40,483	40,903	38,526	39,173	36,509	38,318	35,942	43,499	40,171	68,835	64,906
910	919	865	960	941	838	778	747	880	812	1,273	1,234
91	98	126	109	105	109	75	65	87	81	108	109
10,256	8,916	9,976	8,754	10,112	8,856	5,017	4,000	5,697	4,796	9,300	8,029
303,253	287,895	289,232	274,130	291,275	275,517	279,440	255,910	302,901	277,544	450,603	423,452
591,148		563,362		566,792		535,350		580,445		874,055	

b. A házasságok törvényhatóságunkint 1871—1873.

Folyó szám Laufende Zahl	Megye Comitat	Házasság kötött Ehen wurden geschlossen					
		1871		1872		1873	
		összesen Insgesamt	vegyes gemischte	összesen Insgesamt	vegyes gemischte	összesen Insgesamt	vegyes gemischte
1	Abauj Abauj	1,792	181	1,882	175	1,865	213
2	Alsó-Fehér U.-Weissenburg	1,918	222	2,142	260	2,239	280
3	Arad Arad	2,848	171	3,579	201	4,189	246
4	Aranyos szék Stuhl Aranyos	179	37	217	42	212	43
5	Árva Árva	720	5	670	7	1,022	5
6	Bács Bács	6,654	156	7,055	122	7,620	149
7	Baranya Baranya	3,284	49	3,291	41	3,143	61
8	Bars Bars	1,632	37	1,659	35	1,351	28
9	Békés Békés	2,914	165	2,424	129	3,326	212
10	Belső-Szolnok Inner-Szolnok	1,075	79	1,310	96	1,241	108
11	Bereg Bereg	1,569	77	1,539	79	1,800	77
12	Beszterczevidék District Bisztritz	287	27	333	21	238	21
13	Bihar Bihar	4,841	345	4,983	349	5,789	396
14	Borsod Borsod	2,450	249	2,787	335	2,163	215
15	Brassó vidék D. Kronstadt	824	63	776	78	863	83
16	Csanád Csanád	1,168	76	1,230	94	1,540	111
17	Csikszék St. Csik	1,025	17	933	19	1,014	17
18	Csongrád Csongrád	2,526	101	2,403	109	2,601	107
19	Doboka Doboka	876	67	1,002	81	1,044	76
20	Esztergom Gran	814	12	802	13	751	10
21	Fehér Weissenburg	2,201	150	2,175	124	2,057	121
22	Felső-Fehér Ob.-Weissenburg	611	51	592	34	654	49
23	Fogarás vidék D. Fogaras	788	79	673	82	794	92
24	Gömör Gömör	1,817	211	1,730	187	1,984	224
25	Győr Raab	1,244	60	1,116	70	1,122	73
26	Hajdu kerület D. Hajduken	702	27	619	19	676	28
27	Háromszék Stuhl Háromszék	1,212	127	1,064	145	1,130	151
28	Heves Heves	3,726	103	3,794	103	4,272	104
29	Hont Hont	1,179	54	1,177	47	1,144	53
30	Hunyad Hunyad	1,478	110	1,692	119	1,870	162
31	Jászkun kerület District Jazygien-Kumanien	2,344	76	2,584	90	2,864	99
32	Kolozs Kolozs	1,832	221	1,926	236	1,997	222
33	Komárom Komorn	1,600	102	1,689	87	1,493	101
34	Kőhalomszék Stuhl Reps	217	24	171	12	232	17
35	Kővárvidék D. Kővár	415	20	487	19	480	26
36	Közép-Szolnok Mitt.-Solnok	970	20	1,097	34	1,147	37
37	Krassó Krassó	2,716	117	3,220	119	3,105	123
38	Kraszna Kraszna	541	21	598	20	710	22
39	Küküllő Kockelburg	1,022	153	1,007	140	1,005	178
40	Liptó Liptau	833	44	854	58	951	42
41	Mármaros Marmaros	1,732	32	1,914	57	2,300	43
42	Maros-szék St. Maros	994	160	907	137	1,052	166

Die Ehen nach Municipien 1871—1873.

Folyó szám Laufende Zahl	Megye Comitat	Házasság kötött Ehen wurden geschlossen					
		1871		1872		1873	
		összesen Insgesamt	vegyes gemischte	összesen Insgesamt	vegyes gemischte	összesen Insgesamt	vegyes gemischte
43	Medgyes szék St. Mediasch	408	57	426	66	350	58
44	Mosony Wieselburg	765	5	776	7	737	10
45	Nagy Sink szék St.-Gr.-Schenk	207	6	164	7	302	9
46	Naszód vidék D. Naszód	439	24	445	24	519	32
47	Nógrád Neograd	2,146	103	2,151	106	2,396	109
48	Nyitra Neutra	4,134	41	4,361	43	3,849	53
49	Pest Pesth	9,108	873	9,100	872	9,205	810
50	Pozsony Pressburg	3,411	140	3,567	126	3,279	111
51	Sáros Sáros	1,828	58	1,885	61	2,625	79
52	Segesvár szék Stuhl Schüssburg	284	9	252	21	281	13
53	Somogy Somogy	3,132	108	3,334	126	2,772	120
54	Sopron Ódenburg	2,300	45	2,467	51	2,330	75
55	Szabolcs Szabolcs	2,673	317	2,728	344	3,099	343
56	Szász-Sebes szék St. Mühlbach	2,840	186	2,994	187	3,127	218
57	Szász-Város szék St. Broos	154	13	221	9	162	11
58	Szatmár Szatmár	212	25	255	32	250	41
59	Szeben szék St. Hermonstadt	893	110	771	79	782	100
60	Szepes és a XVI szepesi város Zips mit den 16 Zipser Städten	1,925	60	1,933	65	2,271	82
61	Szerdahely szék St. Reussmarkt	167	5	173	6	178	6
62	Szörény Szörény	1,009	16	1,083	24	690	16
63	Temes Temes	4,617	138	4,906	145	4,920	190
64	Tolna Tolna	2,877	111	2,702	111	2,438	106
65	Torna Torna	1,506	184	1,499	177	1,705	234
66	Torda Torda	264	15	221	14	288	13
67	Torontál és a N.-Kikindai kerület Torontál und Kr. Gross Kikinda	6,047	82	6,023	98	6,144	107
68	Trencsén Trencschin	2,632	34	2,711	41	3,035	21
69	Turóc Turócz	503	53	503	73	522	60
70	Udvarhelyszék St. Udvarhely	1,021	104	870	108	991	113
71	Ugocsa Ugocsa	690	36	713	42	796	31
72	Újgyház szék St. Leschkireh	110	12	121	13	104	15
73	Ung Ung	1,342	115	1,247	106	1,711	121
74	Vas Eisenburg	3,316	118	3,495	126	3,206	118
75	Veszprém Weszprim	2,076	144	2,346	154	2,111	138
76	Zala Zala	3,497	36	3,972	70	3,181	71
77	Zaránd Zaránd	374	3	460	5	608	9
78	Zemplén Zemplin	3,151	310	3,312	320	3,883	403
79	Zólyom Sohl	1,215	65	1,265	86	1,171	63
Főösszeg. Hauptsumme		142,853	7,859	147,555	8,170	153,068	8,700

c) A tiszta s vegyes házasságok számaránya vallásfelekezetek szerint százalékban.
Die reinen und gemischten Ehen nach Religionsbekenntnissen in Prozenten.

Sor-szám Laufende Zahl	Vallásfelekezetek Religionsbekenntnisse	A kötött házasságok közül volt százalékokban Unter den geschlossenen Ehen waren in Prozenten					
		1871.		1872.		1873.	
		tiszta reine	vegyes gemischte	tiszta reine	vegyes gemischte	tiszta reine	vegyes gemischte
1	Római katolikus <i>Römisch katholisch</i>	95.71	4.29	95.69	4.31	95.79	4.21
2	Görög katolikus <i>Griechisch katholisch</i>	92.93	7.07	92.41	7.59	92.50	7.50
3	Görög keleti <i>Griechisch orientalis</i>	96.61	3.39	96.93	3.07	96.12	3.88
4	Ágostai hitv. evangélikus <i>Evangelisch augsburger Confession</i>	89.95	10.05	89.28	10.72	89.56	10.44
5	Helvét hitv. evang. <i>Evangelisch helvetischer Confession</i>	91.88	8.12	91.75	8.25	91.39	8.61
6	Unitárius <i>Unitarier</i>	80.33	19.67	78.89	21.11	79.34	20.66
7	Nazarénus <i>Nazarener</i>	100.00	—	100.00	—	90.91	9.09
8	Izraelita <i>Israeliten</i>	99.95	0.05*)	100.00	—	100.00	—
	Összesen. Zusammen .	94.50	5.50	94.47	5.53	94.32	5.68

*) Proselyták.

d) A születések az egyes törvényhatóságokban nem szerint 1871—73.
Die Geburten in den einzelnen Municipien nach Geschlecht im Jahre 1871 bis 1873.

Sor-szám Laufende Zahl	Megye Comitat	Született — Geboren wurden								
		1871.			1872.			1873.		
		fiú Knaben	leány Mädch.	összesen Insgesamt	fiú Knaben	leány Mädch.	összesen Insgesamt	fiú Knaben	leány Mädch.	összesen Insgesamt
1	Abauj <i>Abauj</i>	3,742	3,622	7,364	3,813	3,364	7,477	3,460	3,350	6,810
2	Alsó-Fehér <i>Unter-Weissenburg</i>	3,861	3,564	7,425	3,447	3,218	6,665	3,618	3,267	6,885
3	Arad <i>Arad</i>	7,100	6,758	13,858	5,554	5,243	10,797	6,087	5,771	11,858
4	Aranyos szék <i>Stuhl Aranyos</i>	371	352	723	344	364	708	356	331	687
5	Árva <i>Árva</i>	1,488	1,383	2,871	1,510	1,338	2,848	1,520	1,504	3,024
6	Bács <i>Bács</i>	15,652	15,050	30,702	14,921	14,345	29,266	14,631	13,975	28,606
7	Baranya <i>Baranya</i>	5,995	5,553	11,548	5,582	5,288	10,870	6,015	5,617	11,632
8	Bars <i>Bars</i>	3,321	3,009	6,330	3,352	3,132	6,484	3,535	3,351	6,886
9	Belső-Szolnok <i>Inner-Szolnok</i>	2,285	2,121	4,406	2,064	1,987	4,051	2,267	2,098	4,365
10	Békés <i>Békés</i>	5,602	5,398	11,000	5,416	5,207	10,623	5,209	4,972	10,181
11	Bereg <i>Bereg</i>	3,728	3,587	7,315	3,428	3,216	6,644	3,346	3,185	6,531
12	Besztercze vidék <i>Distrikt Bistritz</i>	361	366	727	361	355	716	340	299	639
13	Bihar <i>Bihar</i>	11,735	11,014	22,749	9,606	9,395	19,001	8,728	8,174	16,902
14	Borsod <i>Borsod</i>	4,515	4,449	8,964	4,618	4,549	9,167	4,182	3,939	8,121
15	Brassó vidék <i>Distrikt Kronstadt</i>	1,654	1,629	3,283	1,553	1,454	3,007	1,623	1,571	3,194
16	Csanád <i>Csanád</i>	2,722	2,622	5,344	2,414	2,323	4,737	2,312	2,254	4,566
17	Csikszék <i>Stuhl Csik</i>	2,410	2,223	4,633	2,346	2,190	4,536	2,339	2,256	4,595
18	Csongrád <i>Csongrád</i>	4,646	4,500	9,146	4,639	4,351	8,990	4,435	4,210	8,645
19	Doboka <i>Doboka</i>	1,802	1,601	3,403	1,680	1,430	3,110	1,766	1,555	3,321
20	Esztergom <i>Gran</i>	1,612	1,575	3,187	1,617	1,593	3,210	1,706	1,523	3,229
21	Fehér <i>Weissenburg</i>	4,738	4,572	9,310	4,780	4,609	9,389	4,962	4,641	9,603
22	Felső-Fehér <i>Ober-Weissenburg</i>	1,050	898	1,948	1,015	923	1,938	931	853	1,784
23	Fogarás vidék <i>Distrikt Fogaras</i>	1,525	1,337	2,872	1,394	1,265	2,659	1,416	1,402	2,818
24	Gömör <i>Gömör</i>	3,450	3,304	6,754	3,545	3,360	6,905	3,382	3,149	6,531
25	Győr <i>Raab</i>	2,557	2,454	5,011	2,571	2,437	5,008	2,580	2,433	5,013
26	Hajdu kerület <i>Hajduken Distrikt</i>	1,504	1,288	2,792	1,440	1,420	2,860	1,299	1,156	2,455
27	Háromszék <i>Stuhl Háromszék</i>	2,153	2,103	4,256	2,147	2,108	4,255	2,085	1,997	4,082

Sor-szám Laufende Zahl	Megye Comitat	Született — Geboren wurden								
		1871.			1872.			1873.		
		fiú Knaben	leány Mädch.	összesen Insgesamt	fiú Knaben	leány Mädch.	összesen Insgesamt	fiú Knaben	leány Mädch.	összesen Insgesamt
2	Heves	9,258	8,663	17,921	9,163	8,756	17,919	8,270	7,831	16,101
29	Hont	2,293	2,018	4,311	2,197	2,021	4,218	2,169	2,122	4,291
30	Hunyad	2,892	2,641	5,533	2,402	2,189	4,591	2,699	2,465	5,164
31	Jászku terület District Jazygien Kum.	5,380	5,128	10,508	5,335	5,029	10,364	5,222	4,925	10,147
32	Kolozs	3,668	3,461	7,129	3,371	3,251	6,622	3,239	3,132	6,371
33	Komárom	3,590	3,347	6,937	3,621	3,377	6,998	3,668	3,443	7,111
34	Kóhalomszék	363	359	722	303	302	605	321	342	663
35	Kővár vidék	813	740	1,553	645	617	1,262	797	732	1,529
36	Közép-Szolnok	2,216	2,071	4,287	1,762	1,648	3,410	1,725	1,490	3,215
37	Krassó	5,205	4,969	10,174	3,915	3,742	7,657	4,978	4,671	9,649
38	Kraszna	1,385	1,341	2,726	1,050	986	2,036	861	835	1,696
39	Küküllő	1,743	1,583	3,326	1,492	1,425	2,917	1,582	1,355	2,937
40	Liptó	1,637	1,452	3,089	1,585	1,514	3,099	1,599	1,628	3,227
41	Mármaros	4,229	3,928	8,157	4,150	3,978	8,128	4,760	4,372	9,132
42	Maros szék	1,900	1,828	3,728	1,652	1,668	3,320	1,650	1,513	3,163
43	Medgyes szék	728	696	1,424	592	654	1,246	628	566	1,194
44	Mosony	1,803	1,714	3,517	1,748	1,720	3,468	1,847	1,692	3,539
45	Nagy-Sink szék	354	342	696	330	292	622	295	287	582
46	Nászdó vidék	934	864	1,798	864	840	1,704	987	938	1,925
47	Nógrád	4,814	4,626	9,440	4,822	4,514	9,336	4,408	4,344	8,752
48	Nyitra	9,122	8,770	17,892	9,422	8,860	18,282	9,736	9,357	19,093
49	Pest	19,435	18,635	38,070	19,804	18,301	38,105	19,959	18,746	38,705
50	Pozsony	7,012	6,634	13,646	6,964	6,575	13,539	7,039	6,811	13,850
51	Sáros	4,036	3,909	7,945	4,348	4,096	8,444	4,222	3,984	8,206
52	Segesvárszék	451	432	883	493	441	934	508	400	908
53	Somogy	6,947	6,613	13,560	6,421	5,822	12,243	6,912	6,515	13,427
54	Sopron	5,088	4,818	9,906	5,086	5,054	10,140	5,300	4,974	10,274
55	Szabolcs	6,621	6,399	13,020	6,641	6,095	12,736	5,532	5,151	10,683
56	Szatmár	6,179	5,805	11,984	5,187	4,932	10,119	5,171	4,701	9,872

Sor-szám Laufende Zahl	Megye Comitat	Született — Geboren wurden								
		1871.			1872.			1873.		
		fiú Knaben	leány Mädch.	összesen Insgesamt	fiú Knaben	leány Mädch.	összesen Insgesamt	fiú Knaben	leány Mädch.	összesen Insgesamt
57	Szászsebes szék	291	325	616	297	256	553	303	292	595
58	Stuhl Mühlbach.	373	343	716	287	296	583	308	316	624
59	Szász-Város szék	1,586	1,438	3,024	1,493	1,435	2,928	1,463	1,450	2,913
60	St. Hermanstadt	4,091	3,834	7,925	4,201	3,865	8,066	4,205	3,937	8,142
61	Szepes és a XVI szepesi város.	317	316	633	301	292	593	287	280	567
62	Zips mit den 16 Zipser Städten	1,962	1,865	3,827	1,784	1,742	3,526	2,101	2,014	4,115
63	Szerdahelyszék	8,699	8,187	16,886	7,092	6,990	14,082	8,353	7,997	16,350
64	St. Reussmarkt	5,498	5,272	10,770	5,513	5,197	10,710	5,363	5,142	10,505
65	Szörény	2,884	2,821	5,705	2,651	2,519	5,170	2,815	2,513	5,328
66	Temes	531	480	1,011	513	517	1,030	470	467	937
67	Tolna	12,260	11,725	23,985	11,938	11,265	23,203	11,657	11,461	23,118
68	Torda	5,968	5,743	11,711	5,802	5,648	11,450	6,579	6,251	12,830
69	Torna	943	921	1,864	1,019	946	1,965	1,006	916	1,922
70	Torontál és a N.-kikindai kerület	1,823	1,815	3,638	1,734	1,714	3,448	1,760	1,609	3,369
71	Torontál und Kreis. Gr. Kikikinda	1,548	1,479	3,027	1,402	1,424	2,826	1,576	1,529	3,105
72	Trencsén	183	149	332	190	139	329	170	174	344
73	Túróc	3,104	2,959	6,063	2,902	2,717	5,619	2,721	2,651	5,372
74	Udvarhelyszék	7,166	6,870	14,036	7,471	6,773	14,244	7,577	7,130	14,707
75	St. Udvarhely	4,787	4,447	9,234	4,803	7,575	9,378	4,869	4,759	9,628
76	Ugocsa	7,395	6,991	14,386	7,175	6,641	13,816	7,738	7,214	14,952
77	Ujgyház szék	1,130	1,103	2,233	913	896	1,809	1,040	908	1,948
78	St. Leschkirch	6,760	6,439	13,199	6,764	6,458	13,222	6,266	5,925	12,191
79	Ung	2,269	2,255	4,524	2,465	2,362	4,827	2,434	2,427	4,861
	Vas	303,253	287,895	591,148	289,232	274,130	563,362	291,275	275,517	566,792
	Eisenburg									
	Veszprém									
	Zala									
	Zarand									
	Zemplén									
	Zölyöm									
	Sohl									
	Főösszeg Hauptsumme	303,253	287,895	591,148	289,232	274,130	563,362	291,275	275,517	566,792

e. Születések 1871—1873-ban vallásfelekezetek és nem szerint a törvénytelen gyermekek kimutatásával együtt.
Die Geburten in den Jahren 1871—1873 nach Confessionen und Geschlecht sammt Nachweisung der unehelichen Kinder.

Folyó szm. Laufende Zahl	Vallásfelekezet Religionsbekenntniss	S z ü l e t e t t — E s w u r d e n g e b o r e n											
		1871				1872				1873			
		összesen Insgesammt		ezek közül törvénytelen darunter uneheliche		összesen Insgesammt		ezek közül törvénytelen darunter uneheliche		összesen Insgesammt		ezek közül törvénytelen darunter uneheliche	
		fiú Knaben	leány Mädchen	fiú Knaben	leány Mädchen	fiú Knaben	leány Mädchen	fiú Knaben	leány Mädchen	fiú Knaben	leány Mädchen	fiú Knaben	leány Mädchen
1	Római katolikus Römisch katholisch	153,380	147,464	12,054	11,904	150,794	143,788	11,643	11,275	152,247	146,094	11,764	11,418
2	Görög katolikus Griechisch katholisch	52,379	30,510	1,700	1,675	29,439	27,944	1,506	1,514	29,942	27,819	1,489	1,487
3	Görög keleti Griechisch orientalisch	40,133	37,880	1,841	1,643	34,281	32,886	1,483	1,349	36,115	33,764	1,617	1,532
4	Ágostai hitv. evangel. Evang. augsb. Confession	23,132	21,625	1,215	1,193	22,848	21,163	1,108	1,009	22,640	21,528	1,039	1,086
5	Helvét hitv. evangel. Evang. helvet. Confession	42,972	40,483	2,790	2,717	40,903	38,526	2,620	2,616	39,173	36,509	2,495	2,301
6	Unitarius Unitarier	910	919	67	60	865	960	66	64	941	838	80	59
7	Nazarénus Nazarener	91	98	12	11	123	109	12	6	105	109	11	9
9	Izraelita Israeliten	10,256	8,916	136	79	9,976	8,754	155	98	10,112	8,856	157	98
	Összesen Zusammen	303,253	287,895	19,815	19,282	289,232	274,130	18,593	17,931	291,275	275,517	18,652	17,990

f. A születési arány vallásfelekezetek és nem szerint a törvénytelen gyermekek kimutatásával együtt.
Geburts-Verhältniss nach Confessionen und Geschlecht unter Nachweisung der unehelichen Kinder in Procenten.

Folyó szám Laufende Zahl	Vallásfelekezet Religionsbekenntniss	A s z ü l ö t t e k k ö z ü l v o l t Unter den Geborenen waren											
		1871				1872				1873			
		fiú Knaben	leány Mädchen	törvényes eheliche	törvénytelen uneheliche	fiú Knaben	leány Mädchen	törvényes eheliche	törvénytelen uneheliche	fiú Knaben	leány Mädchen	törvényes eheliche	törvénytelen uneheliche
		gyermek Kinder		gyermek Kinder		gyermek Kinder		gyermek Kinder		gyermek Kinder		gyermek Kinder	
1	Római katolikus Römisch katholisch	50.98	49.02	92.04	7.96	51.19	48.81	92.23	7.77	51.03	48.97	92.23	7.77
2	Görög katolikus Griechisch katholisch	51.49	48.51	94.63	5.37	51.30	48.70	94.74	5.26	51.84	48.16	94.53	5.15
3	Görög keleti Griechisch orientalisch	51.44	48.56	95.53	4.47	51.04	48.96	95.78	4.22	51.68	48.32	95.49	4.51
4	Ágostai hitv. ev. Evang. augsb. Confession	51.04	48.36	94.62	5.38	51.91	48.09	95.19	4.81	51.26	48.74	95.19	4.81
5	Helvét hitv. ev. Evang. helvet. Confession	51.49	48.51	93.40	6.60	51.50	48.50	93.41	6.59	51.76	48.24	93.66	6.34
6	Unitarius Unitarier	49.75	50.25	93.06	6.94	47.40	52.60	92.83	7.12	52.89	47.11	92.19	7.81
7	Nazarénus Nazarener	48.15	51.85	87.84	12.16	53.62	46.38	92.34	7.66	49.07	50.93	90.65	9.35
8	Izraelita Israeliten	53.49	46.51	98.88	1.12	53.26	46.74	98.65	1.35	53.36	46.64	98.66	1.34
	Összesen Zusammen	51.30	48.70	93.40	6.60	51.34	48.66	93.52	6.48	51.39	48.61	93.54	6.46

g. Az összes és a gyermekhalálozás 1871—1873-ban vallásfelekezetek és nem szerint.
Die gesammte und die Kindersterblichkeit in den Jahren 1871—1873 nach Confessionen und Geschlecht.

Folyó szám — Laufende Zahl	Vallásfelekezet Religionsbekenntniss	M e g h a l t — G e s t o r b e n											
		1871				1872				1873			
		összesen Insgesammt		ezek közül gyermek az 5 évig Hievon Kinder bis zu 5 Jahren		összesen Insgesammt		ezek közül gyermek az 5 évig Hievon Kinder bis zu 5 Jahren		összesen Insgesammt		ezek közül gyermek az 5 évig Hievon Kinder bis zu 5 Jahren	
		finemü männlich	nőnemü weiblich	finemü männlich	nőnemü weiblich	finemü männlich	nőnemü weiblich	finemü männlich	nőnemü weiblich	finemü männlich	nőnemü weiblich	finemü männlich	nőnemü weiblich
1	Róm. ka- tholikus Röm. ka- tholisch	130,556	118,487	70,806	63,504	145,046	132,290	77,145	70,379	213,699	201,639	97,450	91,180
2	Görög ka- tholikus Griechisch katholisch	33,425	29,662	13,818	11,984	35,461	32,105	14,220	12,526	58,155	54,761	19,695	18,434
3	Görög ke- leti Griechisch orient.	50,606	47,860	21,996	20,355	50,333	47,433	19,084	17,535	63,448	59,351	21,303	18,991
4	Agostai hitv. ev. Ev. augsb. Confess.	20,665	19,147	9,909	8,785	21,898	19,856	10,512	9,160	35,785	33,423	13,987	12,790
5	Helvét hitv. ev. Ev. helv. Confess.	38,318	35,942	18,167	16,300	43,499	40,111	19,560	17,518	68,835	64,906	25,064	23,035
6	Unitarius Unitarier	778	747	299	276	880	812	315	270	1,273	1,234	459	422
7	Nazarenus Nazarener	75	65	36	34	87	81	51	37	108	109	54	51
8	Izraelita Israeliten	5,017	4,000	2,321	1,831	5,697	4,796	2,635	2,266	9,300	8,029	3,802	3,103
	Összesen Zusam- men	279,440	255,910	137,352	123,069	302,901	277,544	143,522	129,591	450,603	423,452	181,814	168,006
				260,421				243,213				349,810	

h. A halálozások az egyes törvényhatóságokban nem szerint 1871—1873.
Die Todesfälle in den einzelnen Municipien nach Geschlecht im Jahre 1871—1873.

Folyó szám Laufende Zahl	Megye Comitat	M e g h a l t — G e s t o r b e n								
		1871			1872			1873		
		finemü männlich	nőnemü weiblich	összesen Zusam- men	finemü männlich	nőnemü weiblich	összesen Zusam- men	finemü männlich	nőnemü weiblich	összesen Zusam- men
1	Abauj Abauj	3,014	2,485	5,499	3,766	3,405	7,471	7,085	7,210	14,295
2	Alsó-Fehér Unter Weissenburg	4,714	4,192	8,906	4,918	4,278	9,196	5,612	4,968	10,580
3	Arad Arad	10,180	9,612	19,792	9,230	8,552	17,782	13,629	12,586	26,215
4	Aranyos szék Stuhl-Aranyos	303	259	562	420	407	827	527	484	1,011
5	Arva Arva	1,224	1,117	2,341	1,200	1,210	2,410	2,694	2,568	5,262
6	Bács Bács	14,194	13,719	27,913	16,166	15,208	31,374	21,988	21,129	43,117
7	Baranya Baranya	6,996	6,396	13,392	7,391	6,580	13,971	7,757	7,044	14,801
8	Bars Bars	2,532	2,209	4,741	2,818	2,429	5,247	3,458	3,187	6,645
9	Belső-Szolnok Inner-Szolnok	2,172	2,012	4,184	2,352	2,077	4,429	3,506	3,222	6,728
10	Békés Békés	4,617	4,465	9,082	4,818	4,458	9,276	9,730	8,921	18,651
11	Bereg Bereg	3,004	2,665	5,669	3,423	3,004	6,427	6,674	6,410	13,084
12	Besztercze vidék District Bisztritz	461	460	921	393	389	782	813	828	1,641
13	Bihar Bihar	14,145	13,205	27,350	15,460	14,100	29,560	24,770	22,770	47,540
14	Borsod Borsod	3,538	3,108	6,646	4,331	3,826	8,157	8,856	8,532	17,388
15	Brassó vidék District-Kronstadt	1,449	1,362	2,811	1,370	1,328	2,698	1,704	1,579	3,283
16	Csanád Csanád	2,577	2,444	5,021	2,527	2,376	4,903	4,231	3,844	8,075
17	Csikszék Stuhl Csik	1,784	1,730	3,514	2,075	2,008	4,083	2,766	2,691	5,457
18	Csongrád Csongrád	3,517	3,238	6,755	3,830	3,388	7,218	5,634	5,197	10,831
19	Doboka Doboka	1,922	1,561	3,483	1,857	1,671	3,528	2,944	2,631	5,575
20	Esztergom Gran	1,314	1,141	2,455	1,302	1,216	2,518	1,826	1,681	3,507
21	Fehér Weissenburg	3,411	3,087	6,498	3,784	3,401	7,185	4,344	4,117	8,461
22	Felső-Fehér Ober-Weissenburg	998	939	1,937	1,082	988	2,070	1,231	1,156	2,387
23	Fogaras vidék District Fogaras	1,301	1,109	2,410	1,330	1,284	2,614	1,715	1,627	3,342
24	Gömör Gömör	2,807	2,549	5,356	3,290	2,912	6,202	7,818	7,363	15,181
25	Győr Raab	1,780	1,675	3,455	1,783	1,605	3,388	3,315	3,192	6,507
26	Hajdú kerület Hajduken District	1,148	1,114	2,262	1,236	1,203	2,439	2,096	1,919	4,015
27	Háromszék Stuhl Háromszék	2,188	2,032	4,220	2,144	1,938	4,082	2,002	2,056	4,058

Folyó szám Laufende Zahl	Megye Comitat	M e g h a l t — G e s t o r b e n								
		1871			1873			1872		
		finemű männlich	nőnemű weiblich	összesen Zusammen	finemű männlich	nőnemű weiblich	összesen Zusammen	finemű männlich	nőnemű weiblich	összesen Zusammen
28	Heves	6,437	5,986	12,423	7,585	6,855	14,440	15,941	15,065	31,006
29	Hont	1,588	1,368	2,956	1,764	1,640	3,404	3,676	3,715	7,391
30	Hunyad	3,659	3,300	6,959	3,614	3,201	6,815	6,309	5,736	12,045
31	Jász kun kerület. Distrikt Jazigien-Kum.	3,853	3,658	7,511	4,921	4,669	9,590	7,152	6,425	13,577
32	Kolozs	3,947	3,342	7,289	3,767	3,405	7,172	6,116	5,599	11,715
33	Komárom	2,456	2,276	4,732	2,820	2,547	5,367	3,694	3,484	7,178
34	Kőhalomszék	404	371	775	585	539	1,104	623	628	1,251
35	Kővárvidék	933	801	1,734	842	718	1,560	1,171	1,110	2,281
36	Közép-Szolnok	2,740	2,366	5,106	2,958	2,604	5,562	4,055	3,760	7,815
37	Krassó	7,146	6,676	13,822	7,862	7,280	15,142	7,320	6,760	14,080
38	Kraszna	1,571	1,344	2,915	1,665	1,529	3,194	2,430	2,176	4,606
39	Küküllő	1,872	1,712	3,585	1,957	1,806	3,763	2,372	2,240	4,612
40	Liptó	1,366	1,326	2,692	1,277	1,268	2,545	2,557	2,465	5,022
41	Mármaros	4,158	3,542	7,700	4,097	3,572	7,669	6,411	5,987	12,398
42	Marosszék	1,673	1,388	3,061	1,948	1,751	3,699	2,560	2,423	4,983
43	Medgyes szék	752	771	1,523	835	868	1,703	968	929	1,897
44	Mosony	1,265	1,197	2,462	1,356	1,262	2,618	1,820	1,711	3,531
45	Nagy-Sink	381	345	726	420	454	874	501	484	985
46	Naszódvidék	793	725	1,518	812	770	1,582	1,415	1,442	2,857
47	Nógrád	3,706	3,262	6,968	4,071	3,705	7,776	11,198	10,359	21,557
48	Nyitra	7,046	6,399	13,445	8,298	7,732	16,030	10,309	9,459	19,768
49	Pest	17,362	15,127	32,489	20,690	17,967	38,657	25,513	22,813	48,326
50	Pozsony	5,520	4,902	10,422	5,727	4,241	10,968	7,898	7,470	15,368
51	Sáros	2,734	2,649	5,383	2,929	2,787	5,716	8,943	8,188	17,131
52	Szécsény-szék	488	464	952	474	395	869	580	536	1,116
53	Somogy	6,145	5,576	11,721	6,957	6,288	13,245	7,768	7,075	14,843
54	Sopron	3,328	3,112	6,440	3,529	3,399	6,928	4,861	4,691	9,552
55	Szabolcs	5,357	4,962	10,319	6,784	6,334	13,118	11,779	11,337	23,116
56	Szászsebes szék	362	356	718	416	392	808	450	404	854
	Szászsebes szék Stuhl Mühlbach									

Folyó szám Laufende Zahl	Megye Comitat	M e g h a l t — G e s t o r b e n								
		1871			1872			1873		
		finemű männlich	nőnemű weiblich	összesen Zusammen	finemű männlich	nőnemű weiblich	összesen Zusammen	finemű männlich	nőnemű weiblich	összesen Zusammen
57	Szászváros szék	524	420	944	538	473	1,011	878	891	1,769
58	Szatmár	6,915	6,285	13,200	7,437	6,981	14,418	10,851	10,438	21,289
59	Szeben szék	1,767	1,620	3,387	1,808	1,709	3,517	1,985	1,899	3,884
60	Szepes és a XVI szepesi város	3,119	2,983	6,102	3,186	2,976	6,162	7,240	6,981	14,221
61	Szerdahelyszék	367	353	720	409	414	823	420	423	843
62	Szörény	1,646	1,574	3,220	1,750	1,698	3,448	2,236	2,203	4,439
63	Temes	12,844	11,866	24,710	12,180	11,436	23,616	11,895	11,388	23,283
64	Tolna	4,303	3,857	8,160	4,596	4,128	8,724	5,382	5,001	10,383
65	Torda	2,621	2,307	4,928	3,150	2,851	6,001	4,515	4,482	8,997
66	Torna	373	344	717	454	398	852	1,282	1,483	2,765
67	Torontál és a N.-Kikindaik.	13,723	13,276	26,999	13,830	13,208	27,038	16,780	16,098	32,878
68	Trencsén	5,121	4,694	9,815	5,387	5,198	10,585	7,848	7,923	15,771
69	Turóc	827	716	1,543	990	906	1,896	1,531	1,491	3,022
70	Udvarhelyszék	1,575	1,461	3,036	1,592	1,452	3,044	2,258	2,155	4,413
71	Ugocsa	1,513	1,311	2,824	1,619	1,491	3,110	2,483	2,394	4,877
72	Uj-Egyházszék	202	190	392	247	203	450	229	215	444
73	Ung	2,216	2,132	4,348	2,756	2,448	5,204	5,778	5,312	11,090
74	Vas	4,801	4,480	9,281	5,709	5,086	10,795	7,107	6,680	13,787
75	Veszprém	3,489	3,268	6,757	3,566	3,374	6,940	5,545	5,049	10,594
76	Zala	6,510	5,672	12,182	6,642	6,047	12,689	8,448	7,641	16,089
77	Zaránd	1,387	1,330	2,717	1,172	1,134	2,306	2,576	2,365	4,941
78	Zemplén	5,506	4,984	10,490	6,766	6,019	12,785	13,970	13,394	27,364
79	Zólyom	1,758	1,569	3,327	1,881	1,695	3,576	4,251	4,163	8,414
	Főösszeg Hauptsumme	279,440	255,910	535,350	302,901	277,544	580,445	450,603	423,452	874,055

i. A halálozás vallásfelekezetek és nem szerint 1000 lélekre és százalékokban számítva.
Die Sterbefälle nach Confessionen und Geschlecht auf 1000 Seelen und in Prozenten gerechnet.

Folyó szám Laufende Zahl	Vallásfelekezet Religionsbekenntniss	Egyáltalában 1000 meghalt közül volt Unter 1000 Gestorbenen im Allgemeinen waren						1000 meghalt közül volt 5 éven alóli gyermek Unter 1000 Gestorbenen waren Kinder unter 5 Jahren					
		1871		1872		1873		1871		1872		1873	
		férfi männlich	nő weiblich	férfi männlich	nő weiblich	férfi männlich	nő weiblich	fiú Knaben	leány Mädchen	fiú Knaben	leány Mädchen	fiú Knaben	leány Mädchen
1	Római katolikus <i>Römisch katholisch</i>	524	476	523	477	514	486	527	473	522	478	517	483
2	Görög katolikus <i>Griechisch katholisch</i>	530	470	525	475	515	485	536	464	531	469	517	483
3	Görög keleti <i>Griechisch orientalisch</i>	514	486	514	486	517	483	519	491	521	479	528	472
4	Ágostai hitv. evangélikus <i>Evang. augsburg. Confess.</i>	519	481	524	476	517	483	530	470	534	466	522	478
5	Helvét hitv. evangélikus <i>Evang. helvet. Confession</i>	516	484	520	480	515	485	527	473	527	473	521	479
6	Unitarius <i>Unitarier</i>	510	490	520	480	508	492	520	480	538	462	521	479
7	Nazarénus <i>Nazarener</i>	536	464	517	483	498	502	514	486	579	421	514	486
8	Izraelita <i>Israeliten</i>	557	443	542	458	536	464	559	441	537	463	551	449
	Összesen Zusammen	522	478	522	478	516	484	528	472	525	475	520	480

A vallásfelekezetek százaléakai az összes meghaltakhoz.
Procente der Confessionen zu den Gesamt-Todesfällen.

Folyó szám Laufende Zahl	Vallásfelekezet Religionsbekenntniss	Egyáltalában 1000 meghalt közül volt Unter 1000 Gestorbenen im Allgemeinen waren						1000 meghalt közül volt 5 éven alóli gyermek Unter 1000 Gestorbenen waren Kinder unter 5 Jahren					
		1871		1872		1873		1871		1872		1873	
		férfi männlich	nő weiblich	férfi männlich	nő weiblich	férfi männlich	nő weiblich	fiú Knaben	leány Mädchen	fiú Knaben	leány Mädchen	fiú Knaben	leány Mädchen
1	Római katolikus <i>Römisch katholisch</i>	46.71	46.30	47.85	47.66	47.43	47.62	51.55	51.60	53.75	54.26	53.60	54.27
2	Görög katolikus <i>Griechisch katholisch</i>	11.96	11.59	11.71	11.57	12.91	12.93	10.06	9.74	9.91	9.66	10.83	10.97
3	Görög keleti <i>Griechisch orientalisch</i>	18.12	18.70	16.62	17.09	14.08	14.01	16.01	16.54	13.30	13.52	11.72	11.31
4	Ágostai hitv. evangélikus <i>Evang. augsb. Confession</i>	7.40	7.48	7.23	7.16	7.94	7.90	7.22	7.14	7.32	7.06	7.69	7.11
5	Helvét hitv. evangélikus <i>Evang. helvet. Confession</i>	13.71	14.04	14.36	14.47	15.28	15.33	13.23	13.24	13.63	13.51	13.79	13.71
6	Unitarius <i>Unitarier</i>	0.27	0.29	0.29	0.29	0.28	0.29	0.22	0.22	0.22	0.21	0.25	0.23
7	Nazarénus <i>Nazarener</i>	0.03	0.03	0.03	0.03	0.02	0.02	0.02	0.03	0.04	0.03	0.03	0.03
8	Izraelita <i>Israeliten</i>	1.80	1.57	1.88	1.73	2.66	1.90	1.69	1.49	1.83	1.75	2.09	1.85
	Összesen. Zusammen	100.00	100.00	100.00	100.00	100.00	100.00	100.00	100.00	100.00	100.00	100.00	100.00

M. KIR. KÖZPONTI
STATISZTIKAI HIVATAL
KÖNYVTÁRA.

k. Az 1871—1873-diki népesedési mozgalom százalékos eredményei
 Percentual-Ergebnisse der Volksbewegung im Jahre 1871—1873 auf die

Folyó szám — <i>Laufende Zahl</i>	Megyék <i>Comitate</i>	Lélekszám <i>Einwohner-Zahl</i>	1871						
			Hány lélekre esik egy házasság? <i>Eine Trauung entfällt auf Seelen</i>	A kötött házasságok hány % képezik a vegyes házasságok? <i>Von den geschlossenen Ehen sind gemischt in %</i>	Hány lélekre esik egy születés? <i>Eine Geburt entfällt auf Seelen</i>	A szülöttek hány %-ka származott törvénytelen ágyból? <i>Auf sämtliche Geburten fallen uneheliche in %</i>	Hány lélekre esik egy halálozás? <i>Ein Todesfall auf Seelen</i>	Az elhaltak hány %-kát képezik az 1—5 éves korúak? <i>Auf sämtliche Todesfälle kommen Kinder bis zum 5-ten Jahre in %</i>	100 halálesetre hány születés esik? <i>Auf 100 Todesfälle kommen Geburten</i>
1	Abaúj <i>Abauj</i>	166,666	93	10.10	23	7.77	30	48.75	134
2	Alsó-Fehér <i>Unter-Weissenburg</i>	227,254	118	11.57	31	6.53	26	35.98	83
3	Arad <i>Arad</i>	304,713	107	6.01	22	7.09	15	53.36	70
4	Aranyos szék <i>Stuhl Aranyos</i>	19,680	110	20.67	27	6.63	35	21.53	129
5	Árva <i>Arva</i>	82,364	114	0.69	29	5.26	35	41.86	123
6	Bács <i>Bács</i>	609,475	92	2.34	20	3.93	22	56.26	110
7	Baranya <i>Baranya</i>	283,506	86	1.49	25	6.02	21	52.92	86
8	Bars <i>Bars</i>	137,191	84	2.26	22	5.97	29	48.15	134
9	Békés <i>Békés</i>	209,729	72	5.66	19	3.79	23	58.97	121
10	Belső-Szolnok <i>Inner-Szolnok</i>	138,307	129	7.35	31	3.79	33	31.00	105
11	Bereg <i>Bereg</i>	159,223	102	4.91	22	6.85	28	45.72	129
12	Beszterce vidék <i>Distr.-Eisnitz</i>	26,357	91	9.41	36	7.43	29	28.88	79
13	Bihar <i>Bihar</i>	555,337	115	7.13	24	5.92	20	48.25	83
14	Borsod <i>Borsod</i>	195,037	80	10.16	22	7.47	29	49.08	135
15	Brassó vidék <i>Distr.-Kronstadt</i>	83,090	100	7.65	25	6.52	30	45.46	117
16	Csanád <i>Csanád</i>	95,847	82	6.51	18	4.49	19	54.33	106
17	Csik szék <i>Stuhl Csik</i>	107,285	105	1.66	23	7.40	31	51.45	132
18	Csongrád <i>Csongrád</i>	207,585	82	3.6	23	5.38	31	52.70	135
19	Doboka <i>Doboka</i>	106,430	120	7.57	31	4.64	31	29.89	98
20	Esztergom <i>Gran</i>	65,306	80	1.48	20	7.12	27	58.29	130
21	Fejér <i>Weissenburg</i>	196,234	89	6.81	21	5.96	30	57.80	143
22	Felső-Fehér <i>Ob.-Weissenburg</i>	58,077	95	8.35	30	7.39	30	38.67	101
23	Fogaras vidék <i>Distr.-Fogaras</i>	82,852	105	10.03	29	3.38	34	36.47	119

az összes lakossághoz (megyék és sz. k. városok együtt) arányosítva,
 gesammte Einwohner (Comitate und Städte) berechnet.

Folyó szám — <i>Laufende Zahl</i>	Megyék <i>Comitate</i>	Lélekszám <i>Einwohner-Zahl</i>	1872							1873						
			Hány lélekre esik egy házasság? <i>Eine Trauung entfällt auf Seelen</i>	A kötött házasságok hány % képezik a vegyes házasságok? <i>Von den geschlossenen Ehen sind gemischt in %</i>	Hány lélekre esik egy születés? <i>Eine Geburt entfällt auf Seelen</i>	A szülöttek hány %-ka származott törvénytelen ágyból? <i>Auf sämtliche Geburten fallen uneheliche in %</i>	Hány lélekre esik egy halálozás? <i>Ein Todesfall auf Seelen</i>	Az elhaltak hány %-kát képezik az 1—5 éves korúak? <i>Auf sämtliche Todesfälle kommen Kinder bis zum 5-ten Jahre in %</i>	100 halálesetre hány születés esik? <i>Auf 100 Todesfälle kommen Geburten</i>	Hány lélekre esik egy házasság? <i>Eine Trauung entfällt auf Seelen</i>	A kötött házasságok hány % képezik a vegyes házasságok? <i>Von den geschlossenen Ehen sind gemischt in %</i>	Hány lélekre esik egy születés? <i>Eine Geburt entfällt auf Seelen</i>	A szülöttek hány %-ka származott törvénytelen ágyból? <i>Auf sämtliche Geburten fallen uneheliche in %</i>	Hány lélekre esik egy halálozás? <i>Ein Todesfall auf Seelen</i>	Az elhaltak hány %-kát képezik az 1—5 éves korúak? <i>Auf sämtliche Todesfälle kommen Kinder bis zum 5-ten Jahre in %</i>	100 halálesetre hány születés esik? <i>Auf 100 Todesfälle kommen Geburten</i>
89			9.30	22	8.51	23	44.51	104	89	11.42	24	7.9	12	37.95	48	
106			12.14	34	6.13	25	34.17	72	101	12.51	33	5.74	21	29.61	65	
85			5.62	28	6.70	17	42.12	61	73	5.87	26	5.97	12	33.3	45	
91			19.35	28	6.36	24	37.61	86	93	19.81	29	5.68	19	34.34	68	
123			1.04	29	3.93	34	42.8	118	81	0.49	27	3.97	16	32.42	57	
86			1.73	21	3.87	19	54.02	93	80	1.96	21	3.88	14	41.6	66	
86			1.25	26	5.13	20	46.47	78	90	1.4	24	5.76	19	42.0	79	
83			2.11	21	5.55	26	57.59	124	102	2.07	20	5.93	21	51.8	104	
87			5.32	20	3.67	23	55.07	115	63	6.37	21	3.60	11	39.8	55	
106			7.33	34	3.36	31	36.31	91	111	8.70	32	3.83	21	34.07	65	
103			5.14	24	6.46	25	40.22	103	88	4.28	24	6.35	12	32.54	50	
79			6.31	37	6.70	34	27.11	92	111	8.52	41	5.48	16	26.20	39	
111			7.00	29	5.53	19	41.00	64	96	6.84	33	5.74	12	30.79	36	
70			12.02	21	7.36	24	48.67	112	90	9.94	24	6.91	11	37.77	47	
107			10.05	28	6.05	31	43.85	111	96	9.62	26	5.95	25	46.39	97	
78			7.64	20	4.98	20	51.05	97	62	7.21	21	4.36	12	37.71	57	
115			2.04	24	7.01	26	51.42	111	106	1.68	23	7.57	20	44.22	84	
86			4.54	23	5.57	29	49.14	125	80	4.11	24	5.43	19	40.33	80	
106			8.08	34	4.76	30	35.15	88	102	7.28	32	3.61	19	32.32	60	
81			1.62	20	6.73	26	56.75	127	87	1.33	20	6.26	19	53.86	92	
90			5.70	21	5.58	27	56.97	131	95	5.88	20	6.24	23	56.33	113	
98			5.74	30	6.81	28	36.93	94	89	7.49	33	5.72	24	40.26	75	
123			12.18	31	3.38	32	38.71	102	104	11.59	29	3.26	25	36.54	84	

Folyó szám — <i>Laufende Zahl</i>	Megyék <i>Comitate</i>	Lélekszám <i>Einwohner-Zahl</i>	1871						
			Hány lélekre esik egy házasság? Eine Trauung entfällt auf Seelen	A köztét házasságok hány % képezik a vegyes házasságok? Von dem geschlossenen Ehen sind ge- mische in %	Hány lélekre esik egy születés? Eine Geburt entfällt auf Seelen	A szülöttek hány %-ka származott tör- vénytelen ágyból? Auf sämtliche Geburten fallen uneheliche in %	Hány lélekre esik egy halálozás? Ein Todesfall auf Seelen	Az elhaltak hány %-kát képezik az 1-5 éves koruk? Auf sämtliche Todesfälle kommen Kin- der bis zum 5-ten Jahre in %	100 halálesetre hány születés esik? Auf 100 Todesfälle kommen Geburten
24	Gömör	173,438	95	11.61	26	6.88	32	46.00	126
25	Győr	103,637	83	4.82	21	5.94	30	53.28	145
26	Hajdú kerület	62,914	90	3.85	23	6.70	28	49.91	123
27	Háromszék	110,055	91	10.48	26	10.86	26	45.02	101
28	Heves	332,613	89	2.70	19	5.33	27	57.43	146
29	Hont	112,195	95	4.58	26	5.59	38	48.95	146
30	Hunyad	188,991	128	7.44	34	3.51	27	29.28	80
31	Jász-kún kerület	215,526	92	3.24	21	4.96	29	53.65	140
32	Kolozs	190,326	104	12.66	27	6.71	26	35.27	98
33	Komárom	143,090	89	6.38	21	6.30	30	54.90	147
34	Kóhalom szék	21,387	99	12.66	30	5.82	28	34.20	93
35	Kővár vidék	51,744	125	4.82	33	2.51	30	26.12	90
36	Közép-Szolnok	113,639	117	2.06	27	5.64	22	37.95	84
37	Krassó	291,538	107	4.31	29	7.94	21	36.91	74
38	Kraszna	62,714	116	3.88	23	5.54	22	41.03	94
39	Küküllő	94,895	93	14.97	29	6.46	26	34.95	93
40	Liptó	79,273	95	5.28	26	4.40	29	44.50	115
41	Marmaros	220,506	127	1.85	27	6.01	29	43.58	106
42	Maros szék	92,398	93	16.10	25	5.90	30	38.92	122
43	Medgyes	39,121	96	13.97	27	6.74	26	36.18	94
44	Mosony	75,486	99	0.65	21	8.42	31	55.20	141
45	Nagy-Sink szék	23,970	116	2.90	34	3.88	33	35.95	96
46	Naszód vidék	52,688	120	5.47	29	7.06	35	36.43	118
47	Nógrád	198,269	92	4.80	21	5.94	29	47.76	135
48	Nyitra	361,005	87	0.99	20	5.78	28	57.45	133

Folyó szám — <i>Laufende Zahl</i>	Megyék <i>Comitate</i>	Lélekszám <i>Einwohner-Zahl</i>	1872							1873						
			Hány lélekre esik egy házasság? Eine Trauung entfällt auf Seelen	A köztét házasságok hány % képezik a vegyes házasságok? Von dem geschlossenen Ehen sind ge- mische in %	Hány lélekre esik egy születés? Eine Geburt entfällt auf Seelen	A szülöttek hány %-ka származott tör- vénytelen ágyból? Auf sämtliche Geburten fallen uneheliche in %	Hány lélekre esik egy halálozás? Ein Todesfall auf Seelen	Az elhaltak hány %-kát képezik az 1-5 éves koruk? Auf sämtliche Todesfälle kommen Kin- der bis zum 5-ten Jahre in %	100 halálesetre hány születés esik? Auf 100 Todesfälle kommen Geburten	Hány lélekre esik egy házasság? Eine Trauung entfällt auf Seelen	A köztét házasságok hány % képezik a vegyes házasságok? Von dem geschlossenen Ehen sind ge- mische in %	Hány lélekre esik egy születés? Eine Geburt entfällt auf Seelen	A szülöttek hány %-ka származott tör- vénytelen ágyból? Auf sämtliche Geburten fallen uneheliche in %	Hány lélekre esik egy halálozás? Ein Todesfall auf Seelen	Az elhaltak hány %-kát képezik az 1-5 éves koruk? Auf sämtliche Todesfälle kommen Kin- der bis zum 5-ten Jahre in %	100 halálesetre hány születés esik? Auf 100 Todesfälle kommen Geburten
100			10.81	25	5.95	28	44.73	111	87	11.29	27	5.97	11	35.18	43	
93			6.27	21	6.57	31	55.73	148	92	6.51	21	6.26	16	44.15	77	
102			3.97	22	6.12	26	50.55	117	93	4.14	26	6.40	16	37.61	61	
103			13.63	26	10.55	27	43.04	104	97	13.36	27	11.88	27	43.79	100	
88			2.71	19	5.28	23	55.94	124	78	2.43	21	5.33	11	40.98	52	
95			3.95	27	5.81	33	48.41	124	98	4.63	26	5.45	15	38.47	58	
112			7.03	41	3.33	28	25.02	67	101	8.66	37	3.66	16	23.60	43	
83			3.48	21	4.45	22	53.90	108	75	3.46	21	4.66	16	45.25	75	
99			12.25	29	7.37	27	36.56	92	95	11.12	30	6.97	16	32.78	54	
85			5.15	20	6.17	27	58.30	130	96	6.76	20	6.05	20	53.57	99	
125			7.02	35	4.96	19	37.23	55	92	7.38	32	5.58	17	29.10	53	
106			3.90	41	2.85	33	22.88	81	108	5.42	34	2.22	23	27.10	67	
104			3.10	33	5.48	20	33.42	61	99	3.23	35	5.13	15	31.38	41	
91			3.70	38	7.47	19	31.22	51	94	3.96	30	8.53	21	32.31	69	
105			3.34	31	4.47	20	33.31	64	88	3.10	37	4.07	14	30.07	37	
94			13.90	33	5.55	25	34.68	78	94	17.71	32	5.89	21	32.29	64	
93			6.79	26	4.49	31	44.64	122	83	4.42	25	4.99	16	38.05	64	
115			2.98	27	5.40	29	42.16	106	96	1.87	24	5.87	18	41.46	74	
102			15.10	28	6.30	25	40.66	90	88	15.78	29	7.37	19	32.65	63	
92			15.49	31	5.76	23	38.58	73	112	16.57	33	6.95	21	35.75	63	
97			0.90	22	8.07	29	59.09	132	102	1.36	21	9.16	21	51.88	100	
146			4.27	39	4.02	27	27.92	71	79	2.98	41	2.75	24	30.05	59	
118			5.39	31	6.92	33	45.39	108	102	6.17	27	5.56	18	37.03	67	
92			4.93	21	6.33	25	50.13	120	83	4.55	23	5.23	9	37.75	41	
83			0.99	20	5.67	23	62.65	114	94	1.38	19	5.46	18	57.15	97	

Folyó szám — <i>Laufende Zahl</i>	Megyék <i>Comitate</i>	Lélekszám <i>Einwohner-Zahl</i>	1871.						
			Hány lélekre esik egy házasság? Eine Trauung entfällt auf Seelen	A költött házasságok hány % képezik a vegyes házasságok? Von den geschlossenen Ehen sind ge- mischte in %	Hány lélekre esik egy születés? Eine Geburt entfällt auf Seelen	A születtek hány %-ka származott tör- vénytelen ágyból? Auf sämtliche Geburten fallen uneheliche in %	Hány lélekre esik egy halálozás? Ein Todesfall auf Seelen	Az elhaltak hány %-kát képezik az 1—5 éves koruk? Auf sämtliche Todesfälle kommen Kin- der bis zum 5-ten Jahre in %	100 halálesetre hány születés esik? Auf 100 Todesfälle kommen Geburten
49	Pest <i>Pesth</i>	775,030	85	9.58	20	13.06	24	54.70	117
50	Pozsony <i>Pressburg</i>	297,377	87	4.10	22	7.58	29	55.29	131
51	Sáros <i>Sáros</i>	175,292	96	3.17	22	5.78	33	52.37	148
52	Segesvár szék <i>Stuhl Schüssburg</i>	27,280	96	3.17	31	6.10	29	40.96	93
53	Somogy <i>Somogy</i>	289,555	92	3.45	21	6.44	25	53.43	116
54	Sopron <i>Oedenburg</i>	230,158	101	1.96	23	7.02	36	53.37	154
55	Szabolcs <i>Szabolcs</i>	265,584	99	11.86	20	6.99	26	51.26	126
56	Szatmár <i>Szatmár</i>	280,568	99	6.54	23	6.55	21	44.36	91
57	Szász-Sebes szék <i>Stuhl-Mühlbach</i>	19,237	125	8.44	31	3.41	27	38.16	86
58	Szász város szék <i>Stuhl Bross</i>	22,479	106	11.79	31	6.84	24	32.63	76
59	Szeben szék <i>Stuhl Hermannstadt</i>	86,917	97	12.32	29	7.84	26	37.38	90
60	Szepes m. és a XVI szepesi város <i>Com.-Zips mit den 16 Zipser Städten</i>	175,061	91	3.12	22	6.73	29	49.75	130
61	Szerdahelyszék <i>Stuhl Reussmarkt</i>	19,345	116	2.99	31	3.63	27	37.22	88
62	Szörény <i>Szörény</i>	104,829	103	1.59	27	2.14	33	42.14	119
63	Temes <i>Temes</i>	394,037	85	2.99	23	6.37	16	47.10	68
64	Tolna <i>Tolna</i>	220,740	77	3.86	20	4.39	27	53.43	132
65	Torda <i>Torda</i>	152,692	101	12.22	27	5.22	31	35.45	116
66	Torna <i>Torna</i>	23,176	88	5.63	23	7.22	32	48.54	141
67	Torontál és a N. kikindai kerület <i>Torontál und Kreis Gr.-Kikinda</i>	546,428	90	1.36	23	4.17	20	50.17	89
68	Trencsén <i>Trentschin</i>	248,626	94	1.29	21	8.23	25	53.39	119
69	Túróc <i>Turóc</i>	45,346	91	10.54	24	6.71	29	41.00	121
70	Údvarhely szék <i>Stuhl Udvarhely</i>	98,224	96	10.19	27	8.11	32	42.9	119
71	Úgocsa <i>Úgocsa</i>	67,498	98	5.22	22	5.65	24	38.81	107

1872.							1873.						
Hány lélekre esik egy házasság? Eine Trauung entfällt auf Seelen	A költött házasságok hány %-kát képezik a vegyes házasságok? Von den geschlossenen Ehen sind ge- mischte in %	Hány lélekre esik egy születés? Eine Geburt entfällt auf Seelen	A születtek hány %-ka származott tör- vénytelen ágyból? Auf sämtliche Geburten fallen uneheliche in %	Hány lélekre esik egy halálozás? Ein Todesfall auf Seelen	Az elhaltak hány %-kát képezik az 1—5 éves koruk? Auf sämtliche Todesfälle kommen Kin- der bis zum 5-ten Jahre in %	100 halálesetre hány születés esik? Auf 100 Todesfälle kommen Geburten	Hány lélekre esik egy házasság? Eine Trauung entfällt auf Seelen	A költött házasságok hány %-kát képezik a vegyes házasságok? Von den geschlossenen Ehen sind ge- mischte in %	Hány lélekre esik egy születés? Eine Geburt entfällt auf Seelen	A születtek hány %-ka származott tör- vénytelen ágyból? Auf sämtliche Geburten fallen uneheliche in %	Hány lélekre esik egy halálozás? Ein Todesfall auf Seelen	Az elhaltak hány %-kát képezik az 1—5 éves koruk? Auf sämtliche Todesfälle kommen Kin- der bis zum 5-ten Jahre in %	100 halálesetre hány születés esik? Auf 100 Todesfälle kommen Geburten
85	9.58	20	13.09	20	54.60	99	84	8.80	20	13.95	16	47.39	80
83	3.53	22	7.45	27	58.07	123	91	3.33	21	7.57	19	49.59	90
93	3.24	21	4.50	31	52.73	148	67	3.01	21	5.28	10	38.24	48
108	8.33	29	4.28	31	33.95	107	97	4.63	30	6.61	24	37.63	81
87	3.78	24	6.00	22	49.95	92	104	4.33	22	5.85	20	51.86	90
93	2.07	23	6.91	33	56.00	146	99	3.22	22	6.89	24	51.38	108
97	12.61	21	8.02	20	50.38	97	86	11.07	25	6.68	11	38.81	46
94	6.24	28	5.99	19	40.41	70	90	6.97	28	5.38	13	32.97	46
87	4.07	35	5.06	24	34.41	68	119	6.79	32	4.71	23	33.72	70
88	12.55	39	7.38	22	31.55	58	90	16.40	36	6.57	13	27.02	35
113	10.25	30	8.06	25	41.06	83	111	12.70	30	6.73	22	39.08	75
91	3.36	22	5.91	28	51.43	131	77	3.61	21	5.82	12	38.16	57
112	3.47	33	4.38	24	36.33	72	109	3.37	34	4.76	23	37.60	67
97	2.22	30	1.87	30	38.72	102	152	2.32	25	2.75	24	45.53	93
80	2.96	28	6.38	17	38.72	60	80	3.96	24	6.42	17	36.30	70
82	4.11	21	4.53	25	52.67	123	91	4.35	21	4.22	21	51.16	101
102	11.81	30	5.49	25	41.36	86	90	13.72	29	4.82	17	29.85	59
105	6.33	23	5.92	27	50.59	121	80	4.50	25	6.51	8	37.61	34
91	1.63	24	4.09	20	48.65	86	89	1.74	24	4.24	17	40.28	70
92	1.51	22	7.19	23	57.02	108	82	0.69	19	6.73	16	51.99	81
90	14.51	23	5.39	24	51.11	104	87	11.49	24	5.20	15	34.48	64
113	12.41	28	7.31	32	38.24	113	99	11.40	29	7.24	22	38.69	76
95	5.89	24	5.80	22	38.91	91	85	3.89	22	5.76	14	41.34	64

Folyó szám — Laufende Zahl	Megye Comitate	Lélekszám Einwohner- Zahl	1871.						
			Hány lélekre esik egy házasság? Eine Trauung entfällt auf Seelen	A kötött házasságok hány %-át képezik a vegyes házasságok? Von dem geschlossenen Ehen sind ge- mischte in %	Hány lélekre esik egy születés? Eine Geburt entfällt auf Seelen	A szülöttek hány %-ka származott tör- vénytelen ágyból? Auf sämtliche Geburten fallen unehe- liche in %	Hány lélekre esik egy halálozás? Ein Todesfall auf Seelen	Az elhaltak hány %-át képezik az 1—5 éves korúak? Auf sämtliche Todesfälle kommen Kin- der bis zum 5-ten Jahre in %	100 halálesetre hány születés esik? Auf 100 Todesfälle kommen Geburten
72	Új egyház szék Stadt Leschkeirch	12,390	113	10.91	37	2.41	32	27.81	85
73	Ung	130,032	97	8.57	21	4.72	30	47.70	139
74	Vas	331,802	100	3.36	24	11.50	36	48.48	151
75	Eisenburg	201,481	97	6.94	22	6.45	30	53.77	137
76	Veszprém	333,237	95	1.03	23	10.09	27	47.72	118
77	Zala	63,382	169	0.80	28	1.97	23	37.73	81
78	Zaránd	292,771	93	9.84	22	5.57	28	46.84	126
79	Zemplén	101,958	84	5.35	23	6.56	31	49.38	136
	Zolyom								
	Sohl								
	Főösszeg Hauptsumme	13,561,245	95	5.30	23	6.61	25	48.65	110

1872.							1873.						
Hány lélekre esik egy házasság? Eine Trauung entfällt auf Seelen	A kötött házasságok hány % képezik a vegyes házasságok? Von den geschlossenen Ehen sind ge- mischte in %	Hány lélekre esik egy születés? Eine Geburt entfällt auf Seelen	A szülöttek hány %-ka származott tör- vénytelen ágyból? Auf sämtliche Geburten fallen unehe- liche in %	Hány lélekre esik egy halálozás? Ein Todesfall auf Seelen	Az elhaltak hány %-át képezik az 1—5 éves korúak? Auf sämtliche Todesfälle kommen Kin- der bis zum 5-ten Jahre in %	100 halál esetre hány születés esik? Auf 100 Todesfälle kommen Geburten	Hány lélekre esik egy házasság? Eine Trauung entfällt auf Seelen	A kötött házasságok hány % képezik a vegyes házasságok? Von den geschlossenen Ehen sind ge- mischte in %	Hány lélekre esik egy születés? Eine Geburt entfällt auf Seelen	A szülöttek hány %-ka származott tör- vénytelen ágyból? Auf sämtliche Geburten fallen unehe- liche in %	Hány lélekre esik egy halálozás? Ein Todesfall auf Seelen	Az elhaltak hány %-át képezik az 1—5 éves korúak? Auf sämtliche Todesfälle kommen Kin- der bis zum 5-ten Jahre in %	100 halálesetre hány születés esik? Auf 100 Tod. ställe kommen Geburten
102	10.74	38	2.74	28	25.78	73	119	14.42	36	2.03	28	30.63	77
104	8.50	23	3.93	25	44.64	108	76	7.07	24	3.85	12	33.33	48
95	3.61	23	11.39	31	50.58	132	103	3.68	23	10.64	24	50.44	107
86	6.56	21	6.03	29	55.32	135	95	6.54	21	5.80	19	50.54	91
84	1.76	24	9.89	26	48.59	109	105	2.23	22	10.21	21	53.66	93
138	1.09	35	1.05	27	29.14	78	104	1.45	33	1.54	13	25.76	39
88	9.66	22	5.31	23	40.53	103	75	10.38	24	5.32	11	34.13	45
81	6.80	21	6.09	29	48.41	135	87	5.38	21	6.21	12	40.37	58
92	5.54	24	6.48	23	47.07	97	89	5.68	24	6.46	16	40.02	65

1) Az 1871—73-ki népesedési mozgalom százalékos eredményei a pusztán
 Percentual Ergebnisse der Volksbewegung im Jahre 1871—73 blös

Folyó szám — Laufende Zahl	Megye Comitate	Lélekszám Einwohner-Zahl	1871.						
			Hány lélekre esik egy házasság? Eine Trauung entfällt auf Seelen	A köztött házasságok hány % képezik a vegyes házasságok? Von den geschlossenen Ehen sind ge- mische in %	Hány lélekre esik egy születés? Eine Geburt entfällt auf Seelen	A szülöttek hány %-ka származott tör- vénytelen ágyból? Auf sämtliche Geburten fallen uneheliche in %	Hány lélekre esik egy halálozás? Ein Todesfall auf Seelen	Az elhaltak hány %-kát képezik az 1—5 éves koruk? Auf sämtliche Todesfälle kommen Kin- der bis zum 5-ten Jahre in %	100 halálesetre hány születés esik? Auf 100 Todesfälle kommen Geburten
1	Abaúj Abaúj	144,924	96	10.00	23	6.17	31	48.66	138
2	Alsó-Fehér . . . Unter-Weissenburg	205,287	118	9.41	31	6.21	26	35.13	84
3	Arad Arad	271,988	109	3.66	22	5.94	15	53.98	69
4	Aranyos szék . . . Stuhl Aranyos	19,680	110	20.67	27	6.64	35	21.53	129
5	Arva Arva	82,364	114	0.69	29	5.26	35	41.86	123
6	Bács Bács	491,614	93	1.70	19	3.65	23	59.81	116
7	Baranya Baranya	259,643	85	1.05	24	5.51	21	53.88	87
8	Bars Bars	124,480	84	1.88	21	5.66	31	50.94	143
9	Békés Békés	209,729	72	5.66	19	3.79	23	58.97	110
10	Belső-Szolnok . . . Inner-Szolnok	127,287	134	5.79	31	3.49	34	31.24	106
11	Bereg Bereg	159,223	101	4.91	22	6.85	28	45.72	129
12	Besztercze vidék . . Distr. Bistritz	26,357	92	9.41	36	7.43	29	28.88	79
13	Bihar Bihar	480,528	120	4.95	25	5.04	16	48.12	81
14	Borsod Borsod	195,037	79	10.16	22	4.47	29	49.08	135
15	Brassó vidék . . . Distr. Kronstadt	83,090	101	7.65	25	6.52	30	45.46	117
16	Csanád Csanád	95,847	82	6.51	18	4.50	19	54.31	106
17	Csik szék Stuhl Csik	106,038	105	1.39	23	7.40	31	51.76	132
18	Csongrád Csongrád	88,253	77	4.27	20	5.27	27	53.53	130
19	Doboka Doboka	102,925	121	7.55	32	4.73	31	29.68	98
20	Esztergom Gran	56,526	79	1.53	20	6.81	27	58.88	134
21	Fejér Weissenburg	173,551	87	6.70	21	5.42	31	58.55	147
22	Felső-Fehér Ob.-Weissenburg	58,077	95	8.35	30	7.39	30	38.67	101
23	Fogaras vidék . . . Distr.-Fogaras	78,138	106	8.86	29	3.13	35	36.79	119

megyei (szabad királyi városok nélkül) lakossághoz arányosítva.
 auf die Comitats Bewohner (ohne Städte) berechnet.

Folyó szám — Laufende Zahl	Megye Comitate	Lélekszám Einwohner-Zahl	1872.							1873.						
			Hány lélekre esik egy házasság? Eine Trauung entfällt auf Seelen	A köztött házasságok hány % képezik a vegyes házasságok? Von den geschlossenen Ehen sind ge- mische in %	Hány lélekre esik egy születés? Eine Geburt entfällt auf Seelen	A szülöttek hány %-ka származott tör- vénytelen ágyból? Auf sämtliche Geburten fallen uneheliche in %	Hány lélekre esik egy halálozás? Ein Todesfall auf Seelen	Az elhaltak hány %-kát képezik az 1—5 éves koruk? Auf sämtliche Todesfälle kommen Kin- der bis zum 5-ten Jahre in %	100 halálesetre hány születés esik? Auf 100 Todesfälle kommen Geburten	Hány lélekre esik egy házasság? Eine Trauung entfällt auf Seelen	A köztött házasságok hány % képezik a vegyes házasságok? Von den geschlossenen Ehen sind ge- mische in %	Hány lélekre esik egy születés? Eine Geburt entfällt auf Seelen	A szülöttek hány %-ka származott tör- vénytelen ágyból? Auf sämtliche Geburten fallen uneheliche in %	Hány lélekre esik egy halálozás? Ein Todesfall auf Seelen	Az elhaltak hány %-kát képezik az 1—5 éves koruk? Auf sämtliche Todesfälle kommen Kin- der bis zum 5-ten Jahre in %	100 halálesetre hány születés esik? Auf 100 Todesfälle kommen Geburten
91			8.34	23	6.47	25	44.55	112	94	10.78	25	5.92	12	37.54	46	
106			10.26	34	5.56	25	33.87	72	100	11.43	33	5.27	22	28.54	66	
84			4.27	28	5.25	17	42.10	60	70	4.30	26	4.93	12	33.12	45	
91			19.35	28	6.36	24	37.61	86	93	19.81	29	5.68	19	34.52	68	
123			1.04	29	3.93	34	42.78	118	81	0.49	27	3.97	16	32.42	57	
87			1.42	20	3.57	19	55.17	95	78	1.60	21	3.64	14	42.16	67	
85			0.88	26	4.53	20	47.06	78	90	1.14	24	5.12	19	43.00	79	
84			1.55	21	5.21	26	58.93	124	102	1.64	20	5.93	25	61.27	126	
87			5.32	20	3.67	23	55.07	115	63	6.37	21	3.60	11	39.28	55	
106			6.49	34	3.05	32	36.42	93	110	7.03	31	3.53	21	33.95	66	
103			5.13	24	6.46	25	40.22	103	88	4.23	24	6.35	12	32.54	50	
79			6.31	37	6.70	34	27.11	92	111	8.40	41	5.48	16	26.50	39	
112			5.10	30	4.69	19	40.32	62	94	5.33	34	4.67	12	30.51	34	
70			12.02	21	7.36	24	48.07	112	90	9.94	24	6.03	11	37.76	47	
107			10.05	27	6.05	31	43.86	111	96	9.62	26	5.95	25	46.39	97	
78			7.64	20	4.98	19	51.95	97	62	7.21	21	4.36	12	37.71	57	
115			1.95	24	6.98	26	51.26	111	105	1.39	23	7.62	20	44.27	84	
84			3.34	21	7.95	29	55.61	138	75	3.66	22	5.36	17	42.58	80	
107			7.60	34	4.71	31	34.95	90	102	7.12	32	3.62	19	32.25	60	
81			1.29	20	6.38	26	57.39	131	89	1.26	20	6.16	19	55.05	95	
90			6.04	21	5.20	28	57.14	133	95	5.55	20	5.91	23	56.75	115	
98			5.74	30	6.81	28	36.97	95	89	7.49	33	5.72	24	40.26	75	
126			11.11	31	2.99	32	39.16	102	105	10.72	29	2.81	25	37.12	87	

Folyó szám — <i>Laufende Zahl</i>	Megye <i>Comitate</i>	Lélekszám <i>Einwohner-Zahl</i>	1871						
			Hány lélekre esik egy házasság? <i>Eine Trauung entfällt auf Seelen</i>	A kötött házasságok hány % képezik a vegyes házasságok? <i>Von den geschlossenen Ehen sind ge- mischte in %</i>	Hány lélekre esik egy születés? <i>Eine Geburt entfällt auf Seelen</i>	A szülötték hány %-ka származott tör- vénytelen ágyból? <i>Auf sämtliche Geburten fallen uneheliche in %</i>	Hány lélekre esik egy halálozás? <i>Ein Todesfall auf Seelen</i>	Az elhaltak hány %-kát képezik az 1—5 éves korúak? <i>Auf sämtliche Todesfälle kommen Kin- der bis zum 5-ten Jahre in %</i>	100 halálesetre hány születés esik? <i>Auf 100 Todesfälle kommen Geburten</i>
24	Gömör	173,438	95	11.61	26	6.88	32	46.04	126
25	Győr	83,602	80	2.88	20	4.94	31	55.29	155
26	Raab	62,914	90	3.85	23	6.70	28	49.91	123
27	Hajdú kerület <i>Hajduken District</i>	95,340	88	9.46	26	11.47	27	45.62	104
28	Háromszék <i>Stuhl Háromszék</i>	332,613	89	2.76	19	5.33	27	57.43	144
29	Heves	94,959	90	3.89	25	5.60	37	49.98	111
30	Hont	184,588	132	5.69	35	3.39	27	29.04	79
31	Hunyad	215,526	92	3.24	21	4.96	29	54.99	140
32	Jászkun kerület <i>D. Jazygien-Kumanien</i>	160,690	106	8.04	27	5.15	27	33.68	101
33	Kolozs	130,834	88	4.75	20	5.99	31	55.84	151
34	Komárom	21,387	98	11.06	30	5.82	23	34.19	93
35	Kóhalom szék <i>Stuhl Reps</i>	51,744	125	4.82	33	2.51	30	26.12	88
36	Kővár vidék <i>Distr.-Kővár</i>	107,852	118	1.64	27	5.20	22	37.81	83
37	Közép-Szolnok <i>Mittel-Szolnok</i>	283,254	109	4.15	29	8.01	21	36.92	73
38	Krassó	62,714	116	3.88	23	5.54	22	41.03	93
39	Kraszna	92,345	92	14.56	28	6.20	26	34.75	93
40	Küküllő <i>Kokelburg</i>	79,273	95	5.28	38	6.51	29	44.50	78
41	Liptau	220,506	127	1.85	27	6.01	29	43.58	106
42	Máramaros	79,720	93	13.95	24	5.54	31	39.08	125
43	Maros szék <i>Stuhl Maros</i>	39,121	96	13.97	27	6.70	26	36.18	93
44	Medgyes szék <i>Stuhl Mediasch</i>	75,486	98	0.65	22	8.44	31	55.20	142
45	Mosony	23,970	116	2.90	34	3.88	33	35.95	96
46	Wieselburg Nagy Sink szék <i>Stuhl Gross-Schenk</i>	52,688	120	5.47	29	7.06	35	36.43	118
47	Naszód vidék <i>Distr.-Naszód</i>	198,269	92	4.80	21	5.94	28	47.76	135
48	Nógrád	355,727	87	0.86	20	5.81	27	57.70	134
	Nyitra								
	Neutra								

Folyó szám — <i>Laufende Zahl</i>	Megye <i>Comitate</i>	Lélekszám <i>Einwohner-Zahl</i>	1872							1873						
			Hány lélekre esik egy házasság? <i>Eine Trauung entfällt auf Seelen</i>	A kötött házasságok hány % képezik a vegyes házasságok? <i>Von den geschlossenen Ehen sind ge- mischte in %</i>	Hány lélekre esik egy születés? <i>Eine Geburt entfällt auf Seelen</i>	A szülötték hány %-ka származott tör- vénytelen ágyból? <i>Auf sämtliche Geburten fallen uneheliche in %</i>	Hány lélekre esik egy halálozás? <i>Ein Todesfall auf Seelen</i>	Az elhaltak hány %-kát képezik az 1—5 éves korúak? <i>Auf sämtliche Todesfälle kommen Kin- der bis zum 5 ten Jahre in %</i>	100 halálesetre hány születés esik? <i>Auf 100 Todesfälle kommen Geburten</i>	Hány lélekre esik egy házasság? <i>Eine Trauung entfällt auf Seelen</i>	A kötött házasságok hány % képezik a vegyes házasságok? <i>Von den geschlossenen Ehen sind ge- mischte in %</i>	Hány lélekre esik egy születés? <i>Eine Geburt entfällt auf Seelen</i>	A szülötték hány %-ka származott tör- vénytelen ágyból? <i>Auf sämtliche Geburten fallen uneheliche in %</i>	Hány lélekre esik egy halálozás? <i>Ein Todesfall auf Seelen</i>	Az elhaltak hány %-kát képezik az 1—5 éves korúak? <i>Auf sämtliche Todesfälle kommen Kin- der bis zum 5-ten Jahre in %</i>	100 halálesetre hány születés esik? <i>Auf 100 Todesfälle kommen Geburten</i>
100			10.81	25	5.95	28	44.73	111	87	11.29	27	5.97	11	35.18	43	
92			3.52	20	4.97	31	56.50	157	91	3.93	20	4.99	16	44.95	83	
102			3.07	22	6.12	26	50.55	117	93	4.14	26	6.40	16	37.61	61	
101			12.51	25	10.95	27	42.09	106	97	11.68	27	12.55	26	43.89	96	
88			2.71	19	5.28	23	55.94	124	78	2.43	21	5.33	10	40.98	52	
90			3.03	25	6.09	32	48.25	124	93	3.80	25	5.46	14	37.69	56	
113			6.23	41	3.24	28	24.91	68	103	7.35	37	3.48	16	23.51	43	
83			3.48	21	4.46	22	53.94	108	75	3.46	21	4.66	15	45.23	75	
102			6.62	29	5.60	28	35.71	94	97	6.27	31	5.47	17	32.69	55	
84			4.13	20	5.60	27	58.15	135	97	5.39	20	5.60	20	54.65	102	
125			7.02	35	4.96	19	37.23	55	93	7.33	32	5.58	17	29.10	53	
107			3.90	41	2.85	33	22.88	81	108	5.42	35	2.22	25	27.09	67	
104			2.22	33	5.21	21	33.05	61	98	2.54	35	4.87	14	31.41	41	
90			3.53	39	7.63	19	31.14	49	93	4.00	31	8.77	21	31.71	68	
105			3.34	31	4.47	20	33.31	64	88	3.10	37	4.07	14	30.07	37	
94			13.18	32	5.40	25	34.92	78	94	17.21	32	5.66	21	32.31	64	
93			6.79	26	4.49	31	44.63	122	84	4.42	25	4.99	16	38.05	64	
115			2.97	27	5.40	29	42.16	106	96	1.87	24	5.87	18	41.46	74	
101			12.66	26	6.15	25	39.80	93	84	14.18	29	7.32	18	33.04	63	
92			15.50	31	5.78	23	38.58	73	112	16.57	34	6.95	21	35.74	63	
97			0.90	22	8.07	29	59.09	132	102	1.49	21	9.15	21	51.88	100	
146			4.27	39	4.02	27	27.92	71	79	2.98	41	2.75	24	30.05	59	
118			5.40	31	6.92	33	45.39	108	102	6.17	27	5.56	18	37.03	67	
92			4.93	21	6.33	25	50.13	120	83	4.55	23	5.23	9	37.74	41	
82			0.97	20	5.69	22	62.81	114	93	1.26	19	5.46	18	57.57	97	

Folyó szám — Laufende Zahl	Megye Comitate	Lélekszám Einwohner-Zahl	1871.						
			Hány lélekre esik egy házasság? Eine Trauung entfällt auf Seelen	A kötött házasságok hány % képezik a vegyes házasságok? Von den geschlossenen Ehen sind ge- mischte in %	Hány lélekre esik egy születés? Eine Geburt entfällt auf Seelen	A szülöttek hány % -ka származott tör- vénytelen ágyból? Auf sämtliche Geburten fallen uneheliche in %	Hány lélekre esik egy halálkozás? Ein Todesfall auf Seelen	Az elhaltak hány % -kát képezik az 1—5 éves korúak Auf sämtliche Todesfälle kommen Kin- der bis zum 5-ten Jahre in %	100 halálesetre hány születés esik Auf 100 Todesfälle kommen Geburten
49	Pest <i>Pesth</i>	463,150	90	5.15	20	5.92	25	59.52	128
50	Pozsony <i>Pressburg</i>	228,670	87	1.49	21	5.48	30	58.62	145
51	Sáros <i>Sáros</i>	156,139	91	2.26	22	4.55	34	53.06	153
52	Segesvár szék <i>Stuhl Schässburg</i>	27,280	96	3.17	31	6.00	29	40.86	93
53	Somogy <i>Somogy</i>	289,555	92	3.45	21	6.44	25	53.42	116
54	Sopron <i>Oedenburg</i>	205,250	100	0.63	23	6.58	36	53.68	160
55	Szabolcs <i>Szabolcs</i>	265,584	96	11.86	20	6.99	26	51.27	126
56	Szatmár <i>Szatmár</i>	247,132	98	4.64	23	6.17	21	44.98	93
57	Szászsebes szék <i>Stuhl Mühlbach</i>	19,237	125	8.44	31	3.41	27	38.16	86
58	Szászváros szék <i>Stuhl Broos</i>	22,479	106	11.79	31	6.84	24	32.63	76
59	Szeben szék <i>Stuhl Hermannstadt</i>	86,917	97	12.32	29	7.84	26	37.38	89
60	Szepes megye és a XVI szepes város Com. Zips mit den 16 Zipser Städten	159,031	90	2.44	22	6.04	29	49.85	133
61	Szerdahelyszék <i>Stuhl Reussmarkt</i>	19,345	116	2.99	31	3.63	27	37.22	88
62	Szörény <i>Szörény</i>	101,317	111	1.12	27	1.89	33	42.63	120
63	Temes <i>Temes</i>	340,719	84	2.01	23	5.25	15	48.08	67
64	Tolna <i>Tolna</i>	220,740	77	3.86	21	4.39	27	28.97	132
65	Torda <i>Torda</i>	138,382	104	10.90	27	4.93	31	36.33	116
66	Torna <i>Torna</i>	23,176	88	5.68	23	7.22	32	48.54	141
67	Torontál és a Nagy- Kikindai kerület <i>Torontal und Kreis Gross-Kikinda</i>	529,540	90	1.22	23	4.11	20	50.28	88
68	Trencsén <i>Trencsén</i>	244,677	95	1.20	21	7.96	25	53.63	119
69	Turóc <i>Turóc</i>	45,346	90	10.54	24	6.71	29	41.09	121
70	Udvarhelyszék <i>Stuhl Udvarhely</i>	90,336	98	9.02	28	7.97	34	41.60	124
71	Ugocsa <i>Ugocsa</i>	67,498	98	5.33	22	5.65	34	38.81	107

Folyó szám — Laufende Zahl	Megye Comitate	Lélekszám Einwohner-Zahl	1872.							1873.						
			Hány lélekre esik egy házasság? Eine Trauung entfällt auf Seelen	A kötött házasságok hány % képezik a vegyes házasságok? Von den geschlossenen Ehen sind ge- mischte in %	Hány lélekre esik egy születés? Eine Geburt entfällt auf Seelen	A szülöttek hány % -ka származott tör- vénytelen ágyból? Auf sämtliche Geburten fallen uneheliche in %	Hány lélekre esik egy halálkozás? Ein Todesfall auf Seelen	Az elhaltak hány % -kát képezik az 1—5 éves korúak? Auf sämtliche Todesfälle kommen Kin- der bis zum 5-ten Jahre in %	100 halálesetre hány születés esik Auf 100 Todesfälle kommen Geburten	Hány lélekre esik egy házasság? Eine Trauung entfällt auf Seelen	A kötött házasságok hány % képezik a vegyes házasságok? Von den geschlossenen Ehen sind ge- mischte in %	Hány lélekre esik egy születés? Eine Geburt entfällt auf Seelen	A szülöttek hány % -ka származott tör- vénytelen ágyból? Auf sämtliche Geburten fallen uneheliche in %	Hány lélekre esik egy halálkozás? Ein Todesfall auf Seelen	Az elhaltak hány % -kát képezik az 1—5 éves korúak Auf sämtliche Todesfälle kommen Kin- der bis zum 5-ten Jahre in %	100 halálesetre hány születés esik? Auf 100 Todesfälle kommen Geburten
89			89	5.30	20	6.18	21	58.91	106	83	4.71	20	6.24	16	49.81	82
90			90	1.33	21	5.29	28	61.84	131	91	1.24	20	5.39	19	50.93	94
91			94	2.30	21	3.59	32	53.07	153	67	2.52	22	4.33	10	37.93	47
92			108	8.33	29	4.28	31	33.95	107	97	4.63	30	6.61	24	37.63	81
93			87	3.78	24	6.00	22	49.95	92	104	4.33	22	5.85	20	51.86	90
94			92	0.94	22	6.43	33	56.66	149	97	0.71	22	6.49	24	52.34	109
95			97	12.61	21	8.02	20	50.38	97	86	11.07	25	6.68	11	38.81	46
96			94	4.53	28	5.54	19	41.04	70	89	5.36	29	4.95	13	33.22	45
97			87	4.07	35	5.06	24	34.41	68	119	6.79	32	4.71	23	33.72	70
98			88	12.55	39	7.38	22	31.55	58	90	16.40	36	6.57	13	27.02	35
99			113	10.25	30	8.06	25	41.06	83	111	12.79	30	6.73	22	39.08	75
100			89	2.92	22	5.31	28	51.67	132	75	2.92	21	5.15	12	37.91	57
101			112	3.47	33	4.38	24	36.33	72	109	3.37	34	4.76	23	37.60	67
102			96	2.08	29	1.71	31	39.37	105	153	1.95	25	2.40	24	45.78	94
103			78	2.21	28	5.51	17	38.18	58	78	3.30	24	5.32	17	36.31	70
104			82	4.11	21	4.53	25	52.07	123	91	4.35	21	4.22	21	51.16	101
105			105	10.53	30	5.12	26	41.54	87	89	12.71	29	4.46	18	30.58	61
106			105	6.33	23	5.92	27	50.59	121	80	4.52	25	6.51	8	37.61	34
107			91	1.32	23	4.04	20	48.80	86	88	1.54	24	4.14	17	40.13	70
108			92	1.43	22	6.87	24	57.09	108	82	0.57	19	6.61	16	52.00	81
109			90	14.51	23	5.39	24	51.11	104	87	11.40	24	5.20	15	34.48	63
110			114	12.15	29	7.40	33	38.02	113	102	10.56	30	7.20	24	38.08	80
111			95	5.89	24	5.80	22	38.91	91	85	3.89	22	5.76	14	41.33	64

Folyó szám — Laufende Zahl		1871						
Megye Comitate	Lélekszám Einwohner- Zahl	Hány lélekre esik egy házasság? Eine Trauung entfällt auf Seelen	A kötött házasságok hány % képezik a vegyes házasságok? Von den geschlossenen Ehen sind ge- mischte in %	Hány lélekre esik egy születés? Eine Geburt entfällt auf Seelen	A szülöttek hány %-ka származott tör- vénytelen ágyból? Auf sämtliche Geburten fallen unehel- liche in %	Hány lélekre esik egy halálozás? Ein Todesfall auf Seelen	Az elhaltak hány %-kát képezik az 1—5 éves koruk? Auf sämtliche Todesfälle kommen Kin- der bis zum 5-ten Jahre in %	100 halálesetre hány születés esik? Auf 100 Todesfälle kommen Geburten
72 Ujgyház szék . . . Stuhl-Lescherch	12,390	113	10.91	37	2.41	32	27.81	85
73 Ung.	130,032	97	8.57	21	4.74	30	47.70	139
74 Vas	324,687	100	3.38	23	11.35	36	48.60	152
75 Eisenburg Veszprém	201,431	97	6.94	22	6.47	30	53.77	137
76 Zala	333,237	95	1.03	23	10.09	27	47.72	118
77 Zaránd	63,382	169	0.80	28	1.97	23	37.75	82
78 Zemplén Zemplén	292,771	93	9.84	22	5.57	28	46.83	126
79 Zolyom Sóhl	70,773	82	3.93	21	6.41	31	50.02	143
Összeség: Hauptsumme		96	4.67	23	5.89	25	48.87	111

Folyó szám — Laufende Zahl		1872							1873						
Megye Comitate	Lélekszám Einwohner- Zahl	Hány lélekre esik egy házasság? Eine Trauung entfällt auf Seelen	A kötött házasságok hány % képezik a vegyes házasságok? Von den geschlossenen Ehen sind ge- mischte in %	Hány lélekre esik egy születés? Eine Geburt entfällt auf Seelen	A szülöttek hány %-ka származott tör- vénytelen ágyból? Auf sämtliche Geburten fallen unehel- liche in %	Hány lélekre esik egy halálozás? Ein Todesfall auf Seelen	Az elhaltak hány %-kát képezik az 1—5 éves koruk? Auf sämtliche Todesfälle kommen Kin- der bis zum 5-ten Jahre in %	100 halálesetre hány születés esik? Auf 100 Todesfälle kommen Geburten	Hány lélekre esik egy házasság? Eine Trauung entfällt auf Seelen	A kötött házasságok hány % képezik a vegyes házasságok? Von den geschlossenen Ehen sind ge- mischte in %	Hány lélekre esik egy születés? Eine Geburt entfällt auf Seelen	A szülöttek hány %-ka származott tör- vénytelen ágyból? Auf sämtliche Geburten fallen unehel- liche in %	Hány lélekre esik egy halálozás? Ein Todesfall auf Seelen	Az elhaltak hány %-kát képezik az 1—5 éves koruk? Auf sämtliche Todesfälle kommen Kin- der bis zum 5-ten Jahre in %	100 halálesetre hány születés esik? Auf 100 Todesfälle kommen Geburten
102	10,73	38	10.73	27	2.74	28	25.78	73	119	14.42	36	2.03	28	30.63	77
104	8.50	23	8.50	3.03	25	44.64	108	76	7.08	24	3.85	12	33.33	48	
94	3.34	23	3.34	11.48	31	50.62	133	103	3.62	22	10.69	24	50.58	107	
86	6.36	21	6.36	6.04	29	55.32	135	95	6.34	21	5.80	19	50.54	91	
84	1.76	24	1.76	9.80	26	48.59	109	105	2.23	22	10.21	21	53.66	93	
138	1.09	35	1.09	1.05	27	29.14	78	104	1.88	33	1.34	13	25.74	39	
88	9.66	22	9.66	5.31	23	40.53	103	75	10.38	24	5.32	11	34.13	45	
76	5.35	21	5.35	6.03	28	49.47	135	83	3.77	20	5.98	11	40.65	54	
92	4.74	24	4.74	5.70	23	47.06	98	88	4.93	24	5.66	15	40.02	64	

m) Az 1871—1873-diki népesedési mozgalom százalékos eredményei
 Percentual- Ergebnisse der Volksbewegung in den Jahren 1871—1873

Folyó szám — <i>Laufende Zahl</i>	Városok <i>Städte</i>	Lélekszám <i>Einwohner-Zahl</i>	1871.						
			Hány lélekre esik egy házasság? <i>Eine Trauung entfällt auf Seelen</i>	A kötött házasságok hány % képezik a vegyes házasságok? <i>Von den geschlossenen Ehen sind ge- mischte in %</i>	Hány lélekre esik egy születés? <i>Eine Geburt entfällt auf Seelen</i>	A szülöttek hány %-ka származott tör- vénytelen ágyból? <i>Auf sämtliche Geburten fallen uneheliche in %</i>	Hány lélekre esik egy halálozás? <i>Ein Todesfall auf Seelen</i>	Az elhaltak hány %-kát képezik az 1—5 éves korúak? <i>Auf sämtliche Todesfälle kommen Kin- der bis zum 5-ten Jahre in %</i>	100 halálesetre hány születés esik? <i>Auf 100 Todesfälle kommen Geburten</i>
1	Abrudbánya <i>Abrudbánya</i>	4,129	96	39.53	28	6.85	26	36.36	95
2	Arad <i>Arad</i>	32,725	91	22.28	23	17.44	19	46.78	81
3	Baja <i>Baja</i>	18,110	77	5.91	24	7.07	25	54.59	102
4	Bakabánya <i>Pukanz</i>	3,207	110	6.90	24	3.05	51	48.38	211
5	Bártfa <i>Bartfeld</i>	5,303	115	4.35	30	14.52	31	53.53	105
6	Bazin <i>Bösing</i>	4,338	127	5.88	25	15.11	27	46.83	108
7	Bereczk <i>Bereczk</i>	4,469	114	2.56	23	5.61	14	40.72	64
8	Besztercebánya <i>Neusohl</i>	11,780	95	12.20	27	9.01	32	40.59	116
9	Breznóbánya <i>Bries</i>	11,776	92	6.25	23	3.56	28	58.85	121
10	Budapest <i>Budapest</i>	270,685	78	15.80	22	27.02	21	48.48	98
11	Csikszereida <i>Csikszereida</i>	1,247	65	15.79	23	7.54	26	29.16	110
12	Debreczen <i>Debreczin</i>	46,111	97	11.61	23	7.18	29	54.03	127
13	Deés <i>Deés</i>	5,832	89	13.84	28	7.31	30	24.12	103
14	Eperjes <i>Eperjes</i>	10,772	114	12.77	21	18.50	25	47.38	121
15	Erzsébetváros <i>Elisabethstadt</i>	2,550	134	36.84	30	16.67	27	42.55	89
16	Esztergom <i>Gran</i>	8,780	93	1.06	22	9.30	24	54.92	109
17	Fehértemplom <i>Weisskirchen</i>	8,284	71	7.76	22	6.03	24.58	36.50	112
18	Felsőbánya <i>Felsőbánya</i>	6,001	113	26.41	25	6.01	24	42.97	93
19	Fogarás <i>Fogarás</i>	4,714	87	25.92	25	6.84	28	32.12	115
20	Göllniczbánya <i>Göllnitz</i>	5,205	94	3.64	20	6.69	21	51.63	102
21	Győr <i>Raab</i>	20,035	99	14.85	25	11.38	27	45.83	106
22	Gyulafehérvár <i>Karlsburg</i>	7,955	122	32.31	36	12.39	32	35.89	88

csupán a szab. kir. és kiv. városok lakosságához arányosítva.
 bloß auf die Bewohnerzahl der königl. und priv. Freistädte berechnet.

Folyó szám — <i>Laufende Zahl</i>	Városok <i>Städte</i>	Lélekszám <i>Einwohner-Zahl</i>	1872.							1873.						
			Hány lélekre esik egy házasság? <i>Eine Trauung entfällt auf Seelen</i>	A kötött házasságok hány % képezik a vegyes házasságok? <i>Von den geschlossenen Ehen sind ge- mischte in %</i>	Hány lélekre esik egy születés? <i>Eine Geburt entfällt auf Seelen</i>	A szülöttek hány %-ka származott tör- vénytelen ágyból? <i>Auf sämtliche Geburten fallen uneheliche in %</i>	Hány lélekre esik egy halálozás? <i>Ein Todesfall auf Seelen</i>	Az elhaltak hány %-kát képezik az 1—5 éves korúak? <i>Auf sämtliche Todesfälle kommen Kin- der bis zum 5-ten Jahre in %</i>	100 halálesetre hány születés esik? <i>Auf 100 Todesfälle kommen Geburten</i>	Hány lélekre esik egy házasság? <i>Eine Trauung entfällt auf Seelen</i>	A kötött házasságok hány % képezik a vegyes házasságok? <i>Von den geschlossenen Ehen sind ge- mischte in %</i>	Hány lélekre esik egy születés? <i>Eine Geburt entfällt auf Seelen</i>	A szülöttek hány %-ka származott tör- vénytelen ágyból? <i>Auf sämtliche Geburten fallen uneheliche in %</i>	Hány lélekre esik egy halálozás? <i>Ein Todesfall auf Seelen</i>	Az elhaltak hány %-kát képezik az 1—5 éves korúak? <i>Auf sämtliche Todesfälle kommen Kin- der bis zum 5-ten Jahre in %</i>	100 halálesetre hány születés esik? <i>Auf 100 Todesfälle kommen Geburten</i>
133			32.25	26	10.82	24	38.95	91	165	40.00	33	7.14	25	41.31	78	
94			18.16	27	17.89	19	42.30	72	100	24.54	26	15.01	13	35.28	51	
88			2.44	26	6.94	22	47.92	82	82	5.43	23	6.96	24	43.14	102	
128			4.00	26	3.27	37	63.53	143	100	—	26	1.67	27	56.03	103	
85			9.67	22	9.35	25	52.38	117	75	2.85	18	8.22	12	48.69	52	
88			4.10	23	12.90	24	60.22	103	98	4.55	20	11.62	18	45.34	87	
114			2.56	23	4.66	20	50.91	88	81	3.64	22	3.46	33	49.26	148	
105			14.28	25	8.55	30	46.79	118	109	11.11	24	7.74	20	41.75	86	
92			6.30	20	2.74	31	45.31	152	86	5.15	23	3.73	13	39.10	57	
80			16.10	21	28.10	18	48.43	85	87	15.95	20	27.76	16	44.35	78	
125			10.00	25	10.20	29	27.91	114	156	37.50	22	3.51	20	40.00	95	
116			12.63	24	6.66	23	50.51	95	120	12.95	26	7.30	16	41.36	62	
99			13.56	28	4.90	22	28.62	76	121	33.33	35	4.88	21	32.06	60	
87			11.29	22	14.40	24	48.11	109	65	10.30	20	15.04	11	37.22	55	
121			47.62	40	12.51	24	26.41	60	110	39.13	35	16.44	21	31.35	61	
86			3.92	22	9.14	24	53.01	108	76	1.73	21	6.84	15	44.48	75	
115			11.11	23	4.23	21	34.21	92	106	2.56	22	2.65	16	48.12	74	
73			13.41	25	5.51	32	35.67	127	135	15.56	25	4.61	19	43.86	77	
91			25.00	25	8.84	24	33.16	93	98	25.00	31	11.11	18	29.83	57	
81			4.70	22	9.58	27	49.21	125	121	9.30	24	9.72	14	47.70	58	
97			18.35	25	15.14	28	52.77	111	97	17.87	26	13.37	14	41.25	55	
85			32.26	36	16.52	29	33.09	81	107	21.62	34	15.52	21	39.74	60	

Folyó szám — Laufende Zahl	Megye Comitate	Lélekszám Einwohner-Zahl	1871.						
			Hány lélekre esik egy házasság? Eine Trauung entfällt auf Seelen	A kötött házasságok hány % képezik a vegyes házasságok? Von den geschlossenen Ehen sind ge- mischte in %	Hány lélekre esik egy születés? Eine Geburt entfällt auf Seelen	A születtek hány % -ka származott tör- vénytelen ágyból? Auf sämtliche Geburten fallen uneheliche in %	Hány lélekre esik egy halálozás? Ein Todesfall auf Seelen	Az elhaltak hány % -kát képezik az 1-5 éves korúak? Auf sämtliche Todesfälle kommen Kin- der bis zum 5-ten Jahre in %	100 halálesetre hány születés esik? Auf 100 Todesfälle kommen Geburten
23	Hátszeg . . .	1,806	33	44.44	19	9.78	22	38.75	115
24	Hódmező-Vásárhely Hódmező-Vásárhely	49,153	79	5.62	23	6.07	40	44.61	165
25	Illyefalva . . .	1,334	167	—	35	15.80	40	48.49	115
26	Karánsebes . . .	3,512	121	17.24	28	9.60	25	31.43	89
27	Kassa . . .	21,742	77	10.63	22	18.16	24	49.15	111
28	Kecskemét . . .	41,195	81	11.74	21	9.85	32	47.42	147
29	Késmárk . . .	3,938	100	15.39	28	12.95	29	38.51	103
30	Kézdi-Vásárhely .	4,546	101	33.33	26	3.43	27	43.75	109
31	Kismárton . . .	2,476	118	9.53	38	7.70	31	37.18	83
32	Kis-Szeben . . .	3,078	64	14.59	17	9.61	19	44.51	108
33	Kolos . . .	3,254	130	28.00	22	8.91	21	26.49	97
34	Kolosvár . . .	26,382	91	31.83	25	15.31	21	43.71	80
35	Komárom . . .	12,256	97	25.39	25	10.41	27	46.02	108
36	Korpona . . .	3,742	96	5.01	31	7.56	45	42.68	145
37	Körmöcbánya . .	8,442	82	7.84	24	10.34	15	31.30	64
38	Kőszeg . . .	6,915	120	13.80	30	7.42	38	41.99	126
39	Libetbánya . . .	1,840	84	9.09	30	9.67	35	50.94	117
40	Lőcse . . .	6,887	103	13.43	23	20.61	27	51.93	111
41	Maros-Vásárhely .	12,678	94	29.85	28	8.51	28	35.68	100
42	Modor . . .	5,066	120	—	27	3.19	35	55.24	131
43	Nagybánya . . .	9,082	131	21.74	28	9.53	19	45.67	67
44	Nagy-Enyed . . .	5,779	137	33.33	31	12.23	21	45.85	68
45	Nagy-Szombat . . .	9,737	80	5.73	24	17.65	26	45.99	109
46	Nagyvárad . . .	28,698	82	26.08	24	17.99	17	44.41	75
47	Oláhfalva . . .	3,512	74	4.25	19	8.33	18	66.67	93

Folyó szám — Laufende Zahl	Megye Comitate	Lélekszám Einwohner-Zahl	1872.							1873.						
			Hány lélekre esik egy házasság? Eine Trauung entfällt auf Seelen	A kötött házasságok hány % képezik a vegyes házasságok? Von den geschlossenen Ehen sind ge- mischte in %	Hány lélekre esik egy születés? Eine Geburt entfällt auf Seelen	A születtek hány % -ka származott tör- vénytelen ágyból? Auf sämtliche Geburten fallen uneheliche in %	Hány lélekre esik egy halálozás? Ein Todesfall auf Seelen	Az elhaltak hány % -kát képezik az 1-5 éves korúak? Auf sämtliche Todesfälle kommen Kin- der bis zum 5-ten Jahre in %	100 halálesetre hány születés esik? Auf 100 Todesfälle kommen Geburten	Hány lélekre esik egy házasság? Eine Trauung entfällt auf Seelen	A kötött házasságok hány % képezik a vegyes házasságok? Von den geschlossenen Ehen sind ge- mischte in %	Hány lélekre esik egy születés? Eine Geburt entfällt auf Seelen	A születtek hány % -ka származott tör- vénytelen ágyból? Auf sämtliche Geburten fallen uneheliche in %	Hány lélekre esik egy halálozás? Ein Todesfall auf Seelen	Az elhaltak hány % -kát képezik az 1-5 éves korúak? Auf sämtliche Todesfälle kommen Kin- der bis zum 5-ten Jahre in %	100 halálesetre hány születés esik? Auf 100 Todesfälle kommen Geburten
69			19.23	27	10.45	17	27.62	64	46	38.46	27	14.92	8	26.82	30	
84			6.70	25	6.32	33	43.70	132	74	6.04	25	5.89	20	31.50	78	
95			7.14	30	6.82	49	25.93	163	102	30.77	32	17.07	44	20.00	136	
135			7.70	48	9.59	21	25.46	45	121	10.34	30	14.40	20	39.31	68	
75			14.58	21	20.87	15	44.72	73	69	14.56	21	19.17	12	40.93	57	
78			10.32	22	9.48	26	52.00	120	78	10.09	22	9.52	15	41.25	74	
116			17.65	24	8.64	25	50.32	104	98	22.50	23	8.09	16	42.26	72	
111			21.95	25	3.78	26	57.56	108	107	48.84	25	4.49	32	39.86	124	
88			7.14	27	11.11	26	51.08	97	130	—	32	6.58	24	42.15	75	
70			7.04	17	8.94	22	56.20	131	65	2.13	16	10.05	8	42.00	51	
63			35.30	25	14.96	14	22.12	57	75	34.88	25	11.45	12	19.55	49	
87			37.62	25	15.82	22	42.72	92	89	35.03	26	14.07	15	34.99	52	
89			16.67	26	12.10	23	59.70	88	88	20.14	26	12.44	19	42.63	73	
89			16.67	27	8.03	37	36.00	137	96	17.94	27	10.00	12	30.61	45	
68			9.60	22	11.43	27	43.87	124	105	7.50	24	6.41	23	47.25	98	
130			7.55	30	5.62	29	48.51	99	117	6.78	30	7.35	33	41.43	110	
131			7.14	23	3.79	43	39.53	183	141	—	23	8.75	33	46.15	143	
123			7.14	25	17.20	29	48.29	119	109	11.11	24	19.15	15	41.81	62	
109			31.62	30	7.24	21	45.99	71	119	30.19	30	7.67	21	29.82	68	
84			1.67	23	4.08	28	50.28	123	123	2.44	23	5.96	21	56.96	92	
103			25.00	31	11.19	21	31.75	68	102	22.47	27	9.91	19	36.40	65	
141			36.58	41	10.56	25	34.61	61	160	22.22	35	9.70	16	27.58	46	
99			10.20	23	12.68	25	52.02	103	86	8.85	23	19.07	24	61.04	106	
95			26.49	27	16.52	16	40.45	58	91	23.96	28	18.03	9	24.58	34	
117			—	20	4.05	26	45.52	129	69	—	22	5.00	12	42.17	54	

Folyó szám — <i>Laufende Zahl.</i>	Megye <i>Comitate</i>	Lélekszám <i>Einwohner-Zahl</i>	1871.						
			Hány lélekre esik egy házasság? <i>Eine Trauung entfällt auf Seelen</i>	A kötött házasságok hány % képezik a vegyes házasságok? <i>Von den geschlossenen Ehen sind gemischt in %</i>	Hány lélekre esik egy születés? <i>Eine Geburt entfällt auf Seelen</i>	A szülöttek hány %-ka származott törvénytelen ágyból? <i>Auf sámmliche Geburten fallen uneheliche in %</i>	Hány lélekre esik egy halálozás? <i>Ein Todesfall auf Seelen</i>	Az elhaltak hány %-kát képezik az 1—5 éves koruk? <i>Auf sämtliche Todesfälle kommen Kinder bis zum 5-ten Jahre in %</i>	100 halálesetre hány születés esik? <i>Auf 100 Todesfälle kommen Geburten</i>
48	Pancsova <i>Pancsova</i>	16,888	109	6.50	24	6.05	27	45.24	114
49	Pécs <i>Fünfkirchen</i>	23,863	100	7.14	31	13.14	24	40.81	79
50	Pozsony <i>Pressburg</i>	46,540	83	16.34	29	19.68	23	44.80	81
51	Ruszt <i>Ruszt</i>	1,324	110	8.33	29	15.56	34	56.41	116
52	Selmecbánya és Béalab. <i>Schemnitz und Béalab.</i>	14,029	146	11.46	39	6.44	41	41.30	105
53	Sepsi-Szt.-György <i>Sepsi-St.-György</i>	4,366	104	21.43	31	9.92	28	40.00	94
54	Sopron <i>Oedenburg</i>	21,108	100	13.74	27	11.56	30	52.38	111
55	Szabadka <i>Theresiopel</i>	56,323	85	1.52	20	4.39	24	51.31	123
56	Szokolca <i>Skalitz</i>	5,278	82	8.20	26	3.54	27	39.37	102
57	Szamosujvár <i>Szamosujvár</i>	5,188	86	25.00	32	6.83	27	33.33	85
58	Szász-Régen <i>Sächsisch-Regen</i>	5,507	93	25.42	25	3.75	36	33.33	139
59	Szatmár-Németi <i>Szatmár-Németi</i>	18,353	92	20.20	24	10.76	19	36.58	80
60	Szék <i>Szék</i>	3,505	92	7.90	23	2.71	20	33.90	83
61	Székely-Udvarhely <i>Székely-Udvarhely</i>	4,376	81	35.18	20	10.04	19	37.61	97
62	Székes-Fehérvár <i>Stuhlweisenburg</i>	22,683	104	7.83	22	10.42	27	52.73	120
63	Szeged <i>Szeged</i>	70,179	90	2.24	25	5.04	32	56.04	126
64	Szent-György <i>St.-Georgen</i>	3,026	94	—	16	4.42	22	53.38	136
65	Temesvár <i>Temesvár</i>	32,223	106	15.50	27	21.32	18	35.57	67
66	Torda <i>Torda</i>	8,803	77	21.05	27	10.73	27	27.53	100
67	Trencsén <i>Trentschin</i>	3,949	79	6.00	16	21.25	21	40.54	130
68	Ujbánya <i>Ujbánya</i>	4,269	99	2.33	22	7.37	31	32.84	138
69	Ujvidék <i>Neusatz</i>	19,119	82	15.88	21	7.11	24	58.31	117
70	Vajda-Hunyad <i>Vajda-Hunyad</i>	2,597	89	27.58	27	4.21	19	35.82	71
71	Versecz <i>Versetz</i>	21,095	86	3.68	20	5.44	22	45.39	107
72	Vizakna <i>Salzburg</i>	4,104	117	20.00	26	5.03	21	43.00	79

Folyó szám — <i>Laufende Zahl.</i>	Megye <i>Comitate</i>	Lélekszám <i>Einwohner-Zahl</i>	1872.							1873.						
			Hány lélekre esik egy házasság? <i>Eine Trauung entfällt auf Seelen</i>	A kötött házasságok hány % képezik a vegyes házasságok? <i>Von den geschlossenen Ehen sind gemischt in %</i>	Hány lélekre esik egy születés? <i>Eine Geburt entfällt auf Seelen</i>	A szülöttek hány %-ka származott törvénytelen ágyból? <i>Auf sämtliche Geburten fallen uneheliche in %</i>	Hány lélekre esik egy halálozás? <i>Ein Todesfall auf Seelen</i>	Az elhaltak hány %-kát képezik az 1—5 éves koruk? <i>Auf sämtliche Todesfälle kommen Kinder bis zum 5-ten Jahre in %</i>	100 halálesetre hány születés esik? <i>Auf 100 Todesfälle kommen Geburten</i>	Hány lélekre esik egy házasság? <i>Eine Trauung entfällt auf Seelen</i>	A kötött házasságok hány % képezik a vegyes házasságok? <i>Von den geschlossenen Ehen sind gemischt in %</i>	Hány lélekre esik egy születés? <i>Eine Geburt entfällt auf Seelen</i>	A szülöttek hány %-ka származott törvénytelen ágyból? <i>Auf sämtliche Geburten fallen uneheliche in %</i>	Hány lélekre esik egy halálozás? <i>Ein Todesfall auf Seelen</i>	Az elhaltak hány %-kát képezik az 1—5 éves koruk? <i>Auf sämtliche Todesfälle kommen Kinder bis zum 5-ten Jahre in %</i>	100 halálesetre hány születés esik? <i>Auf 100 Todesfälle kommen Geburten</i>
85			10.65	25	5.80	23	43.31	90	142	11.76	26	8.11	19	45.96	74	
101			5.91	31	12.95	23	39.08	77	93	10.94	28	14.03	22	33.42	78	
85			13.91	28	20.26	26	42.90	93	86	12.26	28	19.46	19	40.38	67	
331			—	21	6.35	39	64.86	176	120	9.09	33	10.00	22	43.33	67	
146			14.58	38	3.79	44	45.96	114	161	16.09	39	6.68	33	46.76	86	
102			59.30	28	10.45	44	39.40	154	128	26.47	23	14.51	20	44.27	142	
105			13.93	25	11.63	33	49.91	128	115	32.24	27	11.92	26	42.84	96	
75			0.53	22	4.55	19	57.95	90	83	0.89	20	3.90	13	44.08	64	
96			1.82	25	4.31	28	48.93	112	120	11.36	26	5.47	13	37.53	51	
106			20.41	37	9.29	28	45.11	76	129	27.50	34	10.60	17	37.50	50	
77			8.45	26	3.81	28	49.75	108	112	26.53	28	3.59	13	22.04	46	
92			17.59	25	9.62	17	37.02	67	85	19.53	26	8.84	12	26.46	45	
85			19.51	36	6.12	19	38.80	54	106	12.12	30	3.50	13	33.33	43	
87			21.60	21	8.70	23	36.17	110	87	38.00	26	10.66	14	44.12	55	
95			3.00	23	8.83	25	55.73	112	95	8.40	22	8.99	22	53.61	100	
91			4.52	25	5.03	26	44.73	105	92	3.13	26	5.19	21	43.29	80	
78			—	19	3.77	22	55.15	117	68	2.27	18	3.53	18	57.31	100	
102			12.42	30	17.43	18	36.41	58	97	11.74	26	20.00	15	30.84	61	
81			29.63	28	12.14	19	35.62	69	83	22.64	23	11.08	12	40.71	45	
67			5.08	14	19.21	20	53.50	140	82	8.33	18	13.64	18	50.40	100	
85			—	26	4.19	28	43.42	110	89	4.16	22	5.00	18	58.50	83	
93			13.23	23	6.78	21	47.35	94	115	12.65	24	7.40	19	36.60	77	
86			40.00	35	2.74	18	28.88	51	74	42.86	28	5.43	11	25.44	41	
86			4.10	20	5.06	18	51.70	89	95	3.18	21	5.03	22	47.52	102	
86			14.58	30	6.61	24	44.76	79	85	22.93	26	4.40	19	53.52	74	

1871.

1872.

1873.

Folyó szám — Laufende Zahl		Mégye Comitate		Lélekszám Einwohner-Zahl		Hány lélekre esik egy házasság? Eine Trauung entfällt auf Seelen		A kötött házasságok hány % képezik a vegyes házasságok? Von den geschlossenen Ehen sind ge- mischte in %		Hány lélekre esik egy születés? Eine Geburt entfällt auf Seelen		A szülöttek hány %-ka származott tör- vénytelen ágyból? Auf sämtliche Geburten fallen uneheliche in %		Hány lélekre esik egy halálozás? Ein Todesfall auf Seelen		Az elhaltak hány %-kát képezik az 1—5 éves korúak? Auf sämtliche Todesfälle kommen Kin- der bis zum 5-ten Jahre in %		100 halálesetre hány születés esik? Auf 100 Todesfälle kommen Geburten				
73	Zilah	5,787	107	9.36	25	13.54	24	41.02	93	93	17.74	28	9.80	18	39.28	62	125	33	9.77	17	30.61	50
74	Zólyom Alsóh	2,047	55	10.81	20	13.00	22	30.77	58	92	14.38	14	12.41	16	54.26	112	78	12	9.41	10	44.44	82
75	Zombor	24,309	112	2.31	24	4.26	18	48.88	93	91	2.32	26	5.10	18	45.94	67	80	27	4.25	12	51.44	46
	Főösszeg: Hauptsumme	1,221,896	88	13.30	23	14.16	24	46.31	92	91	13.53	24	14.40	22	47.19	91	91	24	14.50	16	40.00	69

KÖNYVTÁR

n. A születési és halálozási különbözet vallásfelekezet szerint 1871—1873.

Folyó szám Laufende Zahl	Vallásfelekezet Religionsbekenntniss	Született Geburten	Meghalt Sterbefälle	Születési többlet Geburts- Ueberschuss	Halálozási többlet Todes- Ueberschuss
1	Római katolikus. <i>Römisch katholisch</i>				
	<i>Im Jahre 1871-ben</i>	300,844	249,043	51,801	—
	» » 1872-ben	294,582	277,336	17,246	—
	» » 1873-ban	298,341	415,338	—	116,997
	Három év alatt. <i>In drei Jahren.</i> . .	893,767	941,717	—	47,950
2	Görög katolikus. <i>Griechisch katholisch.</i>				
	<i>Im Jahre 1871-ben</i>	62,889	63,087	—	198
	» » 1872-ben	57,383	67,566	—	10,183
	» » 1873-ban	57,761	112,916	—	55,155
	Három év alatt. <i>In drei Jahren.</i> . .	178,033	243,569	—	65,533
3	Görög keleti. <i>Griechisch orientalisch.</i>				
	<i>Im Jahre 1871-ben</i>	78,013	98,466	—	20,453
	» » 1872-ben	67,167	97,766	—	30,599
	» » 1873-ban	69,879	122,799	—	52,920
	Három év alatt. <i>In drei Jahren.</i> . .	215,059	319,031	—	103,972
4	Ágostai hitvallású evangélikus. <i>Evangelisch Augsburgischer Confessionen</i>				
	<i>Im Jahre 1871-ben</i>	44,757	39,812	4,945	—
	» » 1872-ben	44,011	41,754	2,257	—
	» » 1873-ban	44,168	69,208	—	25,040
	Három év alatt. <i>In drei Jahren.</i> . .	132,936	150,774	—	17,838
5	Helvét hitvallású evangélikus. <i>Evangelisch Helvetischer Confessionen</i>				
	<i>Im Jahre 1871-ben</i>	83,455	74,260	9,195	—
	» » 1872-ben	79,429	83,670	—	4,241
	» » 1873-ban	75,682	133,741	—	58,059
	Három év alatt. <i>In drei Jahren.</i> . .	238,566	291,671	—	53,105

Der Geburts und Sterblichkeits Differenz nach Religionsbekenntnissen in den Jahren 1871—1873.

Folyó szám Laufende Zahl	Vallásfelekezet Religionsbekenntniss	Született Geburten	Meghalt Sterbefälle	Születési többlet Geburts- Ueberschuss	Halálozási többlet Todes- Ueberschuss
6	Unitarius. <i>Unitarier.</i>				
	<i>Im Jahre 1871-ben</i>	1,829	1,525	304	—
	» » 1872-ben	1,825	1,692	133	—
	» » 1873-ban	1,779	2,507	—	728
	Három év alatt. <i>In drei Jahren.</i> . .	5,433	5,724	—	291
7	Nazarénus. <i>Nazarener.</i>				
	<i>Im Jahre 1871-ben</i>	189	140	49	—
	» » 1872-ben	235	168	67	—
	» » 1873-ban	214	217	—	3
	Három év alatt. <i>In drei Jahren.</i> . .	638	525	113	—
8	Izraelita. <i>Israeliten.</i>				
	<i>Im Jahre 1871-ben</i>	19,172	9,017	10,155	—
	» » 1872-ben	18,730	10,493	8,237	—
	» » 1873-ban	18,968	17,329	1,639	—
	Három év alatt. <i>In drei Jahren.</i> . .	56,870	36,839	20,031	—
9	Az egész Magyarországon. <i>Im ganzen Ungarn.</i>				
	<i>Im Jahre 1871-ben</i>	591,148	535,350	55,798	—
	» » 1872-ben	563,362	580,445	—	17,083
	» » 1873-ban	566,792	874,055	—	307,263
	Összesen a három év alatt <i>Zusammen in drei Jahren</i>	1,721,302	1,989,850	—	268,548

o. A születési és halálozási különbözet törvényhatóságokint 1871—1873.

Folyó szám Laufende Zahl	Megye és évszám Comitat und Jahr	Született Geburten	Meghalt Sterbefälle	Szülelési többslet Geburts- Ueberschuss	Halálozási többslet Todes- Ueberschuss
1	Abaúj megye. Comitat Abauj.				
	Im Jahre 1871-ben	7,364	5,492	1,865	—
	» » 1872-ben	7,477	7,471	6	—
	» » 1873-ban	6,810	14,295	—	7,485
	Három év alatt. In drei Jahren .	21,651	27,265	—	5,614
2	Alsó-Fehér megye. Com. Unter-Weissenburg.				
	Im Jahre 1871-ben	7,425	8,906	—	1,481
	» » 1872-ben	6,665	9,196	—	2,531
	» » 1873-ban	6,885	10,580	—	3,695
	Három év alatt. In drei Jahren .	20,975	28,682	—	7,707
3	Arad megye. Comitat Arad.				
	Im Jahre 1871-ben	13,858	19,792	—	5,934
	» » 1872-ben	10,797	17,782	—	6,985
	» » 1873-ban	11,858	26,215	—	14,357
	Három év alatt. In drei Jahren .	36,513	63,789	—	27,276
4	Aranyos szék. Stuhl Aranyos.				
	Im Jahre 1871-ben	723	562	161	—
	» » 1872-ben	708	827	—	119
	» » 1873-ban	687	1,011	—	324
	Három év alatt. In drei Jahren .	2,118	2,400	—	282
5	Árva megye. Comitat Árva.				
	Im Jahre 1871-ben	2,871	2,341	530	—
	» » 1872-ben	2,848	2,410	438	—
	» » 1873-ban	3,024	5,262	—	2,238
	Három év alatt. In drei Jahren .	8,743	10,013	1,270	—

Der Geburts und Sterblichkeits Differenz nach Municipien in den Jahren 1871—1873.

Folyó szám Laufende Zahl	Megye és évszám Comitat und Jahr	Született Geburten	Meghalt Sterbefälle	Születési többslet Geburts- Ueberschuss	Halálozási többslet Todes- Ueberschuss
6	Bács megye. Comitat Bács.				
	Im Jahre 1871-ben	30,702	27,913	2,789	—
	» » 1872-ben	29,266	31,374	—	2,108
	» » 1873-ban	28,606	43,117	—	14,511
	Három év alatt. In drei Jahren .	88,574	102,404	—	13,830
7	Baranya megye. Comitat Baranya.				
	Im Jahre 1871-ben	11,548	13,392	—	1,844
	» » 1872-ben	10,870	13,971	—	3,101
	» » 1873-ban	11,632	14,801	—	3,169
	Három év alatt. In drei Jahren .	34,050	42,164	—	8,114
8	Bars megye. Comitat Bars.				
	Im Jahre 1871-ben	6,330	4,741	1,589	—
	» » 1872-ben	6,484	5,247	1,237	—
	» » 1873-ban	6,886	6,645	241	—
	Három év alatt. In drei Jahren .	19,700	16,633	3,067	—
9	Belső-Szolnok megye. Com. Inner-Szolnok.				
	Im Jahre 1871-ben	4,406	4,184	222	—
	» » 1872-ben	4,051	4,429	—	378
	» » 1873-ban	4,365	6,728	—	2,363
	Három év alatt. In drei Jahren .	12,822	15,341	—	2,519
10	Békés megye. Comitat Békés.				
	Im Jahre 1871-ben	11,000	9,082	1,918	—
	» » 1872-ben	10,623	9,276	1,347	—
	» » 1873-ban	10,181	18,651	—	8,470
	Három év alatt. In drei Jahren .	31,804	37,009	—	5,205

Folyó szám Laufende Zahl	Megye és évszám Comitat und Jahr	Született Geburten	Meghalt Sterbefülle	Születési többség Geburts- Ueberschuss	Halálozási többség Todes- Ueberschuss
11	Bereg megye. <i>Comitat Bereg.</i>				
	<i>Im Jahre 1871-ben</i>	7,315	5,669	1,646	—
	» » 1872-ben	6,644	6,427	217	—
	» » 1873-ban	6,531	13,084	—	6,553
	Három év alatt. <i>In drei Jahren .</i>	20,490	25,180	—	4,690
12	Beszterce vidék. <i>Distr.- Bistritz.</i>				
	<i>Im Jahre 1871-ben</i>	727	921	—	194
	» » 1872-ben	716	782	—	66
	» » 1873-ban	639	1,641	—	1,002
	Három év alatt. <i>In drei Jahren .</i>	2,082	3,344	—	1,262
13	Bihar megye. <i>Comitat Bihar.</i>				
	<i>Im Jahre 1871-ben</i>	22,749	27,350	—	4,601
	» » 1872-ben	19,001	29,560	—	10,559
	» » 1873-ban	16,902	47,540	—	30,638
	Három év alatt. <i>In drei Jahren .</i>	58,652	104,450	—	45,798
14	Borsod megye. <i>Comitat Borsod.</i>				
	<i>Im Jahre 1871-ben</i>	8,984	6,646	2,318	—
	» » 1872-ben	9,167	8,157	1,010	—
	» » 1873-ban	8,121	17,388	—	9,267
	Három év alatt. <i>In drei Jahren .</i>	26,252	32,191	—	5,939
15	Brassó vidék. <i>Distr.- Kronstadt.</i>				
	<i>Im Jahre 1871-ben</i>	3,283	2,811	472	—
	» » 1872-ben	3,007	2,698	309	—
	» » 1873-ban	3,194	3,283	—	89
	Három év alatt. <i>In drei Jahren .</i>	9,484	8,792	692	—

Folyó szám Laufende Zahl	Megye és évszám Comitat und Jahr	Született Geburten	Meghalt Sterbefülle	Születési többség Geburts- Ueberschuss	Halálozási többség Todes- Ueberschuss
16	Csanád megye. <i>Comitat Csanád.</i>				
	<i>Im Jahre 1871-ben</i>	5,344	5,021	323	—
	» » 1872-ben	4,737	4,903	—	166
	» » 1873-ban	4,566	8,075	—	3,509
	Három év alatt. <i>In drei Jahren .</i>	14,647	17,999	—	3,352
17	Csik szék. <i>Stuhl Csik.</i>				
	<i>Im Jahre 1871-ben</i>	4,633	3,514	1,119	—
	» » 1872-ben	4,536	4,083	453	—
	» » 1873-ban	4,595	5,457	—	862
	Három év alatt. <i>In drei Jahren .</i>	13,764	13,054	710	—
18	Csongrád megye. <i>Comitat Csongrád.</i>				
	<i>Im Jahre 1871-ben</i>	9,146	6,755	2,391	—
	» » 1872-ben	8,990	7,218	1,772	—
	» » 1873-ban	8,645	10,831	—	2,186
	Három év alatt. <i>In drei Jahren .</i>	26,781	24,804	1,977	—
19	Doboka megye. <i>Comitat Doboka.</i>				
	<i>Im Jahre 1871-ben</i>	3,403	3,483	—	80
	» » 1872-ben	3,110	3,528	—	418
	» » 1873-ban	3,321	5,575	—	2,254
	Három év alatt. <i>In drei Jahren .</i>	9,834	12,586	—	2,752
20	Esztergom megye. <i>Comitat Gran.</i>				
	<i>Im Jahre 1871-ben</i>	3,187	2,455	732	—
	» » 1872-ben	3,210	2,518	692	—
	» » 1873-ban	3,229	3,507	—	278
	Három év alatt. <i>In drei Jahren .</i>	9,626	8,480	1,146	—

Folyó szám Laufende Zahl	Megye és évszám Comitat und Jahr	Született Geburten	Meghalt Sterbefälle	Születési többlet Geburts- Ueberschuss	Halálozási többlet Todes- Ueberschuss
21	Fejér megye. Comitat Weissenburg.				
	Im Jahre 1871-ben	9,310	6,498	2,812	—
	» » 1872-ben	9,389	7,185	2,204	—
	» » 1873-ban	9,603	8,461	1,142	—
	Három év alatt. In drei Jahren. .	28,302	22,144	6,158	—
22	Felső-Fehér megye. Com.-Ober-Weissenburg.				
	Im Jahre 1871-ben	1,948	1,937	11	—
	» » 1872-ben	1,938	2,070	—	132
	» » 1873-ban	1,784	2,387	—	603
	Három év alatt. In drei Jahren. .	5,670	6,394	—	724
23	Fogaras vidék. District Fogaras.				
	Im Jahre 1871-ben	2,872	2,410	462	—
	» » 1872-ben	2,659	2,614	45	—
	» » 1873-ban	2,818	3,342	—	524
	Három év alatt. In drei Jahren. .	8,349	8,366	—	17
24	Gömör megye. Comitat Gömör.				
	Im Jahre 1871-ben	6,754	5,356	1,398	—
	» » 1872-ben	6,905	6,202	703	—
	» » 1873-ban	6,531	15,181	—	8,650
	Három év alatt. In drei Jahren. .	20,190	26,739	—	6,549
25	Győr megye. Comitat Raab.				
	Im Jahre 1871-ben	5,011	3,455	1,556	—
	» » 1872-ben	5,008	3,388	1,620	—
	» » 1873-ban	5,013	6,507	—	1,494
	Három év alatt. In drei Jahren. .	15,032	13,350	1,682	—

Folyó szám Laufende Zahl	Megye és évszám Comitat und Jahr	Született Geburten	Meghalt Sterbefälle	Születési többlet Geburts- Ueberschuss	Halálozási többlet Todes- Ueberschuss
26	Hajdú kerület. Hajduken Distrikt.				
	Im Jahre 1871-ben	2,792	2,262	530	—
	» » 1872-ben	2,860	2,439	421	—
	» » 1873-ban	2,455	4,015	—	1,560
	Három év alatt. In drei Jahren. .	8,107	8,716	—	609
27	Háromszék. Stuhl Háromszék.				
	Im Jahre 1871-ben	4,256	4,220	36	—
	» » 1872-ben	4,255	4,082	173	—
	» » 1873-ban	4,082	4,058	24	—
	Három év alatt. In drei Jahren. .	12,593	12,360	233	—
28	Heves megye. Comitat Heves.				
	Im Jahre 1871-ben	17,921	12,423	5,498	—
	» » 1872-ben	17,919	14,440	3,479	—
	» » 1873-ban	16,101	31,006	—	14,905
	Három év alatt. In drei Jahren. .	51,941	57,869	—	5,928
29	Hont megye. Comitat Hont.				
	Im Jahre 1871-ben	4,311	2,956	1,355	—
	» » 1872-ben	4,218	3,404	814	—
	» » 1873-ban	4,291	7,391	—	3,100
	Három év alatt. In drei Jahren. .	12,820	13,751	—	931
30	Hunyad megye. Comitat Hunyad				
	Im Jahre 1871-ben	5,533	6,959	—	1,426
	» » 1872-ben	4,591	6,815	—	2,224
	» » 1873-ban	5,164	12,045	—	6,881
	Három év alatt. In drei Jahren. .	15,288	25,819	—	10,531

Folyó szám Laufende Zahl	Megye és évszám Comitat und Jahr	Született Geburten	Meghalt Sterbefälle	Születési többlet Geburts- Ueberschuss	Halálozási többlet Todes- Ueberschuss
31	Jászkún kerület. <i>Distr.-Jazygien-Kumanien.</i>				
	<i>Im Jahre 1871-ben</i>	10,508	7,511	2,997	—
	» » 1872-ben	10,364	9,590	774	—
	» » 1873-ban	10,147	13,577	—	3,430
	Három év alatt. <i>In drei Jahren</i>	31,019	30,678	341	—
32	Koloz megye. <i>Comitat Kolos.</i>				
	<i>Im Jahre 1871-ben</i>	7,129	7,289	—	160
	» » 1872-ben	6,622	7,172	—	550
	» » 1873-ban	6,371	11,715	—	5,344
	Három év alatt. <i>In drei Jahren</i>	20,122	26,176	—	6,054
33	Komárom megye. <i>Comitat Komorn.</i>				
	<i>Im Jahre 1871-ben</i>	6,937	4,732	2,205	—
	» » 1872-ben	6,998	5,367	1,631	—
	» » 1873-ban	7,111	7,178	—	67
	Három év alatt. <i>In drei Jahren</i>	21,046	17,277	3,769	—
34	Köhalom szék. <i>Stuhl Reps.</i>				
	<i>Im Jahre 1871-ben</i>	722	775	—	53
	» » 1872-ben	605	1,104	—	499
	» » 1873-ban	663	1,251	—	588
	Három év alatt. <i>In drei Jahren</i>	1,990	3,130	—	1,140
35	Kővár vidék. <i>District Kővár.</i>				
	<i>Im Jahre 1871-ben</i>	1,553	1,734	—	181
	» » 1872-ben	1,262	1,560	—	298
	» » 1873-ban	1,529	2,281	—	752
	Három év alatt. <i>In drei Jahren</i>	4,344	5,575	—	1,231

Folyó szám Laufende Zahl	Megye és évszám Comitat und Jahr	Született Geburten	Meghalt Sterbefälle	Születési többlet Geburts- Ueberschuss	Halálozási többlet Todes- Ueberschuss
36	Közép-Szolnok megye. <i>Com. Mittel-Szolnok.</i>				
	<i>Im Jahre 1871-ben</i>	4,287	5,106	—	819
	» » 1872-ben	3,410	5,562	—	2,152
	» » 1873-ban	3,215	7,815	—	4,600
	Három év alatt. <i>In drei Jahren</i>	10,912	18,483	—	7,571
37	Krassó megye. <i>Comitat Krassó.</i>				
	<i>Im Jahre 1871-ben</i>	10,174	13,822	—	3,648
	» » 1872-ben	7,657	15,142	—	7,485
	» » 1873-ban	9,649	14,080	—	4,431
	Három év alatt. <i>In drei Jahren</i>	27,480	43,044	—	15,564
38	Kraszna megye. <i>Comitat Kraszna.</i>				
	<i>Im Jahre 1871-ben</i>	2,726	2,915	—	189
	» » 1872-ben	2,036	3,194	—	1,158
	» » 1873-ban	1,696	4,606	—	2,910
	Három év alatt. <i>In drei Jahren</i>	6,458	10,715	—	4,257
39	Küküllő megye. <i>Comitat Kokelburg.</i>				
	<i>Im Jahre 1871-ben</i>	3,326	3,585	—	259
	» » 1872-ben	2,917	3,763	—	846
	» » 1873-ban	2,937	4,612	—	1,675
	Három év alatt. <i>In drei Jahren</i>	9,180	11,960	—	2,780
40	Liptó megye. <i>Comitat Liptau.</i>				
	<i>Im Jahre 1871-ben</i>	3,089	2,692	397	—
	» » 1872-ben	3,099	2,545	554	—
	» » 1873-ban	3,227	5,022	—	1,795
	Három év alatt. <i>In drei Jahren</i>	9,415	10,259	—	844

Folyó szám Laufende Zahl	Megye és évszám Comitat und Jahr	Született Geburten	Meghalt Sterbefälle	Születési többlet Geburts- Ueberschuss	Halálozási többlet Todes- Ueberschuss
41	Mármaros megye. <i>Comitat Marmaros.</i>				
	<i>Im Jahre 1871-ben</i>	8,157	7,700	457	—
	» » 1872-ben	8,128	7,669	459	—
	» » 1873-ban	9,132	12,398	—	3,266
	Három év alatt. <i>In drei Jahren</i>	25,417	27,767	—	2,350
42	Maros szék. <i>Stuhl Maros.</i>				
	<i>Im Jahre 1871-ben</i>	3,728	3,061	667	—
	» » 1872-ben	3,320	3,699	—	379
	» » 1873-ban	3,163	4,983	—	1,820
	Három év alatt. <i>In drei Jahren</i>	10,211	11,743	—	1,532
43	Medgyes szék. <i>Stuhl Mediasch.</i>				
	<i>Im Jahre 1871-ben</i>	1,424	1,523	—	99
	» » 1872-ben	1,246	1,703	—	457
	» » 1873-ban	1,194	1,897	—	703
	Három év alatt. <i>In drei Jahren</i>	3,864	5,123	—	1,259
44	Mosony megye. <i>Comitat Wieselburg.</i>				
	<i>Im Jahre 1871-ben</i>	3,517	2,462	1,055	—
	» » 1872-ben	3,468	2,618	850	—
	» » 1873-ban	3,539	3,531	8	—
	Három év alatt. <i>In drei Jahren</i>	10,524	8,611	1,913	—
45	Nagy-Sink szék. <i>Stuhl Gross-Schenk.</i>				
	<i>Im Jahre 1871-ben</i>	696	726	—	30
	» » 1872-ben	622	874	—	252
	» » 1873-ban	582	985	—	403
	Három év alatt. <i>In drei Jahren</i>	1,900	2,585	—	685

Folyó szám Laufende Zahl	Megye és évszám Comitat und Jahr	Született Geburten	Meghalt Sterbefälle	Születési többlet Geburts- Ueberschuss	Halálozási többlet Todes- Ueberschuss
46	Naszód vidék. <i>District Naszód.</i>				
	<i>Im Jahre 1871-ben</i>	1,798	1,518	280	—
	» » 1872-ben	1,704	1,582	122	—
	» » 1873-ban	1,925	2,857	—	932
	Három év alatt. <i>In drei Jahren</i>	5,427	5,957	—	530
47	Nógrád megye. <i>Comitat Neograd.</i>				
	<i>Im Jahre 1871-ben</i>	9,440	6,968	2,472	—
	» » 1872-ben	9,336	7,776	1,560	—
	» » 1873-ban	8,752	21,557	—	12 805
	Három év alatt. <i>In drei Jahren</i>	27,528	36,301	—	8,773
48	Nyitra megye. <i>Comitat Neutra.</i>				
	<i>Im Jahre 1871-ben</i>	17,892	13,445	4,447	—
	» » 1872-ben	18,282	16,030	2,252	—
	» » 1873-ban	19,093	19,768	—	675
	Három év alatt. <i>In drei Jahren</i>	55,267	49,243	6,024	—
49	Pest megye. <i>Comitat Pesth.</i>				
	<i>Im Jahre 1871-ben</i>	38,070	32,489	5,581	—
	» » 1872-ben	38,105	38,657	—	552
	» » 1873-ban	38,705	48,326	—	9,621
	Három év alatt. <i>In drei Jahren</i>	114,880	119,472	—	4,592
50	Pozsony megye. <i>Comitat Pressburg.</i>				
	<i>Im Jahre 1871-ben</i>	13,646	10,422	3,224	—
	» » 1872-ben	13,539	10,968	2,571	—
	» » 1873-ban	13,850	15,368	—	1,518
	Három év alatt. <i>In drei Jahren</i>	41,035	36,758	4,277	—

Folyó szám Laufende Zahl	Megye és évszám Comitat und Jahr	Született Geburten	Meghalt Sterbefülle	Születési többlet Geburts- Ueberschuss	Halálozási többlet Todes- Ueberschuss
51	Sáros megye. <i>Comitat Sáros.</i>				
	<i>Im Jahre</i> 1871-ben	7,945	5,383	2,562	—
	» » 1872-ben	8,444	5,716	2,728	—
	» » 1873-ban	8,206	17,131	—	8,925
	Három év alatt. <i>In drei Jahren</i>	24,595	28,230	—	3,635
52	Segesvár szék. <i>Stuhl Schüssburg.</i>				
	<i>Im Jahre</i> 1871-ben	883	952	—	69
	» » 1872-ben	934	869	65	—
	» » 1873-ban	908	1,116	—	208
	Három év alatt. <i>In drei Jahren</i>	2,725	2,937	—	212
53	Somogy megye. <i>Comitat Somogy.</i>				
	<i>Im Jahre</i> 1871-ben	13,560	11,721	1,839	—
	» » 1872-ben	12,243	13,245	—	1,002
	» » 1873-ban	13,427	14,843	—	1,416
	Három év alatt. <i>In drei Jahren</i>	39,230	39,809	—	579
54	Sopron megye. <i>Comitat Oedenburg.</i>				
	<i>Im Jahre</i> 1871-ben	9,906	6,440	3,466	—
	» » 1872-ben	10,140	6,928	3,212	—
	» » 1873-ban	10,274	9,552	722	—
	Három év alatt. <i>In drei Jahren</i>	30,320	22,920	7,400	—
55	Szabolcs megye. <i>Comitat Szabolcs.</i>				
	<i>Im Jahre</i> 1871-ben	13,020	10,319	2,701	—
	» » 1872-ben	12,736	13,118	—	382
	» » 1873-ban	10,683	23,116	—	12,433
	Három év alatt. <i>In drei Jahren</i>	36,439	46,553	—	10,114

Folyó szám Laufende Zahl	Megye és évszám Comitat und Jahr	Született Geburten	Meghalt Sterbefülle	Születési többlet Geburts- Ueberschuss	Halálozási többlet Todes- Ueberschuss
56	Szatmár megye. <i>Comitat Szatmár.</i>				
	<i>Im Jahre</i> 1871-ben	11,984	13,200	—	1,216
	» » 1872-ben	10,119	14,418	—	4,299
	» » 1873-ban	9,872	21,289	—	11,417
	Három év alatt. <i>In drei Jahren</i>	31,975	48,907	—	16,932
57	Szász-Sebes szék. <i>Stuhl Mühlbach.</i>				
	<i>Im Jahre</i> 1871-ben	616	718	—	102
	» » 1872-ben	553	808	—	255
	» » 1873-ban	595	854	—	259
	Három év alatt. <i>In drei Jahren</i>	1,764	2,380	—	616
58	Szászváros szék. <i>Stuhl Broos.</i>				
	<i>Im Jahre</i> 1871-ben	716	944	—	228
	» » 1872-ben	583	1,011	—	428
	» » 1873-ban	624	1,769	—	1,145
	Három év alatt. <i>In drei Jahren</i>	1,923	3,724	—	1,801
59	Szeben szék. <i>Stuhl Hermannstadt.</i>				
	<i>Im Jahre</i> 1871-ben	3,024	3,387	—	563
	» » 1872-ben	2,928	3,517	—	589
	» » 1873-ban	2,913	3,884	—	971
	Három év alatt. <i>In drei Jahren</i>	8,865	10,788	—	1,923
60	Szepes megye és a XVI. szepesi város. <i>Comitat Zipsen und XVI. Zipser Städte</i>				
	<i>Im Jahre</i> 1871-ben	7,925	6,102	1,823	—
	» » 1872-ben	8,066	6,162	1,904	—
	» » 1873-ban	8,142	14,221	—	6,079
	Három év alatt. <i>In drei Jahren</i>	24,133	26,485	—	2,352

Folyó szám Laufende Zahl	Megye és évszám Comitat und Jahr	Született Geburten	Meghalt Sterbefülle	Születési többlet Geburts- Ueberschuss	Halálozási többlet Todes- Ueberschuss
61	Szerdahely szék. <i>Stuhl Reussmarkt.</i>				
	<i>Im Jahre</i> 1871-ben	633	720	—	87
	» » 1872-ben	593	823	—	230
	» » 1873-ban	567	843	—	276
	Három év alatt. <i>In drei Jahren</i>	1,793	2,386	—	593
62	Szörény megye. <i>Comitat Szörény.</i>				
	<i>Im Jahre</i> 1871-ben	3,827	3,220	607	—
	» » 1872-ben	3,526	3,448	78	—
	» » 1873-ban	4,115	4,439	—	324
	Három év alatt. <i>In drei Jahren</i>	11,478	11,107	361	—
63	Temes megye. <i>Comitat Temes.</i>				
	<i>Im Jahre</i> 1871-ben	16,886	24,710	—	7,824
	» » 1872-ben	14,082	23,616	—	9,534
	» » 1873-ban	16,350	23,283	—	6,933
	Három év alatt. <i>In drei Jahren</i>	47,318	71,609	—	24,291
64	Tolna megye. <i>Comitat Tolna.</i>				
	<i>Im Jahre</i> 1871-ben	10,770	8,160	2,610	—
	» » 1872-ben	10,710	8,724	1,986	—
	» » 1873-ban	10,505	10,383	122	—
	Három év alatt. <i>In drei Jahren</i>	31,985	27,267	4,718	—
65	Torda megye. <i>Comitat Torda.</i>				
	<i>Im Jahre</i> 1871-ben	5,705	4,928	777	—
	» » 1872-ben	5,170	6,001	—	831
	» » 1873-ban	5,328	8,997	—	3,669
	Három év alatt. <i>In drei Jahren</i>	16,203	19,926	—	3,723

Folyó szám Laufende Zahl	Megye és évszám Comitat und Jahr	Született Geburten	Meghalt Sterbefülle	Születési többlet Geburts- Ueberschuss	Halálozási többlet Todes- Ueberschuss
66	Torna megye. <i>Comitat Torna.</i>				
	<i>Im Jahre</i> 1871-ben	1,011	717	294	—
	» » 1872-ben	1,030	852	178	—
	» » 1873-ban	937	2,765	—	1,828
	Három év alatt. <i>In drei Jahren</i>	2,978	4,334	—	1,356
67	Torontál m. és a N.-Kikindai kerület <i>Comitat Torontal und Kreis Gr.-Kikinda</i>				
	<i>Im Jahre</i> 1871-ben	23,985	26,999	—	3,014
	» » 1872-ben	23,203	27,038	—	3,835
	» » 1873-ban	23,118	32,878	—	9,760
	Három év alatt. <i>In drei Jahren</i>	70,306	86,915	—	16,609
68	Trencsén megye. <i>Comitat Trentschin.</i>				
	<i>Im Jahre</i> 1871-ben	11,711	9,815	1,896	—
	» » 1872-ben	11,450	10,585	865	—
	» » 1873-ban	12,830	15,771	—	2,941
	Három év alatt. <i>In drei Jahren</i>	35,991	36,171	—	180
69	Turóc megye. <i>Comitat Turócz.</i>				
	<i>Im Jahre</i> 1871-ben	1,864	1,543	321	—
	» » 1872-ben	1,965	1,896	69	—
	» » 1873-ban	1,922	3,022	—	1,100
	Három év alatt. <i>In drei Jahren</i>	5,751	6,461	—	710
70	Udvarhely szék. <i>Stuhl Udvarhely.</i>				
	<i>Im Jahre</i> 1871-ben	3,638	3,036	602	—
	» » 1872-ben	3,448	3,044	404	—
	» » 1873-ban	3,369	4,413	—	1,044
	Három év alatt. <i>In drei Jahren</i>	10,455	10,493	—	38

Folyó szám Laufende Zahl	Megye és évszám Comitat und Jahr	Született Geburten	Meghalt Sterbefälle	Születési többlet Geburts- Ueberschuss	Halálozási többlet Todes- Ueberschuss
71	Ugocsa megye. <i>Comitat Ugocsa.</i>				
	<i>Im Jahre 1871-ben</i>	3,027	2,824	203	—
	» » 1872-ben	2,826	3,110	—	284
	» » 1873-ban	3,105	4,877	—	1,772
	Három év alatt. <i>In drei Jahren</i>	8,958	10,811	—	1,853
72	Újegyház szék. <i>Stuhl Leschkirch.</i>				
	<i>Im Jahre 1871-ben</i>	332	392	—	60
	» » 1872-ben	329	450	—	121
	» » 1873-ban	344	444	—	100
	Három év alatt. <i>In drei Jahren</i>	1,005	1,286	—	281
73	Ung megye. <i>Comitat Ung.</i>				
	<i>Im Jahre 1871-ben</i>	6,063	4,348	1,715	—
	» » 1872-ben	5,619	5,204	415	—
	» » 1873-ban	5,372	11,090	—	5,718
	Három év alatt. <i>In drei Jahren</i>	17,054	20,642	—	3,588
74	Vas megye. <i>Comitat Eisenburg.</i>				
	<i>Im Jahre 1871-ben</i>	14,036	9,281	4,755	—
	» » 1872-ben	14,244	10,795	3,449	—
	» » 1873-ban	14,707	13,787	920	—
	Három év alatt. <i>In drei Jahren</i>	42,987	33,863	9,124	—
75	Veszprém megye. <i>Comitat Weszprim.</i>				
	<i>Im Jahre 1871-ben</i>	9,234	6,757	2,477	—
	» » 1872-ben	9,378	6,940	2,438	—
	» » 1873-ban	9,628	10,594	—	966
	Három év alatt. <i>In drei Jahren</i>	28,240	24,291	3,949	—

Folyó szám Laufende Zahl	Megye és évszám Comitat und Jahr	Született Geburten	Meghalt Sterbefälle	Születési többlet Geburts- Ueberschuss	Halálozási többlet Todes- Ueberschuss
76	Zala megye. <i>Comitat Zala.</i>				
	<i>Im Jahre 1871-ben</i>	14,386	12,182	2,204	—
	» » 1872-ben	13,816	12,689	1,127	—
	» » 1873-ban	14,952	16,089	—	1,137
	Három év alatt. <i>In drei Jahren</i>	43,154	40,960	2,194	—
77	Zaránd megye. <i>Comitat Zaránd.</i>				
	<i>Im Jahre 1871-ben</i>	2,233	2,747	—	514
	» » 1872-ben	1,809	2,306	—	497
	» » 1873-ban	1,948	4,941	—	2,993
	Három év alatt. <i>In drei Jahren</i>	5,990	9,994	—	4,004
78	Zemplén megye. <i>Comitat Zemplin.</i>				
	<i>Im Jahre 1871-ben</i>	13,199	10,490	2,709	—
	» » 1872-ben	13,222	12,785	437	—
	» » 1873-ban	12,191	27,364	—	15,173
	Három év alatt. <i>In drei Jahren</i>	38,612	50,639	—	12,027
79	Zólyom megye. <i>Comitat Sohl.</i>				
	<i>Im Jahre 1871-ben</i>	4,524	3,327	1,197	—
	» » 1872-ben	4,827	3,176	1,251	—
	» » 1873-ban	4,861	8,414	—	3,553
	Három év alatt. <i>In drei Jahren</i>	14,212	15,317	—	1,105
	Egész Magyarországon. <i>In ganz Ungarn.</i>				
	<i>Im Jahre 1871-ben</i>	591,148	535,350	55,798	—
	» » 1872-ben	563,362	580,445	—	17,083
	» » 1873-ban	566,792	874,055	—	307,263
	Három év alatt. <i>In drei Jahren</i>	1.721.302	1.989.850	—	268.548

A népesség szaporodása és fogyása *)

az 1869—70-diki népszámlálás alapján a születés és halálozás közötti különbözet után számítva.

Folyó szám Laufende Zahl	Megye, kerület, szék, vidék Comitat, Kreis, Stuhl, District	A megelőző évhez képest mutatkozik Gegenüber dem Vorjahre ergibt sich im Jahre								1869-től 1873-ig Von 1869 bis 1873	
		1870-ben		1871-ben		1872-ben		1873-ban		szaporodás Zuwachs Abgang	%
		szaporodás Zuwachs Abgang	%	szaporodás Zuwachs Abgang	%	szaporodás Zuwachs Abgang	%	szaporodás Zuwachs Abgang	%		
1	Abauj megye Comitat Abauj	953	0.57	1,865	1.11	306	0.17	7,485	4.40	4,361	2.60
2	Alsó-Fehér megye Com. Unter-Weissenburg	1,405	0.61	1,481	0.64	2,531	0.91	3,695	1.64	6,302	2.77
3	Arad megye Comitat Arad	3,721	1.21	5,934	1.9	6,985	2.28	14,357	4.80	23,555	7.72
4	Aranyos szék Stuhl Aranyos	58	0.30	161	1.32	119	0.60	324	1.63	224	1.14
5	Arva megye Comitat Arva	756	0.92	530	0.64	438	0.51	2,238	2.00	514	0.62
6	Bács megye Comitat Bács	9,554	1.51	2,789	0.43	2,108	0.34	14,511	2.34	4,276	0.70
7	Baranya megye Comitat Baranya	1,893	0.66	1,844	0.61	3,101	3.71	3,169	1.13	6,221	2.30
8	Bars megye Comitat Bars	1,604	1.17	1,589	1.14	1,237	0.81	241	0.17	4,671	3.40
9	Békés megye Comitat Békés	2,966	1.41	1,918	0.91	1,347	0.13	8,470	3.92	2,239	1.07
10	Belső-Szolnok megye Comitat Inner-Szolnok	1,109	0.8	222	0.16	378	0.27	2,363	1.70	1,410	1.02
11	Bereg megye Comitat Bereg	1,605	0.63	1,646	1.62	217	0.13	6,553	4.03	3,085	1.91
12	Besztercze vidék District Bistritz	35	0.13	194	0.74	66	0.25	1,002	3.85	1,297	4.93
13	Bihar megye Comitat Bihar	3,911	0.70	4,601	0.82	10,559	1.90	30,638	5.63	41,887	7.54
14	Borsod megye Comitat Borsod	1,478	0.73	2,318	1.15	1,010	0.50	9,267	4.63	4,431	2.31
15	Brassó vidék District-Kronstadt	723	0.87	472	0.55	309	0.31	89	0.10	1,415	1.70
16	Csanád megye Comitat Csanád	1,501	1.56	323	0.33	166	0.17	3,509	3.60	1,851	1.91
17	Csik szék Stuhl Csik	1,337	1.23	1,119	1.03	453	0.41	862	0.78	2,047	1.90
18	Csongrád megye Comitat Csongrád	2,259	1.09	2,391	1.14	1,772	0.83	2,186	1.02	4,236	2.04
19	Doboka megye Comitat Doboka	767	0.72	80	0.08	418	0.39	2,254	2.11	1,985	1.86
20	Esztergom megye Comitat Gran	684	1.04	732	1.11	692	1.03	278	0.41	1,830	2.80
21	Fehér megye Comitat Weissenburg	2,368	1.20	2,812	1.42	2,204	1.03	1,142	0.53	8,526	4.39
22	Felső-Fehér megye Comitat Ober-Weissenburg	552	0.93	11	0.02	132	0.23	603	1.03	172	0.28
23	Fogarás vidék District Fogaras	992	1.13	462	0.55	45	0.01	524	0.62	975	1.17
24	Gömör megye Comitat Gömör	1,221	0.70	1,398	0.80	703	0.39	8,650	4.89	5,328	3.07

*) Az egyenest álló számok szaporodást, a dültek pedig fogyást jelentenek.

Die Bevölkerung Zu- und Abnahme *)

auf Grund der Zählung vom Jahre 1869—70 mittelst der Differenz der Geburten und Sterbefälle berechnet.

Folyó szám Laufende Zahl	Megye, kerület, szék, vidék Comitat, Kreis, Stuhl, District	A megelőző évhez képest mutatkozik Gegenüber dem Vorjahre ergibt sich im Jahre								1869-től 1873-ig von 1869 bis 1873,	
		1870-ben		1871-ben		1872-ben		1873-ban		szaporodás Zuwachs Abgang	%
		szaporodás Zuwachs Abgang	%	szaporodás Zuwachs Abgang	%	szaporodás Zuwachs Abgang	%	szaporodás Zuwachs Abgang	%		
25	Győr megye Comitat Raab	859	0.83	1,556	1.49	1,620	1.52	1,494	1.39	2,541	2.36
26	Hajdú kerület Hajduken District	843	1.34	530	0.83	421	0.65	1,560	2.41	234	0.87
27	Háromszék Stuhl Háromszék	1,053	0.95	36	0.03	173	0.15	24	0.02	1,286	1.16
28	Heves megye Com. Heves	4,459	1.34	5,498	1.63	3,479	1.01	14,905	4.30	1,469	0.44
29	Hont megye Com. Hont	1,000	0.88	1,355	1.19	814	0.77	3,100	2.77	69	0.06
30	Hunyad megye Com. Hunyad	1,152	0.60	1,426	0.75	2,224	1.17	6,881	3.6	9,379	4.96
31	Jászkun kerület District Jazygien-Kumalien	2,106	0.97	2,997	1.38	774	0.39	3,430	1.55	2,447	1.13
32	Kolozs megye Com. Kolozs	581	0.30	160	0.08	550	0.29	5,344	2.81	5,473	2.87
33	Komárom megye Com. Komorn	1,289	0.90	2,205	1.52	1,631	1.11	67	0.04	5,058	3.53
34	Kóhalom szék Stuhl Reps	296	1.38	53	0.24	499	2.30	588	2.78	844	3.95
35	Kövár vidék District Kövár	356	0.63	181	0.35	298	0.57	752	1.45	875	1.69
36	Közép-Szolnok megye Com. Mittel-Szolnok	875	0.77	819	0.71	2,152	1.89	4,600	4.13	6,696	5.88
37	Krassó megye Com. Krassó	1,024	0.35	3,648	1.22	7,485	2.53	4,431	1.54	14,540	4.98
38	Kraszna megye Com. Kraszna	448	0.71	189	0.30	1,158	1.84	2,910	4.70	3,809	6.07
39	Küküllő megye Com. Kockelburg	271	0.28	259	0.27	846	0.90	1,675	1.78	2,509	2.64
40	Liptó megye Com. Liptau	536	0.67	397	0.50	554	0.68	1,795	2.22	308	0.38
41	Máramaros megye Com. Marmaros	3,321	1.50	457	0.20	459	0.20	3,266	1.50	971	0.44
42	Maros szék Stuhl Maros	632	0.68	667	0.72	379	0.40	1,820	1.85	900	0.96
43	Medgyes szék Stuhl Mediasch	285	0.73	99	0.25	457	1.16	703	1.81	974	2.49
44	Mosony megye Com. Wieselburg	533	0.70	1,055	1.38	850	1.10	8	0.01	2,446	3.24
45	Nagy-Sink szék Stuhl Gross-Schenk	173	0.72	30	0.12	252	1.05	373	1.56	512	2.02
46	Naszód vidék District Naszód	395	0.75	280	0.52	122	0.23	932	1.73	135	0.25
47	Nógrád megye Com. Neograd	1,934	0.97	2,472	1.23	1,560	0.77	12,805	6.26	6,839	3.44
48	Nyitra megye Com. Neutra	3,792	1.05	4,447	1.21	2,252	0.61	675	0.18	9,816	2.72

*) Die geraden Ziffer bedeuten Vermehrung, die schiefstehenden hingegen Abgang.

Folyó szám Laufende Zahl	Megye, kerület, szék, vidék. Comitat, Kreis, Stuhl, District.	A megelőző évhez képest mutatkozik Gegenüber dem Vorjahre ergibt sich im Jahre								1869-től 1873-ig von 1869 bis 1873	
		1870-ben		1871-ben		1872-ben		1873-ban		szaporodás Zuwachs Abgang	%
		szaporodás fogyás Zuwachs Abgang	%	szaporodás fogyás Zuwachs Abgang	%	szaporodás fogyás Zuwachs Abgang	%	szaporodás fogyás Zuwachs Abgang	%		
49	Pest megye Com. Pesth	5,658	0.73	5,581	0.71	552	0.07	9,621	1.22	1,066	0.13
50	Pozsony megye Com. Pressburg	2,610	0.87	3,224	1.07	2,571	0.84	1,518	0.49	6,887	2.31
51	Sáros megye Com. Sáros	2,647	1.51	2,562	1.44	2,728	1.51	8,925	4.87	988	0.56
52	Segesvár szék Stuhl Schüsburg	213	0.85	69	0.52	65	0.23	208	0.76	1	0.00
53	Somogy megye Com. Somogy	4,181	1.44	1,839	0.60	1,002	0.33	1,416	0.48	3,602	1.24
54	Sopron megye Com. Oedenburg	2,846	1.23	3,466	1.49	3,212	1.31	722	0.30	10,246	4.45
55	Szabolcs megye Com. Szabolcs	2,457	0.92	2,701	1.00	382	0.14	12,433	4.59	7,657	2.88
56	Szász-Sebes szék Stuhl Mühlbach	133	0.69	102	0.53	255	1.32	259	1.35	483	2.51
57	Szászváros szék Stuhl Broos	81	0.36	228	1.01	428	1.91	1,145	5.23	1,720	7.64
58	Szatmár megye Com. Szatmár	1,772	0.63	1,216	0.43	4,299	1.52	11,417	4.12	15,160	5.40
59	Szeben szék Stuhl Hermannstadt	570	0.65	363	0.41	589	0.67	971	1.12	1,353	1.55
60	Szepes megye és a XVI szepesi város Comitat Zips mit den 16 Zipser Stüdte	673	0.38	1,823	1.03	1,904	1.07	6,079	3.38	1,679	0.95
61	Szerdahely szék Stuhl Reussmarkt	139	0.07	87	0.44	230	1.18	276	1.43	454	2.34
62	Szörény megye Com. Szörény	—	—	607	0.58	78	0.07	324	0.30	361	0.34
63	Temes megye Com. Temes	1,081	0.27	7,824	1.98	9,534	2.46	6,933	1.83	23,210	5.89
64	Tolna megye Com. Tolna	2,439	1.10	2,610	1.17	1,986	0.87	122	0.04	7,157	3.24
65	Torda megye Com. Torda	747	0.48	777	0.50	831	0.54	3,669	2.30	2,976	1.95
66	Torna megye Com. Torna	345	1.48	294	1.25	178	0.74	1,828	0.69	1,011	4.36
67	Torontál megye és a Nagy- Kikindai kerület Com. Torontál u. Kreis Gross-Kikinda	5,211	0.93	3,014	0.54	3,885	0.70	9,760	0.17	11,398	2.08
68	Trencsén megye Com. Trentschin	2,354	1.02	1,896	0.75	865	0.34	2,941	1.15	2,174	0.87
69	Turóc megye Com. Turóc	413	0.91	321	0.70	69	0.01	1,100	2.35	297	0.63
70	Udvarhely szék Stuhl Udvarhely	1,107	1.12	602	0.60	404	0.40	1,044	1.04	1,069	1.08
71	Ugocsa megye Com. Ugocsa	304	0.45	203	0.30	284	0.41	1,772	2.61	1,549	2.39
72	Ujegyház szék Stuhl Leschkirch	65	0.52	60	0.48	121	0.98	100	0.81	216	1.74
73	Ung megye Com. Ung	1,659	1.27	1,715	1.30	415	0.31	5,718	4.27	1,929	1.47
74	Vas megye Com. Eisenburg	4,480	1.35	4,755	1.41	3,449	1.01	920	0.27	13,604	4.10

Folyó szám Laufende Zahl	Megye, szék, kerület, vidék. Comitat, Kreis, Stuhl, Distrikt.	A megelőző évhez képest mutatkozik Gegenüber dem Vorjahre ergibt sich im Jahre								1869-től 1873-ig von 1869 bis 1873.	
		1870-ben		1871-ben		1872-ben		1873-ban		szaporodás fogyás Zuwachs Abgang	%
		szaporodás fogyás Zuwachs Abgang	%	szaporodás fogyás Zuwachs Abgang	%	szaporodás fogyás Zuwachs Abgang	%	szaporodás fogyás Zuwachs Abgang	%		
75	Veszprém megye Com. Veszprim	2,355	1.16	2,477	1.21	2,438	1.18	966	0.46	6,304	3.14
76	Zala megye Com. Zala	3,446	1.03	2,204	0.63	1,127	0.33	1,137	0.33	5,640	1.69
77	Zaránd megye Com. Zaránd	813	1.28	514	0.80	497	0.78	2,993	4.73	3,191	5.03
78	Zemplén megye Com. Zemplin	1,269	0.43	2,709	0.92	437	0.14	15,173	5.10	10,758	3.65
79	Zólyom megye Com. Sohl	944	0.92	1,197	1.16	1,251	1.20	3,553	3.37	161	0.15
	Összesen — Zusammen	124,607	0.92	55,798	0.40	17,083	0.12	307,263	2.23	143,941	1.06

A népesség száma.

az 1869—70-diki számlálás alapján a születések és halálozások különbözete után kiszámítva.

Folyó szám Laufende Zahl	Megye, szék, vidék, kerület. Comitat, Kreis, District, Stuhl.	A népesség — Die Bevölkerung				
		az 1869/70 ki szám- lálás sze- rint - auf Grund der Zählung d. J. 1869/70	kiszámítva — mit Schluss der Jahre			
			1870	1871	1872	1873
		végével — berechnet				
1	Abauj megye . . . Com. Abauj	166,666	167,619	169,484	169,790	162,305
2	Alsó-Fehér » . . . » U.-Weissenburg	227,254	228,659	227,178	224,647	220,952
3	Arad » . . . » Arad	304,713	308,434	302,500	295,515	281,158
4	Aranyos szék . . . Stuhl Aranyos	19,680	19,738	19,899	19,780	19,456
5	Arva megye . . . Com. Arva	82,364	83,120	83,650	84,088	81,850
6	Bács » . . . » Bács	609,475	619,029	621,818	619,710	605,199
7	Baranya » . . . » Baranya	283,506	285,399	283,555	280,454	277,285
8	Bars » . . . » Bars	137,191	138,795	140,384	141,621	141,862
9	Békés » . . . » Békés	209,729	212,695	214,613	215,960	207,490
10	Belső-Szolnok m. » . . » Inner-Szolnok	138,307	139,416	139,838	139,260	136,897
11	Bereg megye . . . » Bereg	159,223	160,828	162,474	162,691	156,138
12	Besztercze vidék . . . District Bistritz	26,357	26,322	26,128	26,062	25,060
13	Bihar megye . . . Com. Bihar	555,337	559,248	554,647	544,088	513,450
14	Borsod » . . . » Borsod	195,037	196,515	198,833	199,843	190,576
15	Brassó vidék . . . District Kronstadt	82,090	83,813	84,285	84,594	84,505
16	Csanád megye . . . Com. Csanád	95,847	97,348	97,671	97,505	93,996
17	Csik szék . . . Stuhl Csik	107,285	108,622	109,741	110,194	109,332
18	Csongrád megye » . . » Csongrád	207,585	209,844	212,235	214,007	211,821
19	Doboka » . . . » Doboka	106,430	107,197	107,117	106,699	104,445
20	Esztergom » . . . » Gran	65,306	65,990	66,722	67,414	67,136
21	Fehér » . . . » Weissenburg	196,234	198,602	201,414	203,618	204,760
22	Felső-Fehér » . . . » O.-Weissenburg	58,077	58,629	58,640	58,508	57,905
23	Fogarasz vidék . . . District Fogaras	82,852	83,844	84,306	84,351	83,827
24	Gömör megye . . . Com. Gömör	173,438	174,659	176,057	176,760	168,110
25	Győr » . . . » Raab	103,637	104,496	106,052	107,672	106,178
26	Hajdú kerület . . . Hajduken District	62,914	63,757	64,287	64,708	63,148
27	Háromszék . . . Stuhl Háromszék	110,055	111,108	111,144	111,317	111,341
28	Heves megye . . . Com. Heves	332,613	337,072	342,570	346,049	331,144
29	Hont » . . . » Hont	112,195	113,195	114,550	115,364	112,264
30	Hunyad » . . . » Hunyad	188,991	190,143	188,717	186,493	179,612
31	Jászkún kerület . . . Distr. Jazygien-Kumanien	215,526	217,632	220,629	221,403	217,973
32	Kolozs megye . . . Com. Kolos	190,326	190,907	190,747	190,197	184,853
33	Komárom megye » . . » Komorn	143,090	144,379	146,584	148,215	148,148
34	Kőhalom szék . . . Stuhl Reps	21,387	21,683	21,630	21,131	20,543
35	Kővár vidék . . . District Kővár	51,744	52,100	51,919	51,621	50,869
36	Közép-Szolnok m. » . . » Krassó	113,639	114,514	113,695	111,543	106,943
37	Krassó megye . . . » Krassó	291,533	292,562	288,914	281,429	276,998
38	Kraszna » . . . » Kraszna	62,714	63,162	62,973	61,815	58,905
39	Küküllő » . . . » Kockelburg	94,895	95,166	94,907	94,061	92,386
40	Liptó » . . . » Liptau	79,273	79,809	80,206	80,760	78,965
41	Marmaros » . . . » Marmaros	220,506	223,827	224,284	224,743	221,477
42	Maros szék . . . Stuhl Maros	92,398	93,030	93,697	93,318	91,498
43	Medgyes » . . . » Mediasch	39,121	39,406	39,307	38,850	38,147
44	Mosony megye . . . Com. Wieselburg	75,486	76,019	77,074	77,924	77,932
45	Nagysink szék . . . Stuhl Gross-Schenk	23,970	24,143	24,113	23,861	23,458
46	Naszód vidék . . . District Naszód	52,688	53,083	53,363	53,485	52,553
47	Nógrád megye . . . Com. Neograd	198,269	200,203	202,675	204,235	191,430
48	Nyitra » . . . » Neutra	361,905	364,797	369,244	371,496	370,821
49	Pest » . . . » Pesth	775,030	780,688	786,269	785,717	776,096
50	Pozsony » . . . » Pressburg	297,377	299,987	303,211	305,782	304,264
51	Sáros » . . . » Sáros	175,292	177,939	180,501	183,229	174,304

Stand der Bevölkerung

auf Grund der Zählung vom Jahre 1869—70 mittelst der Differenz der Geburten und Sterbefälle berechnet.


Folyó szám Laufende Zahl	Megye, kerület, szék, vidék Comitat, Kreis, District, Stuhl	A népesség — Die Bevölkerung				
		az 1869/70- ki szám- lálás sze- rint — auf Grund der Zählung d. J. 1869/70	kiszámítva — mit Schluss der Jahre			
			1870	1871	1872	1873
		végével — berechnet				
52	Segesvár szék . . . Stuhl Schüssburg	27,280	27,493	27,424	27,489	27,281
53	Somogy megye . . . Com. Somogy	289,555	293,736	295,575	294,573	293,157
54	Sopron » . . . » Oedenburg	230,158	233,004	236,470	239,682	240,404
55	Szabolcs » . . . » Szabolcs	265,584	268,041	270,742	270,360	257,927
56	Szászsebes szék . . . Stuhl Mühlbach	19,237	19,370	19,268	19,013	18,754
57	Szászváros » . . . » Broos	22,479	22,560	22,332	21,904	20,759
58	Szatmár megye . . . Com. Szatmár	280,568	282,340	281,124	276,825	265,408
59	Szeben szék . . . Stuhl Hermannstadt	86,917	87,487	87,124	86,535	85,564
60	Szepes megye és szepesi XVI város . . . Com. Zips mit den 16. Zipzer Städte	175,061	175,734	177,557	179,461	173,382
61	Szerdahely szék . . . Stuhl Reussmarkt	19,345	19,484	19,397	19,167	18,891
62	Szörény megye . . . Com. Szörény	104,829	104,829	105,436	105,514	105,190
63	Temes » . . . » Temes	394,037	395,118	387,294	377,760	370,827
64	Tolna » . . . » Tolna	220,740	223,179	225,789	227,775	227,897
65	Torda » . . . » Torda	152,692	153,439	154,216	153,385	149,716
66	Torna » . . . » Torna	23,176	23,521	23,815	23,993	22,165
67	Torontál » és a Nagykikindai ker. » . . » Torontál und Kreis G.-Kikinda	546,428	551,639	548,625	544,790	535,030
68	Trencsén megye » . . » Trentschin	248,626	250,980	252,876	253,741	250,800
69	Turóc » . . . » Turocz	45,346	45,759	46,080	46,149	45,049
70	Udvarhely szék . . . Stuhl Udvarhely	98,224	99,331	99,933	100,337	99,293
71	Ugocsa megye . . . Com. Ugocsa	67,498	67,802	68,005	67,721	65,949
72	Ujegyház szék . . . Stuhl Leschkirch	12,390	12,455	12,395	12,274	12,174
73	Ung megye . . . Com. Ung	130,032	131,691	133,406	133,821	128,103
74	Vas » . . . » Eisenburg	331,602	336,082	340,837	344,286	345,206
75	Veszprém » . . . » Wessprim	201,431	203,786	206,263	208,701	207,735
76	Zala » . . . » Zala	333,237	336,683	338,887	340,014	338,877
77	Zaránd » . . . » Zaránd	63,382	64,195	63,681	63,184	60,191
78	Zemplén » . . . » Zemplin	292,771	294,040	296,749	297,186	281,913
79	Zólyom » . . . » Sohl	101,958	102,902	104,099	105,350	101,797
	Összesen — Zusammen	13.561,245	13.685,852	13.741,650	13.724,567	13.417,304
	Szaporodás — Zuwachs	—	124,607	55,798	—	—
	Fogyás — Abgang	—	—	—	17,083	307,263

KSH Könyvtár

III.

A FÖLDBIRTOK,


MEZŐGAZDASÁG ÉS ÁLLATTENYÉSZTÉS.



III.

DER GRUNDBESITZ,

DIE LANDWIRTSCHAFT UND VIEHZUCHT.



1. A földbirtok *)

felosztása, térfogata, kataszteri tiszta jövedelme és a birtok természete szerint Magyarország-Erdélyben.

a) A földbirtokok száma és térfogata.

A törvényhatóság neve Name des Municipiums	A birtokok összes száma Gesamtl-zahl der Grundbesitze	1600 négyszög öles holdnyi Katastral Joche betragende							
		3 és kevesebb unter 5	5 15	15 30	30 50	50 100	100 200	200 500	
Magyarország-Erdély. Ungarn-Siebenbürgen.									
Budapest főváros	Hauptstadt Budapest	14,609	13,898	510	117	42	27	7	5
Abauj megye	Com. Abauj	28,863	13,634	6,484	2,282	616	335	208	167
Alsó-Fehér megye	» U.-Weissenburg	50,608	27,831	14,372	6,294	1,223	388	202	137
Arad megye	» Arad	44,358	23,378	17,360	2,487	451	221	83	105
Aranyos szék	Stuhl Aranyos	7,733	5,766	1,372	395	84	60	28	20
Árva megye	Com. Árva	17,150	4,330	8,926	3,246	444	70	42	32
Bács »	» Bács	69,359	34,291	16,278	11,846	4,261	1,851	442	187
Baranya megye	» Baranya	58,863	28,916	18,157	9,903	1,229	144	118	181
Bars »	» Bars	25,489	15,741	6,275	2,346	553	214	110	127
Békés »	» Békés	27,153	16,996	4,759	3,254	1,274	559	118	90
Belső-Szolnok m.	» Inner-Szolnok	24,874	11,706	6,291	4,302	1,513	54	182	162
Bereg »	» Bereg	28,921	14,169	10,926	2,739	555	191	121	95
Beszterce vidék	Distr. Bistritz	10,171	6,076	2,754	1,092	198	13	5	10
Bihar megye	Com. Bihar	96,033	47,577	35,662	7,566	2,364	1,401	488	455
Borsod »	» Borsod	37,725	24,186	8,725	3,300	581	330	229	201
Brassó vidék	Distr. Kronstadt	30,618	24,978	4,452	924	170	47	8	7
Csanád megye	Com. Csanád	8,565	4,516	1,922	1,178	530	251	91	36
Csik szék	Stuhl Csik	36,823	24,662	6,946	3,550	1,109	383	54	37
Csongrád megye	Com. Csongrád	24,003	14,224	4,255	2,612	1,477	989	304	87
Doboka »	» Doboka	18,366	7,484	5,004	3,893	1,165	370	236	145
Esztergom »	» Gran	12,871	8,498	2,068	1,743	385	89	29	21
Fehér »	» Weissenburg	33,353	22,852	6,441	2,893	446	275	136	140
Felső-Fehér »	Ob.-Weissenburg	15,033	7,864	4,248	2,053	531	153	68	48
Fogaras vidék	Distr.-Fogaras	21,195	9,655	7,515	2,942	731	216	21	28
Gömör megye	Com. Gömör	32,752	16,618	8,552	3,240	2,590	1,097	219	234
Győr »	» Raab	4,416	—	1,939	1,514	496	219	103	68
Hajdu kerület	Hajduken District	11,818	6,534	3,302	1,255	441	191	58	19
Három szék	Stuhl Háromszék	48,504	39,655	6,049	1,816	461	266	98	64
Heves megye	» Heves	51,338	34,683	8,500	5,042	1,411	650	330	325
Hont »	» Hont	27,543	17,609	5,472	2,790	943	364	130	116
Hunyad »	» Hunyad	42,976	18,941	15,539	5,758	1,486	603	215	213
Jász-kún kerület	D. Jazygien-Kumanien	36,610	17,796	9,686	4,883	2,249	1,383	406	135
Kolozs megye	Com. Kolozs	31,152	13,776	7,976	6,087	1,969	736	233	214
Komárom megye	» Komorn	24,877	15,457	4,590	3,249	882	345	141	96
Köhalom szék	Stuhl Reps	9,378	5,400	2,923	900	124	12	1	—
Kövár vidék	Distr. Kövár	14,542	7,799	4,249	1,915	357	108	33	55
Közép-Szolnok m.	Com. Mittel-Szolnok	28,370	16,565	7,567	2,815	661	354	119	221
Krassó megye	» Krassó	45,785	22,639	20,623	1,883	187	63	81	126

*) A magyar kir. pénzügyminiszteriumban fenállott statisztikai osztály által a pénzügyi igazgatóságok-és adóhivataloktól nyert adatok alapján összeállítva.

1. Der Grundbesitz *)

nach seiner Vertheilung, seinem Flächenmasse, dem Katastral-Reinertrage und der Natur des Besitzes in Ungarn-Siebenbürgen.

a) Anzahl und Grösse des Grundbesitzes.

A birtokok összes térfogata Gesamtl-fläche der Grundbesitze	A birtokok összes térfogata Gesamtl-fläche der Grundbesitze	A birtokok összes térfogata Von dem Gesamt-Grundbesitze sind		A termő területből esik közlegelőre In der ertragsfähigen Fläche sind Gemeinde Hutweiden	
		termő ertragsfähige	terméketlen unbenützbare	szám Anzahl	katasztrális hold Katastral Joche
1,000	3,000	5,000	10,000	10,000-nél több über 10,000	katasztrális hold Katastral Joche
1	1	1	1	—	32,540
76	44	8	9	—	494,675
74	73	5	5	4	841,328
88	128	25	26	6	980,441
4	4	—	—	—	68,182
23	25	9	1	2	64,829
68	90	21	18	6	347,083
102	89	15	6	3	328,121
61	52	7	3	—	18,962
27	48	12	12	4	1,612,041
73	40	3	4	2	1,495,298
53	49	9	7	7	116,743
8	11	1	3	—	94,855
223	202	58	29	8	749,563
87	70	11	2	3	403,966
6	13	5	3	5	421,582
13	18	1	5	4	403,966
14	26	16	16	10	609,968
17	15	5	12	6	564,741
49	16	4	—	—	45,227
19	16	1	2	—	557,124
57	63	30	12	8	538,469
38	20	5	2	3	591,153
28	45	8	4	2	649,197
90	94	8	7	3	58,044
35	37	3	2	—	113,804
7	5	2	3	1	110,682
37	35	17	5	1	3,122
184	159	23	25	6	113,804
64	42	10	3	—	110,682
107	81	15	14	4	110,682
24	18	10	10	5	110,682
88	58	9	4	2	110,682
42	55	15	5	—	110,682
3	8	7	—	—	110,682
15	10	1	—	—	110,682
54	13	1	—	—	110,682
71	79	22	7	4	110,682

*) Zusammengestellt durch die im königl. ungarischen Finanzministerium bestandene statistische Section auf Grund der durch die k. u. Finanzdirektionen und Steuer-Aemter gelieferten Nachweisungen.

A törvényhatóság neve Name des Municipiums	A birtokok összes száma	1600 négyszög öles holdnyi Katastral Joche betragende						
		5 és kevesebb unter 5	5	15	30	50	100	200
Kraszna megye.	12,588	6,781	3,659	1,646	340	131	14	10
Küküllő »	22,043	11,544	7,301	2,355	410	171	131	78
Liptó megye	15,946	11,326	3,486	590	194	163	62	64
Marmaros megye	47,869	26,978	14,091	4,422	1,684	346	112	85
Maros szék	27,216	14,440	6,012	3,423	2,611	499	154	53
Medgyes szék	13,066	8,491	3,608	785	116	17	7	15
Mosony megye	12,312	6,673	1,775	1,658	1,143	820	127	53
Nagy-Sink szék	11,428	7,297	2,763	1,190	149	7	29	10
Naszód vidék	15,063	6,932	4,588	2,326	867	306	306	313
Nógrád megye	38,137	22,810	9,135	3,547	1,168	619	731	357
Nyitra »	77,147	48,926	16,524	6,605	2,529	1,167	405	357
Pest »	90,592	60,605	16,520	8,415	2,802	1,065	166	348
Pozsony »	60,260	39,047	12,970	5,834	1,481	466	245	141
Sáros »	23,186	7,687	9,558	3,921	985	277	11	236
Bégesvár szék	9,226	3,648	2,582	1,166	1,069	728	110	1
Somogy megye	43,436	20,375	16,293	4,986	925	275	114	162
Sopron »	48,841	34,219	10,615	2,865	602	180	119	119
Szabolcs »	35,715	22,359	6,772	4,037	964	633	383	317
Szász-Sebes szék	6,547	4,875	1,416	198	38	7	2	3
Szászváros »	8,484	6,686	1,617	125	20	2	3	1
Szatmár megye	46,122	22,466	12,052	7,260	2,518	1,007	351	246
Szaben szék	25,887	20,005	4,243	1,127	365	89	6	8
Szepes megye és XVI. szepesi város	28,141	13,472	9,634	3,832	577	278	90	117
Szerdahely szék	7,837	6,820	791	186	21	5	3	3
Temes megye	57,929	24,952	19,031	9,844	3,222	432	101	135
Tolna »	45,865	29,566	10,436	4,649	732	234	73	64
Torda »	26,941	12,133	6,933	4,803	1,891	622	240	181
Torna »	4,751	2,842	1,201	449	113	46	34	24
Torontál megye és n.-kikindai kerület	46,751	20,741	13,241	8,104	3,538	734	112	110
Trencsén megye	46,854	29,280	13,541	2,566	488	274	262	226
Turóc »	8,673	4,635	2,448	905	442	125	40	35
Udvarhely szék	37,571	25,635	7,297	3,206	877	314	124	61
Ugocsa megye	14,932	9,354	3,867	1,163	272	139	56	53
Uj-Egyház szék	5,198	3,107	1,506	475	76	18	2	4
Ung megye	19,934	8,952	7,020	3,068	420	162	88	82
Vas »	73,490	45,009	18,181	7,136	1,665	677	307	306
Veszprém megye	35,987	22,173	8,259	3,952	894	343	115	97
Zala »	95,735	71,958	18,210	3,611	675	387	307	305
Zaránd »	13,869	5,454	5,642	2,089	425	112	55	34
Zemplén »	49,032	28,122	15,312	3,609	634	435	282	320
Zólyom »	22,873	14,325	4,292	2,352	1,147	435	108	63
Összesen Zusammen	2,486,265	1,444,400	643,091	260,619	77,280	30,336	11,365	9,246

500 — 1,000	1,000 — 3,000	3,000 — 5,000	5,000 — 10,000	10,000- nél több über 10,000	A birtokok összes térfoglata Gesamt- fläche der Grundbesitze	A birtokok összes tér- fogatóban van Von dem Gesamt- Grundbesitze sind		A termő területből esik közlegelőre In der ertragsfähigen Fläche sind Gemeinden Hutweiden	
						termő ertragsfähige	terméketlen unbenutzbare	szám Anzahl	kataszteri hold Katastral Joche
7	—	—	—	—	211,972	202,863	9,109	57	9,947
33	19	1	—	—	275,928	264,466	11,462	106	22,458
25	28	2	4	2	381,688	360,529	21,159	77	43,012
47	48	11	19	26	1,682,167	1,577,634	104,533	13	67,491
15	15	1	2	—	248,903	238,312	10,591	128	13,246
12	13	—	3	—	117,312	111,436	5,876	28	11,071
28	28	4	3	—	319,077	291,735	27,342	48	22,669
3	14	4	1	—	121,034	115,944	5,090	19	10,562
5	12	14	10	—	559,592	546,990	12,602	116	139,689
152	74	12	—	1	716,513	673,063	43,450	198	38,602
157	112	28	9	2	974,905	921,064	53,841	160	65,460
190	178	38	19	7	1,775,012	1,553,808	221,204	188	174,961
74	59	14	4	4	773,481	726,055	47,426	174	46,432
172	86	17	2	—	623,603	575,859	47,744	312	35,339
4	13	1	3	—	118,188	113,123	5,065	18	10,322
128	132	21	23	6	1,111,068	1,029,236	81,832	702	104,377
62	54	6	4	1	534,257	505,184	29,073	150	21,292
119	93	23	10	5	956,477	820,067	136,410	83	44,064
1	4	4	1	—	57,259	55,355	1,904	11	6,556
8	14	2	2	2	178,570	175,647	2,923	14	7,950
103	91	13	7	8	989,173	900,316	88,857	801	35,343
4	17	8	5	10	434,577	419,883	14,694	44	53,950
64	52	12	10	3	640,448	587,476	52,972	1,170	30,614
5	5	1	—	—	45,000	43,387	1,613	11	5,567
83	102	16	10	1	1,008,102	946,062	62,040	171	58,072
48	47	6	8	2	599,213	546,673	52,540	143	99,403
75	44	9	2	8	849,419	821,764	27,655	177	36,697
13	10	3	—	—	92,504	85,878	6,626	8	3,767
61	71	27	17	5	1,225,988	1,133,117	92,871	185	65,922
133	72	11	1	—	768,854	713,161	55,693	92	14,000
15	21	4	2	1	194,662	188,540	6,122	72	10,595
27	19	2	6	3	469,842	455,707	14,135	149	29,213
14	6	6	1	1	199,704	179,071	20,633	31	9,878
2	5	3	—	—	55,507	52,896	2,611	12	3,802
45	68	18	8	3	551,437	524,102	27,335	54	25,241
133	67	7	2	—	939,546	900,383	39,163	331	25,617
59	60	22	9	4	663,140	636,486	26,654	963	67,097
140	90	14	7	1	981,178	929,822	51,356	450	94,341
28	25	5	—	—	250,002	241,431	8,571	26	12,494
156	135	20	7	—	1,082,992	945,972	137,020	111	85,159
22	27	6	8	7	454,351	438,454	15,897	96	33,603
4,502	3,882	818	495	231	46,597,889	43,477,475	3,120,414	12,964	3,473,110

A törvényhatóság neve <i>Name des Municipiums</i>	A birtokok összes száma <i>Gesamt- Zahl der Grundbesitze</i>	50 és	50—100	100—200	200—500
		kevesebb <i>unter 50</i>			
		osztr. ért. frtra menő kataszteri <i>Gulden ö. W. Reinerertrag</i>			
Segesvár szék	9,226	8,515	581	86	21
Somogy megye	43,486	38,334	4,192	349	185
Sopron »	43,841	40,165	6,004	1,863	484
Szabolcs »	35,715	31,018	2,801	893	519
Szászsebes szék	6,547	6,238	214	64	19
Szászváros »	8,484	8,112	281	57	14
Szatmár megye	46,122	39,132	5,454	803	411
Szeben szék	25,887	23,888	1,300	538	113
Székes megye XVI. szec- pesi várossal	28,141	26,691	925	261	156
Szerdahely szék	7,837	7,547	234	37	8
Temes megye	57,929	30,189	15,798	8,342	3,071
Tolna »	45,865	39,007	5,258	1,313	84
Torda »	26,941	23,486	2,443	641	255
Torna »	4,735	4,318	301	48	34
Torontál » és Nagykikindai kerület	46,761	24,393	9,227	7,826	4,533
Trencsén megye	46,854	44,390	1,343	526	353
Turóc »	8,673	7,608	815	154	55
Udvarhely szék	37,571	36,878	608	162	84
Ugocsa megye	14,932	14,040	603	159	79
Ujegyház szék	5,198	4,746	382	58	1
Ung megye	19,934	18,703	781	199	136
Vas »	73,490	65,380	5,719	1,425	541
Veszprém »	35,987	30,991	3,365	1,064	282
Zala »	95,735	88,631	5,189	1,127	402
Zaránd »	13,869	13,498	256	68	39
Zemplén »	49,032	43,576	3,453	930	504
Zólyom »	22,873	17,658	2,394	1,397	835
Összesen — <i>Zusammen</i>	2.486,265	2.110,930	226,691	88,669	39,534

500—1000	1000—3000	3000— 5000	5000— 10,000	10,000-nél több über 10,000	A birtokok összes kataszteri tiszta jövedelme osztrák ért. forintokban <i>Gesamt Reinertrag der Grundbesitze in östr. Währung</i>	Az összes kataszteri tiszta jövedelemből esik <i>Von gesammten katastrali- schen Reineinkünften fällt</i>	
tiszta jövedelemmel bíró birtokok száma <i>bielende Anzahl der Grundbesitze</i>					a közlege- lőkre <i>auf Hut- weiden</i>	forint oszt. értékben <i>östr. Gulden</i>	
6	12	4	1	—	194,992	18	10,922
112	154	55	37	18	2.409,337	702	84,310
134	129	35	22	5	2.202,613	150	41,313
238	176	33	26	11	1.971,257	83	52,609
4	7	1	—	—	111,578	11	7,154
6	10	3	1	—	162,266	14	10,934
185	110	19	4	4	1.831,640	801	26,887
6	25	11	5	1	542,833	44	40,539
46	35	14	9	4	740,949	1 170	5,627
6	3	2	—	—	115,199	11	15,110
236	147	62	60	24	4.970,375	171	167,905
70	76	25	22	10	2.291,920	143	673,720
85	71	10	—	—	1.021,841	177	34,940
18	11	4	1	—	141,154	8	2,506
479	162	43	46	52	7.764,960	185	223,001
138	96	7	1	—	1.060,480	92	32,902
19	15	4	1	2	299,989	72	9,127
31	8	—	—	—	342,837	149	16,051
37	12	—	2	—	295,551	31	4,841
4	6	1	—	—	108,595	12	3,050
94	85	21	14	1	575,328	56	6,764
207	169	31	16	2	2.363,899	331	31,428
115	100	34	22	14	1.719,456	963	184,360
178	156	28	22	2	2.628,356	450	136,899
6	2	—	—	—	210,904	26	4,560
186	157	67	37	22	1.562,501	111	29,503
516	49	11	9	7	611,098	96	43,330
10,649	6,614	1,605	1,016	557	113.887,129	12,964	5.152,372

c) A földbirtok a birtokosok természete szerint.

A törvényhatóság neve Name des Municipiums		Korona és kincstári Kron- und Aerarial	Közalapít- ványi Fundatio- nal	Városi és egyéb köz- ségi Städtische u. Gemeinde	Egyházi Kirchen	Hitbizomá- nyi Fideicom- miss
birtokok térfogata kataszteri holdakban Güter nach ihrer Grundfläche in Katastral-Jochen						
Budapest főváros	Hauptstadt Budapest	593	126	7,365	210	3
Abauj megye	Comitat Abauj	2,070	2,353	47,443	14,063	—
Alsó-Fehér »	» U.-Weissenburg	146,194	7,086	128,239	26,452	—
Arad »	» Arad	115,606	2,917	83,382	4,690	1,878
Aranyos szék	Stuhl Aranyos	—	—	13,993	3,275	1
Árva megye	Comitat Arva	2	2	77,160	1,619	—
Bács »	» Bács	77,488	728	195,992	32,709	209
Baranya »	» Baranya	1,091	25,883	57,645	25,509	2,137
Bars »	» Bars	51,826	28,875	41,114	43,576	440
Békés »	» Békés	—	—	18,522	6,659	—
Belső-Szolnok »	» Inner-Szolnok	37,015	263	85,704	5,764	526
Bereg »	» Bereg	359	—	25,277	8,580	97,008
Besztercze vidék	District Bistritz	—	2	40,560	1,866	—
Bihar megye	Comitat Bihar	12,918	678	242,932	32,733	7,647
Borsod »	» Borsod	44,645	2,894	29,787	27,015	4,164
Brassó vidék	District Kronstadt	—	108	125,161	6,854	—
Csanád megye	Comitat Csanád	105,893	—	74,447	1,715	—
Csik szék	Stuhl Csik	14,989	—	341,386	50,705	—
Csongrád megye	Comitat Csongrád	189	—	81,528	1,710	—
Doboka »	» Doboka	—	16	29,144	8,188	12,780
Észtergom »	» Gran	—	7,074	5,264	31,827	844
Fehér »	» Weissenburg	4,091	8,980	22,660	54,943	4,694
Felső-Fehér »	» Ob.-Weissenburg	—	—	41,232	3,479	—
Fogaras vidék	District Fogaras	33,631	—	129,521	—	—
Gömör megye	Comitat Gömör	3,160	—	51,620	6,281	87,977
Győr »	» Raab	—	9	4,385	37,732	—
Hajdú kerület	Hajduken-District	—	—	54,120	1,908	—
Háromszék	Stuhl Háromszék	2,575	—	218,457	8,383	—
Heves megye	Comitat Heves	11,459	14,617	157,665	59,439	16
Hont »	» Hont	26,278	1,150	104,460	37,406	—
Hunyad »	» Hunyad	70,994	6	313,439	2,890	—
Jászún kerület	Dist. Jazygien-Komanien	—	—	202,091	16,034	—
Kolozs megye	Comitat Kolozs	46,455	8,926	63,908	18,914	1,433
Komárom »	» Komorn	14,889	26	11,626	8,771	—
Köhalom szék	Stuhl Reps	2	—	55,862	847	—
Kővár vidék	District Kővár	6,303	—	18,351	2,484	—
Közép-Szolnok megye	Comitat Mittel-Szolnok	452	—	25,743	5,544	674
Krassó »	» Krassó	343,213	39,453	48,543	4,696	1,487
Kraszna »	» Krasna	—	—	29,620	5,286	—
Küküllő »	» Kockelburg	638	—	43,660	6,501	—
Liptó »	» Liptau	114,171	1,282	45,051	1,753	3,042
Marmaros »	» Marmaros	513,741	35,466	110,421	3,919	—
Maros szék	Stuhl Maros	—	65	32,535	9,541	1
Medgyes »	» Mediasch	—	—	42,195	5,812	—
Mosony megye	Comitat Wieselburg	—	—	37,647	6,908	34,658
Nagy-Siuk szék	Stuhl Gross-Schenl	—	—	44,481	640	—
Naszód vidék	District Naszód	4,275	—	272,248	—	—
Nógrád megye	Comitat Neograd	793	—	49,845	14,012	33,211
Nyitra »	» Neutra	7,573	1,619	248,985	34,996	7,225
Pest »	» Pest	50,020	20,702	101,020	104,639	52,220
Pozsony »	» Pressburg	257	1,835	71,446	16,110	2,200
Sáros »	» Sáros	16,940	5,023	54,028	4,522	1,921
Segeşvár szék	Stuhl Schüssburg	—	—	49,945	3,053	2,584
Somogy megye	Comitat Somogy	464	14,932	60,688	50,701	6,116
Sopron »	» Oedenburg	17	357	68,383	16,244	104,976

c) Der Grundbesitz nach der Natur des Besitzers.

A törvényhatóság neve Name des Municipiums		Korona és kincstári Kron- und Aerarial	Közalapít- ványi Fundatio- nal	Városi és egyéb köz- ségi Städtische u. Gemeinde	Egyházi Kirchen	Hitbizomá- nyi Fideicom- miss
birtokok térfogata kataszteri holdakban Güter nach ihrer Grundfläche in Katastral-Jochen						
Szabolcs megye	Comitat Szabolcs	7,304	27,723	47,715	71,967	1,395
Szászsebes szék	Stuhl Mühlbach	—	5	28,421	470	—
Szászváros »	» Broos	84,213	—	43,224	789	—
Szatmár megye	Comitat Szatmár	13,905	1,338	99,776	14,531	—
Szeben szék	Stuhl Hermannstadt	10,866	383	242,997	3,996	303
Szepes megye a XVI szepesi várossal	Comitat Zips mit den 16 Zipser Städten	23,953	3,162	110,861	32,608	17,198
Szerdahely szék	Stuhl Reussmarkt	—	—	18,133	387	—
Szörény megye	Comitat Szörény	—	—	—	—	—
Temes »	Comitat Temes	129,008	45,250	46,950	21,298	2,047
Tolna »	» Tolnai	1,184	30,187	41,324	7,658	787
Torda »	» Torda	959	1	83,559	15,756	13
Torna »	» Torna	—	—	3,548	1,863	—
Torontál megye és Nagyikindai kerület	Torontál und Kreis Gross-Kikinda	159,537	127	81,899	10,541	17,136
Trencsén megye	Comitat Trencschin	8	9,475	122,483	3,274	1,450
Turóc »	» Turóc	—	12,820	54,117	10,954	—
Udvarhely szék	Stuhl Udvarhely	944	—	124,912	7,437	—
Ugocsa megye	Comitat Ugocsa	380	—	14,926	2,710	—
Ujegyház szék	Stuhl Leschkirch	—	—	20,169	1,573	—
Ung megye	Comitat Ung	209,195	—	34,756	5,149	1,235
Vas »	» Eisenburg	—	—	91,580	23,043	13,341
Veszprém megye	» Veszprim	4,629	8,306	53,619	64,697	35,520
Zala »	» Zala	3	2,466	105,134	75,150	—
Zaránd »	» Zaránd	5,721	1,930	23,271	289	—
Zemplén »	» Zemplin	956	9,257	99,128	15,402	779
Zólyom »	» Sohl	184,861	54	97,198	3,518	76
Összesen — Zusammen		2.720,915	385,937	6.327,682	1.288,312	563,352

2. A föld- és erdőmiveléssel, valamint vadászattal és halászattal foglalkozó népesség létszáma az 1870-iki népszámlálás alapján, országok és megyék szerint.

A törvényhatóság neve Name des Municipiums	Föld- és erdőmiveléssel foglalkoznak Beschäftigt mit der Feld- und Waldkultur					Vadászat- és halászattal foglalkoznak Beschäftigt mit der Jagd und Fischerei
	birtokok Grundbesitzer	haszonbérletk Arendatoren	gazdatisztek Oekonomie- Beamteten	éves szolgák Diener mit jährlichem Ge- halt	napszámások Tagelöhner	
I. Magyarország-Erdély. I. Ungarn-Siebenbürgen.						
Abauj megye . . . Comitát Abauj . . .	15,703	570	251	8,276	18,660	8
Alsó-Fehér » . . . » U.-Weissenburg	31,811	132	170	27,356	20,050	6
Arad » . . . » Arad . . .	45,553	1,828	328	23,778	26,935	9
Aranyos szék . . . Stuhl Aranyos . . .	4,708	35	11	1,338	4,432	—
Arva megye . . . Comitát Arva . . .	16,055	111	76	9,484	2,544	—
Bács » . . . » Bács . . .	46,369	1,921	828	48,675	65,634	848
Baranya » . . . » Baranya . . .	30,945	95	239	61,675	25,836	355
Bars » . . . » Bars . . .	13,457	188	256	17,191	8,137	47
Békés » . . . » Békés . . .	13,004	411	206	19,986	27,570	74
Belső-Szolnok megye » » Inner-Szolnok	21,479	9,104	91	32,411	7,498	10
Bereg megye . . . » Bereg . . .	26,108	731	166	12,333	15,004	11
Beszterce vidék . . . District Bistritz . . .	4,479	2	2	2,162	1,510	2
Bihar megye . . . Comitát Bihar . . .	79,552	1,919	565	44,671	53,990	12
Borsod » . . . » Borsod . . .	17,474	432	405	13,458	29,279	3
Brassó vidék . . . District Kronstadt . . .	9,020	15	16	3,767	4,928	10
Csanád megye . . . Comitát Csanád . . .	5,799	2,785	97	6,515	11,317	8
Csik szék . . . Stuhl Csik . . .	21,805	1,113	14	5,465	10,347	6
Csongrád megye . . . Comitát Csongrád . . .	11,941	1,046	137	16,465	23,832	76
Doboka » . . . » Doboka . . .	25,221	461	63	11,379	11,875	6
Esztergom » . . . » Gran . . .	7,550	30	95	5,691	5,495	38
Fehér » . . . » Weissenburg . . .	15,830	156	419	20,579	20,520	96
Felső-Fehér » . . . » Ob.-Weissenburg	11,940	487	36	4,774	4,858	8
Fogarás vidék . . . District Fogaras . . .	15,372	29	35	3,956	7,391	1
Gömör megye . . . Comitát Gömör . . .	19,789	295	198	16,709	14,963	35
Győr » . . . » Raab . . .	12,712	215	114	9,579	12,780	62
Hajdú kerület . . . Hajduken-District . . .	7,921	112	9	5,734	5,605	—
Háromszék . . . Stuhl Háromszék . . .	20,022	838	71	8,108	21,425	1
Heves megye . . . Comitát Heves . . .	30,129	499	593	26,879	39,335	101
Hont » . . . » Hont . . .	12,584	98	158	14,269	7,698	44
Hunyad » . . . » Hunyad . . .	34,498	536	74	26,824	5,217	1
Jász-kun kerület . . . Dist. Jazygien-Kumanien	29,480	889	63	20,954	27,181	13
Kolozs megye . . . Comitát Kolozs . . .	26,156	414	187	17,569	18,353	25
Komárom » . . . » Komorn . . .	13,825	394	179	14,099	17,930	155
Kőhalom szék . . . Stuhl Reps . . .	6,343	2	1	3,256	1,359	—
Kővár vidék . . . District Kővár . . .	12,177	107	10	965	1,333	—
Közép-Szolnok megye Comitát Mittel-Szolnok	19,124	349	172	7,269	11,176	—
Krassó » . . . » Krassó . . .	50,809	153	209	51,419	18,891	54
Kraszna » . . . » Kraszna . . .	10,363	227	27	4,137	8,178	4
Küküllő » . . . » Kockelburg . . .	19,487	304	103	8,338	10,162	3
Liptó » . . . » Liptau . . .	12,550	271	62	13,498	5,491	27
Marmaros » . . . » Marmaros . . .	35,460	384	135	14,026	25,879	12
Maros szék . . . Stuhl Maros . . .	24,268	1,761	56	5,372	10,035	4
Medgyes szék . . . » Mediasch . . .	6,898	33	3	2,641	2,532	—
Mosony megye . . . Comitát Wieselburg . . .	6,272	29	116	9,831	10,155	29
Nagy-Sink szék . . . Stuhl Gross-Schenk . . .	4,991	7	—	538	1,476	—
Naszód vidék . . . District Naszód . . .	9,887	2	1	10,340	1,535	—
Nógrád megye . . . Comitát Neograd . . .	27,024	284	368	21,778	15,822	44
Nyitra » . . . » Neutra . . .	42,753	888	658	39,837	36,068	217

2. Die Bevölkerung, welche sich mit Feld- und Waldwirtschaft, mit Jagd und Fischerei beschäftigt, auf Grund der Volkszählung vom J. 1870. Länder-Comitatweise nachgewiesen.

A törvényhatóság neve Name des Municipiums	Föld- és erdőmiveléssel foglalkoznak Beschäftigt mit der Feld- und Waldkultur					Vadászat- és halászattal foglalkoznak Beschäftigt mit der Jagd und Fischerei
	birtokok Grundbesitzer	haszonbérletk Arendatoren	gazdatisztek Oekonomie- Beamteten	éves szolgák Diener mit jährlichem Ge- halt	napszámások Tagelöhner	
Pest megye . . . Comitát Pest . . .	53,284	2,032	658	42,933	76,341	182
Pozsony » . . . » Pressburg . . .	23,039	410	568	28,088	32,651	262
Sáros » . . . » Sáros . . .	20,450	2,485	285	15,037	17,040	18
Segesvár szék . . . Stuhl Schüssburg . . .	7,671	91	8	2,786	3,493	—
Somogy megye . . . Comitát Somogy . . .	25,988	196	477	79,662	32,913	85
Sopron » . . . » Oedenburg . . .	26,049	84	260	20,915	30,920	52
Szabolcs » . . . » Szabolcs . . .	23,066	943	603	20,746	34,725	34
Szászsebes szék . . . Stuhl Mühlbach . . .	2,622	—	9	1,309	1,949	—
Szászváros » . . . » Broos . . .	3,422	39	—	1,491	2,071	—
Szatmár megye . . . Comitát Szatmár . . .	6,182	220	91	5,484	10,274	9
Szeben szék . . . Stuhl Hermannstadt . . .	10,513	29	9	6,534	6,228	2
Szepes megye és XVI szeptesi város . . . Comitát Zips mit den 16 Zipser Städten	20,333	414	146	9,802	11,329	119
Szerdahely szék . . . Stuhl Reussmarkt . . .	4,339	—	—	370	726	—
Szörény megye . . . Comitát Szörény . . .	9,840	9	5	7,992	1,552	4
Temes megye . . . » Temes . . .	62,914	1,212	289	42,009	31,561	126
Tolna » . . . » Tolna . . .	19,996	106	201	24,547	26,010	257
Torda » . . . » Torda . . .	22,440	369	106	10,868	18,697	2
Torna » . . . » Torna . . .	3,110	35	20	1,206	2,003	—
Torontál megye és Nagykikindai kerület . . . Comitát Torontál und Kreis Gross-Kikinda	34,846	5,063	496	36,188	40,821	288
Trencsén megye . . . Comitát Trencschin . . .	40,252	780	348	46,447	17,209	86
Turóc » . . . » Turóc . . .	5,360	50	38	4,908	6,577	6
Udvarhely szék . . . Stuhl Udvarhely . . .	19,233	235	20	7,959	11,615	—
Ugocsa megye . . . Comitát Ugocsa . . .	9,140	294	14	6,080	6,249	20
Ujgyház szék . . . Stuhl Leschkirch . . .	2,392	—	—	1,182	530	—
Ung megye . . . Comitát Ung . . .	15,759	521	131	12,072	8,555	12
Vas » . . . » Eisenburg . . .	40,075	493	326	51,029	27,545	110
Veszprém megye . . . » Veszprim . . .	18,140	188	292	15,089	21,041	96
Zala » . . . » Zala . . .	52,683	472	383	36,816	27,219	106
Zaránd » . . . » Zaránd . . .	20,625	23	5	3,774	1,793	5
Zemplén » . . . » Zemplén . . .	32,660	1,174	582	27,465	31,979	46
Zólyom » . . . » Sohl . . .	10,581	32	181	13,520	7,172	—
Összesen — Zusammen . . .	1,672,393	46,381	14,875	1,364,536	1,319,389	4,392
Fiume város és kerülete. Fiume, Stadt und Gebiet.	—	—	—	531	1	90
Horvát-Szlavonország. — Kroatien-Slavonien.						
Kőrös megye . . . Comitát Kreuz . . .	20,354	291	66	4,533	400	11
Varasd » . . . » Warasdin . . .	31,572	316	131	40,865	3,441	1
Zágráb » . . . » Agram . . .	49,959	522	208	47,592	15,055	9
Fiume » . . . » Fiume . . .	10,081	3	72	5,045	8,066	10
Belovár » . . . » Belovar . . .	12,825	3	1	31,568	477	5
Szerém » . . . » Syrmien . . .	19,624	58	100	11,449	7,764	151
Verőce » . . . » Virovititz . . .	31,036	153	501	14,627	6,430	71
Pozsega » . . . » Posega . . .	16,189	58	98	4,150	2,361	3
Összesen — Zusammen . . .	191,140	1,404	1,172	159,829	48,934	261

A törvényhatóság neve <i>Name des Municipiums</i>	Föld- és erdőmiveléssel foglalkoznak <i>Beschäftigt mit der Feld- und Waldkultur</i>					Vadászat- és halászat- szattal foglalkoznak <i>Beschäftigt mit der Jagd und Fischevei</i>
	bírtokok <i>Grundbesitzer</i>	haszonbérletők <i>Arendatoren</i>	gazdatisztek <i>Oekonomie-Beamten</i>	éves szolgák <i>Diener mit jährlichem Gehalt</i>	napszámosok <i>Tagelöhner</i>	
Horvát-Szlavon határőrvidék. <i>Kroatisch-Slavonische Militärgrenze.</i>						
Likkai ezred . . . <i>Likkauer Regiment</i> . . .	8,772	—	1	17,780	41	18
Ottocsáni » . . . <i>Ottocsaner</i> » . . .	6,056	—	—	12,612	700	—
Ogulini » . . . <i>Oguliner</i> » . . .	7,000	—	—	22,244	112	—
Szluini » . . . <i>Sluiner</i> » . . .	5,949	3	1	7,057	51	—
Gradiskai » . . . <i>Gradiskaner</i> » . . .	6,189	1	3	7,076	420	1
I. Báni » . . . <i>I. Banal</i> » . . .	6,239	4	3	8,375	171	—
II. » . . . <i>II.</i> » . . .	5,200	2	3	17,043	535	2
Broodi » . . . <i>Brooder</i> » . . .	6,913	—	2	31,941	1,785	17
Péterváradai » . . . <i>Peterwardeiner</i> » . . .	9,774	13	3	1,846	2,173	151
Összesen — <i>Zusammen</i> . . .	62,092	23	16	125,974	5,988	189
Horvát-Szlavonország. <i>Kroatien-Slavonien.</i>	191,140	1,404	1,172	159,829	43,934	261
Főösszeg — <i>Hauptsumme</i> . . .	253,232	1,427	1,188	285,803	49,922	450
Szent-István korona országai együtt . . . <i>Zusammen die Länder der ungarischen Krone</i>	1,925,625	47,808	16,063	1,650,870	1,369,312	4,932

3. A házi állatok

megyei főösszegek szerint kimutatva az 1870-diki népszámlálás alapján.

3. Die Hausthiere

nach Comitaten ausgewiesen auf Grund der Zählung des Jahres 1870.

Folyó szám Laufende Zahl	A törvényhatóság neve Name des Municipiums	Ló — Pferde					Öszvér Maul- esel	Szamár Esel
		csődör Hengste	kancza Stuten	herélt Wallache	csikó a betöltött 3-dik évig Fohlen bis zum voll- endeten 3-ten Jahre	összesen Zusammen		
50	Pozsony megye . Com. Pressburg .	699	15,649	12,172	5,736	34,256	55	294
51	Sáros » » Sáros . .	313	4,571	5,423	1,339	11,646	28	79
52	Szegvár szék . Stuhl Schässburg .	14	2,953	1,622	2,046	6,635	—	8
53	Somogy megye . Com. Somogy .	420	23,296	21,096	8,325	53,137	15	1,049
54	Sopron » » Oedenburg . .	193	7,727	8,030	4,473	20,423	14	150
55	Szabolcs » » Szabolcs . .	1,192	15,733	14,253	6,523	37,701	47	541
56	Szászsebes szék . Stuhl Mühlbach .	9	526	491	121	1,147	—	7
57	Szászváros » » Broos . .	8	454	422	115	999	1	4
58	Szatmár megye . Com. Szatmár .	448	16,311	16,387	7,821	40,967	33	452
59	Szeben szék . Stuhl Hermannstadt	158	5,187	7,584	2,422	15,351	9	75
60	Szepes megye . Com. Zips .	230	4,330	6,275	1,629	12,464	11	46
61	Szerdahely szék . Stuhl Reussmarkt	9	722	1,095	217	2,043	1	5
62	Szörény megye . Com. Szörény . .	192	2,704	2,928	1,754	7,578	1	40
63	Temes » » Temes . .	3,118	41,126	47,057	16,501	107,805	31	603
64	Tolna » » Tolna . .	419	17,944	12,176	5,932	36,471	12	1,042
65	Torda » » Torda . .	101	3,803	2,997	1,803	8,704	23	149
66	Torna » » Torna . .	130	1,020	1,134	438	3,022	—	39
67	Torontál » » Torontál . .	7,383	60,854	55,267	28,187	151,689	68	890
68	Trencsén » » Trencschin . .	407	4,408	6,037	1,152	12,004	26	50
69	Túróc » » Turócz . .	100	1,573	2,061	467	4,201	7	11
70	Udvarhely szék . Stuhl Udvarhely .	99	4,556	4,325	2,220	11,200	6	10
71	Ugocsa megye . Com. Ugocsa . .	122	2,609	2,451	655	5,837	15	96
72	Ujgyház szék . Stuhl Leschkirch .	22	1,743	1,257	1,151	4,173	—	—
73	Üng megye . Com. Ung . .	87	4,783	2,945	1,800	9,515	97	44
74	Vas » » Eisenburg . .	172	14,898	4,434	4,682	24,186	25	262
75	Veszprém » » Veszprim . .	226	11,166	8,085	4,254	23,731	110	952
76	Zala » » Zala . .	345	16,988	8,017	5,549	30,899	94	771
77	Zaránd » » Zaránd . .	48	177	1,238	93	1,556	2	5
78	Zemplén » » Zemplin . .	385	15,311	11,636	5,486	32,818	102	632
79	Zólyom » » Sohl . .	250	2,324	4,672	690	7,936	17	152
80	Szepesi XVI város Zipser XVI Städte	25	912	1,050	421	2,408	—	3
81	Nagykikindai ker. Kreis Gross-Kikinda	1,792	9,401	9,411	2,420	23,024	—	245
Összesen — Zusammen . .		52,477	790,371	712,729	344,223	1,899,800	2,560	28,529

Szarvasmarha — Rindvieh						Juh — Schafe			Kecske Ziegen	Sertés Schweine	Méhkas Bienen- körbe
bika Stiere	tehén Kühe	ökör Ochsen	borjú a betöltött 3-dik évig Kälber bis zum voll- endeten 3-ten Jahre	bivaly Büffel	összesen Zusammen	nemesített veredelte	közönséges gemeine	összesen Zusammen			
518	34,336	21,228	26,929	15	83,026	152,170	81,135	233,305	3,063	45,394	11,237
378	33,233	15,980	18,703	2	68,296	77,995	67,125	145,120	2,858	23,930	4,777
31	3,648	5,436	4,309	3,066	16,490	21	17,479	17,500	3,203	11,950	4,430
825	49,199	22,696	55,012	2,825	130,557	421,397	137,315	558,712	1,603	165,213	24,026
543	33,153	15,626	27,709	1,439	78,470	102,501	85,153	187,654	2,044	38,718	8,331
677	32,027	20,534	30,899	716	84,853	85,933	363,463	449,396	217	111,589	7,749
53	2,109	1,850	995	122	5,129	10	13,985	13,995	1,372	3,266	454
14	3,496	3,140	2,454	237	9,341	—	17,612	17,612	2,109	5,149	527
448	40,624	22,136	40,915	650	104,773	70,132	128,975	199,107	7,203	95,558	11,473
106	11,406	10,127	9,286	3,943	34,868	1,049	155,045	156,094	10,477	17,952	4,005
329	26,634	12,699	18,569	1	58,232	12,161	72,955	85,116	951	19,569	6,451
13	2,523	2,187	1,828	223	6,774	—	15,559	15,559	2,049	3,907	807
303	19,722	18,089	10,062	—	48,176	—	252,261	252,261	39,831	52,314	12,575
654	46,639	43,446	24,871	6	115,870	23,823	252,941	276,764	7,578	119,665	17,279
393	24,224	13,497	27,036	566	65,716	166,457	152,396	318,853	711	77,407	6,474
158	24,878	16,926	23,628	1,244	66,834	4,515	151,803	156,318	8,913	34,941	13,060
47	3,994	2,414	3,661	—	10,116	8,485	24,430	32,915	5	6,771	1,658
834	54,929	23,398	35,791	23	144,723	86,322	292,518	378,840	223	156,771	14,470
378	42,719	18,964	30,616	6	92,683	33,641	138,149	171,790	11,235	16,050	7,230
51	5,993	5,484	4,985	5	16,518	1,318	53,802	55,120	1,860	7,278	2,639
117	13,996	15,959	15,330	2,333	47,735	7	82,957	82,964	18,304	29,338	9,431
89	11,087	8,906	10,308	47	30,437	16,743	16,491	33,234	5,423	15,953	2,839
17	2,229	2,856	2,601	2,019	9,722	—	7,982	7,982	2,198	6,355	2,107
275	22,338	13,900	18,375	35	54,923	25,115	29,205	54,320	3,775	23,187	3,070
586	67,245	20,969	58,963	1,381	149,144	139,305	147,558	286,863	1,111	84,453	18,431
360	21,933	19,448	23,585	175	65,501	166,418	168,384	334,802	1,382	62,581	5,892
844	60,199	32,182	49,981	1,059	144,265	138,158	191,148	329,306	1,649	106,698	11,334
26	8,686	10,711	8,962	304	28,689	149	16,845	16,994	6,546	10,100	1,962
659	50,255	23,285	40,601	46	144,846	151,588	131,363	282,951	9,129	59,744	9,807
241	14,474	7,529	11,127	1	33,372	12,539	93,616	106,155	1,606	11,341	4,916
83	4,513	1,252	3,467	—	9,315	358	10,679	11,037	17	3,910	1,261
116	5,367	3,918	3,566	—	12,967	395	73,282	73,677	59	11,023	412
24,619	1,770,728	1,197,346	1,534,285	72,968	4,599,946	4,503,419	9,785,711	14,289,130	459,810	3,692,788	516,480

Folyó szám Laufende Zahl	A törvényhatóság neve Name des Municipiums	Ló — Pferde					Öszvér Maul- esel	Szamár Esel
		csődör Hengste	kanca Stuten	herélt Wallachen	csikó a betöltött 3-dik évig Fohlen bis zum voll- endeten 3-ten Jahre	összesen Zusammen		
	II. Fiume város és körülete. II. Fiume, Stadt und Gebiet.	3	15	143	—	161	—	14
	III. Horvát-Szlavonország. III. Kroatien und Slavonien.							
	a) Horvátország — a) Kroatien.							
1	Belovár megye . . . Com. Belovár . . .	442	13,550	5,696	5,589	25,277	—	6
2	Fiume » . . . » Fiume . . .	—	77	1,009	5	1,091	457	52
3	Körös » . . . » Kreutz . . .	105	5,409	3,323	2,856	11,693	5	30
4	Varasd » . . . » Warasdin . . .	79	4,582	1,729	1,430	7,820	17	76
5	Zágráb » . . . » Agram . . .	132	6,825	8,947	3,015	18,919	18	105
	Horvátország. — Kroatien . . .	758	30,443	20,704	12,895	64,800	497	269
	b) Szlavonország — b) Slavonien.							
1	Pozsega megye . . . Com. Posega . . .	103	5,125	6,029	2,322	13,579	3	25
2	Szerém » . . . » Syrmien . . .	1,376	11,667	16,282	3,692	33,017	11	446
3	Verőce » . . . » Virovititz . . .	586	15,671	22,364	5,704	44,325	13	160
	Szlavonország. — Slavonien . . .	2,065	32,463	44,675	11,718	90,921	27	631
	Horvát-Szlavon végvidék. Kroatisch-Slavonische Militärgrenze							
	Szlavon végvidék. — Slavonische Grenze.							
1	Pétervárad ezred . . . Peterwardeiner Reg.	849	10,707	13,100	3,349	28,005	—	719
2	Broodi » . . . Brooder Regiment	1,158	9,453	13,486	4,304	28,401	—	17
3	Gradiskai » . . . Gradiskaner »	507	5,605	7,520	2,792	16,424	—	2
4	I. báni » . . . I. Banal »	242	3,178	2,833	975	7,228	2	3
5	II. báni » . . . II. Banal »	122	2,976	4,323	1,207	8,628	4	2
	Szlavon végvidék. — Slavonische Grenze.	2,878	31,919	41,262	12,627	88,686	6	743
	Horvát végvidék. — Kroatische Grenze.							
1	Likkai ezred . . . Likkauer Regiment	43	1,453	2,144	343	3,983	—	48
2	Ogulini » . . . Oguliner »	10	228	3,011	57	3,306	33	172
3	Ottocsáni » . . . Ottosaner »	66	1,045	3,327	294	4,732	141	64
4	Szluiui » . . . Stuiiner »	1	194	2,163	72	2,430	2	10
	Horvát végvidék. — Kroatische Grenze.	120	2,920	10,645	766	14,451	176	294
	Szlavon végvidék — Slavonische Grenze.	2,878	31,919	41,262	12,627	88,686	6	743
	Horvátország. Kroatien	758	30,443	20,704	12,895	64,800	497	269
	Szlavonország. Slavonien	2,065	32,463	44,675	11,718	90,921	27	631
	Összesen — Zusammen	5,821	97,745	117,286	38,006	258,858	706	1,937
	Szent István korona országai együtt Zusammen die Länder der ung. Krone.	58,301	888,131	830,158	382,229	2,158,819	3,266	30,480

Szarvas marha — Rindvieh							Juh — Schafe			Kecske Ziegen	Sertés Schweine	Méhkas Bienen- stöcke
bika Stiere	tehén Kühe	ökör Ochsen	borjú a betöltött 3-dik évig Kälber bis zum voll- endeten 3-ten Jahre	bivaly Büffel	összesen Zusammen	nemésített veredelle	közönséges geneme	összesen Zusammen				
2	395	28	60	—	485	8	682	690	11	138	8	
612	29,004	20,452	25,195	—	75,263	12	45,660	45,672	3,369	89,795	4,544	
18	8,058	3,779	2,240	—	14,095	32	25,299	25,331	2,729	107	2,378	
128	23,379	9,173	15,165	16	47,861	5,482	2,367	7,849	608	41,354	4,956	
159	30,690	8,237	18,068	—	57,154	27	2,409	2,436	105	43,169	3,790	
290	48,147	26,598	28,538	—	103,573	926	9,562	10,488	1,722	65,071	8,780	
1,207	139,278	68,239	89,206	16	297,946	6,479	85,297	91,776	8,533	239,496	24,448	
165	12,374	10,972	11,648	—	35,159	7,888	27,029	34,917	11,912	46,106	3,430	
211	9,844	9,148	5,402	11	24,616	7,700	120,890	128,590	2,255	48,729	8,247	
368	23,232	13,375	16,400	236	53,611	36,572	93,923	130,495	8,630	106,231	6,041	
744	45,450	33,495	33,450	247	113,386	52,160	241,842	294,002	22,797	201,066	17,718	
318	14,014	13,160	5,269	—	32,761	—	134,469	134,469	1,428	82,375	20,699	
978	16,842	14,557	11,819	—	44,196	2,100	38,330	58,430	2,904	95,819	6,061	
773	13,480	11,872	10,609	—	36,734	—	13,846	13,846	8,721	65,689	8,354	
406	11,863	11,154	11,542	—	34,965	53	16,648	16,701	5,544	22,080	5,632	
242	11,023	8,240	10,799	6	30,310	2	6,780	6,782	4,540	23,324	3,910	
2,717	67,222	58,983	50,038	6	178,966	20,155	210,073	230,228	23,137	289,287	44,656	
600	7,941	9,004	6,127	2	23,674	8	56,557	56,565	22,478	4,054	3,437	
1,871	6,920	8,559	5,028	—	22,378	—	43,774	43,774	13,595	3,406	4,312	
629	6,961	7,219	5,436	—	20,245	61	47,530	47,591	17,815	4,652	3,585	
294	7,593	8,794	5,482	4	22,167	85	23,156	23,241	4,775	8,392	2,763	
3,394	29,415	33,576	22,073	6	88,464	154	171,017	171,171	58,663	20,504	14,097	
2,717	67,222	58,983	50,038	6	178,966	20,155	210,073	230,228	23,137	289,287	44,656	
1,207	139,278	68,239	89,206	16	297,946	6,479	85,297	91,776	8,533	239,496	24,448	
744	45,450	33,495	33,450	247	113,386	52,160	241,842	294,002	22,797	201,066	17,718	
8,062	281,365	149,293	194,767	275	678,762	78,948	708,229	787,177	113,130	750,353	100,919	
32,683	2,052,488	1,391,667	1,729,112	73,243	5,279,193	4,582,375	10,494,622	15,076,997	572,951	4,443,279	617,407	

4. A magyar kir. lótenyésztés-intézetek 1873 és 1874-ben.
4. Die kön. ung. Pferdezuchts-Anstalten im Jahre 1873 und 1874.

a) Ménesek. — Gestütte.

A ménesek helye Ort der Gestütte	Ménló — Hengste			Kancza — Stuten		Szolgálati lovak Dienstpferde	A lovak összes állománya Gesamt-Pferdestand
	Törzsmén Pepinierhengst	Próbamén Probierhengst	Különféle évjáratu ménscsikó Hengstfohlen ver- schiedener Jahr- gänge	tenyész kancza Zuchstuten	Különféle évjáratu kanczacsikó Stutfohlen ver- schiedener Jahr- gänge		
Bábolna. — Bábolna 1873.	9	3	108	119	149	51	439
» » 1874.	11	3	104	123	130	53	424
Kisbér. — Kisbér 1873.	12	3	102	173	132	39	461
» » 1874.	10	3	111	165	126	41	456
Mezőhegyes. — Mezőhegyes 1873.	44	10	493	657	493	140	1,837
» » 1874.	36	11	471	620	486	155	1,779
Együtt. — Zusammen 1873.	65	16	703	949	774	230	2,737
» » 1874.	57	17	686	908	742	249	2,659

b) Méntelepek. — Hengsten-Depots.

I. Székes-Fehérvári méntelep. — I. Stuhlweissenburger Hengsten-Depot.

		1873-ban	1874-ben
1. Székesfehérvári osztályban. — Stuhlweissenburger Abtheilung	ménló — Hengste	266	274
2. Öttevényi » Öttevényer » » »		81	85
3. Bajnai » Bajnaer » » »		72	78
4. Ozorai » Ozoraer » » »		128	131
Összesen — Zusammen		547	568

II. Nagy-Körösi méntelep. — Nagy-Köröser Hengsten Depot

		1873-ban	1874-ben
1. Nagy-Körösi osztályban. — Nagy-Köröser Abtheilung	ménló — Hengste	176	172
2. Verseczi » Versetzer » » »		148	164
3. Kis-Szent-Miklósi » Klein-St.-Miklóser » » »		116	139
4. Bajai » Bajaer » » »		158	163
5. Eperjesi » Eperjeser » » »		128	124
6. Álmosdi » Álmosder » » »		109	112
Összesen — Zusammen		835	874

III. Sepszi-Szent-Györgyi méntelep. — III. Sepszi-St.-Györgyer Hengsten-Depot.

		1873-ban	1874-ben
1. Homorodi osztályban. — Homoroder Abtheilung	ménló — Hengste	58	59
2. Sepszi-Szt.-Györgyi osztályban. — Sepszi-St.-Györgyer Abth. » »		57	62
3. Rettegi osztályban. — Retteger Abtheilung		66	65
4. Deési osztályban. — Deéser Abtheilung.		56	60
Összesen — Zusammen		237	246

IV. Varasdi méntelep. — IV. Warasdiner Hengsten-Depot.

		1873-ban	1874-ben
1. Varasdi osztályban. — Warasdiner Abtheilung	ménló — Hengste	74	71
2. Eszéki osztályban. — Eszeger Abtheilung		47	46
Összesen — Zusammen		121	117

5. A marhavész pusztításai 1873-ik évben Magyarországnban.

5. Die Rinderpest und ihr Gang in Ungarn im Jahre 1873.

A törvényhatóság és helység neve Name des Municipiums und der Ortschaft	Marha létszám Viehstand	Megtettedett Es wurden von der Seuche befallen	Veszteség Verlust		Összes veszteség Gesammt Verlust	Megmaradt marha létszám Verbliebener Viehstand
			elhullás által Es sind gefallen	bunkózás által Es wurden geküht		
Pest megye. — Comitatus Pest:						
Abony — Abony	75	11	2	9	11	64
Veszprém megye. — Comitatus Wespriem:						
Pápa — Pápa	1,002	24	8	9	17	985
Sopron megye. — Comitatus Ödenburg:						
Nyék — Nyék	788	40	17	13	30	758
Harka — Harka	417	1	1	—	1	416
Ágfalva — Ágfalva	441	2	1	1	2	439
Klimpa — Klimpa	262	4	4	—	4	258
Cinfalva — Cinfalva	72	66	5	16	21	51
Pordány — Pordány	484	3	1	2	3	481
Összesen — Zusammen	2,464	116	29	32	61	2,403

5. A marhavész pusztításai 1874-dik évben Magyarországnban.

5. Die Rinderpest und ihr Gang in Ungarn im Jahre 1874.

A törvényhatóság neve Name des Municipiums	Község — Gemeinde	Marha létszám Viehstand	Ebből megtettedett Es wurden von der Seuche befallen	Veszteség Verlust			Megmaradt marha létszám Verbliebener Viehstand
				elhullás által Es sind gefallen	bunkózás által Es wurden geküht	összesen Zusammen	
Veszprém megye Comitatus Wespriem	1	74	65	28	4	32	42
Szörény megye Comitatus Szörény	2	457	26	4	7	11	446
Zala megye Comitatus Zala	20	6,741	1,395	631	119	750	5,991
Összesen — Zusammen	23	7,272	1,486	663	130	793	6,479

6. A mezőgazdasági gépek és munkaeszközök. *)

Folyó szám Laufende Zahl	Megye, szék, vidék, stb. Comitat, Stuhl, Distrikt, etc.	Szántóföldek kiterjedése 1600 öles holdokban Gesamtfäche des Ackerfeldes in Katalistral Jochen zu 1600	Gőzerőre készült — Auf Dampftrieb eingerichtete					A szántóföld hány hold- jára esik egy gőzgép? Auf wie viel Joch Acker entfällt eine Dampfmaschine?
			Éke Pflüge	Cséplő Dresch-	Egyéb Andere-	Összes Gesamt-	gépek száma — Maschinenzahl	
Magyarország. — Ungarn.								
1	Abauj megye . . . Com. Abauj . . .	182,820	—	36	3	39	4,687.6	
2	Arad » . . . » Arad . . .	306,488	—	61	68	129	2,375.9	
3	Árva » . . . » Arva . . .	147,959	—	—	—	—	—	
4	Bács-Bodrogh m. . . » Bács-Bodrogh . . .	974,570	—	110	21	131	7,439.4	
5	Baranya megye . . . » Baranya . . .	301,712	2	34	11	47	6,419.4	
6	Bars » . . . » Bars . . .	177,273	—	22	6	28	6,331.2	
7	Békés » . . . » Békés . . .	300,981	—	78	16	94	3,201.9	
8	Bereg » . . . » Bereg . . .	145,384	—	11	2	13	11,183.4	
9	Bihar » . . . » Bihar . . .	645,092	—	112	33	145	4,448.9	
10	Borsod » . . . » Borsod . . .	213,862	—	51	13	64	3,341.6	
11	Csanád » . . . » Csanád . . .	160,817	—	78	4	82	1,958.7	
12	Csongrád » . . . » Csongrád . . .	236,593	—	55	4	59	4,010.0	
13	Esztergom » . . . » Gran . . .	84,653	—	11	5	16	5,290.8	
14	Fehér » . . . » Weissenburg . . .	376,445	—	123	22	145	2,596.1	
15	Gömör és Kis-Hont megye . . . » Gömör und Kl.- Hont . . .	168,949	—	17	4	21	8,045.2	
16	Győr megye . . . » Raab . . .	123,681	—	31	—	31	3,989.7	
17	Heves és Külső- Szolnok megye . . . » Heves u. Ausser- Szolnok . . .	444,631	—	206	10	216	2,058.4	
18	Hont » . . . » Hont . . .	162,263	—	15	3	18	9,014.6	
19	Komárom » . . . » Komorn . . .	227,047	1	69	8	78	2,910.9	
20	Közép-Szolnok m. . . » Mittel-Szolnok . . .	158,998	—	2	—	2	79,499.0	
21	Krassó megye . . . » Krassó . . .	204,985	—	7	—	7	29,283.5	
22	Kraszna » . . . » Kraszna . . .	68,458	—	—	—	—	—	
23	Liptó » . . . » Liptau . . .	63,993	—	1	—	1	63,993.0	
24	Mármaros » . . . » Mármaros . . .	137,128	—	—	—	—	—	
25	Moson » . . . » Wieselburg . . .	142,877	2	50	13	65	2,198.1	
26	Nógrád » . . . » Neograd . . .	268,801	—	44	6	50	5,376.0	
27	Nyitra » . . . » Neutra . . .	446,471	—	79	26	105	4,252.1	
28	Pest Pilis és Solt m. . . » Pest Pilis u. Solt . . .	703,571	—	168	11	179	3,930.5	
29	Pozsony megye . . . » Pressburg . . .	381,143	—	71	17	88	4,331.1	
30	Sáros » . . . » Sáros . . .	239,311	—	5	2	7	34,187.3	
31	Somogy » . . . » Somogy . . .	432,537	—	130	29	159	2,720.4	
32	Sopron » . . . » Oedenburg . . .	230,771	2	52	7	61	3,783.1	
33	Szabolcs » . . . » Szabolcs . . .	423,098	—	118	9	127	3,331.4	
34	Szatmár » . . . » Szatmár . . .	350,710	—	24	28	52	6,744.4	
35	Szepes és a XVI. szepesi város . . . » Zipzen mit den 16. Zipzer Städte . . .	206,048	—	2	1	3	68,682.4	
37	Temes megye . . . » Temes . . .	510,020	—	52	20	72	7,083.6	
38	Tolna » . . . » Tolna . . .	258,922	—	72	—	72	3,596.1	
39	Torna » . . . » Torna . . .	22,267	—	3	—	3	7,422.3	
40	Torontál m. és a Nagykikindai ker. . . » Torontál u. Gr.- Kikindaer Kreis . . .	746,293	—	104	44	148	5,042.6	
42	Trencsén megye . . . » Trencschin . . .	250,334	—	3	1	4	62,583.5	
43	Turóc » . . . » Turóc . . .	52,284	—	3	1	4	13,071.0	

*) Az 1871-diki adatgyűjtés szerint a volt magyar határvidék nélkül.

6. Die Landwirtschaftlichen Maschinen und Geräte. *)

Lóerőre készült — Auf Pferdebetrieb eingerichtete														
Ékek — Pflüge				A szántóföld hány hold- jára esik egy eke? Auf wie viel Joch Acker entfällt ein Pflug?	Vető Anbau-	Cséplő Dresch-	Arató és kaszáló Ernte und Mäh-	Egyéb Andere-	Vető, cséplő, arató s egyéb lóerőjű gé- pek összege Gesamt-	A szántóföld hány hold- jára esik egy lóerőjű gép? Auf wie viel Joch Acker entfällt eine Pferdekräfte Maschine?				
vas von Eisen	fa von Holz	összes Gesamt-	száma — Anzahl								gépek száma — Maschinenzahl			
13,866	4,032	17,898	10.2	30	42	17	246	335	545.7					
9,732	13,067	22,799	13.4	160	16	62	858	1,096	279.6					
123	12,064	12,187	12.1	—	11	1	—	12	12,329.9					
25,447	26,822	52,269	18.6	108	256	30	662	1,056	923.8					
11,156	12,963	24,119	12.5	123	28	40	290	481	627.3					
7,940	3,513	11,453	15.5	107	74	47	363	591	299.9					
17,232	2,629	19,861	15.1	174	19	73	155	421	714.9					
3,257	5,090	8,347	17.4	117	42	30	271	460	316.0					
12,158	21,122	33,280	19.4	85	26	77	1,299	1,487	433.8					
10,671	3,343	14,014	15.3	70	57	48	234	409	522.9					
8,525	1,186	9,711	16.5	130	9	46	376	561	286.3					
13,138	1,463	14,601	16.2	70	9	50	559	688	343.9					
5,026	795	5,821	14.5	21	25	7	1	94	900.6					
13,945	1,349	15,294	24.6	486	298	61	4	1,284	293.2					
3,973	6,516	10,489	16.1	22	22	6	311	361	468.0					
5,863	340	6,203	19.9	188	106	22	186	502	246.4					
26,234	1,858	28,092	15.8	348	172	229	537	1,286	345.7					
5,808	3,200	9,008	18.0	39	65	12	219	335	484.3					
11,651	2,373	14,024	16.2	262	140	64	323	789	287.8					
575	5,875	6,450	24.7	3	3	4	8	18	8,833.2					
2,936	10,155	13,091	15.7	16	6	1	9	32	6,405.8					
139	5,000	5,139	13.3	2	1	2	—	5	13,691.6					
638	5,952	6,590	9.7	—	—	—	272	272	235.0					
119	4,912	5,031	27.3	—	—	—	1	1	137,128.0					
9,700	336	10,036	14.2	730	29	62	167	988	144.6					
10,844	4,256	15,100	17.8	97	59	41	261	458	586.9					
15,830	8,066	23,902	18.6	341	101	97	1,088	1,627	274.4					
38,243	4,164	42,407	16.5	228	235	80	1,012	1,555	451.9					
19,826	3,323	23,149	16.5	339	93	67	1,643	2,142	177.9					
2,787	12,545	15,332	15.6	5	37	2	287	331	722.9					
18,103	11,086	29,189	14.3	313	142	68	336	859	503.5					
14,925	2,561	17,486	13.2	258	96	39	626	1,019	226.5					
8,164	8,199	16,363	25.9	60	29	93	151	333	1,270.6					
7,366	7,014	14,380	24.4	23	17	37	48	115	3,049.7					
3,863	11,716	15,579	13.2	24	31	3	832	890	231.5					
19,417	6,634	26,051	19.6	66	13	23	177	279	1,828.0					
15,871	5,917	21,788	11.9	144	177	26	220	567	456.7					
1,132	978	2,110	10.5	1	1	1	—	3	7,422.3					
29,206	7,392	36,598	20.4	170	29	47	663	909	821.0					
5,055	14,063	19,118	13.1	47	19	12	214	292	857.0					
415	8,838	4,253	12.3	1	2	—	244	247	211.7					

*) Auf Grund der Aufnahmen von Jahre 1871 ohne der gewesenen ung. Militär-Grenze.

Folyó szám Laufende Zahl	Megye, szék, vidék, stb. Comitat, Stuhl, Distrikt, etc.	Szántóföldek kiterjedése 1600 □ öles holdakban Gesamtfäche des Ackerfeldes in Katastral-Jochen zu 1600 □	Gőzerőre készült — Auf Dampftrieb eingerichtete				A szántóföld hány hold- jára esik egy gőzgép? Auf wie viel Joch Acker entf. eine Dampfmaschine?
			Eke Pflüge	Cséplő Dresch-	Egyéb Andere-	Összes Gesamt-	
			gépek száma — Maschinenzahl				
44	Ugocsa megye . . . Com. Ugocsa . . .	66,712	—	6	—	6	11,118.7
45	Ung » . . . » Ung . . .	116,531	—	13	—	15	7,768.7
46	Vas » . . . » Eisenburg . . .	397,379	—	58	11	69	5,759.1
47	Veszprém » . . . » Wespriem . . .	268,778	—	66	8	74	3,632.1
48	Zala » . . . » Zala . . .	332,477	—	55	12	67	4,962.3
49	Zaránd » . . . » Zaránd . . .	69,588	—	—	1	1	69,588.0
50	Zemplén » . . . » Zemplin . . .	308,128	—	60	10	70	4,401.8
51	Zólyom » . . . » Sohl . . .	77,861	—	2	—	3	25,953.7
52	Kővár vidék . . . Distrikt Kővár . . .	64,468	—	—	—	—	—
53	Hajdú kerület . . . » Hajduken . . .	94,274	—	4	—	4	23,568.3
54	Jászkún » . . . D. Jazygien-Kumanien	322,295	—	14	—	14	23,021.1
Magyarország főösszege Hauptsumme Ungarns		13,798,531	7	2,388	493	2,888	4,777.8
Erdély. — Siebenbürgen.							
1	Alsó-Fehér megye Com. U.-Weissenburg	229,586	—	2	—	2	118,793.0
2	Belső-Szolnok » . . . » Inner-Szolnok	176,487	—	3	—	5	22,060.9
3	Doboka » . . . » Doboka . . .	164,774	—	4	—	4	41,193.2
4	Felső-Fehér » . . . » O.-Weissenburg	76,937	—	—	—	1	76,937.0
5	Fogaras vidék . . . Distrikt Fogaras	85,144	—	—	—	—	—
6	Hunyad megye . . . Com. Hunyad . . .	196,018	—	—	—	—	—
7	Kolozs » . . . » Kolozs . . .	256,750	—	8	—	8	32,093.8
8	Küküllő » . . . » Kockelburg . . .	119,974	—	2	—	2	29,993.3
9	Torda » . . . » Torda . . .	205,915	—	3	—	3	68,638.3
10	Naszód vidék . . . Distrikt Naszód . . .	53,481	—	—	—	—	—
11	Aranyos szék . . . Stuhl Aranyos . . .	25,755	—	—	—	—	—
12	Csik » . . . » Csik . . .	113,402	—	—	—	—	—
13	Három » . . . » Háromszék . . .	134,293	—	5	—	1	22,382.2
14	Maros » . . . » Maros . . .	103,834	—	1	—	2	34,611.3
15	Udvarhely szék . . . » Udvarhely . . .	108,675	—	—	—	—	—
16	Beszterce vidék . . . Distrikt Bistritz . . .	35,661	—	—	—	—	—
17	Brassó » . . . » Kronstadt . . .	67,621	—	—	—	—	—
18	Kőhalom szék . . . Stuhl Reps . . .	44,933	—	—	—	—	—
19	Medgyes » . . . » Mediasch . . .	42,460	—	—	—	—	—
20	Nagysink » . . . » Gross-Schenk . . .	46,153	—	—	—	—	—
21	Segesvár » . . . » Schüssburg . . .	31,947	—	—	—	—	—
22	Szászsebes » . . . » Mühlbach . . .	16,846	—	—	—	—	—
23	Szászváros » . . . » Broos . . .	16,792	—	—	—	—	—
24	Szeben » . . . » Hermannstadt . . .	25,755	—	—	—	—	—
25	Szerdahely » . . . » Reussmarkt . . .	16,542	—	—	—	—	—
26	Ujgyház » . . . » Leschkirch . . .	24,437	—	—	—	—	—
Erdély főösszege. Hauptsumme Siebenbürgens		2,454,954	—	28	11	39	62,947.5

Lőerőre készült — Auf Pferdebetrieb eingerichtete										
Ekek — Pflüge				A szántóföld hány hold- jára esik egy eke? Auf wie viel Joch Acker entfällt ein Pflug?	Vető Anbau-	Cséplő Dresch-	Arató és kaszáló Ernte und Mäh-	Egyéb Andere-	Vető, cséplő, arató s egyéb lőerőjű gé- pek összege Gesamt-	A szántóföld hány hold- jára esik egy lőerőjű gép? Auf wie viel Joch Acker entfällt eine pferdebetriebige Maschine?
Vas von Eisen	fa von Holz	összes Gesamt-	száma — Anzahl							
gépek száma — Maschinenzahl				gépek száma — Maschinenzahl						
788	2,625	3,413	19.5	—	6	4	6	16	4,169.5	
4,552	4,138	8,690	13.4	16	9	12	26	63	1,849.7	
13,480	16,079	29,559	13.4	304	135	19	415	873	455.2	
11,151	7,618	18,769	14.3	277	174	22	722	1,195	224.9	
13,329	16,835	30,164	11.0	171	74	20	423	688	483.3	
13	4,113	4,126	16.9	—	—	—	—	—	—	
14,077	6,722	20,799	16.8	88	69	46	209	412	747.9	
1,227	6,246	7,473	10.4	6	13	1	424	444	175.4	
39	3,840	3,879	16.6	1	—	—	—	1	64,468.0	
2,520	4,173	6,653	14.2	2	—	1	—	3	31,424.7	
25,313	2,380	27,693	11.6	20	50	19	42	131	2,460.3	
517,394	342,436	859,830	16.0	6,293	3,067	1,761	17,895	29,016	475.5	
168	10,130	10,298	22.3	9	13	9	207	238	964.6	
69	9,616	9,685	18.2	3	7	2	3	15	11,765.8	
88	4,261	4,349	37.9	2	6	2	—	10	16,477.4	
187	6,196	6,383	12.1	1	3	—	2	6	12,656.2	
2	8,349	8,351	10.3	—	3	—	—	3	2,838.0	
351	14,105	14,456	13.6	7	3	1	—	11	17,819.8	
304	9,872	10,176	25.2	21	21	19	74	135	1,901.9	
149	11,153	11,302	10.6	10	8	6	18	42	2,856.5	
179	8,807	9,086	22.7	21	14	14	51	100	205.9	
2	4,854	4,856	11.0	—	—	—	—	—	—	
14	1,652	1,666	15.5	2	3	1	1	7	3,679.3	
29	12,480	12,509	9.1	—	1	1	301	303	374.2	
1,830	8,606	10,436	12.9	99	20	11	38	168	799.4	
209	5,276	5,485	18.9	2	2	1	4	9	1,153.3	
34	10,208	10,242	10.6	—	1	1	85	87	1,249.1	
18	3,240	3,258	10.9	3	1	—	17	21	1,698.1	
133	7,416	7,549	9.0	4	5	2	12	23	2,940.0	
—	6,480	6,480	6.9	2	1	—	13	16	2,808.3	
22	5,168	5,190	8.2	51	2	—	37	90	471.8	
—	4,572	4,572	10.1	2	3	—	4	9	5,128.1	
15	4,173	4,188	7.6	12	—	—	20	32	998.3	
7	2,298	2,305	7.3	—	1	—	10	11	1,531.5	
10	1,453	1,463	11.5	—	—	—	10	10	1,679.2	
45	13,481	13,526	1.9	137	7	2	294	440	58.5	
2	1,339	1,341	12.3	1	—	—	—	1	16,542.0	
—	1,864	1,864	13.1	7	6	—	—	13	1,879.8	
3,967	177,049	181,016	13.6	396	131	72	1,201	1,800	1,363.9	

Lajfende Zahl	Megye, szék, vidék, stb. Comitat, Stuhl, District, etc.	Gőzerőre készült — Auf Dampfbetrieb eingerichtete					
		Szántóföldek kitejtetése 1860 öles holdakban Gesamtmfläche des Ackerfeldes in Katastral Jochen zu 1860					
		Eke Pflüge	Cséplő Dresch-	Egyéb Andere-	Összes Gesamt-	A szántóföld hány hold- jára esik egy gőzgep? Auf wie viel Joch Acker entfällt eine Dampfmaschine?	
gépek száma — Maschinen Zahl							
	Horvát-Szlavonország. <i>Croatien-Slavonien.</i>						
1	Kőrös megye . . . Com. Kreutz . . .	98,352	—	—	—	2	45,349.0
2	Varasd » . . . » Warasdin . . .	90,698	—	2	—	1	214,109.0
3	Zágráb » . . . » Agram . . .	214,109	—	1	—	—	—
4	Fiume » . . . » Fiume . . .	18,411	—	—	—	—	—
5	Belovár » . . . » Belovar . . .	233,861	—	—	—	—	—
6	Pozsega » . . . » Posega . . .	115,831	—	2	11	13	8,910.1
7	Szerém » . . . » Sirmien . . .	183,154	—	14	—	14	13,082.4
8	Verőcze » . . . » Virovititz . . .	233,785	—	29	14	43	5,436.8
	Horvát-Szlavonország összesen <i>Summe von Croatien-Slavonien</i>	1,188,201	—	48	25	73	46,276.7
	Erdély összesen <i>Summe Siebenbürgens</i>	2,454,954	—	28	11	39	62,947.5
	Magyarország összesen <i>Summe Ungarns</i>	13,798,531	7	2,388	493	2,888	4,777.8
	Mindösszesen. Insgesamt . . .	17,441,686	7	2,464	529	3,000	5,813.8

Lóerőre készült — Auf Pferdebetrieb eingerichtete										
Ékek — Pflüge				gépek száma — Maschinenzahl						
Vas von Eisen	fa von Holz	összes Gesamt-	A szántóföld hány holdjára esik egy eke? Auf wie viel Joch Acker entfällt ein Pflug?	Vető Anbau-	Cséplő Dresch-	Arató és kaszáló Ernte und Mäh-	Egyéb Andere-	Vető, cséplő, arató és egyéb loerőjű gépek Gesamt	A szántóföld hány holdjára esik egy loerőjű gép? Auf wie viel Joch Acker entfällt eine Pferdekräftige Maschine?	
száma — Anzahl				gépek száma — Maschinenzahl						
646	4,743	5,389	18.3	17	10	14	128	169	582.0	
985	7,988	8,973	10.1	32	5	20	207	264	343.6	
664	13,182	13,846	15.5	39	16	26	126	207	1,034.3	
49	2,502	2,551	7.2	—	—	—	—	—	—	
109	11,352	11,461	20.4	—	—	—	16	16	14,616.3	
330	4,005	4,335	26.7	2	3	—	13	18	6,435.1	
2,455	7,073	9,528	19.2	22	6	6	122	156	1,174.1	
3,920	8,605	12,531	18.7	77	109	28	328	542	431.3	
9,164	59,450	68,614	17.3	189	149	94	940	1,372	866.0	
3,967	177,049	181,016	13.6	396	131	72	1,201	1,800	1,363.9	
517,394	342,436	859,830	16.0	6,293	3,067	1,761	17,895	29,016	475.5	
530,525	578,935	1,109,460	15.7	6,878	3,347	1,927	20,036	32,188	541.8	

1. A terület mivvelési
Der Boden

Folyó szám Laufende Zahl	Megye, kerület, szék, vidék Comitat, Kreis, Stuhl, District	Szántóföld	Rét	Szőlő
		Acker	Wiesen	Weingärten
1. Magyarország. — Ungarn.				
		1600 <input type="checkbox"/> öles Joche zu 1600 <input type="checkbox"/>		
1	Abauj megye. Comitat Abauj	182,820	51,663	8,941
2	Arad » » Arad	306,488	101,350	9,263
3	Árva » » Arva	147,959	23,076	—
4	Bács » » Bács	974,570	73,384	21,784
5	Baranya » » Baranya	301,712	104,560	33,886
6	Bars » » Bars	177,273	51,000	3,216
7	Békés » » Bekés	300,981	83,799	7,268
8	Bereg » » Bereg	145,384	84,663	3,582
9	Bihar » » Bihar	645,092	314,007	20,775
10	Borsod » » Borsod	213,862	82,208	15,529
11	Csanád » » Csanád	160,617	46,445	1,317
12	Csongrád » » Csongrád	236,593	77,206	13,678
13	Esztergom » » Gran	84,653	12,465	7,085
14	Fehér » » Weissenburg	376,445	66,787	17,891
15	Gömör » » Gömör	168,949	95,157	1,582
16	Győr » » Raab	123,681	40,425	5,718
17	Heves » » Heves	444,631	162,370	21,345
18	Hont » » Hont	162,263	50,536	9,459
19	Komárom » » Komorn	227,047	75,027	7,037
20	K.-Szolnok » » Mittel-Szolnok	158,998	68,740	6,238
21	Krassó » » Krassó	204,985	111,518	4,039
22	Kraszna » » Kraszna	68,458	37,699	4,149
23	Liptó » » Liptau	63,993	44,040	—
24	Máramaros » » Marmaros	137,128	214,074	—
25	Moson » » Wieselburg	142,877	54,190	2,110
26	Nógrád » » Neograd	268,801	79,347	14,640
27	Nyitra » » Neutra	446,471	97,516	8,015
28	Pest » » Pest	703,571	229,610	54,502
29	Pozsony » » Pressburg	381,143	91,282	8,796
30	Sáros » » Sáros	239,311	42,382	—
31	Somogy » » Somogy	432,537	128,595	25,013
32	Sopron » » Oedenburg	230,771	61,232	8,688
33	Szabolcs » » Szabolcs	423,098	124,477	7,048
34	Szatmár » » Szatmár	350,710	211,629	5,827
35	Szepes m. és 16. szepesi v. » Zips mit d. 16. Stüdten	206,048	67,917	—
36	Temes megye » Temes	510,020	140,570	21,587
37	Tolna » » Tolna	258,922	70,041	27,125
38	Torna » » Torna	22,267	11,506	1,630
39	Torontál megye és Nagy- kikindai kerület » Torontál mit dem Gr. Kikindaer Bezirk	746,293	90,775	13,891
40	Trencsén megye » Trencschin	250,384	44,553	178
41	Turóc » » Turócz	52,284	18,564	—
42	Ugocsa » » Ugocsa	66,712	32,273	1,208
43	Ung » » Ung	116,531	66,355	1,444
44	Vas » » Eisenburg	397,379	110,615	10,574
45	Veszprém » » Veszprim	268,778	61,017	10,253
46	Zala » » Zala	332,477	150,356	38,193
47	Zaránd » » Zaránd	69,588	28,184	—
48	Zemplén » » Zemplin	308,128	115,875	13,463
49	Zólyom » » Sohl	77,861	73,627	398
50	Jász-Kún kerület District Jazygien-Kumanien	322,295	133,913	11,623
51	Kövár vidék » Kövár	64,468	38,055	77
52	Hajdu kerület. Hajduken District	94,274	35,074	1,947
	Összesen. — Zusammen	13.798,531	4.481,729	512,012

ágak szerint.
nach Culturgattungen.

Legelő Weiden	Erdő Waldungen	Nádas Rohrbestände	Egészben Im Ganzen		Együtt Zusammen
			termő terület productiver Boden	terméketlen terület unproductiver Boden	
hold Klafter					
52,525	182,708	68	478,725	28,078	506,803
204,205	310,030	3,035	934,371	44,824	979,195
67,095	90,024	—	328,154	18,915	347,069
297,002	84,985	41,180	1.492,905	117,047	1.609,952
135,041	177,360	7,361	759,920	98,386	858,306
38,397	180,311	42	450,239	18,941	469,180
155,330	8,047	10,267	565,692	45,262	610,954
64,554	292,279	104	590,566	59,353	649,919
356,731	558,145	26,981	1.921,731	139,912	2.061,643
79,961	186,633	1,101	579,294	41,641	620,935
62,376	3,407	3,865	278,027	16,184	294,211
154,178	3,862	29,981	515,498	79,858	595,356
23,984	35,946	371	164,504	15,333	179,837
125,517	73,379	2,839	662,858	43,021	705,879
38,830	351,336	—	655,854	51,134	706,988
51,740	21,872	2,399	245,835	17,880	263,715
323,054	125,229	12,722	1.089,351	102,479	1.191,830
42,367	147,985	2	412,612	27,308	439,920
78,441	64,349	2,857	454,758	39,325	494,083
32,938	106,716	129	373,759	15,221	388,980
184,881	394,058	—	899,481	59,715	959,196
23,618	69,454	60	203,438	9,090	212,528
66,163	185,477	—	359,673	21,178	380,851
169,005	1.058.802	—	1.579,009	103,704	1.682,713
54,228	17,122	6,144	276,671	24,638	301,309
77,582	229,428	46	669,844	42,850	712,694
112,067	222,589	1,465	888,123	51,820	939,943
427,535	150,392	22,258	1.587,868	227,336	1.815,204
93,299	157,393	1,055	732,968	48,449	781,417
82,464	209,217	—	573,374	47,566	620,940
123,912	313,347	3,955	1.027,359	75,827	1.103,186
58,964	142,146	3,747	505,548	24,811	530,359
177,194	49,211	16,428	797,456	132,014	929,470
64,742	254,833	12,816	900,557	88,281	988,838
55,573	247,439	—	576,977	51,252	628,229
139,459	133,583	1,669	946,888	62,334	1.009,222
114,122	73,555	7,036	550,801	52,608	603,409
11,112	54,111	—	100,626	7,655	108,281
235,666	17,265	26,874	1.130,764	92,393	1.223,157
154,374	264,050	—	713,489	55,072	768,561
23,932	95,642	—	190,422	6,363	196,785
16,904	68,405	—	185,502	21,903	207,405
57,139	285,233	30	526,732	27,078	553,810
89,723	289,097	838	898,226	39,254	937,480
91,672	195,289	1,468	628,477	25,645	654,122
114,205	292,211	1,881	929,323	50,786	980,109
35,333	108,337	—	241,442	8,567	250,009
176,201	293,658	1,795	909,120	125,097	1.034,217
34,899	266,944	—	453,729	17,736	471,465
258,203	13,423	7,184	746,641	120,252	866,893
15,324	53,653	—	171,577	6,787	178,364
36,957	8,895	2,012	179,159	14,085	193,244
5.760,718	9.218,862	264,065	34.035,917	2.762,248	36.798,165

Folyó szám Lanfifende Zahl	Megye, kerület, szék, vidék Comitat, Kreis, Stuhl, District	Szántó föld	Rét	Szőlő
		Acker	Wiesen	Weingärten
		1,600 <input type="checkbox"/> öles Joche zu 1,600 <input type="checkbox"/>		
II. Erdély. Siebenbürgen.				
1	Alsó-Fehér megye Com. <i>Unter-Weissenburg</i>	229,586	165,900	7,061
2	Felső-Fehér » » <i>Ober-Weissenburg.</i>	76,937	45,081	1,057
3	Küküllő » » <i>Kockelburg</i>	119,974	58,785	7,302
4	Torda » » <i>Torda</i>	205,915	144,108	1,912
5	Kolozs » » <i>Kolozs</i>	256,750	169,162	1,912
6	Doboka » » <i>Doboka</i>	164,774	83,538	1,259
7	Belső-Szolnok » » <i>Inner-Szolnok</i>	176,487	117,438	797
8	Hunyad » » <i>Hunyad</i>	196,018	164,690	2,150
9	Fogaras vidék <i>District Fogaras</i>	85,144	84,012	23
10	Naszód » » <i>Naszód</i>	53,481	84,998	—
11	Udvarhely szék <i>Stuhl Udvarhely</i>	108,675	93,932	398
12	Három » » <i>Háromszék</i>	134,293	58,132	—
13	Csik » » <i>Csik</i>	113,402	181,115	—
14	Maros » » <i>Maros</i>	103,834	39,156	2,489
15	Aranyos » » <i>Aranyos</i>	25,755	11,990	774
16	Szeben » » <i>Hermannstadt</i>	60,537	64,809	1,156
17	Segesvár » » <i>Schässburg</i>	31,947	25,069	1,314
18	Medgyes » » <i>Mediasch</i>	42,460	21,612	4,679
19	Szászsebes » » <i>Mühlbach</i>	16,846	9,436	943
20	Kóhalom » » <i>Reps</i>	44,933	13,517	45
21	Nagy-Sink » » <i>Gross-Schenk</i>	46,153	24,465	1,035
22	Szerdahely » » <i>Reussmarkt</i>	16,542	7,742	1,068
23	Ujgyház » » <i>Leschkirch</i>	24,437	9,126	46
24	Szászváros » » <i>Broos</i>	16,792	12,089	367
25	Brassó vidék <i>District Kronstadt</i>	67,621	43,791	—
26	Beszterce vidék » <i>Bistritz</i>	35,661	27,603	1,186
Összesen. <i>Zusammen</i>		2.454,954	1.761,296	38,973
III. Volt Magyar határvidék. Frühere ung. Militärgrenze.		538,710	193,474	38,415
IV. Fiume város és kerülete, Fiume Stadt und Gebiet		83	674	758
V. Horvát-Szlavonország. Croatien-Slavonien.				
1	Kőrös megye <i>Comitat Kreuz</i>	98,929	37,051	9,480
2	Varasd » » <i>Varasdin</i>	96,013	40,978	12,539
3	Belovár » » <i>Belovár</i>	241,516	46,643	10,107
4	Zágráb » » <i>Agram</i>	224,338	115,407	23,374
5	Fiume » » <i>Fiume</i>	21,850	58,771	1,182
6	Szerém » » <i>Sirmien</i>	206,993	30,706	22,223
7	Verőcze » » <i>Virovititz</i>	300,872	68,039	7,496
8	Pozsega » » <i>Posega</i>	124,266	30,155	4,056
Összesen. <i>Zusammen</i>		1.314,777	427,750	90,457
VI. Horvát-Szlavon határvidék. Croat.-Slav. Militärgrenze.				
1	Likkai ezred <i>Likkauer Regiment</i>	77,446	24,876	7
2	Otocsányi ezred <i>Otocsaner</i>	52,333	20,203	84
3	Ogulini » » <i>Oguliner</i>	67,232	26,669	202
4	Szlunai » » <i>Sluiner</i>	99,655	28,678	2,329
5	Brodi » » <i>Brooder</i>	130,138	69,076	2,156
6	Gradiskai » » <i>Gradiskaner</i>	99,395	43,464	3,350
7	I. Báni » » <i>I. Banal</i>	101,039	15,159	3,367
8	II. » » <i>II.</i>	83,383	21,587	1,591
9	Pétervárad » <i>Peterwardeiner Regiment</i>	143,187	77,477	9,509
Összesen. <i>Zusammen</i>		853,808	327,189	22,595
Szent-István korona orszá- gai együtt <i>Zusammen die Länder der ung. Krone</i>		18.960,863	7.192,112	703,210

Legelő <i>Weiden</i>	Erdő <i>Waldungen</i>	Nádas <i>Rohrbestände</i>	Egészben <i>Im Ganzen</i>		Együtt <i>Zusammen</i>
			termő terület <i>productiver Boden</i>	terméketlen terület <i>unproductiver Boden</i>	
hold <i>Klafter</i>					
99,504	261,983	359	764,393	34,834	799,227
19,845	134,346	93	277,359	9,847	287,206
32,769	47,508	211	266,549	11,606	278,155
91,948	358,024	1,379	803,286	27,284	830,570
100,289	254,439	1,088	783,620	27,542	811,162
32,881	97,283	607	380,342	17,397	397,739
45,428	198,407	137	538,694	18,617	557,311
131,898	448,154	—	942,910	49,659	992,569
58,125	166,163	28	393,495	13,835	407,350
110,530	293,300	—	542,309	12,171	554,480
57,638	192,031	—	452,674	14,261	466,935
14,938	354,768	—	562,131	15,503	577,634
107,095	431,351	—	832,963	15,229	848,192
32,286	63,803	405	241,473	10,724	252,197
9,484	10,783	42	58,828	3,353	62,181
78,178	218,145	—	422,825	14,485	437,310
11,750	40,621	—	110,701	4,955	115,656
11,304	31,886	—	111,441	5,876	117,317
6,667	21,403	—	55,295	1,904	57,199
13,675	33,580	—	105,750	5,125	110,875
10,894	33,260	137	115,944	5,090	121,034
5,710	11,358	—	42,420	1,698	44,118
3,793	16,278	—	53,680	2,627	56,307
28,939	117,994	—	176,181	2,923	179,104
28,290	110,010	—	249,712	8,255	257,967
13,176	32,961	97	110,684	3,095	113,779
1.157,034	3.978,839	4,563	9.395,659	337,915	9.733,574
229,130	487,335	—	1.487,064	432,944	1.920,008
1,276	448	—	3,239	184	3,423
26,332	115,800	8	287,600	10,970	298,570
32,388	119,497	—	301,415	12,544	313,959
61,256	223,238	—	582,760	173,533	756,293
58,101	306,119	24	727,363	34,533	761,896
45,250	148,881	—	275,934	21,081	297,015
56,422	68,997	3,753	389,094	27,902	416,996
52,534	331,144	1,985	762,070	42,326	804,396
19,696	241,825	—	419,998	9,533	429,531
351,979	1.555,501	5,770	3.746,234	332,422	4.078,656
152,945	130,853	—	386,127	85,685	471,812
125,135	206,844	—	404,599	160,469	565,068
44,206	171,774	—	310,083	34,455	344,538
54,458	50,490	—	235,610	7,976	243,586
54,022	102,039	—	357,431	46,184	403,615
69,519	93,714	—	309,442	13,506	322,948
42,206	55,875	—	217,646	55,128	272,774
47,167	81,059	—	234,787	68,294	303,081
69,175	73,657	—	373,005	174,703	547,708
658,833	966,305	—	2.828,730	649,400	3.478,130
8.158,970	16.207,290	274,398	51.496,843	4.515,113	56.011,956

A törvényhatóság neve Name des Municipiums			A. Ősziék — Winter-Anbau					
			1. Őszi buza — Winter-Weizen			2. Tönköly — Dinkel		
			a bevetett terület nagysága Grösse der bebauten Fläche	termett átlag egy holdon Fechtung von einem Joche im Durchschnitt	termett összesen Gesamt-Ertragniss	a bevetett terület nagysága Grösse der bebauten Fläche	termett átlag egy holdon Fechtung von einem Joche im Durchschnitt	termett összesen Gesamt-Ertragniss
1600 öles hold Joche zu 1600 Kl.	bécsi mérő Wiener Metzen	1600 öles hold Joche zu 1600 Kl.	bécsi mérő Wiener Metzen	1600 öles hold Joche zu 1600 Kl.	bécsi mérő Wiener Metzen			
46	Naszód vidék	District Naszód	1,306	4.33	5,656	136	5.59	760
47	Nógrád megye	Com. Neograd	45,822	4.56	209,211	423	3.48	1,471
48	Nyitra »	» Neutra	41,363	7.63	315,690	13	7.00	91
49	Pest »	» Pest	143,940	4.86	709,307	—	—	—
50	Pozsony »	» Pressburg	76,531	6.00	458,852	—	—	—
51	Sáros »	» Sáros	8,044	4.76	38,306	—	—	—
52	Segesvár szék	Stuhl Schüssburg	5,570	8.66	48,256	—	—	—
53	Somogy megye	Com. Somogy	106,321	5.29	553,160	—	—	—
54	Sopron »	» Oedenburg	61,009	5.76	351,551	—	—	—
55	Szabolcs megye	» Szabolcs	40,245	6.67	268,372	250	5.10	1,275
56	Szászsebes szék	Stuhl Mühlbach	2,140	9.55	21,081	10	7.00	70
57	Szászváros »	» Broos	3,702	8.18	30,264	199	9.99	1,988
58	Szatmár megye	Com. Szatmár	48,034	4.01	192,614	—	—	—
59	Szeben szék	Stuhl Hermannstadt	15,107	10.29	155,452	19	2.84	54
60	Szepes megye	Com. Zips	579	8.77	5,077	—	—	—
61	XVI. Szepesi város	XVI Zipser Städte	105	7.40	777	—	—	—
62	Szerdahely szék	Stuhl Reusmarkt	4,102	8.85	36,319	75	9.73	730
63	Szörény megye	Com. Szörény	1,132	8.79	9,952	—	—	—
64	Temes »	» Temes	239,534	7.08	1,696,610	100	8.00	800
65	Tolna »	» Tolna	78,526	5.51	432,706	—	—	—
66	Torda »	» Torda	10,057	8.78	88,320	876	11.63	10,184
67	Torna »	» Torna	2,637	3.13	8,247	69	4.62	319
68	Torontál »	» Torontál	327,082	6.45	2,108,349	612	2.51	1,534
69	Nagy-kikindai k.	Kreis Gross-Kikinda	58,685	4.59	269,437	—	—	—
70	Trencsén megye	Com. Treutschin	12,690	6.87	87,212	45	5.33	240
71	Turóc »	» Turóc	1,444	3.53	5,093	—	—	—
72	Údvarhely szék	Stuhl Udvarhely	7,982	7.16	57,179	—	—	—
73	Ugocsa megye	Com. Ugocsa	8,222	4.41	36,282	—	—	—
74	Ujegyház szék	Stuhl Leschkirch	5,404	6.95	36,772	—	—	—
75	Ung megye	Com. Ung	14,058	4.91	69,069	—	—	—
76	Vas »	» Eisenburg	85,920	5.21	447,963	20	6.00	120
77	Veszprém megye	» Veszprim	62,450	5.21	325,876	—	—	—
78	Zala »	» Zala	49,351	4.88	240,793	—	—	—
79	Zaránd »	» Zaránd	4,683	5.88	27,555	42	3.00	126
80	Zemplén »	» Zemplin	45,165	5.46	246,808	87	7.01	610
81	Zólyom »	» Sohl	6,391	5.17	33,061	270	9.41	2,540
Országos főösszeg — Landes Hauptsumme			3,433,763	6.17	21,190,498	9,593	10.17	97,529

A. Ősziék — Winter-Anbau								
3. Kétszeres — Halbfrucht			4. Rozs — Korn			5. Őszi árpa — Winter-Gerste		
a bevetett terület nagysága Grösse der bebauten Fläche	termett átlag egy holdon Fechtung von einem Joche im Durchschnitt	termett összesen Gesamt-Ertragniss	a bevetett terület nagysága Grösse der bebauten Fläche	termett átlag egy holdon Fechtung von einem Joche im Durchschnitt	termett összesen Gesamt-Ertragniss	a bevetett terület nagysága Grösse der bebauten Fläche	termett átlag egy holdon Fechtung von einem Joche im Durchschnitt	termett összesen Gesamt-Ertragniss
1600 öles hold Joche zu 1600 Kl.	bécsi mérő Wiener Metzen	1600 öles hold Joche zu 1600 Kl.	bécsi mérő Wiener Metzen	1600 öles hold Joche zu 1600 Kl.	bécsi mérő Wiener Metzen	1600 öles hold Joche zu 1600 Kl.	bécsi mérő Wiener Metzen	1600 öles hold Joche zu 1600 Kl.
349	5.49	1,917	305	4.12	1,256	12	3.00	36
2,359	4.02	9,493	60,257	3.50	210,800	436	14.22	6,200
1,172	8.05	9,433	111,074	4.70	521,825	428	10.37	4,556
19,630	5.59	109,837	221,685	3.71	822,011	1,027	6.34	6,516
1,497	4.11	6,156	72,559	4.33	313,888	61	20.00	1,220
66	4.85	330	29,226	4.61	134,754	6	6.67	40
3,809	8.06	30,693	684	9.92	6,786	—	—	—
1,274	3.22	4,091	76,035	4.26	324,027	1,211	11.59	13,931
100	4.00	400	43,178	4.86	209,684	357	10.52	3,754
5,146	6.28	32,299	144,692	4.83	698,978	1,274	12.53	15,957
1,210	5.72	6,925	632	5.48	3,467	—	—	—
1,303	6.45	8,410	1,765	4.67	8,253	—	—	—
13,663	4.03	55,037	41,082	4.22	173,164	2,234	3.28	7,319
999	16.67	16,652	2,161	13.49	29,155	—	—	—
37	5.78	214	16,975	6.16	104,615	6	6.67	40
20	12.00	240	5,174	6.82	35,303	—	—	—
797	8.69	6,933	136	7.37	1,002	—	—	—
200	5.00	1,000	1,504	9.64	14,494	18	12.22	220
20,375	6.50	134,204	20,271	2.33	47,291	3,192	9.00	28,781
5,151	5.22	26,892	26,490	5.78	153,205	1,908	7.56	14,434
7,081	8.98	63,578	19,565	10.48	204,993	2,006	9.34	18,737
150	2.37	355	4,716	2.97	14,025	—	—	—
17,717	4.81	85,141	14,134	5.46	77,163	8,467	10.19	86,278
397	4.24	1,685	1,260	5.41	6,820	3,087	4.17	12,859
942	5.48	5,160	29,435	2.77	111,006	2	5.00	10
—	—	—	14,928	3.12	46,524	—	—	—
9,684	6.43	62,242	12,394	5.98	74,195	—	—	—
1,391	6.15	8,558	7,448	2.63	19,560	362	6.42	2,324
546	7.56	4,127	871	8.51	7,413	—	—	—
23	7.87	181	22,819	4.16	94,940	405	5.41	2,190
—	—	—	110,129	3.88	426,983	1,246	11.54	14,376
474	2.22	1,054	62,545	4.01	250,693	10	1.15	115
189	4.32	817	101,905	4.08	415,791	2,211	7.81	17,261
3,080	4.07	12,530	1,370	3.34	4,573	15	13.00	195
1,921	4.39	8,692	77,238	5.05	390,255	444	7.36	3,266
644	3.50	2,256	13,751	3.77	51,850	46	6.00	276
434,167	5.90	2,562,490	2,213,778	4.61	10,197,517	73,494	8.42	618,990

Folyó szám — Laufende Zahl	A törvényhatóság neve Name des Municipiums			A. Ősziak Winter-Anbau			B. Tavaszik Sommer-Anbau		
				6. Őszi repce — Winter-Reps			7. Tavasz buza Sommer-Weizen		
				a bevetett terület nagysága Grösse der bebauten Fläche	termett átlag egy holdon Fechung von einem Joche im Durchschnitt.	termett összesen Gesamt-Ertragniss	a bevetett terület nagysága Grösse der bebauten Fläche	termett átlag egy holdon Fechung von einem Joche im Durchschnitt.	termett összesen Gesamt-Ertragniss
				1600 □ öles hold Joche zu 1600 □ K.	bécsi mérő Wiener Metzen		1600 □ öles hold Joche zu 1600 □ K.	bécsi mérő Wiener Metzen	
46	Naszód vidék	District Naszód	—	—	—	3,211	2.9j	9,503	
47	Nógrád megye	Com. Neograd	195	11.90	2,321	987	6.43	6,343	
48	Nyitra »	» Neutra	1,394	14.98	20,885	2,054	7.75	15,921	
49	Pest »	» Pest	3,965	9.69	38,463	3,189	6.39	20,380	
50	Pozsony »	» Pressburg	631	12.48	7,872	1,087	6.96	7,563	
51	Sáros »	» Sáros	12	6.00	72	780	7.12	5,552	
52	Segesvár szék	Stuhl Schüssburg	—	—	—	—	—	—	
53	Somogy megye	Com. Somogy	2,238	12.83	28,733	1,819	5.31	9,662	
54	Sopron »	» Oedenburg	3,097	14.66	45,415	926	6.68	6,182	
55	Szabolcs megye	» Szabolcs	15,014	9.35	140,324	1,032	5.02	25,256	
56	Szászsebes szék	Stuhl Mühlbach	—	—	—	984	6.34	6,243	
57	Szászváros »	» Broos	—	—	—	—	—	—	
58	Szatmár megye	Com. Szatmár	15,533	5.41	84,055	952	3.42	3,256	
59	Szeben szék	Stuhl Hermanstadt	—	—	—	928	10.47	9,715	
60	Zepes megye	Com. Zips	50	17.54	877	95	5.79	550	
61	XVI Szepesi város	XVI Zipser Städten	—	—	—	14	2.43	34	
62	Szerdahely szék	Stuhl Reussmarkt	—	—	—	128	9.33	1,195	
63	Szörény megye	Com. Szörény	—	—	—	3,172	5.43	17,227	
64	Temes »	» Temes	28,234	5.26	148,647	4,181	6.47	27,037	
65	Tolna »	» Tolna	3,113	15.33	47,728	1,697	7.37	12,840	
66	Torda »	» Torda	390	5.90	2,301	18,620	6.65	123,851	
67	Torna »	» Torna	64	6.00	384	201	4.91	987	
68	Torontál »	» Torontál	65,623	5.49	360,573	14,445	5.68	82,067	
69	Nagy-Kikindai k.	Distr. Gross-Kikinda	4,672	5.06	23,655	1,132	4.23	4,788	
70	Trencsén megye	Com. Trentschin	15	7.33	110	3,503	6.24	23,951	
71	Turócz »	» Turócz	—	—	—	—	—	—	
72	Udvarhely szék	Stuhl Udvarhely	—	—	—	49	8.22	403	
73	Ugocsa megye	Com. Ugocsa	2,308	4.76	10,980	360	3.0j	1,103	
74	Ujegyház szék	Stuhl Leschkirch	—	—	—	—	—	—	
75	Ung megye	Com. Ung	381	10.73	4,088	259	3.55	919	
76	Vas »	» Eisenburg	647	15.21	9,841	498	7.34	3,657	
77	Veszprém megye	» Veszprim	1,121	14.54	16,307	327	7.78	2,544	
78	Zala »	» Zala	1,836	18.81	34,540	1,324	6.85	9,074	
79	Zaránd »	» Zaránd	—	—	—	5,033	3.43	17,286	
80	Zemplén »	» Zemplin	6,556	7.87	51,626	3,742	5.37	20,831	
81	Zólyom »	» Solh	—	—	—	416	4.41	1,835	
Országos főösszeg — Landes Hauptsumme			306,445	8.80	2,696,970	289,232	5.88	1,701,290	

B. Tavasziak — Sommer-Anbau										
8. Tavasz rozs — Sommer-Korn			9. Tavasz repce — Sommer-Reps			10. Tavasz árpa — Sommer-Gerste				
a bevetett terület nagysága Grösse der bebauten Fläche	termett átlag egy holdon Fechung von einem Joche im Durchschnitt.	termett összesen Gesamt-Ertragniss	a bevetett terület nagysága Grösse der bebauten Fläche	termett átlag egy holdon Fechung von einem Joche im Durchschnitt.	termett összesen Gesamt-Ertragniss	a bevetett terület nagysága Grösse der bebauten Fläche	termett átlag egy holdon Fechung von einem Joche im Durchschnitt.	termett összesen Gesamt-Ertragniss		
1600 □ öles hold Joche zu 1600 □ Kl.	bécsi mérő Wiener Metzen		1600 □ öles hold Joche zu 1600 □ Kl.	bécsi mérő Wiener Metzen		1600 □ öles hold Joche zu 1600 □ Kl.	bécsi mérő Wiener Metzen			
803	3.43	2,760	—	—	—	2,271	3.03	6,893		
765	4.44	3,399	—	—	—	21,401	6.53	139,831		
543	7.52	4,248	—	—	—	105,723	12.85	1,358,970		
413	3.81	1,576	259	8.18	2,119	84,012	9.34	793,381		
1,588	4.85	7,697	20	12.00	240	90,494	13.57	1,228,093		
388	6.02	2,334	—	—	—	36,713	7.81	286,690		
1,807	4.36	7,887	918	5.42	4,978	30,967	11.80	365,547		
208	6.49	1,349	—	—	—	32,192	12.18	392,150		
3,241	4.39	14,238	100	1.90	190	23,297	7.50	183,781		
—	—	—	—	—	—	—	—	—		
626	4.04	2,528	34	4.18	142	6,799	3.23	21,979		
301	7.00	2,107	—	—	—	224	10.21	2,286		
632	11.38	7,197	—	—	—	27,273	9.64	262,916		
207	6.28	1,300	—	—	—	10,075	12.44	125,317		
1	9.00	9	—	—	—	—	—	—		
2,752	6.44	17,716	—	—	—	711	8.12	5,778		
520	10.23	5,320	874	6.99	6,110	17,683	12.05	213,120		
1,011	5.35	5,407	908	4.25	3,862	21,901	13.93	306,101		
459	4.41	2,027	10	1.00	10	3,004	11.19	33,629		
14	3.60	42	—	—	—	2,198	5.63	12,479		
72	3.64	262	100	5.30	530	42,598	10.35	441,016		
—	—	—	200	3.00	600	4,028	7.93	31,941		
1,332	3.11	4,145	—	—	—	51,039	9.69	494,789		
94	11.35	1,067	—	—	—	7,177	6.44	43,350		
86	4.15	357	10	6.00	60	479	8.03	3,848		
—	—	—	—	—	—	699	4.73	3,303		
—	—	—	—	—	—	1	8.00	8		
356	4.39	1,633	2	4.00	8	5,509	6.00	33,074		
260	4.33	1,133	12	22.00	264	33,134	10.01	331,196		
250	7.38	1,845	110	8.55	940	45,351	10.67	483,867		
1,345	5.62	7,560	35	3.03	106	22,025	10.74	240,896		
66	2.45	162	—	—	—	139	5.93	824		
1,166	5.15	6,003	—	—	—	40,943	9.55	391,321		
92	3.91	360	—	—	—	7,118	6.29	44,802		
39,607	5.34	211,697	8,633	6.97	60,199	1,494,278	10.36	15,480,503		

Folyó szám — Laufende Zahl	A törvényhatóság neve Name des Municipiums	B. Tavaszziak. — Sommer-Anbau					
		11. Zab — Hafer			12. Köles — Hirse		
		a bevetett terület nagysága Grösse der bebauten Fläche	termett átlag egy holdon Fechung von einem Joche im Durchschnitt.	termett összesen Gesamt-Ertragniss	a bevetett terület nagysága Grösse der bebauten Fläche	termett átlag egy holdon Fechung von einem Joche im Durchschnitt.	termett összesen G. samml-Ertragniss
1600 <input type="checkbox"/> öles hold Joche zu 1600 <input type="checkbox"/> K.	bécsi mérő Wiener Metzen		1600 <input type="checkbox"/> öles hold Joche zu 1600 <input type="checkbox"/> K.	bécsi mérő Wiener Metzen			
46	Naszód vidék . District Naszód .	9,310	5.48	50,994	—	—	—
47	Nógrád megye . Com. Neograd .	22,081	7.07	156,162	90	5.10	456
48	Nyitra » . » Neutra .	36,074	12.42	447,996	2,690	7.77	20,911
49	Pest » . » Pest .	80,496	10.02	806,539	5,027	5.69	28,649
50	Pozsony » . » Pressburg .	21,247	12.95	275,145	2,863	3.87	11,089
51	Sáros » . » Sáros .	60,786	8.69	528,231	157	5.15	809
52	Segesvár szék . Stuhl Schässburg .	2,216	13.04	28,895	—	—	—
53	Somogy megye . Com. Somogy .	37,266	13.92	518,517	436	4.91	2,142
54	Sopron » . » Oedenburg .	14,870	13.77	204,710	139	2.71	376
55	Szabolcs » . » Szabolcs .	18,404	9.54	175,552	3,414	4.32	14,743
56	Szászsebes szék . Stuhl Mühlbach .	175	8.19	1,434	—	—	—
57	Szászváros » . » Broos .	545	8.53	4,650	—	—	—
58	Szatmár megye . Com. Szatmár .	31,095	6.96	216,436	1,251	3.91	4,893
59	Szeben szék . Stuhl Hermanstadt .	4,275	20.01	95,536	35	10.14	355
60	Szepes megye . Com. Zips .	34,399	10.61	364,978	13	6.98	79
61	XVI szepesi város XVI. Zäpser Städten	7,072	8.38	59,278	—	—	—
62	Szerdahely szék . Stuhl Reussmarkt .	694	15.77	10,946	—	—	—
63	Szörény megye . Com. Szörény .	3,452	10.42	35,974	2	12.00	24
64	Temes » . » Temes .	60,135	15.59	937,549	2,074	9.25	19,184
65	Tolna » . » Tolna .	25,895	16.03	415,196	610	9.74	5,944
66	Torda » . » Torda .	14,279	13.03	186,107	—	—	—
67	Torna » . » Torna .	2,866	8.12	23,277	—	—	—
68	Torontál megye . » Torontál .	77,950	15.24	1,188,664	4,058	5.68	23,065
69	Nagy-Kikindai k. Distr. Gross-Kikinda	3,960	12.90	51,000	434	3.18	1,380
70	Trencsén megye . Com. Trentschin .	44,296	7.56	334,711	843	7.31	6,159
71	Turóc » . » Turóc .	9,443	5.20	49,122	—	—	—
72	Udvarhely szék . Stuhl Udvarhely .	15,365	9.76	149,979	7	8.57	60
73	Ugocsa megye . Com. Ugocsa .	5,913	6.06	35,841	56	5.89	330
74	Ujgyház szék . Stuhl Leschkirch .	1,816	10.96	19,896	2	2.00	4
75	Ung megye . Com. Ung .	16,256	6.90	112,237	336	7.74	2,600
76	Vas » . » Eisenburg .	38,863	12.54	487,189	1,488	6.51	9,685
77	Veszprém megye . » Veszprim .	20,155	11.28	237,302	300	8.27	2,481
78	Zala » . » Zala .	16,712	13.35	223,100	1,301	4.88	6,354
79	Zaránd » . » Zaránd .	3,815	7.99	30,467	45	11.33	510
80	Zemplén » . » Zemplin .	45,848	9.61	440,415	1,812	6.81	12,349
81	Zólyom » . » Sohl .	15,376	8.57	131,837	—	—	—
Országos főösszeg — Landes Hauptsumme		1,779,338	11.36	20,208,268	66,144	5.79	383,027

B. Tavaszziak — Sommer-Anbau										
13. Kukoricza — Mais			14. Tatárka — Haidekorn			15. Bükköny mag — Wicken Samen				
a bevetett terület nagysága Grösse der bebauten Fläche	termett átlag egy holdon Fechung von einem Joche im Durchschnitt.	termett összesen Gesamt-Ertragniss	a bevetett terület nagysága Grösse der bebauten Fläche	termett átlag egy holdon Fechung von einem Joche im Durchschnitt.	termett összesen Gesamt-Ertragniss	a bevetett terület nagysága Grösse der bebauten Fläche	termett átlag egy holdon Fechung von einem Joche im Durchschnitt.	termett összesen Gesamt-Ertragniss		
1600 <input type="checkbox"/> öles hold Joche zu 1600 <input type="checkbox"/> Kl.	bécsi mérő Wiener Metzen		1600 <input type="checkbox"/> öles hold Joche zu 1600 <input type="checkbox"/> Kl.	bécsi mérő Wiener Metzen		1600 <input type="checkbox"/> öles hold Joche zu 1600 <input type="checkbox"/> Kl.	bécsi mérő Wiener Metzen			
13,528	4.63	62,603	560	2.07	1,160	28	5.71	160		
8,366	1.81	15,154	43	3.97	132	2,246	5.37	12,058		
14,398	5.42	78,059	155	6.34	983	3,567	9.38	33,458		
103,595	4.15	429,761	80	10.00	800	562	6.53	3,673		
21,438	3.26	69,909	108	19.15	2,068	2,872	7.47	21,467		
246	11.24	2,766	778	4.13	3,215	575	7.31	4,206		
10,380	10.43	108,245	6	10.00	60	—	—	—		
52,335	4.66	243,849	2,882	2.46	7,076	2,523	7.24	18,278		
7,986	5.68	45,356	1,631	3.76	6,128	2,093	5.59	11,692		
73,036	6.40	467,144	—	—	—	1,224	8.26	10,111		
6,102	7.78	47,471	—	—	—	12	20.00	240		
8,872	8.67	33,569	—	—	—	—	—	—		
62,651	4.40	275,813	122	2.82	344	1,268	4.39	5,572		
17,520	14.01	245,516	—	—	—	72	14.54	1,047		
7	4.86	34	51	7.82	399	497	11.89	5,910		
—	—	—	—	—	—	186	10.42	1,938		
4,423	15.04	66,516	—	—	—	128	14.00	1,792		
32,280	7.44	240,227	—	—	—	—	—	—		
110,407	6.40	702,819	—	—	—	1,158	18.23	21,110		
32,955	4.77	157,357	22	3.82	84	1,332	10.14	13,506		
54,234	10.18	551,950	—	—	—	172	6.41	1,102		
761	2.09	1,521	—	—	—	30	3.00	90		
181,468	10.34	1,877,235	240	6.83	1,640	389	11.18	4,351		
30,645	12.38	379,405	—	—	—	—	—	—		
462	7.90	3,236	2,895	3.27	9,488	3,628	7.37	26,723		
—	—	—	510	2.41	1,229	7	3.29	23		
18,214	7.68	139,834	24	3.50	84	15	5.00	75		
23,092	3.33	76,870	76	2.80	213	184	5.89	1,083		
6,265	11.32	70,975	—	—	—	—	—	—		
9,826	7.29	70,754	3	5.00	15	918	7.35	6,745		
19,768	7.73	152,841	19,650	6.20	121,871	5,715	5.95	34,005		
17,252	2.90	50,121	—	—	—	2,498	9.34	23,330		
41,611	5.31	221,088	1,291	2.07	3,837	4,214	6.49	27,358		
14,201	7.71	109,470	—	—	—	—	—	—		
25,656	8.22	205,876	2,015	5.69	11,462	1,387	13.15	18,243		
6	6.00	36	20	18.60	360	814	4.64	3,779		
2,666,433	7.47	19,906,066	39,980	5.40	216,055	62,955	8.04	506,120		

S. Az 1873-ik évi aratás eredményei.

Table with columns for municipality name, area, yield, and harvest results for various crops like Borsó, lencse, bab, and Flachs zu Samen.

S. Die Ernteresultate vom Jahre 1873.

Table with columns for municipality name, area, yield, and harvest results for crops like Len, foninak termelt Flachs zu Garn, Kender, mag, and Hanf zu Samen.

Folyó szám — Laufende Zahl	A törvényhatóság neve Name des Municipiums	B. Tavaszziak — Sommer-Anbau					
		16. Borsó, lencse, bab Erbsen, Linsen, Bohnen			17. Len, mag — Flachs zu Samen		
		a bevetett terület nagy-sága Grösse der bebauten Fläche	termett átlag egy holdon Fechung von einem Joch im Durchschnitt.	termett összesen Gesamt-Ertragniss	a bevetett terület nagy-sága Grösse der bebauten Fläche	termett átlag egy holdon Fechung von einem Joch im Durchschnitt.	termett összesen Gesamt-Ertragniss
		1600 □ öles hold Joch zu 1600 □ Kl.	bécsi mérő Wiener Metzen		1600 □ öles hold Joch zu 1600 □ Kl.	bécsi mérő Wiener Metzen	
46	Naszód vidék . . . District Naszód . . .	372	2.04	760	59	1.95	115
47	Nógrád megye . . . Com. Neograd . . .	1,130	2.89	3,267	17	2.71	46
48	Nyitra » . . . » Neutra . . .	4,385	4.52	21,832	25	6.32	162
49	Pest » . . . » Pest . . .	2,766	2.63	7,279	374	5.87	2,195
50	Pozsony » . . . » Pressburg . . .	1,829	5.30	9,701	380	3.03	1,152
51	Sáros » . . . » Sáros . . .	934	7.16	6,693	424	7.59	1,701
52	Segesvár szék . . . Stuhl Schüssburg . . .	46	5.11	235	12	3.58	43
53	Somogy megye . . . Com. Somogy . . .	483	3.56	1,719	49	7.12	349
54	Sopron » . . . » Oedenburg . . .	470	6.83	3,211	11	3.45	38
55	Szabolcs megye . . . » Szabolcs . . .	988	7.05	6,968	36	4.28	154
56	Szászsebes szék . . . Stuhl Mühlbach . . .	65	19.63	1,276	—	—	—
57	Szászváros » . . . » Broos . . .	95	10.68	1,015	—	—	—
58	Szatmár megye . . . Com. Szatmár . . .	410	3.45	1,415	34	2.26	77
59	Szében szék . . . Stuhl Hermanstadt . . .	145	25.08	3,637	—	—	—
60	Szepes megye . . . Com. Zips . . .	649	6.26	4,066	527	4.13	2,178
61	Szepesi XVI város . . . XVI. Zipser Städten . . .	1,039	6.99	7,260	103	3.94	406
62	Szerdahely szék . . . Stuhl Reussmarkt . . .	—	—	—	68	2.00	136
63	Szörény megye . . . Com. Szörény . . .	447	6.86	3,069	3	2.66	8
64	Temes » . . . » Temes . . .	1,336	4.97	6,643	15	8.00	129
65	Tolna » . . . » Tolnau . . .	428	4.57	1,955	2	15.00	30
66	Torda » . . . » Torda . . .	136	4.08	554	1,346	3.54	4,765
67	Torna » . . . » Torna . . .	58	1.26	73	—	—	—
68	Torontál megye . . . » Torontál . . .	682	7.58	5,170	53	4.09	217
69	Nagy-Kikindai ker. . . Distr. Gross-Kikinda . . .	—	—	—	—	—	—
70	Trencsén megye . . . Com. Trencschin . . .	5,100	6.34	32,325	266	3.25	864
71	Turóc » . . . » Turóc . . .	1,004	3.92	3,932	—	—	—
72	Udvarhely szék . . . Stuhl Udvarhely . . .	83	7.31	619	12	3.00	36
73	Ugocsa megye . . . Com. Ugocsa . . .	2,212	0.69	1,520	—	—	—
74	Ujegyház szék . . . Stuhl Leschkirch . . .	32	13.25	424	20	9.50	198
75	Ung megye . . . Com. Ung . . .	584	3.85	2,251	8	4.25	34
76	Vas » . . . » Eisenburg . . .	2,005	5.92	11,875	565	4.64	2,620
77	Veszprém megye . . . » Veszprim . . .	533	9.78	5,211	19	3.16	69
78	Zala » . . . » Zala . . .	527	2.79	1,472	222	4.58	1,017
79	Zaránd » . . . » Zaránd . . .	128	2.91	372	9	1.00	9
80	Zemplén » . . . » Zemplin . . .	1,614	6.28	10,145	165	4.00	661
81	Zólyom » . . . » Solh . . .	842	5.63	4,737	53	4.70	249
Országos főösszeg—Landes Hauptsumme		63,034	5.33	336,247	8,881	4.53	42,912

B. Tavasziak — Sommer-Anbau									
18. Len, fonalnak termelt Flachs zu Garn			19. Kender, mag — Hanf zu Samen			20. Kender, fonalnak termelt Hanf zu Garn			
a bevetett terület nagy-sága Grösse der bebauten Fläche	termett átlag egy holdon Fechung von einem Joch im Durchschnitt.	termett összesen Gesamt-Ertragniss	a bevetett terület nagy-sága Grösse der bebauten Fläche	termett átlag egy holdon Fechung von einem Joch im Durchschnitt.	termett összesen Gesamt-Ertragniss	a bevetett terület nagy-sága Grösse der bebauten Fläche	termett átlag egy holdon Fechung von einem Joch im Durchschnitt.	termett összesen Gesamt-Ertragniss	
1600 □ öles hold Joch zu 1600 □ Kl.		mázsa Zentner	1600 □ öles hold Joch zu 1600 □ Kl.	bécsi mérő Wiener Metzen		1600 □ öles hold Joch zu 1600 □ Kl.		mázsa Zentner	
66	12.08	797	566	3.47	1,964	994	30.15	30,121	
31	13.77	427	644	2.23	1,435	1,723	22.36	38,521	
52	12.35	642	1,167	4.31	5,038	2,248	21.18	47,603	
199	10.27	2,044	1,251	4.26	5,326	2,551	15.78	40,267	
24	8.29	211	901	3.10	2,790	1,940	20.55	39,868	
984	14.19	13,964	293	5.98	1,751	535	20.08	10,742	
18	10.33	186	159	9.65	1,533	498	22.35	11,130	
112	13.92	1,559	675	3.39	2,287	2,507	23.10	57,914	
62	12.69	787	230	4.15	954	651	21.25	13,836	
45	13.78	620	312	4.70	1,466	2,024	20.49	41,472	
—	—	—	67	10.06	674	214	18.21	3,896	
—	—	—	197	8.54	1,683	238	20.65	4,915	
65	13.71	891	518	2.66	1,378	2,819	22.30	62,854	
—	—	—	5	1.00	8	352	22.03	7,756	
1,268	15.67	19,866	—	—	—	22	24.41	537	
242	36.55	7,393	—	—	—	—	—	—	
—	—	—	22	5.64	124	121	12.16	1,472	
44	10.41	458	121	5.29	640	180	6.32	1,120	
221	13.36	2,952	245	6.14	1,504	1,905	23.21	43,914	
29	13.48	391	377	4.93	1,669	2,400	21.88	52,504	
79	3.76	297	373	9.83	3,668	1,621	17.51	28,378	
—	—	—	83	2.77	230	208	21.47	4,465	
167	10.64	1,677	224	7.24	1,621	1,814	22.71	41,419	
—	—	—	—	—	—	4	24.00	96	
418	13.34	5,577	720	3.63	2,628	1,605	20.87	33,512	
167	13.57	2,317	18	1.44	26	227	23.52	5,430	
11	13.00	198	136	7.48	1,017	1,103	22.74	25,078	
126	10.04	1,266	137	2.77	379	683	20.14	13,759	
14	14.43	202	—	—	—	286	24.79	7,090	
20	13.70	274	348	2.90	1,008	940	23.79	22,567	
1,043	12.80	13,346	489	4.46	2,179	938	22.93	21,505	
51	10.71	546	423	3.38	1,431	1,335	23.94	31,957	
623	14.13	8,805	468	2.91	1,364	1,783	23.13	41,446	
14	12.93	181	81	4.58	371	612	23.08	14,128	
214	13.56	2,902	790	4.99	3,940	2,746	23.50	64,522	
65	13.52	879	170	2.37	403	481	22.69	10,914	
11,652	14.04	174,119	26,903	4.95	133,170	105,467	24.45	2,578,730	

9 Az 1872—1873. évi aratások végeredményei.

Die Ernteresultate der Jahre 1872—1873.

		Magyarország és Erdély Ungarn und Siebenbürgen					
A termény <i>Die Producte</i>	E g y s é g <i>Einheit</i>	1872.			1873. *)		
		Térület Fläche	Termett átlag egy holdon Durchschnitts-Erntung von einem Joche	Termett összesen <i>Gesamt-Erntung</i>	Térület Fläche	Termett átlag egy holdon Durchschnitts-Erntung von einem Joche	Termett összesen <i>Gesamt-Erntung</i>
		1600 □ öles hold Katastral- Joche			1600 □ öles hold Katastral- Joche		
Gabonaneműek <i>Fruchtgattungen.</i>							
Őszi buza. <i>Winter-Weizen</i>	a. a. mérő n. ö. M.	3.139,743	7.31	22.953,919	3.433,763	6.17	21.190,498
Tönköly. <i>Dinkel</i>	»	11,460	9.83	112,640	9,593	10.17	97,529
Kétszeres. <i>Halbfrucht</i>	»	439,672	7.40	3.253,868	434,167	5.90	2.562,490
Őszi rozs. <i>Winter-Korn</i>	»	2.120,025	8.36	17.756,122	2.213,778	4.61	10.197,517
Tavaszi buza. <i>Sommer-Weizen</i>	»	371,538	6.34	2.358,104	289,232	5.88	1.701,290
Tavaszi rozs. <i>Sommer-Korn</i>	»	47,373	6.94	328,799	39,607	5.34	211,697
A kenyértermények összesen. <i>Brotfrüchte zusammen</i>	»	6.129,811	—	46.763,452	6.420,140	—	35.961,021
Őszi árpa. <i>Winter-Gerste</i>	»	54,381	10.28	558,928	73,494	8.42	618,990
Tavaszi árpa. <i>Sommer-Gerste</i>	»	1.478,655	11.43	16.903,503	1.494,288	10.36	15.480,503
Zab. <i>Hafer</i>	»	1.793,737	13.84	24.825,558	1.779,338	11.36	20,208,268
Köles. <i>Hirse</i>	»	95,417	7.93	756,392	66,144	5.79	383,027
Tatárka. <i>Haidekorn</i>	»	40,200	6.27	252,088	39,980	5.40	216,055
Egyéb gabona neműek összesen. <i>Andere Fruchtgattungen zusammen</i>	»	3.462,390	—	43.296,469	3.453,244	—	36.906,843
Hüvelyesek. <i>Hülsenfrüchte.</i>							
Borsó, lencse, bab. <i>Erbsen, Linsen, Bohnen</i>	»	75,464	7.05	533,422	63,034	5.33	336,247
Kapánövény. <i>Hackfrucht.</i>							
Kukoricza. <i>Mais</i>	»	2.568,142	11.33	29.098,547	2.666,433	7.47	19.906,066
Gumós növények. <i>Knollengewächse.</i>							
Burgonya. <i>Kartoffeln</i>	»	637,778	32.03	20.426,502	616,227	22.22	13.689,732
Répatélek. <i>Rüben-gattungen</i>	b. mázsa W. Ztr.	108,484	106.11	11.511,127	97,537	75.50	7.363,891
Kereskedelmi növények. <i>Handelspflanzen.</i>							
Dohány. <i>Tabak</i>	»	79,688	8.18	651,965	83,232	5.16	429,442
Őszi repce. <i>Winter-Reps</i>	a. a. mérő n. ö. M.	94,614	7.29	681,568	306,445	8.80	2.696,970
Tavaszi repce. <i>Sommer-Reps</i>	»	6,789	7.17	48,706	8,633	6.97	60,199
Lenmag. <i>Flachs zu Samen</i>	»	12,499	5.51	68,919	8,881	4.83	42,912
**) Lenfonal. <i>Flachs zu Garn</i>	b. mázsa W. Ztr.	13,053	5.27	68,799	11,652	14.94	174,119
Kendermag. <i>Hanf zu Samen</i>	a. a. mérő n. ö. M.	47,863	5.52	264,086	26,903	4.95	133,170
**) Kenderfonal. <i>Hanf zu Garn</i>	b. mázsa W. Ztr.	119,402	7.50	895,885	105,467	24.45	2.578,730
Takarmánynövény. <i>Futterpflanze.</i>							
Bükkönymag. <i>Wicken zu Samen</i>	a. a. mérő n. ö. M.	79,823	9.62	768,496	62,955	8.04	506,120
Kaszálók. <i>Wiesen.</i>							
Természetes. <i>Natürliche</i>	b. mázsa W. Ztr.	4.254,931	13.74	58.466,652	4.294,427	14.14	60.710,738
Mesterséges. <i>Künstliche</i>	»	458,434	23.82	10.922,008	450,786	21.93	9.896,114
Kaszálók összesen. <i>Wiesen zusam.</i>		4.713,365	14.72	69.388,660	4.745,213	14.88	70.606,852

*) A bekeblezett magyar határvidékkel együtt. — Mit der incorporirten ungarischen Militärgrenze.

***) Áztatás előtti szárított (nyers) állapotban. — Vor der Rüste im trockenen (Roh) Zustande.

Az 1868—1873. években learatott kenyérterményeknek összehasonlító kimutatása.

Vergleichende Uebersicht der im Jahre 1868—1873 geernteten Brodfrüchte.

10. Az 1868—1873 években learatott kenyérterményeknek összehasonlító kimutatása.

Magyarország Ungarn	Őszi buza — Winter-Weizen			Tönköly — Dinkel			Kétszeres Halbfrucht		
	Terület Fläche	Termett összesen Gesamt- Fechsung	alsó-ausztriai mérő niederösterr. Metzen	Terület Fläche	Termett összesen Gesamt- Fechsung	alsó-ausztriai mérő niederösterr. Metzen	Terület Fläche	Termett összesen Gesamt- Fechsung	alsó-ausztriai mérő niederösterr. Metzen
	1600 □ öles hold Katastral-Joche	Termett átlag egy holdon Durchschnitt-Fechsung von einem Joche	1600 □ öles hold Katastral-Joche	Termett átlag egy holdon Durchschnitt-Fechsung von einem Joche	1600 □ öles hold Katastral-Joche	Termett átlag egy holdon Durchschnitt-Fechsung von einem Joche	1600 □ öles hold Katastral-Joche	Termett átlag egy holdon Durchschnitt-Fechsung von einem Joche	1600 □ öles hold Katastral-Joche
1868-ban Im Jahre 1868	3.480,900	13.61	47.376,400	—	—	—	716,117	14.21	10.177,800
1869-ben Im Jahre 1869	3.383,480	8.19	27.719,074	10,827	11.33	122,731	613,859	9.09	5.585,158
1870-ben Im Jahre 1870	3.218,611	10.59	34.098,984	13,787	11.10	153,163	488,839	10.47	5.119,269
1871-ben Im Jahre 1871	2.923,436	7.91	23.123,961	7,939	14.28	113,351	453,752	8.89	4.033,162
1872-ben Im Jahre 1872	3.139,743	7.31	22.953,919	11,460	9.83	112,640	439,672	7.40	3.253,868
1873-ban Im Jahre 1873 *)	3.433,763	6.17	21.190,498	9,593	10.17	97,529	434,167	5.90	2,562,490

*) A bekeblezett magyar határvidékkel együtt. — Mit der incorporirten ungarischen Militärgrenze.

10. Vergleichende Uebersicht der im Jahre 1868—1873 geernteten Brodfrüchte.

Őszi rozs — Winter-Korn			Tavaszi buza Sommer-Weizen			Tavaszi rozs Sommer-Korn			Mindösszesen — Zusammen	
Terület Fläche	Termett összesen Gesamt- Fechsung	alsó ausztriai mérő niederösterr. Metzen	Terület Fläche	Termett összesen Gesamt- Fechsung	alsó ausztriai mérő niederösterr. Metzen	Terület Fläche	Termett összesen Gesamt- Fechsung	alsó-ausztriai mérő niederösterr. Metzen	Terület Fläche	Termett összesen Gesamt- Fechsung
1600 □ öles hold Katastral-Joche	Termett átlag egy holdon Durchschnitt-Fechsung von einem Joche	1600 □ öles hold Katastral-Joche	1600 □ öles hold Katastral-Joche	Termett átlag egy holdon Durchschnitt-Fechsung von einem Joche	1600 □ öles hold Katastral-Joche	1600 □ öles hold Katastral-Joche	Termett átlag egy holdon Durchschnitt-Fechsung von einem Joche	1600 □ öles hold Katastral-Joche	1600 □ öles hold Katastral-Joche	1600 □ öles hold Katastral-Joche
2.198,365	12.69	27.881,300	65,811	10.63	699,500	—	—	—	6.461,193	86.135,000
2.183,184	10.27	22.425,513	366,253	7.47	2.733,218	—	—	—	6.557,603	58.585,694
2.116,432	16.10	34.089,773	299,120	7.02	2.099,107	—	—	—	6.136,789	75.560,296
2.170,333	10.02	21.745,509	350,067	7.43	2.602,103	43,977	7.74	340,601	5.949,504	51.958,687
2.120,025	8.38	17.756,122	371,538	6.34	2.358,104	47,373	6.94	328,799	6.129,811	46.763,452
2.213,778	4.61	10.197,517	289,232	5.88	1.701,290	39,607	5.34	211,697	6.420,140	35.961,021

Folyó szám — Laufende Zahl	A törvényhatóság neve Name des Municipiums	Termelés				
		Must — Most			Bor —	
		termelt összesen im Ganzen erzeugt	eladott verkauft	10% seprőre fel- ment 10 % auf Weinhefe aegangenen	fehér weisser	vörös rother
48	Szászváros szék Stuhl Broos	2,830	10	282.0	2,308.5	157.5
49	Szatmár megye Comitat Szatmár	60,320	900	5,942.0	52,300.8	403.2
50	Szeben szék Stuhl Hermannstadt	8,208	—	820.8	6,961.5	27.0
51	Szerdahely szék » Reussmarkt	12,621	—	1,262.1	10,689.3	669.6
52	Szörény megye Comitat Szörény	9,547	—	954.7	3,694.4	2,134.1
53	Temes » » Temes	338,586	11,592	32,699.4	143,961.1	41,119.8
54	Tolna » » Tolna	523,008	8,464	51,454.4	95,144.8	249,358.3
55	Torda » » Torda	10,607	—	1,060.7	8,084.1	110.7
56	Torna » » Torna	10,258	—	1,025.8	9,232.2	—
57	Torontál » » Torontál	151,950	20,353	13,159.7	33,942.5	42,032.7
58	Nagy-Kikindai kerület District Gross-Kikinda	11,032	2,466	856.6	1,221.9	2,512.1
59	Trencsén megye Comitat Trencschin	144	—	14.4	53.1	5.4
60	Udvarhely szék Stuhl Udvarhely	2,424	—	242.4	1,776.6	—
61	Ugocsa megye Comitat Ugocsa	12,071	—	1,207.1	10,046.7	767.7
62	Ung » » Ung	6,250	490	576.0	5,184.0	—
63	Vas » » Eisenburg	76,505	1,123	7,538.2	49,444.1	3,321.8
64	Veszprém » » Veszprim	71,943	—	7,194.3	51,078.4	960.1
65	Zala » » Zala	714,646	4,606	71,004.0	248,298.1	74,598.9
66	Zemplén » » Zemplin	95,253	—	9,525.3	81,790.8	—
67	Zólyom » » Sohl	87	—	8.7	78.3	—
Országos főösszeg. Landes Hauptsumme		7,388,056	169,045	721,901.1	3,576,429.4	1,227,089.3

Produktion			Eladási ára Verkaufspreis			Értéke — Werth					
Wein											
siller Schiller	közönséges összesen im Ganzen gewöhn- liche Weine	asszú Ausbruch	a mustnak des Mostes	a közönsége des gewöhnlichen az asszu des Ausbruch	a termelt összes des erzeugte	az eladott des verkauften	a közönséges des gewöhnlichen	az asszu des Ausbruchs	az összes des gesammten	az eladott mustnak és az összes bornak együtt des verkauften Mostes und des Gesammten Weines	
											bornak Weines
(80 itcze zu 80 Halbe)											
ausztriai értékű forint — Gulden östr. Währung											
72.0	2,538.0	—	4.98	6.23	—	14,093	50	15,812	—	15,812	15,862
774.0	53,478.0	—	5.63	7.09	—	339,602	5,067	379,159	—	379,159	384,226
398.7	7,387.2	—	4.12	5.64	—	33,817	—	41,664	—	41,664	41,664
—	11,358.9	—	4.74	5.09	—	59,824	—	64,632	—	64,632	64,632
2,763.8	8,592.3	—	4.75	5.64	—	45,348	—	48,461	—	48,461	48,461
109,213.7	294,294.6	—	5.05	6.17	—	1,709,859	58,540	1,815,798	—	1,815,798	1,874,338
118,586.5	463,089.6	—	4.50	5.76	—	2,353,536	38,088	2,667,396	—	2,667,396	2,705,484
1,336.2	9,531.0	15.3	14.54	20.42	40.00	154,226	—	194,623	612	195,235	195,235
—	9,232.2	—	4.80	5.69	—	49,238	—	52,531	—	52,531	52,531
42,462.0	118,437.3	—	4.10	5.43	—	622,995	83,447	692,858	—	692,858	776,305
3,975.4	7,709.4	—	3.03	5.33	—	33,647	7,521	41,091	—	41,091	48,612
71.1	129.6	—	7.00	9.00	—	1,008	—	1,244	—	1,244	1,244
405.0	2,181.6	—	4.68	5.34	—	11,344	—	12,173	—	12,173	12,173
49.5	10,863.9	—	8.96	10.92	—	103,156	—	118,634	—	118,634	118,634
—	5,184.0	—	6.94	9.00	—	43,375	3,401	46,656	—	46,656	50,057
15,059.9	67,825.8	18.0	7.32	8.16	20.00	560,017	8,220	553,459	360	553,819	562,039
12,710.2	64,748.7	—	5.22	6.67	—	375,542	—	431,874	—	431,874	431,874
316,065.0	638,962.0	74.0	4.42	5.72	14.00	3,158,735	20,358	3,654,863	1,036	3,655,899	3,676,257
—	81,790.8	3,936.9	5.73	7.42	23.97	545,800	—	606,888	94,367	701,255	701,255
—	78.3	—	6.00	7.00	—	522	—	548	—	548	548
1,688,891.4	6,492,410.1	4,699.8	5.44	6.78	24.26	40,203,868	873,686	44,038,385	114,515	44,152,500	45,026,586

IV.

A BÁNYÁSZAT

1872 és 1873 években.

IV.

DER BERGBAU

in den Jahren 1872 und 1873.

I. Az 1872. év végéig adományozott vájnatelkek.

Übersicht der verliehenen Grubenmasse zu Ende des Jahres 1872.

Bányakapitányság <i>Berghauptmannschaft</i>	Vájnatelkek mivelve — <i>Grubenmassen betrieben auf</i>				Vájnatelkek összege <i>Summe der Grubenmasse</i>	
	aranyra, ezüst- és rézre <i>Gold, Silber und Kupfer</i>	vasérczre <i>Eisenstein</i>	köszénre <i>Mineral Kohle</i>	egyéb ásvá- nyokra <i>andere Mine- ralien</i>		
bécsi négyszög öl — <i>Wiener Quadrat Klafter</i>						
Besztercebánya <i>Neusohl</i>	kinestár . . .	9.754,864	350,749	—	286,260	10.391,873
	<i>Aerar</i> magán . . .	5.149,466	488,572	4.198,173	520,838	10.357,049
	<i>Privat</i>					
Buda <i>Ofen</i>	kinestár . . .	—	907,830	1.906,688	—	2.814,518
	<i>Aerar</i> magán . . .	447,724	—	12.724,064	150,528	13.322,316
	<i>Privat</i>					
Nagybánya <i>Nagybánya</i>	kinestár . . .	1.825,387	302,362	—	—	2.127,749
	<i>Aerar</i> magán . . .	2.923,226	1.478,577	313,600	659,122	5.374,525
	<i>Privat</i>					
Oravicza <i>Oravicza</i>	kinestár . . .	—	—	213,248	—	213,248
	<i>Aerar</i> magán . . .	2.322,567	3.271,584	11.741,114	2.054,202	19.389,467
	<i>Privat</i>					
Szepes-Igló <i>Zíper-Iglau</i>	kinestár . . .	104,948	205,390	—	—	310,338
	<i>Aerar</i> magán . . .	1.181,352	4.143,486	100,352	256,716	5.681,906
	<i>Privat</i>					
Zágráb <i>Agram</i>	kinestár . . .	—	—	—	—	—
	<i>Aerar</i> magán . . .	—	2.082,304	4.068,146	852,992	7.003,444
	<i>Privat</i>					
Zalatna <i>Zalatna</i>	kinestár . . .	425,398	581,137	3.423,446	175,616	4.605,597
	<i>Aerar</i> magán . . .	2.175,606	1.286,145	10.646,913	200,380	14.309,044
	<i>Privat</i>					
Összesen <i>Summe</i>	kinestár . . .	12.110,597	2.347,468	5.543,382	461,876	20.463,323
	<i>Aerar</i> magán . . .	14.199,941	12.750,668	43.792,364	4.694,778	75.437,751
	<i>Privat</i>					
Mindössze — <i>Zusammen</i> . . .	26.310,538	15.098,136	49.335,746	5.156,654	95.901,074	
A megelőző év végén . . . <i>Zu Ende des vergangenen Jahres</i>	26.361,299	12.381,331	40.238,665	5.072,871	84.054,166	

2.) Az 1872 év végéig adományozott kültelkek, valamint bányatelkek általában s az év végéig fenállott szabadkutatások.

Übersicht der verliehenen Tagmasse, der Gesamtfläche aller verliehenen Bergwerkmasse und der Zahl der bestandenen Freischürfe zu Ende des Jahres 1872.

Bányakapitányság Berghauptmannschaft	Kütelkek mivelve Tagmasse betrieben auf			Kütelkek összege Summe der Tagmassen	Összes területe az adományozott bányatel- keknek Gesamtfläche der verliehenen Bergwerkmassen	Szabad- kutatá- sok Frei- schürfe
	Aranyra s ezüstre Gold und Silber	Vasérczre Eisenstein	Egyéb ás- ványokra Andere Mineralien			
	Bécsi négyszeg öl — Wiener Quatrat-Klafter					
Besztercebánya. — Neusohl.						
Kincstár. Aerar.	160,000	—	—	160,000	10.551,873	25
Magán. Privat	25,628	—	8,655	34,283	10.391,332	639
Buda. — Ofen.						
Kincstár. Aerar.	—	—	—	—	2.814,518	20
Magán. Privat	—	—	—	—	13.322,316	568
Nagybánya. — Nagybánya						
Kincstár. Aerar.	33,320	224,000	—	257,320	2.385,069	26
Magán. Privat	20,666	64,000	—	84,666	5.459,191	95
Oravicza. — Oravicza						
Kincstár. Aerar.	—	—	—	—	213,248	—
Magán. Privat	—	248,000	—	248,000	19.637,467	2,453
Szepes-Igló. — Zipser-Iglau.						
Kincstár. Aerar.	—	69,047	—	69,047	379,385	32
Magán. Privat	—	66,236	24,614	90,850	5.772,756	2,901
Zágráb. — Agram.						
Kincstár. Aerar.	—	—	—	—	—	—
Magán. Privat	—	3.316,596	7,760	3.324,356	10.327,800	4,766
Zalatna. — Zalatna.						
Kincstár. Aerar.	—	—	—	—	4.605,597	130
Magán. Privat	25,379	96,000	243	121,622	14.430,666	1,582
Összesen } Kincstár. Aerar.	193,320	293,047	—	486,367	20.949,690	233
Zusammen } Magán. Privat .	71,673	3.790,832	41,272	3.903,777	79.341,528	13,004
Mindössze — Im Ganzen .	264,993	4.083,879	41,272	4.390,144	100.291,218	13,237
A megelőző év végén . . .	248,213	4.083,880	41,273	4.373,366	88.427,532	9,678
<i>Im Vorjahre.</i>						

3. A bányatermelés 1872. évben. Die Bergbau-Production im Jahre 1872.

Bányakapitányság Berghauptmannschaft	A r a n y Gold			
	Mennyiség Menge	Középár a ter- melés helyén Durchschnitts- preis am Erzeu- gungsorte	Érték Werth	
	pénzverdei font Münzpfunde	f o r i n t Gulden		
Besztercebánya	Neusohl	479.6094	675	323,776.85
Buda	Ofen	—	—	—
Nagybánya	Nagybánya	730.6926	675	493,217.51
Oravicza	Oravicza	13.1831	675	8,898.59
Szepes Igló	Zipser-Iglau	—	—	—
Zágráb	Agram	—	—	—
Zalatna	Zalatna	1,644.8139	675	1.110,249.38
Összesen. Zusammen		2,868.3599	675	1.936,142.33
A megelőző évben. Im Vorjahre		2,784.3057	675	1.879,406.33
E z ü s t Silber				
Besztercebánya	Neusohl	14,758.1890	45	664,118.51
Buda	Ofen	—	—	—
Nagybánya	Nagybánya	11,722.6726	45	527,070.27
Oravicza	Oravicza	593.6990	45	26,716.45
Szepes-Igló	Zipser-Iglau	4,151.0240	45	186,796.08
Zágráb	Agram	—	—	—
Zalatna	Zalatna	3,057.0770	45	137,568.40
Összesen. Zusammen		34,272.6616	45	1.542,269.77
A megelőző évben. Im Vorjahre		40,254.8775	45	1.811,469.23
R é z Kupfer				
bécsinázsa Wiener Zentner				
Besztercebánya	Neusohl	1,681	51	85,746.38
Buda	Ofen	—	—	—
Nagybánya	Nagybánya	572	49.22	28,159.20
Oravicza	Oravicza	875	52.02	45,522.28
Szepes-Igló	Zipser-Iglau	15,006	52.92	794,267.32
Zágráb	Agram	—	—	—
Zalatna	Zalatna	3,057	54.34	166,137.04
Összesen. Zusammen		21,191	52.84	1.119,832.32
A megelőző évben. Im Vorjahre		22,762.56	47.64	1.070,776.63

Bányakapitányság Berghauptmannschaft		R é z g a l i c z Kupfererz		
		Mennyiség	Középár a termelés helyén Durchschnittspreis am Erzeugungsorte	Érték
		Menge		Werth
		bécsi mázsa Wiener Zentner	f o r i n t Gulden	
Besztercebánya	Neusohl	—	—	—
Buda	Ofen	—	—	—
Nagybánya	Nagybánya	—	—	—
Oravicza	Oravicza	1,839	15.77	29,010.41
Szepes-Igló	Zipser-Iglau	60	24.64	1,474
Zágráb	Agram	—	—	—
Zalatna	Zalatna	—	—	—
Összesen.	Zusammen	1,899	16.05	30,484.41
A megelőző évben.	Im Vorjahre	553	16.70	9,238.92
		H o r g a n y Zink		
Besztercebánya	Neusohl	—	—	—
Buda	Ofen	—	—	—
Nagybánya	Nagybánya	—	—	—
Oravicza	Oravicza	—	—	—
Szepes-Igló	Zipser-Iglau	—	—	—
Zágráb	Agram	9,939	12.10	120,270
Zalatna	Zalatna	—	—	—
Összesen.	Zusammen	9,939	12.10	120,270
A megelőző évben.	Im Vorjahre	8,262	10.40	85,927
		Ó l o m Blei		
Besztercebánya	Neusohl	16,208	12	194,607.74
Buda	Ofen	—	—	—
Nagybánya	Nagybánya	10,064	9.86	99,306.35
Oravicza	Oravicza	—	—	—
Szepes-Igló	Zipser-Iglau	—	—	—
Zágráb	Agram	180	25	4,500
Zalatna	Zalatna	3,219	16	51,496
Összesen.	Zusammen	29,671	11.79	349,910.29
A megelőző évben.	Im Vorjahre	28,884	12.49	360,731.74

Bányakapitányság Berghauptmannschaft		Ó l o m m á z Bleiglätte		
		Mennyiség	Középár a termelés helyén Durchschnittspreis am Erzeugungsorte	Érték
		Menge		Werth
		bécsi mázsa Wiener Zentner	f o r i n t Gulden	
Besztercebánya	Neusohl	5,555	14.12	78,446
Buda	Ofen	—	—	—
Nagybánya	Nagybánya	—	—	—
Oravicza	Oravicza	864	13.08	11,304
Szepes-Igló	Zipser-Iglau	—	—	—
Zágráb	Agram	—	—	—
Zalatna	Zalatna	—	—	—
Összesen.	Zusammen	6,419	13.98	89,750
A megelőző évben.	Im Vorjahre	7,723	14.43	111,454.82
		Színitendő nyers vas Frisch-Roheisen		
Besztercebánya	Neusohl	228,468	3.52	805,625.75
Buda	Ofen	46,770	4	187,080
Nagybánya	Nagybánya	64,771	3.35	217,199.77
Oravicza	Oravicza	612,682	2.52	1,729,886.53
Szepes-Igló	Zipser-Iglau	1,328,167	3.15	4,186,695.99
Zágráb	Agram	6,071	3.47	23,070.02
Zalatna	Zalatna	151,912	3.60	547,753.01
Összesen.	Zusammen	2,438,841	3.15	7,697,111.12
A megelőző évben.	Im Vorjahre	2,184,129	2.92	6,393,220.51
		Öntött nyers vas Guss-Roheisen		
Besztercebánya	Neusohl	31,603	5.17	163,462.82
Buda	Ofen	6,292	8	50,336
Nagybánya	Nagybánya	10,892	6	74,520
Oravicza	Oravicza	40,213	6.81	274,153.33
Szepes-Igló	Zipser-Iglau	71,836	5.94	427,141.90
Zágráb	Agram	7	4.12	28.87
Zalatna	Zalatna	22,797	7.98	181,970.36
Összesen.	Zusammen	183,640	6.07	1,171,613.34
A megelőző évben.	Im Vorjahre	189,111	5.66	1,071,330.72

Bányakapitányság <i>Berghauptmannschaft</i>		H i g a n y <i>Quecksilber</i>		
		Mennyiség	Középár a ter- melés helyén	Érték
		<i>Menge</i>	<i>Durchschnitts- preis am Erzeu- gungsorte</i>	<i>Werth</i>
		bécsi mázsa <i>Wiener Zentner</i>	f o r i n t <i>Gulden</i>	
Besztercebánya	<i>Neusohl</i>	—	—	—
Buda	<i>Ofen</i>	—	—	—
Nagybánya	<i>Nagybánya</i>	—	—	—
Oravicza	<i>Oravicza</i>	—	—	—
Szepes-Igló	<i>Zipser-Iglau</i>	273	190	51,870
Zágráb	<i>Agram</i>	—	—	—
Zalatna	<i>Zalatna</i>	0.55	200	110
Összesen.	<i>Zusammen</i>	273.55	190	51,980
A megelőző évben.	<i>Im Vorjahre</i>	323.16	150.62	48,677.30
Nyers dárdany s dárdanyfém <i>Roh-Antimon und Antimonerz</i>				
Besztercebánya	<i>Neusohl</i>	400	30.10	12,040
Buda	<i>Ofen</i>	852	15.50	13,209
Nagybánya	<i>Nagybánya</i>	—	—	—
Oravicza	<i>Oravicza</i>	—	—	—
Szepes-Igló	<i>Zipser-Iglau</i>	450	10.15	4,571.60
Zágráb	<i>Agram</i>	—	—	—
Zalatna	<i>Zalatna</i>	—	—	—
Összesen.	<i>Zusammen</i>	1,702	17.52	29,820.60
A megelőző évben.	<i>Im Vorjahre</i>	2,533	16.54	41,894.66
K é n <i>Schwefel</i>				
Besztercebánya	<i>Neusohl</i>	—	—	—
Buda	<i>Ofen</i>	—	—	—
Nagybánya	<i>Nagybánya</i>	—	—	—
Oravicza	<i>Oravicza</i>	—	—	—
Szepes-Igló	<i>Zipser-Iglau</i>	—	—	—
Zágráb	<i>Agram</i>	180	7.33	1,320
Zalatna	<i>Zalatna</i>	—	—	—
Összesen.	<i>Zusammen</i>	180	7.33	1,320
A megelőző évben.	<i>Im Vorjahre</i>	380	5.06	2,140

Bányakapitányság <i>Berghauptmannschaft</i>		Á s v á n y - f e s t é k <i>Mineral-Farben</i>		
		Mennyiség	Középár a ter- melés helyén	Érték
		<i>Menge</i>	<i>Durchschnitts- preis am Erzeu- gungsorte</i>	<i>Werth</i>
		bécsi mázsa <i>Wiener Zentner</i>	f o r i n t <i>Gulden</i>	
Besztercebánya	<i>Neusohl</i>	2,470	1.97	4,980
Buda	<i>Ofen</i>	—	—	—
Nagybánya	<i>Nagybánya</i>	—	—	—
Oravicza	<i>Oravicza</i>	—	—	—
Szepes-Igló	<i>Zipser-Iglau</i>	—	—	—
Zágráb	<i>Agram</i>	—	—	—
Zalatna	<i>Zalatna</i>	—	—	—
Összesen.	<i>Zusammen</i>	2,470	1.97	4,980
A megelőző évben.	<i>Im Vorjahre</i>	2,800	2.20	6,170
F e k e t e k ő s z é n <i>Schwarz Kohle</i>				
Besztercebánya	<i>Neusohl</i>	—	—	—
Buda	<i>Ofen</i>	6,589,555	0.25	1,670,397.13
Nagybánya	<i>Nagybánya</i>	—	—	—
Oravicza	<i>Oravicza</i>	4,806,366	0.29	1,434,495.97
Szepes-Igló	<i>Zipser-Iglau</i>	—	—	—
Zágráb	<i>Agram</i>	55,879	0.11	6,465.80
Zalatna	<i>Zalatna</i>	—	—	—
Összesen.	<i>Zusammen</i>	11,451,800	0.27	3,111,358.90
A megelőző évben.	<i>Im Vorjahre</i>	11,020,004	0.23	2,763,894.90
B a r n a k ő s z é n <i>Braun Kohle</i>				
Besztercebánya	<i>Neusohl</i>	7,130,489	0.22	1,682,087.17
Buda	<i>Ofen</i>	6,208,919	0.20	1,289,529.07
Nagybánya	<i>Nagybánya</i>	—	—	—
Oravicza	<i>Oravicza</i>	12,300	0.20	2,575
Szepes-Igló	<i>Zipser-Iglau</i>	200	0.40	80
Zágráb	<i>Agram</i>	321,934	0.14	44,449.70
Zalatna	<i>Zalatna</i>	3,195,987	0.23	748,528.50
Összesen.	<i>Zusammen</i>	16,869,829	0.22	3,767,249.44
A megelőző évben.	<i>Im Vorjahre</i>	15,280,379	0.21	3,218,934.59

Bányakapitányság <i>Berghauptmannschaft</i>		Köszürok és ásványi olaj. <i>Bergtheer und Steinöhl.</i>		
		Mennyiség <i>Menge</i>	Középár a ter- melés helyén <i>Durchschnitts- preis am Erzeu- gungsorte</i>	Érték <i>Werth</i>
		bécsi mázsa <i>Wiener Zentner</i>	f o r i n t <i>Gulden</i>	
Besztercebánya	<i>Neusohl</i>	—	—	—
Buda	<i>Ofen</i>	—	—	—
Nagybánya	<i>Nagybánya</i>	200	0.20	40
Oravicza	<i>Oravicza</i>	32,480	4.73	154,509.60
Szepes-Igló	<i>Zipser-Iglau</i>	—	—	—
Zágráb	<i>Agram</i>	717	6	4,302
Zalatna	<i>Zalatna</i>	—	—	—
Összesen.	<i>Zusammen.</i>	33,377	4.73	158,851.60
A megelőző évben.	<i>Im Vorjahre</i>	37,351	5.07	189,453.60
K ö s z é n t é g l a. <i>Briquette.</i>				
Besztercebánya	<i>Neusohl</i>	—	—	—
Buda	<i>Ofen</i>	728,869	0.49	364,303.77
Nagybánya	<i>Nagybánya</i>	—	—	—
Oravicza	<i>Oravicza</i>	—	—	—
Szepes-Igló	<i>Zipser-Iglau</i>	—	—	—
Zágráb	<i>Agram</i>	—	—	—
Zalatna	<i>Zalatna</i>	—	—	—
Összesen.	<i>Zusammen.</i>	728,869	0.49	364,303.77
A megelőző évben.	<i>Im Vorjahre</i>	484,128	0.39	174,313.35
T i m k ő. <i>Alaunerz.</i>				
Besztercebánya	<i>Neusohl</i>	—	—	—
Buda	<i>Ofen</i>	—	—	—
Nagybánya	<i>Nagybánya</i>	46,631	0.36	17,050.17
Oravicza	<i>Oravicza</i>	—	—	—
Szepes-Igló	<i>Zipser-Iglau</i>	—	—	—
Zágráb	<i>Agram</i>	—	—	—
Zalatna	<i>Zalatna</i>	—	—	—
Összesen.	<i>Zusammen.</i>	46,631	0.36	17,050.17
A megelőző évben.	<i>Im Vorjahre</i>	49,995	0.35	17,891.07

Bányakapitányság <i>Berghauptmannschaft</i>		Olajos foszlókö <i>Naphtaschiefer</i>		
		Mennyiség <i>Menge</i>	Középár a ter- melés helyén <i>Durchschnitts- preis am Erzeu- gungsorte</i>	Érték <i>Werth</i>
		bécsi mázsa <i>Wiener Zentner</i>	f o r i n t <i>Gulden</i>	
Besztercebánya	<i>Neusohl</i>	—	—	—
Buda	<i>Ofen</i>	—	—	—
Nagybánya	<i>Nagybánya</i>	—	—	—
Oravicza	<i>Oravicza</i>	674,492	0.08	55,803.34
Szepes-Igló	<i>Zipser-Iglau</i>	—	—	—
Zágráb	<i>Agram</i>	—	—	—
Zalatna	<i>Zalatna</i>	—	—	—
Összesen.	<i>Zusammen</i>	674,492	0.08	55,803.34
A megelőző évben.	<i>Im Vorjahre</i>	744,886	0.08	61,080.63
P i r k ő s z é n <i>Coaks</i>				
Besztercebánya	<i>Neusohl</i>	—	—	—
Buda	<i>Ofen</i>	236,379	0.56	132,372
Nagybánya	<i>Nagybánya</i>	—	—	—
Oravicza	<i>Oravicza</i>	—	—	—
Szepes-Igló	<i>Zipser-Iglau</i>	—	—	—
Zágráb	<i>Agram</i>	—	—	—
Zalatna	<i>Zalatna</i>	—	—	—
Összesen.	<i>Zusammen</i>	236,379	0.56	132,372
A megelőző évben.	<i>Im Vorjahre</i>	217,785	1.52	396,368.70
A r a n y g e l é t <i>Goldglätte</i>				
Besztercebánya	<i>Neusohl</i>	8	19	152
Buda	<i>Ofen</i>	—	—	—
Nagybánya	<i>Nagybánya</i>	—	—	—
Oravicza	<i>Oravicza</i>	—	—	—
Szepes-Igló	<i>Zipser-Iglau</i>	—	—	—
Zágráb	<i>Agram</i>	—	—	—
Zalatna	<i>Zalatna</i>	—	—	—
Összesen.	<i>Zusammen</i>	8	19	152
A megelőző évben.	<i>Im Vorjahre</i>	9	20	180

Bányakapitányság <i>Berghauptmannschaft</i>		Arany-, ezüst- és zuzércz <i>Gold-, Silber- und Schieferz</i>		
		Mennyiség <i>Menge</i>	Középár a termelés helyén <i>Durchschnittspreis am Erzeugungsorte</i>	Érték <i>Werth</i>
		bécsi mázsa <i>Wiener Zentner</i>	f o r i n t <i>Gulden</i>	
Besztercebánya	<i>Neusohl</i>	1.868,885	0.28	533,128.73
Buda	<i>Ofen</i>	—	—	—
Nagybánya	<i>Nagybánya</i>	17,281	4.42	76,341.81
Oravicza	<i>Oravicza</i>	25,060	0.41	10,199.49
Szepes-Igló.	<i>Zipser-Iglau</i>	—	—	—
Zágráb	<i>Agram</i>	—	—	—
Zalatna	<i>Zalatna</i>	19,018	12.57	239,061.46
Összesen.	<i>Zusammen</i>	1.930,244	0.44	858,931.49
A megelőző évben.	<i>Im Vorjahre</i>	2.076,670	0.44	920,886.90
		A r a n y o s m a r a <i>Goldschlich</i>		
Besztercebánya	<i>Neusohl</i>	—	—	—
Buda	<i>Ofen</i>	—	—	—
Nagybánya	<i>Nagybánya</i>	115,986	2.81	326,924.06
Oravicza	<i>Oravicza</i>	—	—	—
Szepes-Igló.	<i>Zipser-Iglau</i>	—	—	—
Zágráb	<i>Agram</i>	—	—	—
Zalatna	<i>Zalatna</i>	—	—	—
Összesen.	<i>Zusammen</i>	115,986	2.81	326,924.06
A megelőző évben.	<i>Im Vorjahre</i>	115,312	2.58	297,781.39
		E z ü s t é r c z <i>Silbererz</i>		
Besztercebánya	<i>Neusohl</i>	—	—	—
Buda	<i>Ofen</i>	—	—	—
Nagybánya	<i>Nagybánya</i>	47,411	1.71	81,076.55
Oravicza	<i>Oravicza</i>	—	—	—
Szepes-Igló.	<i>Zipser-Iglau</i>	22,502	4.11	92,483.21
Zágráb	<i>Agram</i>	—	—	—
Zalatna	<i>Zalatna</i>	—	—	—
Összesen.	<i>Zusammen</i>	69,913	2.48	173,559.76
A megelőző évben.	<i>Im Vorjahre</i>	66,471	2.20	146,425.16

Bányakapitányság <i>Berghauptmannschaft</i>		E z ü s t ö s m a r a <i>Silberschlich</i>		
		Mennyiség <i>Menge</i>	Középár a termelés helyén <i>Durchschnittspreis am Erzeugungsorte</i>	Érték <i>Werth</i>
		bécsi mázsa <i>Wiener Zentner</i>	f o r i n t <i>Gulden</i>	
Besztercebánya	<i>Neusohl</i>	—	—	—
Buda	<i>Ofen</i>	—	—	—
Nagybánya	<i>Nagybánya</i>	2,347	2.63	6,170.63
Oravicza	<i>Oravicza</i>	—	—	—
Szepes-Igló.	<i>Zipser-Iglau</i>	—	—	—
Zágráb	<i>Agram</i>	—	—	—
Zalatna	<i>Zalatna</i>	—	—	—
Összesen.	<i>Zusammen</i>	2,347	2.63	6,170.63
A megelőző évben.	<i>Im Vorjahre</i>	1,944	2.90	5,633.52
		R é z é r c z <i>Kupfererz</i>		
Besztercebánya	<i>Neusohl</i>	—	—	—
Buda	<i>Ofen</i>	11,598	0.13	1,600
Nagybánya	<i>Nagybánya</i>	5,134	1.92	9,896.05
Oravicza	<i>Oravicza</i>	17,833	0.34	6,100.14
Szepes-Igló	<i>Zipser-Iglau</i>	73,845	3.03	227,023.70
Zágráb	<i>Agram</i>	200	2	400
Zalatna	<i>Zalatna</i>	86,226	2.33	201,578.40
Összesen.	<i>Zusammen</i>	195,836	2.28	446,598.29
A megelőző évben.	<i>Im Vorjahre</i>	199,632	2.35	469,276.35
		R é z é r c z e z ü s t t e l <i>Silberhüttiges Kupfererz</i>		
Besztercebánya	<i>Neusohl</i>	—	—	—
Buda	<i>Ofen</i>	—	—	—
Nagybánya	<i>Nagybánya</i>	—	—	—
Oravicza	<i>Oravicza</i>	2,707	3.20	8,674.87
Szepes-Igló.	<i>Zipser-Iglau</i>	17,731	3.15	55,965.29
Zágráb	<i>Agram</i>	—	—	—
Zalatna	<i>Zalatna</i>	—	—	—
Összesen.	<i>Zusammen</i>	20,438	3.16	64,640.16
A megelőző évben.	<i>Im Vorjahre</i>	21,270	3.11	66,192

Bányakapitányság Berghauptmannschaft		Rézércz ezüsttel és higanyal Silber und Quecksilberhaltiges Kupfererz		
		Mennyiség Menge	Középár a ter- melés helyén Durchschnitts- preis am Erzeu- gungsorte	Érték Werth
		bécsi mázsa Wiener Zentner	f o r i n t Gulden	
Besztercebánya	Neusohl	—	—	—
Buda	Ofen	—	—	—
Nagybánya	Nagybánya	—	—	—
Oravicza	Oravicza	—	—	—
Szepes-Igló	Zipser-Iglau	19,707	5.61	98,756.23
Zágráb	Agram	—	—	—
Zalatna	Zalatna	—	—	—
Összesen.	Zusammen	19,707	5.01	98,756.23
A megelőző évben.	Im Vorjahre	20,372	5.29	107,837.99
Ólomércz és mara. Bleierz und Schlich				
Besztercebánya	Neusohl	—	—	—
Buda	Ofen	—	—	—
Nagybánya	Nagybánya	21,354	9.21	196,795.92
Oravicza	Oravicza	2,597	0.30	783.13
Szepes-Igló	Zipser-Iglau	—	—	—
Zágráb	Agram	—	—	—
Zalatna	Zalatna	5,461	6.60	36,068
Összesen.	Zusammen	29,412	7.94	233,647.05
A megelőző évben.	Im Vorjahre	24,211	8.17	198,016.09
Dárdanyércz. Antimonerz.				
Besztercebánya	Neusohl	2,094	8.82	18,475.56
Buda	Ofen	—	—	—
Nagybánya	Nagybánya	4	4	16
Oravicza	Oravicza	—	—	—
Szepes-Igló	Zipser-Iglau	636	4.82	3,067.96
Zágráb	Agram	—	—	—
Zalatna	Zalatna	—	—	—
Összesen.	Zusammen	2,734	7.88	21,559.52
A megelőző évben.	Im Vorjahre	2,298	7.53	17,317.93

Bányakapitányság Berghauptmannschaft		C h r o m é r c z Chromerz		
		Mennyiség Menge	Középár a ter- melés helyén Durchschnitts- preis am Erzeu- gungsorte	Érték Werth
		bécsi mázsa Wiener Zentner	f o r i n t Gulden	
Besztercebánya	Neusohl	—	—	—
Buda	Ofen	—	—	—
Nagybánya	Nagybánya	—	—	—
Oravicza	Oravicza	49,897	0.55	27,443.35
Szepes-Igló	Zipser-Iglau	—	—	—
Zágráb	Agram	—	—	—
Zalatna	Zalatna	—	—	—
Összesen.	Zusammen	49,897	0.55	27,443.35
A megelőző évben.	Im Vorjahre	10,556	0.54	5,700.24
V a s k é n e g Eisenkies				
Besztercebánya	Neusohl	37,570	3.30	123,981
Buda	Ofen	—	—	—
Nagybánya	Nagybánya	—	—	—
Oravicza	Oravicza	29,057	0.43	12,513.99
Szepes-Igló	Zipser-Iglau	—	—	—
Zágráb	Agram	—	—	—
Zalatna	Zalatna	1,400	0.64	896
Összesen.	Zusammen	68,027	2.02	137,390.99
A megelőző évben.	Im Vorjahre	106,873	0.25	30,982.79
Álany és kékleny Nickel und Kobalt				
Besztercebánya	Neusohl	21	31.81	674.21
Buda	Ofen	—	—	—
Nagybánya	Nagybánya	—	—	—
Oravicza	Oravicza	—	—	—
Szepes-Igló	Zipser-Iglau	6,646	51.39	341,563.64
Zágráb	Agram	—	—	—
Zalatna	Zalatna	—	—	—
Összesen.	Zusammen	6,667	51.32	342,237.85
A megelőző évben.	Im Vorjahre	7,896	37.18	294,373.73

Bányakapitányság <i>Berghauptmannschaft</i>		Vasércz <i>Eisenerz</i>		
		Mennyiség <i>Menge</i>	Középár a termelés helyén <i>Durchschnittspreis am Erzeugungsorte</i>	Érték <i>Werth</i>
		bécsi mázsa <i>Wiener Zentner</i>	f o r i n t <i>Gulden</i>	
Besztercebánya	<i>Neusohl</i>	322,172	0.23	76,076.66
Buda	<i>Ofen</i>	—	—	—
Nagybánya	<i>Nagybánya</i>	291,207	0.31	92,205.90
Oravicza	<i>Oravicza</i>	1,856,224	0.24	448,738.70
Szepes-Igló	<i>Zipser-Iglau</i>	4,723,099	0.16	765,194.40
Zágráb	<i>Agram</i>	89,333	0.19	17,611.40
Zalatna	<i>Zalatna</i>	451,610	0.20	94,698.68
Összesen.	<i>Zusammen</i>	7,738,645	0.19	1,494,525.74
A megelőző évben.	<i>Im Vorjahre</i>	6,444,832	0.18	1,188,523.42
		Barna kő <i>Braunstein</i>		
Besztercebánya	<i>Neusohl</i>	—	—	—
Buda	<i>Ofen</i>	—	—	—
Nagybánya	<i>Nagybánya</i>	3,911	2.05	8,005.78
Oravicza	<i>Oravicza</i>	—	—	—
Szepes-Igló	<i>Zipser-Iglau</i>	—	—	—
Zágráb	<i>Agram</i>	—	—	—
Zalatna	<i>Zalatna</i>	45	3	135
Összesen.	<i>Zusammen</i>	3,956	2.06	8,140.78
A megelőző évben.	<i>Im Vorjahre</i>	2,178	2.48	5,402.14
		Timsó <i>Alaun</i>		
Besztercebánya	<i>Neusohl</i>	—	—	—
Buda	<i>Ofen</i>	3,228	8.50	27,438
Nagybánya	<i>Nagybánya</i>	3,080	7.63	23,504
Oravicza	<i>Oravicza</i>	—	—	—
Szepes-Igló	<i>Zipser-Iglau</i>	—	—	—
Zágráb	<i>Agram</i>	—	—	—
Zalatna	<i>Zalatna</i>	—	—	—
Összesen.	<i>Zusammen</i>	6,308	8.08	50,942
A megelőző évben.	<i>Im Vorjahre</i>	8,350	7.07	59,097.40

Bányakapitányság <i>Berghauptmannschaft</i>		Rezes mára <i>Kupfer-Schlich</i>		
		Mennyiség <i>Menge</i>	Középár a termelés helyén <i>Durchschnittspreis am Erzeugungsorte</i>	Érték <i>Werth</i>
		bécsi mázsa <i>Wiener Zentner</i>	f o r i n t <i>Gulden</i>	
Buda	<i>Ofen</i>	172	40	6,880
Nagybánya	<i>Nagybánya</i>	8,185	1.46	11,993.28
Összesen.	<i>Zusammen</i>	8,357	2.26	18,873.28
A megelőző évben.	<i>Im Vorjahre</i>	1,463	15.90	13,323
		Ólomércz ezüsttel <i>Silberhältiges Bleierz</i>		
Zágráb	<i>Agram</i>	736	8.27	6,086
Összesen.	<i>Zusammen</i>	736	8.27	6,086
A megelőző évben.	<i>Im Vorjahre</i>	4,243	0.81	3,437.92

4. A bánya és kohóműtelepeknél 1872-ben alkalmazott munkások.

Die bei den Berg- und Hüttenwerken verwendeten Arbeiter im Jahre 1872.

Bányakapitány- ság Berghauptmann- schaft	M u n k á s o k — Arbeiterstand											
	Kincstár Aerar				Magán Privat				Összesen Summe			
	férfi Männer	nő Weiber	gyermek Kinder	összesen Summe	férfi Männer	nő Weiber	gyermek Kinder	összesen Summe	férfi Männer	nő Weiber	gyermek Kinder	összesen Summe
	s z á m a — Zahl											
Besztercebánya Neusohl	4,524	95	445	5,064	4,526	204	420	5,150	9,050	299	865	10,214
Buda Ofen	313	—	52	365	4,445	234	218	4,897	4,758	234	270	5,262
Nagybánya Nagybánya	1,504	22	217	1,743	1,703	77	458	2,238	3,207	99	675	3,981
Oravicza Oravicza	—	—	—	—	6,553	182	903	7,638	6,553	182	903	7,638
Szepes-Igló Zipser-Iglau	751	3	28	782	5,906	422	686	7,014	6,657	425	714	7,796
Zágráb Agram	—	—	—	—	689	37	21	727	669	37	21	727
Zalatna Zalatna	2,247	43	276	2,566	7,024	226	1,071	8,321	9,271	269	1,347	10,887
Összesen . Zusammen	9,339	163	1,018	10,520	30,826	1,382	3,777	35,985	40,165	1,545	4,795	46,505
A megelőző évben Im Vorjahre	9,644	142	1,155	10,941	28,630	1,417	3,461	33,498	38,264	1,559	4,616	44,439

5. A bánya- és kohómunkások közt 1872-ben előfordult balesetek.

Unglücksfälle bei den Berg- und Hüttenwerken im Jahre 1872.

Bányakapitányság Berghauptmannschaft	B a l e s e t e k — Unglücksfälle									
	Könnyűek Leichte		Súlyosak schwere		Halálosak tödliche		Összesen Summe		mindössze Zusammen	
	kincstári Aerar	magán Privat	kincstári Aerar	magán Privat	kincstári Aerar	magán Privat	kincstári Aerar	magán Privat		
	s z á m a — Anzahl									
Besztercebánya. — Neusohl	25	55	12	20	3	8	40	83	123	
Buda. — Ofen	—	21	—	16	2	11	2	48	50	
Nagybánya. — Nagybánya	6	—	11	—	6	1	23	1	24	
Oravicza. — Oravicza	—	381	—	100	—	16	—	497	497	
Szepes-Igló. — Zipser-Iglau	—	8	2	4	1	9	3	21	24	
Zágráb. — Agram	—	—	—	—	—	—	—	—	—	
Zalatna. — Zalatna	1	—	—	—	8	9	9	9	18	
Összesen. — Zusammen	32	465	25	140	20	54	77	659	736	
A megelőző évben. — Im Vorjahre	47	383	23	74	11	53	81	510	591	

6) Az 1873 év végén adományozott vájnatelkek.
 Uebersicht der verliehenen Grubenmasse zu Ende des Jahres 1873.

Bányakapitányság <i>Berghauptmannschaft</i>	Vájnatelkek mivelve -- <i>Grubenmassen betrieben auf</i>				natelkek összege <i>Summe der Grubenmassen</i>	
	aranyra, ezüst- és rézre <i>Gold, Silber und Kupfer</i>	vasérczre <i>Eisenstein</i>	kőszénre <i>Mineral Kohle</i>	egyéb ásvá- nyokra <i>andere Mine- ralien</i>		
bécsi négyszögöl — <i>Wiener Quadrat Klafter</i>						
Besztercebánya <i>Neusohl</i>	kinctár	9.754,864	350,749	—	286,260	10.391,873
	<i>Aerar</i>					
	magán	5.124,378	538,748	4.198,153	520,528	10.382,117
Buda <i>Ofen</i>	kinctár	—	907,830	1.906,688	—	2.814,518
	<i>Aerar</i>					
	magán	447,724	—	12.832,912	150,528	13.431,164
Nagybánya <i>Nagybánya</i>	kinctár	1.825,387	302,362	—	—	2.127,749
	<i>Aerar</i>					
	magán	2.878,614	1.500,541	313,600	684,210	5.376,965
Oravicza <i>Oravicza</i>	kinctár	—	—	213,248	—	213,248
	<i>Aerar</i>					
	magán	2.314,335	3.384,480	15.381,772	2.104,378	23.184,965
Szepes-Igló <i>Zipser-Iglau</i>	kinctár	104,948	205,390	—	—	310,338
	<i>Aerar</i>					
	magán	1.289,763	4.385,863	100,352	256,716	6.032,694
Zágráb <i>Agram</i>	kinctár	—	—	—	—	—
	<i>Aerar</i>					
	magán	—	2.483,712	10.650,506	852,992	13.987,210
Zalatna <i>Zalatna</i>	kinctár	445,501	581,137	3.422,446	175,616	4.625,700
	<i>Aerar</i>					
	magán	2.191,408	1.282,119	13.293,697	200,380	16.967,604
Összesen <i>Summe</i>	kinctár	12.130,700	2.347,468	5.543,382	461,876	20.483,426
	<i>Aerar</i>					
	magán	14.246,222	13,575,463	56.770,992	4.770,042	89,362,719
Mindössze — <i>Zusammen</i>		26.376,922	15.922,931	62.314,374	5.231,918	109.846,145
A megelőző év végén <i>Zu Ende des Vorjahres</i>		26.310,538	15.098,136	49.335,746	5.156,654	95.901,074

7. Az 1873 év végéig adományozott kültelkek valamint bányatelkek általában s az év végén fenállott szabad kutatások.
 Uebersicht der verliehenen Tagmassen, der Gesamtfläche aller verliehenen Bergwerkmassen und der Zahl der bestandenenen Freischürfe zu Ende des Jahres 1873.

Bányakapitányság <i>Berghauptmannschaft</i>	Kültelkek mivelve <i>Tagmasse betrieben auf</i>			Kültelkek összege <i>Summe der Tagmassen</i>	Összes területe az adományozott bányatel- keknek Gesamtfläche der verliehenen Bergwerkmassen	Szabad kutató- sok <i>Frei- schürfe</i>	
	Aranyra s ezüstre <i>Gold und Silber</i>	Vasérczre <i>Eisenstein</i>	Egyéb ás- ványokra <i>Andere Mineralien</i>				
Bécsi négyszögöl — <i>Wiener Quadrat-Klafter</i>							
Besztercebánya. — Neusohl.							
Kinctár. <i>Aerar</i>	160,000	—	—	160,000	10.551,873	42	
Magán. <i>Privat</i>	25,628	—	8,655	34,283	10.416,400	813	
Buda. — Ofen.							
Kinctár. <i>Aerar</i>	—	—	—	—	2.814,518	20	
Magán. <i>Privat</i>	—	—	—	—	13.431,164	718	
Nagybánya. — Nagybánya							
Kinctár. <i>Aerar</i>	33,320	224,000	—	257,320	2.385,069	21	
Magán. <i>Privat</i>	20,666	64,000	—	84,666	5.461,631	224	
Oravicza. — Oravicza.							
Kinctár. <i>Aerar</i>	—	—	—	—	213,248	—	
Magán. <i>Privat</i>	—	248,000	—	248,000	23.432,965	3,196	
Szepes-Igló. — Zipser-Iglau							
Kinctár. <i>Aerar</i>	—	69,047	—	69,047	379,385	64	
Magán. <i>Privat</i>	—	66,236	24,614	90,850	6.123,544	309	
Zágráb. — Agram							
Kinctár. <i>Aerar</i>	—	—	—	—	—	—	
Magán. <i>Privat</i>	—	3.316,596	7,760	3.324,356	17.311,566	22,966	
Zalatna. — Zalatna.							
Kinctár. <i>Aerar</i>	—	—	—	—	4.625,700	115	
Magán. <i>Privat</i>	25,379	96,000	243	121,622	17.089,226	2,006	
Összesen <i>Zusammen</i>	Kinctár. <i>Aerar</i>	193,320	293,047	—	486,367	20.969,793	262
	Magán. <i>Privat</i>	71,673	3.790,832	41,272	3.903,777	93,266,496	32,932
Mindössze — <i>Im Ganzen</i>		264,993	4.083,879	41,272	4.290,144	114.236,289	33,194
A megelőző év végén <i>Zu Ende des Vorjahres</i>		264,993	4.083,879	41,272	4.390,144	100.291,218	13,237

8. A bányatermelés 1873 évben.

Die Bergbau-Production im Jahre 1873.

Bányakapitányság Berghauptmannschaft		A r a n y Gold		
		Mennyiség Menge	Középár a ter- melés helyén Durchschnitts- preis am Erzeu- gungsorte	Érték Werth
		pénzverdei font Münzpfund	f o r i n t Gulden	
Besztercebánya	Neusohl	430.0693	697.50	299,973.34
Buda	Ofen	—	—	—
Nagybánya	Nagybánya	661.5297	697.50	461,416.93
Oravicza	Oravicza	2.6117	697.50	1,821.66
Szepes-Igló	Zipser-Iglau	—	—	—
Zágráb	Agram	—	—	—
Zalatna	Zalatna	1,372.6346	697.50	957,412.63
Összesen.	Zusammen	2,466.8453	697.50	1,720,624.59
A megelőző évben.	Im Vorjahre	2,868.3590	675	1,936,142.33
		E z ü s t Silber		
Besztercebánya	Neusohl	17,970.4890	45	808,672
Buda	Ofen	—	—	—
Nagybánya	Nagybánya	11,532.1920	45	518,948.64
Oravicza	Oravicza	526.7970	45	23,705.86
Szepes-Igló	Zipser-Iglau	4,764.6929	45	214,411.18
Zágráb	Agram	—	—	—
Zalatna	Zalatna	2,359.0150	45	106,155.63
Összesen.	Zusammen	37,153.1859	45	1,671,893.36
A megelőző évben.	Im Vorjahre	34,272.6616	45	1,542,269.77
		R é z Kupfer		
		bécsi mázsa Wiener Zentner		
Besztercebánya	Neusohl	1,630	48.39	78,871.70
Buda	Ofen	—	—	—
Nagybánya	Nagybánya	670	43.69	29,275.76
Oravicza	Oravicza	1,207	53.22	64,263.94
Szepes-Igló	Zipser-Iglau	11,832	48.22	570,620.37
Zágráb	Agram	—	—	—
Zalatna	Zalatna	3,521	47.99	168,961.37
Összesen.	Zusammen	18,860	48.94	911,993.14
A megelőző évben.	Im Vorjahre	21,191	52.84	1,119,832.32

Bányakapitányság Berghauptmannschaft		H o r g a n y Zink		
		Mennyiség Menge	Középár a ter- melés helyén Durchschnitts- preis am Erzeu- gungsorte	Érték Werth
		bécsi mázsa Wiener Zentner	f o r i n t Gulden	
Besztercebánya	Neusohl	—	—	—
Buda	Ofen	—	—	—
Nagybánya	Nagybánya	—	—	—
Oravicza	Oravicza	—	—	—
Szepes-Igló	Zipser-Iglau	—	—	—
Zágráb	Agram	10,997	15.10	166,065
Zalatna	Zalatna	—	—	—
Összesen.	Zusammen	10,997	15.10	166,065
A megelőző évben.	Im Vorjahre	9,989	12.10	120,270
		Ó l o m Blei		
Besztercebánya	Neusohl	12,097	9.81	118,684.11
Buda	Ofen	—	—	—
Nagybánya	Nagybánya	11,790	11.11	130,938.99
Oravicza	Oravicza	4	12.87	51.46
Szepes-Igló	Zipser-Iglau	—	—	—
Zágráb	Agram	188	35	6,580
Zalatna	Zalatna	2,191	15.70	34,398.50
Összesen.	Zusammen	26,270	11.06	290,653.06
A megelőző évben.	Im Vorjahre	29,671	11.79	349,910.29
		Ó l o m m á z Bleiglätte		
Besztercebánya	Neusohl	374	14.21	5,327.30
Buda	Ofen	—	—	—
Nagybánya	Nagybánya	1,775	13.50	23,962.50
Oravicza	Oravicza	492	10.80	5,314.12
Szepes-Igló	Zipser-Iglau	—	—	—
Zágráb	Agram	—	—	—
Zalatna	Zalatna	—	—	—
Összesen.	Zusammen	2,641	13.10	34,603.92
A megelőző évben.	Im Vorjahre	6,419	13.98	89,750

Bányakapitányság <i>Berghauptmannschaft</i>		Szinitendő nyers vas <i>Frisch Roheisen</i>		
		Mennyiség <i>Menge</i>	Középár a termelés helyén <i>Durhschnittspreis am Erzeugungsorte</i>	Érték <i>Werth</i>
		bécsi mázsa <i>Wiener Zentner</i>	f o r i n t <i>Gulden</i>	
Besztercebánya	<i>Neusohl</i>	182,785	3.49	637,055.39
Buda	<i>Ofen</i>	5,746	4	22,984
Nagybánya	<i>Nagybánya</i>	63,508	2.67	169,560.51
Oravicza	<i>Oravicza</i>	744,818	2.72	2,026,540
Szepes-Igló	<i>Zipser-Iglau</i>	1,406,484	3.53	4,967,801.46
Zágráb	<i>Agram</i>	9,295	3.80	35,321
Zalatna	<i>Zalatna</i>	327,637	3.48	1,139,524.75
Összesen.	<i>Zusammen</i>	2,740,273	3.28	8,998,586.75
A megelőző évben.	<i>Im Vorjahre</i>	2,438,841	3.15	7,697,111.12
		Öntött nyers vas <i>Guss Roheisen</i>		
Besztercebánya	<i>Neusohl</i>	21,475	7.12	152,878.58
Buda	<i>Ofen</i>	823	7	5,761
Nagybánya	<i>Nagybánya</i>	6,132	7.05	43,233.76
Oravicza	<i>Oravicza</i>	38,678	6.19	239,543.33
Szepes-Igló	<i>Zipser-Iglau</i>	93,256	6.12	570,467.92
Zágráb	<i>Agram</i>	—	—	—
Zalatna	<i>Zalatna</i>	18,448	7.49	138,142.20
Összesen.	<i>Zusammen</i>	178,812	6.43	1,150,026.79
A megelőző évben.	<i>Im Vorjahre</i>	183,640	6.37	1,171,613.34
		H i g a n y <i>Quecksilber</i>		
Besztercebánya	<i>Neusohl</i>	—	—	—
Buda	<i>Ofen</i>	—	—	—
Nagybánya	<i>Nagybánya</i>	—	—	—
Oravicza	<i>Oravicza</i>	—	—	—
Szepes-Igló	<i>Zipser-Iglau</i>	250	320	80,000
Zágráb	<i>Agram</i>	—	—	—
Zalatna	<i>Zalatna</i>	1	250	250
Összesen.	<i>Zusammen</i>	251	319.72	80,250
A megelőző évben.	<i>Im Vorjahre</i>	273.55	190	51,980

Bányakapitányság <i>Berghauptmannschaft</i>		Nyers dárdany és dárdanyfém <i>Roh-Antimon und Antimonerz</i>		
		Mennyiség <i>Menge</i>	Középár a termelés helyén <i>Durhschnittspreis am Erzeugungsorte</i>	Érték <i>Werth</i>
		bécsi mázsa <i>Wiener Zentner</i>	f o r i n t <i>Gulden</i>	
Besztercebánya	<i>Neusohl</i>	160	30.10	4,816
Buda	<i>Ofen</i>	851	12.28	10,454
Nagybánya	<i>Nagybánya</i>	—	—	—
Oravicza	<i>Oravicza</i>	—	—	—
Szepes-Igló	<i>Zipser-Iglau</i>	304	12	3,648
Zágráb	<i>Agram</i>	—	—	—
Zalatna	<i>Zalatna</i>	—	—	—
Összesen.	<i>Zusammen</i>	1,315	14.38	18,918
A megelőző évben.	<i>Im Vorjahre</i>	1,702	17.52	29,820.60
		K é n <i>Schwefel</i>		
Besztercebánya	<i>Neusohl</i>	—	—	—
Buda	<i>Ofen</i>	—	—	—
Nagybánya	<i>Nagybánya</i>	—	—	—
Oravicza	<i>Oravicza</i>	—	—	—
Szepes-Igló	<i>Zipser-Iglau</i>	—	—	—
Zágráb	<i>Agram</i>	302	6.25	1,892.50
Zalatna	<i>Zalatna</i>	—	—	—
Összesen.	<i>Zusammen</i>	302	6.25	1,892.50
A megelőző évben.	<i>Im Vorjahre</i>	180	7.33	1,320
		Á s v á n y f e s t é k <i>Mineral-Farben</i>		
Besztercebánya	<i>Neusohl</i>	2,925	1.94	5,610
Buda	<i>Ofen</i>	—	—	—
Nagybánya	<i>Nagybánya</i>	—	—	—
Oravicza	<i>Oravicza</i>	—	—	—
Szepes-Igló	<i>Zipser-Iglau</i>	—	—	—
Zágráb	<i>Agram</i>	—	—	—
Zalatna	<i>Zalatna</i>	—	—	—
Összesen.	<i>Zusammen</i>	2,925	1.94	5,690
A megelőző évben.	<i>Im Vorjahre</i>	2,470	1.97	4,980

Bányakapitányság <i>Berghauptmannschaft</i>		F e k e t e k ö s z é n <i>Schwarzkohle</i>		
		Mennyiség <i>Menge</i>	Középár a ter- melés helyén <i>Durchschnitts- preis am Erzeu- gungsorte</i>	Érték <i>Werth</i>
		bécsi mázsa <i>Wiener Zentner</i>	f o r i n t <i>Gulden</i>	
Besztercebánya	<i>Neusohl</i>	—	—	—
Buda	<i>Ofen</i>	6.819,031	0.26	1.744,088.84
Nagybánya	<i>Nagybánya</i>	—	—	—
Oravicza	<i>Oravicza</i>	5.341,989	0.34	1.823,493.14
Szepes-Igló	<i>Zipser-Iglau</i>	—	—	—
Zágráb	<i>Agram</i>	58,173	0.15	8,697.60
Zalatna	<i>Zalatna</i>	—	—	—
Összesen.	<i>Zusammen</i>	12.219,193	0.29	3.576,279.58
A megelőző évben.	<i>Im Vorjahre</i>	11.451,800	0.27	3.111,358.90
		B a r n a k ö s z é n <i>Braunkohle</i>		
		Mennyiség	Középár a ter- melés helyén	Érték
		bécsi mázsa	f o r i n t	
Besztercebánya	<i>Neusohl</i>	7.384,019	0.23	1.712,516.79
Buda	<i>Ofen</i>	6.234,558	0.20	1.268,487.66
Nagybánya	<i>Nagybánya</i>	10,238	0.24	2,457.06
Oravicza	<i>Oravicza</i>	4,000	0.16	640
Szepes-Igló	<i>Zipser-Iglau</i>	—	—	—
Zágráb	<i>Agram</i>	463,206	0.13	58,926.18
Zalatna	<i>Zalatna</i>	2.867,891	1.21	596,912.15
Összesen.	<i>Zusammen</i>	16.963,912	0.22	3.639,939.84
A megelőző évben.	<i>Im Vorjahre</i>	16.869,829	0.22	3.767,249.44
		K ö s z u r o k é s á s v á n y o l a j <i>Steinpech</i>		
		Mennyiség	Középár a ter- melés helyén	Érték
		bécsi mázsa	f o r i n t	
Besztercebánya	<i>Neusohl</i>	—	—	—
Buda	<i>Ofen</i>	—	—	—
Nagybánya	<i>Nagybánya</i>	761	0.49	376.05
Oravicza	<i>Oravicza</i>	43,392	4.08	177,039.36
Szepes-Igló	<i>Zipser-Iglau</i>	—	—	—
Zágráb	<i>Agram</i>	—	—	—
Zalatna	<i>Zalatna</i>	—	—	—
Összesen.	<i>Zusammen</i>	44,153	4.02	177,415.41
A megelőző évben.	<i>Im Vorjahre</i>	33,377	4.73	158,851.00

Bányakapitányság <i>Berghauptmannschaft</i>		K ö s z é n t é g l a <i>Briquette</i>		
		Mennyiség <i>Menge</i>	Középár a ter- melés helyén <i>Durchschnitts- preis am Erzeu- gungsorte</i>	Érték <i>Werth</i>
		bécsi mázsa <i>Wiener Zentner</i>	f o r i n t <i>Gulden</i>	
Besztercebánya	<i>Neusohl</i>	—	—	—
Buda	<i>Ofen</i>	423,920	0.50	210,531.25
Nagybánya	<i>Nagybánya</i>	—	—	—
Oravicza	<i>Oravicza</i>	—	—	—
Szepes-Igló	<i>Zipser-Iglau</i>	—	—	—
Zágráb	<i>Agram</i>	—	—	—
Zalatna	<i>Zalatna</i>	—	—	—
Összesen.	<i>Zusammen</i>	423,920	0.50	210,531.25
A megelőző évben.	<i>Im Vorjahre</i>	728,869	0.49	364,303.77
		T i m k ő <i>Alaunstein</i>		
		Mennyiség	Középár a ter- melés helyén	Érték
		bécsi mázsa	f o r i n t	
Besztercebánya	<i>Neusohl</i>	—	—	—
Buda	<i>Ofen</i>	—	—	—
Nagybánya	<i>Nagybánya</i>	28,898	0.3	8,711.46
Oravicza	<i>Oravicza</i>	—	—	—
Szepes-Igló	<i>Zipser-Iglau</i>	—	—	—
Zágráb	<i>Agram</i>	—	—	—
Zalatna	<i>Zalatna</i>	—	—	—
Összesen.	<i>Zusammen</i>	28,898	0.31	8,711.46
A megelőző évben.	<i>Im Vorjahre</i>	46,631	0.36	17,050.17
		O l a j o s f o s z l ó k ő <i>Naphta-Schiefer</i>		
		Mennyiség	Középár a ter- melés helyén	Érték
		bécsi mázsa	f o r i n t	
Besztercebánya	<i>Neusohl</i>	—	—	—
Buda	<i>Ofen</i>	—	—	—
Nagybánya	<i>Nagybánya</i>	—	—	—
Oravicza	<i>Oravicza</i>	909,357	0.07	63,655.02
Szepes-Igló	<i>Zipser-Iglau</i>	—	—	—
Zágráb	<i>Agram</i>	—	—	—
Zalatna	<i>Zalatna</i>	—	—	—
Összesen.	<i>Zusammen</i>	909,357	0.07	63,655.02
A megelőző évben.	<i>Im Vorjahre</i>	674,492	0.08	55,308.34

Bányakapitányság <i>Berghauptmannschaft</i>		P i r k ő s z é n <i>Coaks</i>		
		Mennyiség <i>Menge</i>	Középár a termelés helyén <i>Durchschnittspreis am Erzeugungsorte</i>	Érték <i>Werth</i>
		bécsi mázsa <i>Wiener Zentner</i>	f o r i n t <i>Gulden</i>	
Besztercebánya	<i>Neusohl</i>	—	—	—
Buda	<i>Ofen</i>	277,397	6.56	155,342
Nagybánya	<i>Nagybánya</i>	—	—	—
Oravicza	<i>Oravicza</i>	—	—	—
Szepes-Igló	<i>Zipser-Iglau</i>	—	—	—
Zágráb	<i>Agram</i>	—	—	—
Zalatna	<i>Zalatna</i>	—	—	—
Összesen.	<i>Zusammen</i>	277,397	0.56	155,342
A megelőző évben.	<i>Im Vorjahre</i>	236,379	0.56	132,372
A r a n y g e l é t <i>Goldglüte</i>				
Besztercebánya	<i>Neusohl</i>	10	16	160.
Buda	<i>Ofen</i>	—	—	—
Nagybánya	<i>Nagybánya</i>	—	—	—
Oravicza	<i>Oravicza</i>	—	—	—
Szepes-Igló	<i>Zipser-Iglau</i>	—	—	—
Zágráb	<i>Agram</i>	—	—	—
Zalatna	<i>Zalatna</i>	—	—	—
Összesen.	<i>Zusammen</i>	10	16	160
A megelőző évben.	<i>Im Vorjahre</i>	8	19	152
A r a n y , e z ü s t - é s z ü z é r c z <i>Gold-, Silber- und Pocherz</i>				
Besztercebánya	<i>Neusohl</i>	1.872,522	0.52	972,949.26
Buda	<i>Ofen</i>	—	—	—
Nagybánya	<i>Nagybánya</i>	17,104	4.85	82,970.07
Oravicza	<i>Oravicza</i>	12,008	0.3	4,698.51
Szepes-Igló	<i>Zipser-Iglau</i>	—	—	—
Zágráb	<i>Agram</i>	—	—	—
Zalatna	<i>Zalatna</i>	25,142	9.70	243,848
Összesen.	<i>Zusammen</i>	1.926,776	0.68	1.304,465.84
A megelőző évben.	<i>Im Vorjahre</i>	1.930,244	0.45	858,931.49

Bányakapitányság <i>Berghauptmannschaft</i>		A r a n y o s m a r a <i>Goldschlich</i>		
		Mennyiség <i>Menge</i>	Középár a termelés helyén <i>Durchschnittspreis am Erzeugungsorte</i>	Érték <i>Werth</i>
		bécsi mázsa <i>Wiener Zentner</i>	f o r i n t <i>Gulden</i>	
Besztercebánya	<i>Neusohl</i>	—	—	—
Buda	<i>Ofen</i>	—	—	—
Nagybánya	<i>Nagybánya</i>	84,032	2.98	250,264.02
Oravicza	<i>Oravicza</i>	—	—	—
Szepes-Igló	<i>Zipser-Iglau</i>	—	—	—
Zágráb	<i>Agram</i>	—	—	—
Zalatna	<i>Zalatna</i>	—	—	—
Összesen.	<i>Zusammen</i>	84,032	2.98	250,264.02
A megelőző évben.	<i>Im Vorjahre</i>	115,986	2.82	326,924.96
E z ü s t é r c z <i>Silbererz</i>				
Besztercebánya	<i>Neusohl</i>	—	—	—
Buda	<i>Ofen</i>	—	—	—
Nagybánya	<i>Nagybánya</i>	42,653	1.91	81,419.27
Oravicza	<i>Oravicza</i>	—	—	—
Szepes-Igló	<i>Zipser-Iglau</i>	18,291	5.42	99,166.17
Zágráb	<i>Agram</i>	—	—	—
Zalatna	<i>Zalatna</i>	—	—	—
Összesen.	<i>Zusammen</i>	60,944	2.96	180,585.44
A megelőző évben.	<i>Im Vorjahre</i>	69,913	2.48	173,559.76
E z ü s t ö s m a r a <i>Silberschlicke</i>				
Besztercebánya	<i>Neusohl</i>	—	—	—
Buda	<i>Ofen</i>	—	—	—
Nagybánya	<i>Nagybánya</i>	1,806	2.69	4,866.63
Oravicza	<i>Oravicza</i>	—	—	—
Szepes-Igló	<i>Zipser-Iglau</i>	—	—	—
Zágráb	<i>Agram</i>	—	—	—
Zalatna	<i>Zalatna</i>	—	—	—
Összesen.	<i>Zusammen</i>	1,806	2.69	4,866.63
A megelőző évben.	<i>Im Vorjahre</i>	2,347	2.63	6,170.63

Bányakapitányság <i>Berghauptmannschaft</i>		R é z é r c z <i>Kupfererz</i>		
		Mennyiség	Középár a termelés helyén <i>Durchschnittspreis am Erzeugungsorte</i>	Érték
		<i>Menge</i>		<i>Werth</i>
		bécsi mázsa <i>Wiener Zentner</i>	f o r i n t <i>Gulden</i>	
Besztercebánya	<i>Neusohl</i>	—	—	—
Buda	<i>Ofen</i>	46,940	0.20	9,163.23
Nagybánya	<i>Nagybánya</i>	4,423	5.29	23,378.65
Oravicza	<i>Oravicza</i>	17,471	0.29	5,088.66
Szepes-Igló	<i>Zipser-Iglau</i>	46,264	3.44	159,019.42
Zágráb	<i>Agram</i>	—	—	—
Zalatna	<i>Zalatna</i>	84,759	2.27	192,066.11
Összesen.	<i>Zusammen</i>	199,857	1.95	388,716.27
A megelőző évben.	<i>Im Vorjahre</i>	195,836	2.28	446,598.29
R é z é r c z e z ü s t t e l <i>Silberhaltiges Kupfererz.</i>				
Besztercebánya	<i>Neusohl</i>	—	—	—
Buda	<i>Ofen</i>	—	—	—
Nagybánya	<i>Nagybánya</i>	—	—	—
Oravicza	<i>Oravicza</i>	5,368	3.33	17,877.56
Szepes-Igló	<i>Zipser-Iglau</i>	13,316	3.04	40,447.38
Zágráb	<i>Agram</i>	—	—	—
Zalatna	<i>Zalatna</i>	—	—	—
Összesen.	<i>Zusammen</i>	18,684	3.12	58,324.94
A megelőző évben.	<i>Im Vorjahre</i>	20,438	3.16	64,640.16
R é z é r c z e z ü s t t e l é s h i g a n y n y a l. <i>Silber- und Quecksilberhaltiges Kupfererz.</i>				
Besztercebánya	<i>Neusohl</i>	—	—	—
Buda	<i>Ofen</i>	—	—	—
Nagybánya	<i>Nagybánya</i>	—	—	—
Oravicza	<i>Oravicza</i>	—	—	—
Szepes-Igló	<i>Zipser-Iglau</i>	16,652	5.24	87,308.48
Zágráb	<i>Agram</i>	—	—	—
Zalatna	<i>Zalatna</i>	—	—	—
Összesen.	<i>Zusammen</i>	16,652	5.24	87,308.48
A megelőző évben.	<i>Im Vorjahre</i>	19,707	5.01	98,756.23

Bányakapitányság neve <i>Berghauptmannschaft</i>		Ó l o m é r c z é s m a r a. <i>Bleierz und Schlich.</i>		
		Mennyiség	Középár a termelés helyén <i>Durchschnittspreis am Erzeugungsorte</i>	Érték
		<i>Menge</i>		<i>Werth</i>
		bécsi mázsa <i>Wiener Zentner</i>	f o r i n t <i>Gulden</i>	
Besztercebánya	<i>Neusohl</i>	—	—	—
Buda	<i>Ofen</i>	—	—	—
Nagybánya	<i>Nagybánya</i>	25,243	8.38	211,352.89
Oravicza	<i>Oravicza</i>	1,329	0.17	231.88
Szepes-Igló	<i>Zipser-Iglau</i>	—	—	—
Zágráb	<i>Agram</i>	—	—	—
Zalatna	<i>Zalatna</i>	4,916	6.89	33,404.23
Összesen.	<i>Zusammen</i>	31,488	7.78	244,989
A megelőző évben.	<i>Im Vorjahre</i>	29,412	7.94	233,647.05
D á r d a n y é r c z. <i>Antimonerz.</i>				
Besztercebánya	<i>Neusohl</i>	1,436	8.42	12,090.30
Buda	<i>Ofen</i>	1,979	2	3,958
Nagybánya	<i>Nagybánya</i>	—	—	—
Oravicza	<i>Oravicza</i>	—	—	—
Szepes-Igló	<i>Zipser-Iglau</i>	—	—	—
Zágráb	<i>Agram</i>	—	—	—
Zalatna	<i>Zalatna</i>	—	—	—
Összesen.	<i>Zusammen</i>	3,415	4.70	16,048.30
A megelőző évben.	<i>Im Vorjahre</i>	2,734	7.88	21,559.51
V a s g á l i c z. <i>Eisenvitriol</i>				
Besztercebánya	<i>Neusohl</i>	—	—	—
Buda	<i>Ofen</i>	164	2	323
Nagybánya	<i>Nagybánya</i>	—	—	—
Oravicza	<i>Oravicza</i>	—	—	—
Szepes-Igló	<i>Zipser-Iglau</i>	2,689	3.60	9,681.30
Zágráb	<i>Agram</i>	—	—	—
Zalatna	<i>Zalatna</i>	62	5.93	368.25
Összesen.	<i>Zusammen</i>	2,915	3.56	10,377.55
A megelőző évben.	<i>Im Vorjahre</i>	1,981	2.69	5,323.82

Bányakapitányság <i>Berghauptmannschaft</i>		Chromércz. <i>Chromerz.</i>		
		Mennyiség <i>Menge</i>	Középár a ter- melés helyén <i>Durchschnitts- preis am Erzeu- gungsorte</i>	Érték <i>Werth</i>
		bécsi mázsa <i>Wiener Zentner</i>	f o r i n t <i>Gulden</i>	
Besztercebánya	<i>Neusohl</i>	—	—	—
Buda	<i>Ofen</i>	—	—	—
Nagybánya	<i>Nagybánya</i>	—	—	—
Oravicza	<i>Oravicza</i>	21,226	0.55	11,674.41
Szepes-Igló	<i>Zipser-Iglau</i>	—	—	—
Zágráb	<i>Agram</i>	—	—	—
Zalatna	<i>Zalatna</i>	—	—	—
Összesen.	<i>Zusammen</i>	21,226	0.55	11,674.41
A megelőző évben.	<i>Im Vorjahre</i>	49,897	0.55	27,443.35
		V a s k é n e g. <i>Eisenkies.</i>		
Besztercebánya	<i>Neusohl</i>	69,204	0.28	19,377.12
Buda	<i>Ofen</i>	—	—	—
Nagybánya	<i>Nagybánya</i>	—	—	—
Oravicza	<i>Oravicza</i>	37,605	0.36	13,547.03
Szepes-Igló	<i>Zipser-Iglau</i>	—	—	—
Zágráb	<i>Agram</i>	—	—	—
Zalatna	<i>Zalatna</i>	2,150	0.60	1,296
Összesen.	<i>Zusammen</i>	108,959	0.31	34,220.15
A megelőző évben.	<i>Im Vorjahre</i>	68,027	2.02	137,390.99
		Á l a n y é s k é k l e n y. <i>Nickel und Kobalt.</i>		
Besztercebánya	<i>Neusohl</i>	108	49	5,292
Buda	<i>Ofen</i>	—	—	—
Nagybánya	<i>Nagybánya</i>	—	—	—
Oravicza	<i>Oravicza</i>	—	—	—
Szepes-Igló	<i>Zipser-Iglau</i>	6,832	96.10	656,573.77
Zágráb	<i>Agram</i>	—	—	—
Zalatna	<i>Zalatna</i>	—	—	—
Összesen.	<i>Zusammen</i>	6,940	95.37	661,865.77
A megelőző évben.	<i>Im Vorjahre</i>	6,667	51.32	342,237.85

Bányakapitányság <i>Berghauptmannschaft</i>		V a s é r c z. <i>Eisenerz.</i>		
		Mennyiség <i>Menge</i>	Középár a ter- melés helyén <i>Durchschnitts- preis am Erzeu- gungsorte</i>	Érték <i>Werth</i>
		bécsi mázsa <i>Wiener Zentner</i>	f o r i n t <i>Gulden</i>	
Besztercebánya	<i>Neusohl</i>	307,896	0.26	80,499.14
Buda	<i>Ofen</i>	69,249	0.20	13,849.50
Nagybánya	<i>Nagybánya</i>	443,546	0.25	112,803.89
Oravicza	<i>Oravicza</i>	2,169,219	0.38	600,598.51
Szepes-Igló	<i>Zipser-Iglau</i>	5,712,765	0.18	1,054,140.02
Zágráb	<i>Agram</i>	190,104	0.20	38,149.42
Zalatna	<i>Zalatna</i>	887,301	0.18	157,279.56
Összesen.	<i>Zusammen</i>	9,780,080	0.21	2,057,320.34
A megelőző évben.	<i>Im Vorjahre</i>	7,733,645	0.19	1,494,525.74
		B a r n a k ő. <i>Braunstein</i>		
Besztercebánya	<i>Neusohl</i>	—	—	—
Buda	<i>Ofen</i>	—	—	—
Nagybánya	<i>Nagybánya</i>	3,611	1.84	6,641.98
Oravicza	<i>Oravicza</i>	—	—	—
Szepes-Igló	<i>Zipser-Iglau</i>	—	—	—
Zágráb	<i>Agram</i>	—	—	—
Zalatna	<i>Zalatna</i>	130	3	390
Összesen.	<i>Zusammen</i>	3,741	1.88	7,031.98
A megelőző évben.	<i>Im Vorjahre</i>	3,956	2.06	8,140.78
		T i m s ó. <i>Alaun.</i>		
Besztercebánya	<i>Neusohl</i>	—	—	—
Buda	<i>Ofen</i>	2,732	8	21,856
Nagybánya	<i>Nagybánya</i>	2,970	8	23,760
Oravicza	<i>Oravicza</i>	—	—	—
Szepes-Igló	<i>Zipser-Iglau</i>	—	—	—
Zágráb	<i>Agram</i>	—	—	—
Zalatna	<i>Zalatna</i>	—	—	—
Összesen.	<i>Zusammen</i>	5,702	8	45,616
A megelőző évben.	<i>Im Vorjahre</i>	6,308	8.08	50,942

10. A bányá- és kohómunkások közt 1873-ban előfordult balesetek.

Übersicht der Unglücksfälle bei den Berg- und Hüttenwerken im Jahre 1873.

Bányakapitányság <i>Berghauptmannschaft</i>	B a l e s e t e k — Unglücksfälle									
	könnyűek <i>leichte</i>		súlyosak <i>schwere</i>		halálosak <i>tödliche</i>		összesen <i>Summe</i>		Mindössze <i>Zusammen</i>	
	kincstári <i>Aerar</i>	magán <i>Privat</i>	kincstári <i>Aerar</i>	magán <i>Privat</i>	kincstári <i>Aerar</i>	magán <i>Privat</i>	kincstári <i>Aerar</i>	magán <i>Privat</i>		
	s z á m a — Anzahl									
Besztercebánya. — <i>Neusohl</i>	28	14	15	5	2	3	45	22	67	
Buda. — <i>Ofen</i>	1	13	—	5	1	12	2	30	32	
Nagybánya. — <i>Nagybánya</i>	4	—	11	1	8	1	23	2	25	
Oravicza. — <i>Oravicza</i>	—	359	—	93	—	18	—	470	470	
Szepes-Igló. — <i>Zipser-Iglau</i>	32	9	1	4	—	10	33	23	56	
Zágráb. — <i>Agram</i>	—	—	—	—	—	1	—	1	1	
Zalatna. — <i>Zalatna</i>	—	—	1	—	3	5	4	5	9	
Összesen. — <i>Zusammen</i>	65	395	28	108	14	50	107	552	660	
A megelőző évben. — <i>Im Vorjahre</i>	32	465	25	140	20	54	77	659	736	

11. Az összes bányá- és kohótermelés értéke 1868, 1869, 1870, 1871, 1872. és 1873 években.

Gesamtwert der Berg- und Hüttenproduction in den Jahren 1868—1873.

a) A termelés szerint. — *Nach Productengattungen.*

Az ásvány neve <i>Name des Minerals</i>	1873.	1872.	1871.	1870.	1869.	1868.
	f o r i n t — Gulden					
Arany <i>Gold</i>	1.720,625	1.936,142	1.879,406	2.001,159	2.102,450	2.241,959
Ezüst <i>Silber</i>	1.671,893	1.542,270	1.811,469	1.841,921	2.340,648	2.430,913
Réz <i>Kupfer</i>	911,993	1.119,832	1.070,777	1.027,644	1.488,796	1.842,406
Ólom <i>Blei</i>	290,653	349,910	360,732	208,539	307,209	232,216
Horgany <i>Zink</i>	166,065	120,270	85,927	81,565	98,493	67,274
Dárdány <i>Antimon</i>	18,918	29,821	41,895	70,589	56,040	54,604
Álany és kéklény <i>Nickel und Kobalt</i>	661,866	342,238	294,374	291,947	259,399	216,942
Higany <i>Quecksilber</i>	80,250	51,980	48,677	70,530	75,370	92,363
Vas, színtendő nyers <i>Frisch-Roheisen</i>	8.998,587	7.697,111	6.393,220	5.550,494	5.418,127	4.444,431
Vas, öntött nyers <i>Guss-Roheisen</i>	1.150,027	1.171,613	1.071,330	1.057,030	1.146,773	980,301
Fekete kőszén <i>Schwarzkohle</i>	3.576,280	3.111,359	2.763,895	2.223,974	1.778,872	1.970,675
Barna kőszén <i>Braunkohle</i>	3.639,940	3.767,249	3.218,934	2.463,963	1.882,696	1.544,373
Kőszéngyurma <i>Briquette</i>	210,531	364,303	174,313	115,726	97,604	59,430
Földszurok és ásványolaj <i>Bergtheer und Steinöhl</i>	177,415	158,852	189,454	306,068	131,774	135,224
Kén <i>Schwefel</i>	1,892	1,320	2,140	3,786	5,456	3,291
Timsó <i>Alaun</i>	45,616	50,942	59,097	62,279	78,285	62,550
Barnakő <i>Braunstein</i>	7,032	8,141	5,402	2,391	4,794	4,624
Vaskéneg <i>Schwefelkies</i>	34,220	137,391	30,893	9,770	14,755	13,334
Vasgálicz <i>Eisenvitriol</i>	10,378	5,324	—	—	65	85
Rézgálicz <i>Kupfervitriol</i>	—	30,484	9,239	26,466	35,926	54,404
Aranygelét <i>Goldglätte</i>	160	152	180	63	120	150
Ólomgelét <i>Bleiglätte</i>	34,604	89,750	111,455	138,120	168,268	144,239
Ásványfesték <i>Mineralfarbe</i>	5,090	4,980	6,170	4,110	5,610	4,480
Chromércz <i>Chromerz</i>	11,674	27,443	5,700	5,717	3,894	1,625
Összeg. — <i>Summe</i>	23.426,309	22.118,877	19.634,769	17.512,946	17.441,424	16.583,894

b) Bányakapitányságok szerint. — Nach Berghauptmannschaften.

Bányakapitányság Berghauptmannschaft	1873.	1872.	1871.	1870.	1869.	1868.
	f o r i n t — Gulden					
Magyarország. Ungarn.						
Besztercebánya — <i>Neusohl</i>	3.849,314	4.151,003	3.728,434	3.521,271	3.836,413	3.564,828
Buda — <i>Ofen</i>	3.284,867	3.602,692	3.117,418	2.350,888	2.003,197	2.020,433
Nagybánya — <i>Nagybánya</i>	1.409,996	1.471,022	1.404,582	1.270,172	1.356,793	1.259,212
Oravicza — <i>Oravicza</i> . .	4.387,635	3.745,524	3.627,626	3.465,504	2.872,339	2.639,587
Szepes-Igló — <i>Zipser-Iglau</i>	7.073,204	5.999,282	5.199,963	4.900,768	5.306,000	4.888,082
Zalatna — <i>Zalatna</i> . . .	3.143,811	2.944,948	2.295,322	1.848,042	1.921,682	2.098,357
Összeg . . . <i>Summe</i>	23.148,827	21.914,471	19.373,345	17.356,645	17.296,424	16.470,499
Horvátország. Croatien.						
Zágráb — <i>Agram</i>	277,482	204,406	261,424	156,301	145,000	113,395
Főösszeg . . . <i>Hauptsumme</i>	23.426,309	22.118,877	19.634,769	17.512,946	17.441,424	16.583,894

S ó t e r m e l é s.

Salzproduction.

a. A sótermelés mennyisége és értéke az 1873-dik évben.
Menge und Werth der Salzproduction im Jahre 1873.

A bánya neve <i>Name des Bergwerkes</i>	A sótermelvény mennyisége <i>Menge der Salzproduction</i>				Pénzérték forintokban <i>Geldwerth in Gulden</i>
	Kősó <i>Steinsalz</i>	Iparsó <i>Indus- triesalz</i>	Főttó <i>Sudsalz</i>	Összesen <i>Im Ganzen</i>	
	m á z s a <i>Zentner</i>				
Kolozsvári kerület. <i>Klausenburger Bezirk.</i>					
Deésaknai sóbánya <i>Salzbergwerk Deésakna</i>	151,262	—	—	151,262	756,310
Marosújvári sóbánya <i>Salzbergwerk Marosújvár</i>	1.005,512	—	—	1.005,512	5.027,560
Parajdi sóbánya <i>Salzbergwerk Parajd</i>	113,503	590	—	114,093	567,515
Tordai sóbánya *) <i>Salzbergwerk Torda</i>	108,086	—	—	108,086	540,430
Vizaknai sóbánya <i>Salzbergwerk Salzburg</i>	61,703	3,160	—	64,863	308,515
Összesen. — <i>Zusammen</i>	1.440,066	3,750	—	1.443,816	7.200,330
Marmaros-Szigeti kerület. <i>Marmaros-Szigeter Bezirk.</i>					
Rónaszéki sóbánya <i>Salzbergwerk Rónaszék</i>	248,486	—	—	248,486	1.242,430
Szlatinai sóbánya <i>Salzbergwerk Szlatina</i>	515,897	5,686	—	521,583	2.579,485
Sugatagi sóbánya <i>Salzbergwerk Sugatag</i>	260,402	7,019	—	267,421	1.302,010
Soóvári sófőzde <i>Salzsudwerk in Soóvár</i>	—	491	126,261	126,752	631,305
Összesen. — <i>Zusammen</i>	1.024,785	13,196	126,261	1.164,242	5.755,230
Mindössze. — <i>Im Ganzen</i> . . .	2.464,851	16,946	126,261	2.608,058	12.955,560

*) A kolozsi sóbányában a termelés az 1873-dik év folytán beszünttetett; az ez év elején termelt sómennyiség 593 mázsa a tordai sóbánya termeléséhez lett hozzáadva.

* Die Salzerzeugung im Kolozser Salzbergwerke wurde im Laufe des Jahres 1873 eingestellt; die Production im Anfange des Jahres mit 593 Ztr. wurde zur Production des Tordaer Salzbergwerkes geschlagen.

b. A sótermelésnél alkalmazott munkások száma, előfordult sérülések, és a társládák vagyona 1873-dik évben.

Anzahl der bei der Salzproduction verwendeten Arbeiter, der vorgefallenen Verletzungen und Vermögen der Bruderladen im Jahre 1873.

A bánya neve Name des Bergwerkes	Munkások Arbeiter				Sérülések Verletzungen				Társládák vagyona
	férfiak Männer	nők Weiber	gyermekek Kinder	összesen Zusammen	könnyűek leichte	nehézek schwere	halálosak tödliche	összesen Zusammen	Vermögen der Bruderladen
	s z á m a Zahl								forintokban in Gulden
Kolozsvári kerület. Klausenburger Bezirk.									
Deésaknai sóbánya Salzbergwerk Deésakna	120	—	80	200	—	—	—	—	14,278.32
Kolozsi sóbánya Salzbergwerk Kolozs	—	—	—	—	—	—	—	—	—
Marosujvári sóbánya Salzbergwerk Marosujvár	587	—	30	617	4	—	—	4	118,604.35
Parajdi sóbánya Salzbergwerk Parajd	117	—	10	127	—	—	—	—	10,751.25
Tordai sóbánya *) Salzbergwerk Torda	85	—	10	95	—	—	—	—	24,391.91 ^{1/2}
Vizaknai sóbánya Salzbergwerk Salzburg	76	—	—	76	—	—	—	—	9,730.35
Összesen. Zusammen	985	—	130	1,115	4	—	—	4	117,756.28 ^{1/2}
Mármaros-Szigeti kerület. Marmaros-Szigeter Bezirk.									
Rónaszéki sóbánya Salzbergwerk Rónaszék	266	—	42	308	8	10	1	19	25,799.53
Szlatinai sóbánya Salzbergwerk Salatina	398	—	30	428	32	18	1	51	20,200.54
Sugatagi sóbánya Salzbergwerk Sugatag	283	—	—	283	54	8	—	62	19,723.35
Összesen. Zusammen	947	—	72	1,019	94	36	2	132	65,723.72
Soóvári sófűzde Salzsudwerk in Soóvár	103	—	6	109	—	—	—	—	20,994.16 ^{1/2}
Mindösszesen. Im Ganzen	2,035	—	208	2,243	98	36	2	136	264,474.17

*) A kolozsi társládban lévő 1,652 frt és 3 kr. a tordai társláda összegéhez csatoltatott.

*) Die in der Kolozser Bruderlade befindlichen 1,652 frt. 3. kr wurden in die Tordaer Bruderlade einbezogen.

IV.

IPAR,

KERESKEDÉS, HITEL ÉS FORGALOM.

INDUSTRIE,

HANDEL, CREDIT UND VERKEHR.

Folyó szám — Laufende Zahl	A törvényhatóság neve Name der Jurisdiction	Iparos — Gewerbetreibende und zwar					
		építészeti és művészeti iparnál Bau- und Kunstgewerbe			fém-, kő- és faiparágaknál Metall-, Stein- und Holzarbeiten		
		önálló vállalkozók selbstständige Unter-nehmer	hivatalnokok Beamte	munkások Arbeiter	önálló vállalkozók selbstständige Unter-nehmer	hivatalnokok Beamte	munkások Arbeiter
III. Horvát- és Szlavonország. Croatien und Slavonien.							
1	Kőrös megye . . . Comitat Kreutz . . .	59	9	57	353	4	258
2	Varasd » . . . » Warasdin . . .	40	12	113	280	30	371
3	Zágráb » . . . » Agram . . .	289	33	523	684	39	696
4	Fiume » . . . » Fiume . . .	31	40	1,207	132	9	1,284
5	Belovár » . . . » Belovar . . .	—	—	—	—	—	—
6	Szerém » . . . » Sirmien . . .	207	14	188	876	3	540
7	Verőce » . . . » Wirovitz . . .	329	233	409	1,474	182	1,172
8	Pozsega » . . . » Poszga . . .	110	5	136	437	10	347
Horvát-Szlavonország összege		1,065	346	2,453	4,236	277	4,668
IV. Határőrvidék. Militär-Grenze.							
Horvát-Szlavon határ- őrvidék		69	17	190	1,447	2	975
Pétervárad ezred . . . Peterwardeiner Grenz- regiment		82	—	238	382	2	237
A szent István korona országainak főösszege . . . Hauptsumme der Län- der der ung. Krone		16,737	1,625	44,241	75,280	2,348	94,340
		62,603		171,968			

Iparos — Gewerbetreibende und zwar bei												Iparos és kézműves összesen		
vegyészeti, élelmezési és dohányozzikképek természetesenél Production chemischer, Nahrungs und Tabakartikeln			szövő iparnál der Webeindustrie			bőr- és papirgyártásnál és egyéb iparágaknál — der Fabrikation von Leder, Papier und anderen Gewerbezeigen als:			nem közvetlenül termelő foglalkozásnál nicht unmittelbar productiver Beschäftigung als:			Bei der Industrie und bei dem Gewerbe im Ganzen		
önálló vállalkozók selbstständige Unter-nehmer	hivatalnokok Beamte	munkások Arbeiter	önálló vállalkozók selbstständige Unter-nehmer	hivatalnokok Beamte	munkások Arbeiter	önálló vállalkozók selbstständige Unter-nehmer	hivatalnokok Beamte	munkások Arbeiter	önálló vállalkozók selbstständige Unter-nehmer	hivatalnokok Beamte	munkások Arbeiter	önálló vállalkozók selbstständige Unter-nehmer	hivatalnokok Beamte	munkások Arbeiter
88	—	84	122	—	67	355	2	323	105	1	54	1,082	859	1,941
139	13	188	71	2	39	598	18	574	245	16	164	1,373	1,540	2,913
297	31	459	423	14	481	889	68	906	516	37	322	3,098	3,609	6,707
55	5	420	33	26	178	136	7	271	29	—	121	416	3,388	3,804
—	—	—	—	—	—	—	—	—	—	—	—	—	—	—
159	2	182	254	1	175	766	20	493	287	13	122	2,549	1,753	4,302
348	106	372	438	92	249	1,072	134	617	447	93	213	4,108	3,872	7,980
123	3	137	85	—	83	432	—	248	93	3	62	1,280	1,034	2,114
1,209	160	1,842	1,426	135	1,272	4,248	249	3,432	1,722	163	1,058	13,906	16,055	29,961
IV. Határőrvidék.														
376	4	360	250	—	279	1,114	1	822	474	12	321	3,730	2,983	6,713
171	—	160	74	—	75	373	—	236	366	—	153	1,448	1,101	2,549
32,107	2,218	47,960	47,630	1,011	44,912	85,072	1,998	83,840	34,265	1,440	29,940	291,091	355,873	646,964
82,285			93,553			170,910			65,645					

Az 1869. III. törvénycikk által elrendelt Népszámlálás végrehajtására a belügyi-, a földművelés-, ipar- és kereskedelemügyi m. k. miniszteriumok által kiadott szabályos utasítás értelmében a népesség foglalkozásáról szóló kimutatásban, mely a jelen táblázatnak is alapul szolgál, az iparosok következőleg csoportosítottak, u. m.:

1. Az »építészeti és művészeti ipar« című csoportban foglalják mindazok, kik a lak- és egyéb házépitésénél, berendezésénél és fentartásánál közreműködnek u. m.: építész, kőműves, szobafestő, mázoló, cserepes, stb., továbbá a könyv- és könyvnyomtatás, réznyomók, fényképirók, mintarajzolók, vésnökök, stb.

2. A »fém-, kő- és fa-ipar« című csoportban öszszefoglalják mindazon gyárosok és kézművesek, kik gépeket, géprészeket, szerszámokat, vasuti és közönséges kocsiakat, szekereket, hajókat, vas- és fémárúkat (az arany- és ezüstneműeket is ideértve) kőedényt, porcelán-, cserép-, téglá-, üveg-árúkat (nyers, csiszolt, köszörlött) s mindennemű faárúkat (asztalos, lakatos, kőfaragó, ács, stb. munka) gyártanak. A pénzverdék összes személyzete is ide tartozik.

3. A »vegyészeti, élelmezési, és dohánycikkék természetése« című csoport magában foglalja mindazon gyárosokat és műveseket, kik vegyészeti cikkeket (hamuszir, szóda, savanyok, savak, festékek, gyógyszerek, illatszerek, zsiradékok, világító és gyújtószerek, fénymáz, szurok, enyv, maláta, stb.) termelnek; élelmi cikkekkal (liszt, cukor, sütő- és mézszáros árú, sör, borszesz, ecet, stb.) foglalkoznak; kik dohánycikkéket gyártanak.

4. A »szövőipar« című csoportban azok vették fel, kik oly gyártmányokat állítanak elő, melyek selyem-, kender-, len-, gyapjú-, pamut-fonadékból, s ebből szövött, hálózott, kötött, himzett stb. árúkból állanak (fehéruha, öltönyök, esernyők, mesterséges virágok stb.).

5. A »bőr, papír s egyéb ipar« című csoport magában foglalja a bőrgyárosokat, timárokat, bőrfestőket és mázolókat, bőrrel foglalkozókat, (nyerges, szijgyártó, varga, kesztyűs stb.); szintugy a papirgyárosokat s a papirosfeldolgozásával foglalkozókat (papírszönyeg- és kártya-gyártó és festő, könyvkötő stb.); végre azokat, kik szőrrel, hajjal dolgoznak (kalapos, kefekötő, vendéghajkészítő) és azokat, kik kautsukot, tollat, halcsontot, szalmát, gyékényt stb. feldolgoznak (szalmakalapos, kosárfonó stb.).

6. A »nem közvetlen termelő foglalkozások« című csoportba azok vettek fel, kik sem kereskedelmi cikkeket nem gyártanak, sem a kereskedéssel és áruforgalommal nem foglalkoznak; például: hirdetési intézetek, uszodák, borbélyok, szolgálat-közvetítők, kölcsön-könyvtárak, vendéglősök, mindennemű látványossággal foglalkozók, hírlap-kihordók, hordárok, stb.

Nach der Instruktion, welche zur Durchführung der mit dem Gesetzartikel III. vom Jahre 1869. angeordneten Volkszählung von dem Minister des Innern, dann für Landwirtschaft, Industrie und Handel hinausgegeben wurde, erscheinen die Gewerbe in der die Beschäftigung der Bevölkerung darstellenden Tabelle, welche auch der vorliegenden Nachweisung zu Grunde gelegt wurde, in nachstehender Weise gruppiert.

1. In der Gruppe des »Bau- und Kunstgewerbe« sind alle jene Personen enthalten, welche bei dem Baue, der Einrichtung und Erhaltung von Wohn- und andern Gebäuden mitwirken, als: Baumeister, Maurer, Zimmermaler, Anstreicher, Ziegeldecker u. s. w. weiters die Buch- und Steindruckere, Kupferdrucker, Photographen, Modellirer, Graveure u. s. w.

2. Zur Gruppe des »Metall-, Stein und Holzgewerbe« werden alle jene Fabricanten und Handwerker gezählt, welche Maschinen und Maschinen-Bestandtheile, Werkzeuge, Eisenbahn- und gewöhnliche Wagen, Schiffe, Eisen- und Metallwaaren (mit Einschluss der Gold- und Silbergeräthe) Stein-, Porzellan-, Thon-, Ziegel- und Glas-Waaren (roh, polirt und geschliffen) und alle Arten Holzwaaren (Tischler-, Schlosser-, Steinmetz-, Zimmermanns-Arbeiten u. s. w.) erzeugen. Auch das Personal der ung. Münzstätten gehört hieher.

3. Die Gruppe der »Produktion chemischer Consume- und Tabak-Artikel« enthält alle jene Fabricanten und Arbeiter, welche Chemikalien (Pottasche, Soda, Säuren, Salze, Farben, Apothekerwaaren, Parfümerien, Fettwaaren, Beleuchtungs- und Zündwaaren, Lacke, Harze, Leim, Malz u. s. w.) erzeugen; mit Consum-Artikeln (Mehl, Zucker, Bäckereien, Fleischwaaren, Bier, Branntwein, Essig u. s. w.) sich beschäftigen, Tabakfabrikate produciren.

4. In die Gruppe der »Web-Industrie« wurden Diejenigen aufgenommen, welche Fabricate herstellen, die aus Seide-, Hanf-, Flachs-, Woll- und Baumwoll-Fäden und daraus gewebten, genetzten, geknüpften, gestrickten Waaren bestehen (Wäsche, Kleider, Regenschirme, künstliche Blumen u. s. w.).

5. Die Gruppe der »Leder-, Papier- und sonstigen Industrie« umfasst die Lederfabriken, Gerber, Lederfärber und Anstreicher, und die Leder verarbeitenden Gewerbe (Sattler, Riemer, Schuster, Handschuhmacher u. s. w.); ferner die Papierfabricanten und Papierverarbeiter (Tapeten- und Kartenfabricanten und Maler, Buchbinder u. s. w.), schliesslich alle, welche Haare und Borsten (Hutmacher, Bürstenbinder, Perückenmacher u. s. w. und Kautschuk, Federn, Fischbein, Stroh, Rohr, u. s. w. verarbeiten (Strohhutfabricanten, Korbflechter u. s. w.).

6. In die Gruppe der »nicht unmittelbar produktiven Beschäftigungen« wurden Diejenigen aufgenommen, welche weder Handelsartikel erzeugen noch mit dem Handel und Waarentransporte sich beschäftigen, wie z. B. Kundmachungs-Institute, Schwimmeister, Barbieri, Dienst-Vermittlungen, Leihbibliotheken, Gastwirth, mit Sehenswürdigkeiten sich beschäftigende Personen, Zeitungsausträger, Dienstmänner...

2. A kereskedelmi népesség. 2. Der Handelsstand.

A törvényhatóság neve Name der Jurisdiction	Kereskedelemnél Bei dem Handel			Szállítási vállalatoknál Bei Transport-Unternehmungen			Pénz és hitelintézeteknél Bei Geld- u. Credit-Anstalten		Kereskedelemnél összesen Beim Handel im Ganzen	
	önálló vállalkozók selbstständige Unternehmer	hivataltokok Beamte	munkások Arbeiter	önálló vállalkozók selbstständige Unternehmer	hivataltokok Beamte	munkások Arbeiter	tisztviselők, szolgák, munkások Beamte, Diener, Arbeiter	vállalkozó Unternehmer	hivataltok és munkások Beamte und Arbeiter	együtt Zusammen
I. Magyarország Erdély. Ungarn Siebenbürgen.										
Abauj megye Comitat Abauj	722	64	782	69	101	265	72	791	1,284	2,075
Alsó-Fehér megye Comitat U.-Weissenburg	550	30	229	231	68	122	9	781	467	1,248
Arad megye Comitat Arad	1,213	86	626	105	120	226	38	1,318	1,093	2,414
Aranyos szék Stuhl Aranyos	10	—	1	8	—	1	4	18	6	24
Árva megye Comitat Arva	230	62	393	1	1	1	2	231	459	690
Bács megye Comitat Bács	3,286	73	1,700	356	97	488	81	3,642	2,439	6,081
Baranya megye Comitat Baranya	939	41	542	74	118	239	30	1,013	971	1,984
Bars megye Comitat Bars	453	28	220	28	36	90	10	481	384	865
Békés megye Comitat Békés	682	38	417	38	41	230	13	720	739	1,459
Belső-Szolnok megye Comitat Inner-Szolnok	312	9	175	55	6	39	2	367	231	598
Bereg megye Comitat Bereg	484	5	342	83	5	101	4	567	457	1,024
Beszterce vidék District Bistritz	46	9	53	34	—	9	1	80	72	152
Bihar megye Comitat Bihar	2,477	112	1,206	656	212	407	131	3,133	2,068	5,201
Borsod megye Comitat Borsod	923	34	384	220	81	284	41	1,143	824	1,967
Brassó vidék District Kronstadt	563	28	336	118	5	164	14	681	547	1,228
Csanád megye Comitat Csanád	367	16	138	77	7	37	15	453	213	666
Csik szék Stuhl Csik	291	6	84	15	5	18	25	306	138	444
Csongrád megye Comitat Csongrád	1,217	108	644	345	82	514	56	1,562	1,404	2,966
Doboka megye Comitat Doboka	87	1	56	13	—	3	11	100	71	171
Esztergom megye Comitat Gran	338	26	198	16	43	77	12	354	356	710
Fehér megye Comitat Weissenburg	928	52	484	88	69	343	32	1,016	980	1,996
Felső-Fehér megye Comitat Ob.-Weissenburg	39	—	6	—	—	—	—	39	6	45

A törvényhatóság neve Name der Jurisdiction	Kereskedelemnél Bei dem Handel			Szállítási vállalatoknál Bei Transport-Unternehmungen			Pénz és hitelintézeteknél Bei Geld- u. Credit-Anstalten	Kereskedelemnél összesen Beim Handel im Ganzen		
	önálló vállalkozók selbstständige Unternehmer	hivatalnokok Beamte	munkások Arbeiter	önálló vállalkozók selbstständige Unternehmer	hivatalnokok Beamte	munkások Arbeiter		tisztviselők, szolgák, munkások Beamte, Diener, Arbeiter	vállalkozók Unternehmer	hivatalnok és munkások Beamte und Arbeiter
Fogaras vidék District Fogaras	62	2	51	7	1	1	1	69	56	125
Gömör megye Comitat Gömör	452	46	217	57	15	86	16	509	380	889
Győr megye Comitat Raab	820	76	402	101	91	476	77	921	1,122	2,043
Hajdú kerület Hajduken District	276	1	127	2	10	5	15	278	158	436
Három szék Stuhl Háromszék	198	2	115	92	8	13	33	290	171	461
Heves megye Comitat Heves	1,243	60	865	113	145	349	66	1,356	1,485	2,841
Hont megye Comitat Hont	273	24	155	40	16	61	13	313	269	582
Hunyad megye Comitat Hunyad	176	28	77	32	92	149	8	208	354	562
Jászkún kerület D. Jazygien-Kumanien	860	7	364	118	5	55	61	978	493	1,471
Kolozs megye Comitat Kolozs	665	15	301	140	58	102	63	805	539	1,344
Komárom megye Comitat Komorn	838	33	392	64	36	163	19	902	643	1,545
Kőhalom szék Stuhl Reps	26	—	19	1	6	6	3	27	34	61
Kővár vidéke District Kővár	36	—	12	22	2	27	5	58	46	104
Közép-Szolnok megye Comitat Mittel-Szolnok	212	3	85	26	—	9	5	238	102	340
Krassó megye Comitat Krassó	768	56	414	297	102	296	16	1,064	884	1,948
Kraszna megye Comitat Kraszna	139	3	86	18	3	16	4	157	112	269
Küküllő megye Comitat Kockelburg	112	4	55	13	3	1	3	125	66	191
Liptó megye Comitat Liptau	208	7	83	4	8	11	3	212	112	324
Marmaros megye Comitat Marmaros	1,626	42	456	145	23	577	20	1,771	1,123	2,894
Maros szék Stuhl Maros	369	16	168	62	5	75	18	431	282	713
Medgyes szék Stuhl Mediasch	88	3	65	1	32	57	2	89	159	248
Mosony megye Comitat Wieselburg	633	17	355	24	24	134	11	657	541	1,198
Nagysink szék Stuhl Gross-Schenk	22	2	25	2	1	—	—	24	28	52
Naszód vidék District Naszód	82	—	59	7	1	7	—	89	67	156
Nógrád megye Comitat Neograd	777	28	286	33	40	102	22	810	478	1,288
Nyitra megye Comitat Neutra	2,591	34	1,341	86	79	339	48	2,677	1,941	4,518

A törvényhatóság neve Name der Jurisdiction	Kereskedelemnél Bei dem Handel			Szállítási vállalatoknál Bei Transport-Unternehmungen			Pénz és hitelintézeteknél Bei Geld- u. Credit-Anstalten	Kereskedelemnél összesen Beim Handel im Ganzen		
	önálló vállalkozók selbstständige Unternehmer	hivatalnokok Beamte	munkások Arbeiter	önálló vállalkozók selbstständige Unternehmer	hivatalnokok Beamte	munkások Arbeiter		tisztviselők, szolgák, munkások Beamte, Diener, Arbeiter	vállalkozók Unternehmer	hivatalnok és munkások Beamte und Arbeiter
Pest megye Comitat Pest	3,580	3,345	8,125	619	1,751	3,573	486	4,199	17,280	21,479
Pozsony megye Comitat Pressburg	2,733	62	1,523	171	177	729	125	2,904	2,616	5,520
Sáros megye Comitat Sáros	610	31	190	31	9	72	21	641	323	964
Segesvár szék Stuhl Schässburg	57	5	62	11	6	4	—	68	77	145
Somogy megye Comitat Somogy	1,013	55	487	36	82	203	15	1,049	842	1,891
Sopron megye Comitat Oedenburg	1,471	218	558	60	70	152	32	1,531	1,030	2,561
Szabolcs megye Comitat Szabolcs	1,205	27	471	68	32	74	28	1,273	632	1,905
Szörény megye Comitat Szörény	128	6	51	3	46	49	—	131	152	283
Szászsebes szék Stuhl Mühlbach	41	2	25	4	2	14	1	45	44	89
Szászváros szék Stuhl Broos	43	4	30	15	20	33	3	58	90	148
Szatmár megye Comitat Szatmár	973	22	623	199	26	153	17	1,172	843	2,015
Szeben szék Stuhl Hermannstadt	336	42	237	58	73	88	25	394	465	859
Szepes megye és XVI szepesi város Com. Zips und die XVI Zipser Städte	462	14	260	92	68	49	29	554	370	924
Szerdahely szék Stuhl Reussmarkt	14	—	2	1	1	6	—	15	9	24
Temes megye Comitat Temes	1,747	378	1,082	290	249	605	54	2,038	2,369	4,407
Tolna megye Comitat Tolna	989	10	576	200	32	303	19	1,189	940	2,129
Torda megye Comitat Torda	266	7	119	72	6	70	—	338	202	540
Torna megye Comitat Torna	63	—	22	2	3	2	4	65	31	96
Torontál megye és Nagy-kikindai kerület Comitat Torontál u. Distr. Gross-Kikinda	1,898	100	1,278	96	70	216	55	1,994	1,718	3,712
Trencsén megye Comitat Trencsin	948	72	459	26	12	153	15	974	711	1,685
Turóc megye Comitat Turócz	112	9	39	1	7	8	6	113	69	182
Udvarhely szék Stuhl Udvarhely	88	3	73	17	3	14	—	105	93	198
Ugocsa megye Comitat Ugocsa	172	9	26	29	6	14	—	201	55	256
Ujegyház szék Stuhl Leschkirch	15	—	3	—	—	—	—	15	3	18

A törvényhatóság neve Name der Jurisdiction	Kereskedelemnél Bei dem Handel			Szállítási vállalatoknál Bei Transport-Unternehmungen			Pénz és hitelintézeteknél Bei Geld- u. Credit-Anstalten	Kereskedelemnél összesen Beim Handel im Ganzen		
	önálló vállalkozók selbstständige Unternehmer	hivatalnokok Beamte	munkások Arbeiter	önálló vállalkozók selbstständige Unternehmer	hivatalnokok Beamte	munkások Arbeiter	tisztviselők, szolgák, munkások Beamte, Diener, Arbeiter	vállalkozó Unternehmer	hivatalnok és munkás Beamte und Arbeiter	együtt Zusammen
Ung megye Comitat Ung	442	19	224	38	6	12	1	480	262	742
Vas megye Comitat Eisenburg	1,147	35	762	81	38	84	56	1,228	975	2,203
Veszprém megye Comitat Weszprim	1,296	55	495	340	15	130	24	1,636	19	2,355
Zala megye Comitat Zala	1,284	117	910	87	170	403	47	1,371	1,647	3,018
Zaránd megye Comitat Zaránd	28	3	30	—	1	8	—	28	42	70
Zemplén megye Comitat Zemplin	1,554	43	574	113	28	92	50	1,667	787	2,454
Zólyom megye Comitat Sohl	399	4	555	60	15	60	19	459	653	1,112
Magyarország és Erdély összesen Ungarn und Siebenbürgen zusammen	54,832	6,044	35,462	6,957	4,883	14,150	2,270	61,790	62,808	124,598
II. Fiume város és kerülete Stadt und Gebiet Fiume	173	173	61	28	173	593	8	201	1,008	1,209
III. Horvát-Szla- vonország. Croatien und Slavonien.										
Körös megye Comitat Kreutz	121	3	82	13	13	19	—	134	117	251
Varasd megye Comitat Varasdin	217	39	134	9	2	4	16	226	295	421
Zágráb megye Comitat Agram	598	61	456	62	85	137	55	660	794	1,454
Fiume megye Comitat Fiume	287	29	127	32	210	548	1	319	915	1,234
Szerém megye Comitat Sirmien	580	14	257	10	12	17	6	590	306	896
Verőce megye Comitat Virovititz	533	165	293	66	47	114	24	599	643	1,242
Pozsega megye Comitat Posega	127	2	80	10	6	12	4	137	104	241
Horvát-Szlavonország ösz- szege Summe von Croatien und Slavonien	2,463	313	1,429	202	375	851	106	2,665	3,074	5,739

A törvényhatóság neve Name der Jurisdiction	Kereskedelemnél Bei dem Handel			Szállítási vállalatoknál Bei Transport-Unternehmungen			Pénz és hitelintézeteknél Bei Geld- u. Credit-Anstalten	Kereskedelemnél összesen Beim Handel im Ganzen		
	önálló vállalkozók selbstständige Unternehmer	hivatalnokok Beamte	munkások Arbeiter	önálló vállalkozók selbstständige Unternehmer	hivatalnokok Beamte	munkások Arbeiter	tisztviselők, szolgák, munkások Beamte, Diener, Arbeiter	vállalkozó Unternehmer	hivatalnok és munkás Beamte und Arbeiter	együtt Zusammen
IV. Határörvidék. Militärgrenze.										
Horvát-Szlavon határör- vidék Croatisch-Slavonische Militärgrenze	616	32	340	46	22	135	28	662	557	1,219
Pétervárad ezred Peterwardeiner Grenz- regiment	461	4	211	6	64	70	1	467	350	817
Határörvidék összege Summe der Militärgrenze	1,077	36	551	52	86	205	29	1,129	907	2,036
I s m é t l é s. Recapitulation.										
Magyarország és Erdély összege Summe von Ungarn und Siebenbürgen	54,832	6,044	35,462	6,957	4,883	14,150	2,270	61,790	62,808	124,598
Fiume város és vidék ösz- szege Summe der Stadt und Ge- bietes Fiume	173	173	61	28	173	593	8	201	1,008	1,209
Horvát-Szlavonország ösz- szege Summe von Croatien und Slavonien	2,463	313	1,429	202	375	851	106	2,665	3,074	5,739
Határörvidék összege Summe der Militärgrenze	1,077	36	551	52	86	205	29	1,129	907	2,036
A szent István korona or- szágainak főösszege Hauptsumme der Länder der ungarischen Krone	58,545	6,566	37,503	7,239	5,517	15,799	2,413	65,785	67,797	133,582

3. A kereskedelmi és iparkamrák létszáma, területi
Die Handels- und Gewerbekammern, ihre Anzahl, Eintheilung und die

Folyó szám Laufende Zahl	A kamra területét képezik Das Verwaltungs-Gebiet der Kammer bildet		A kamra kerületét képező törvény- hatóságok Die zum Kammerbezirke gehörigen Jurisdictionen	
			területe <input type="checkbox"/> mföld Gebietsumfang in <input type="checkbox"/> Meilen	népessége Bevölkerung
Magyarország és Erdély. <i>Ungarn und Siebenbürgen.</i>				
1. Budapesti kamra. — Kammer in Budapest.				
1	Budapest sz. kir. főváros . . .	<i>Budapest k. Hauptstadt.</i>	188.87	270,476*)
2	Pest-, Pilis- és Solt megye . . .	<i>Comitat Pest, Pilis und Solt</i>	19.09	65,306
3	Esztergom »	<i>Gran</i>	72.22	196,234
4	Fehér »	<i>Weissenburg</i>	75.88	198,269
5	Nógrád »	<i>Neograd</i>	114.60	332,613
6	Heves-Szolnok »	<i>Heves-Szolnok</i>	57.68	207,585
7	Csongrád »	<i>Csongrad</i>	178.73	576,149
8	Bács »	<i>Bács</i>	82.17	215,526
9	Jász-Kun kerület »	<i>Distr. Jazygien-Kumanien</i>		
Összesen Zusammen			789.24	2.566,712
2. Pozsonyi kamra. — Kammer im Pressburg.				
1	Pozsony sz. kir. város	<i>Pressburg kön. Freistadt</i>	74.91	46,540
2	Pozsony megye	<i>Comitat Pressburg</i>	99.91	361,005
3	Nyitra »	<i>Neutra</i>	80.28	248,626
4	Trencsén »	<i>Trentschin</i>	36.10	82,364
5	Árva »	<i>Arva</i>	19.99	45,346
6	Turóc »	<i>Turocz</i>	49.14	101,958
7	Zólyom »	<i>Sohl</i>	44.35	112,195
8	Hont »	<i>Hont</i>	46.43	137,191
9	Bars »	<i>Bars</i>	51.50	143,090
10	Komárom »	<i>Komorn</i>		
Összesen Zusammen			502.70	1.529,152

*) Ó-Budával, melynek lakossága 16,003 lélek
Zusammen mit Alt-Ofen, welches 16,002 Einwohner zählt.

felosztása, kerületeinek és tagjainak száma.
Zahl der dazugehörigen Jurisdiction-Bezirke und Mitglieder.

A kamra kerületében van Im Kammerbezirke sind										Esik egy kamarai tag Es entfällt ein Kammer-Mitglied auf	
belső innere	külső äußere	kereskedők durch Kaufleute		iparosok durch Gewerbe- treibende		összesen Zusammen		mind- össze im Ganzen	<input type="checkbox"/> mföldre <input type="checkbox"/> Meilen	lakosra Einwoh- ner	
		által választott gewählte				bel innere	kül auswärtige				
		bel innere	kül auswärtige	bel innere	kül auswärtige						
alkerület Unterbezirke		t a g Mitglieder									
1	—	24	—	24	—	48	—	48	—	—	
—	2	—	4	—	4	—	8	8	—	—	
—	1	—	2	—	2	—	4	4	—	—	
—	1	—	2	—	3	—	5	5	—	—	
—	1	—	2	—	2	—	4	4	—	—	
—	2	—	4	—	4	—	8	8	—	—	
—	1	—	3	—	3	—	6	6	—	—	
—	1	—	5	—	3	—	8	8	—	—	
—	1	—	2	—	3	—	5	5	—	—	
1	10	24	24	24	24	48	48	96	8.22	26,736	
1	—	16	—	16	—	32	—	32	—	—	
—	1	—	4	—	2	—	6	6	—	—	
—	1	—	4	—	5	—	9	9	—	—	
—	1	—	2	—	2	—	4	4	—	—	
—	1	—	1	—	1	—	2	2	—	—	
—	1	—	1	—	1	—	2	2	—	—	
—	1	—	1	—	1	—	2	2	—	—	
—	1	—	1	—	2	—	3	3	—	—	
—	1	—	1	—	1	—	2	2	—	—	
—	1	—	1	—	1	—	2	2	—	—	
1	9	16	16	16	16	32	32	64	7.65	23,893	

Folyó szám Laufende Zahl	A kamra kerületét képezik <i>Das Verwaltungs-Gebiet der Kammer bildet</i>		A kamra kerületét képező törvényhatóságok <i>Die zum Kammer-Bezirke gehörigen Jurisdictionen</i>		
			területe <input type="checkbox"/> m ² öld. Gebietsumfang in <input type="checkbox"/> Meilen	népessége Bevölkerung	
III. Soproni kamra. — Kammer in Ödenburg.					
1	Sopron sz. kir. város . . .	<i>Oedenburg k. fr. Stadt . . .</i>	} 57.47	21,108	
2	Sopron megye	<i>Comitat Ödenburg</i>		209,050	
3	Vas »	<i>» Eisenburg</i>		87.50	331,602
4	Zala »	<i>» Zala</i>		85.06	333,237
5	Somogy »	<i>» Somogy</i>		114.19	289,555
6	Baranya »	<i>» Baranya</i>		88.50	283,506
7	Veszprém »	<i>» Wesprim</i>		72.40	201,431
8	Győr »	<i>» Raab</i>		24.00	103,637
9	Tolna »	<i>» Tolnau</i>		63.31	220,740
10	Mosony »	<i>» Wieselburg</i>		33.79	75,486
	Összesen Zusammen		626.82	2,069,352	
IV. Kassai kamra. — Kammer in Kaschau.					
1	Kassa sz. kir. város. . . .	<i>Kaschau k. fr. Stadt</i>	} 49.92	21,742	
2	Abauj megye	<i>Comitat Abauj</i>		144,924	
3	Borsod »	<i>» Borsod</i>		61.60	195,037
4	Torna »	<i>» Torna</i>		10.74	23,176
5	Gömör és Kis-Hont megye. .	<i>» Gömör und K.-Hont</i>		71.57	173,438
6	Szepes megye *)	<i>» Zips</i>		63.19	175,061
7	Liptó »	<i>» Liptau</i>		39.23	79,273
8	Sáros »	<i>» Sáros</i>		65.87	175,292
9	Zemplén »	<i>» Zemplin</i>		107.65	292,771
10	Ung »	<i>» Ung</i>		53.19	103,032
	Összesen Zusammen		522.87	1,410,746	
V. Debreczeni kamra. — Kammer in Debreczin.					
1	Debreczen sz. kir. város . .	<i>Debreczin k. fr. Stadt</i>	} 192.56	46,111	
2	Bihar megye	<i>Comitat Bihar</i>		509,226	
3	Bereg »	<i>» Bereg</i>		64.77	159,223
4	Ugocsa »	<i>» Ugocsa</i>		20.49	67,498
5	Marmaros megye	<i>» Marmaros</i>		179.94	220,506
6	Békés »	<i>» Békés</i>		59.49	209,729
7	Szabolcs »	<i>» Szabolcs</i>		103.70	265,584
8	Szatmár »	<i>» Szatmár</i>		101.69	280,568
9	Kraszna »	<i>» Kraszna</i>		19.98	62,714
10	Közép-Szolnok megye	<i>» Mittel-Szolnok</i>		38.48	113,639
11	Hajdú kerület	<i>Hajduken District</i>		16.79	62,914
	Összesen Zusammen		798.09	1,997,712	

*) A XVI szepesi várossal együtt. — Mit den 16 Zipser Städten.

A Kamra kerületében van Im Kammerbezirke sind										Esik egy kamrai tag	
belső innere	külső äussere	kereskedők <i>durch Kaufleute</i>		iparosok <i>durch Gewerbe- treibende</i>		összesen <i>Zusammen</i>		mind- össze <i>in Gesamten</i>	<input type="checkbox"/> m ² öld <input type="checkbox"/> Meilen	lakosra Einwoh- ner	
		által választott <i>gewählte</i>				bel <i>innere</i>	kül <i>auswär- tige</i>				
		bel <i>innere</i>	kül <i>auswär- tige</i>	bel <i>innere</i>	kül <i>auswär- tige</i>						
alkerület <i>Unterbezirke</i>		t a g <i>Mitglieder</i>									
1	—	16	—	16	—	32	—	32	—	—	
—	1	—	2	—	2	—	4	4	—	—	
—	1	—	2	—	2	—	4	4	—	—	
—	1	—	2	—	2	—	4	4	—	—	
—	1	—	2	—	2	—	4	4	—	—	
—	1	—	1	—	2	—	3	3	—	—	
—	1	—	2	—	2	—	4	4	—	—	
—	1	—	3	—	2	—	5	5	—	—	
—	1	—	1	—	1	—	2	2	—	—	
—	1	—	1	—	1	—	2	2	—	—	
1	9	16	16	16	16	32	32	64	9.73	32,333	
1	—	16	—	16	—	32	—	32	—	—	
—	1	—	1	—	2	—	3	3	—	—	
—	1	—	3	—	3	—	6	6	—	—	
—	1	—	1	—	1	—	2	2	—	—	
—	1	—	1	—	2	—	3	3	—	—	
—	1	—	1	—	2	—	3	3	—	—	
—	1	—	1	—	1	—	2	2	—	—	
—	1	—	2	—	1	—	3	3	—	—	
—	1	—	3	—	2	—	5	5	—	—	
—	1	—	2	—	1	—	3	3	—	—	
—	1	—	1	—	1	—	2	2	—	—	
1	10	16	16	16	16	32	32	64	8.17	22,043	
1	—	16	—	16	—	32	—	32	—	—	
—	1	—	4	—	4	—	8	8	—	—	
—	1	—	1	—	1	—	2	2	—	—	
—	1	—	1	—	1	—	2	2	—	—	
—	1	—	2	—	1	—	3	3	—	—	
—	1	—	2	—	2	—	4	4	—	—	
—	1	—	2	—	2	—	4	4	—	—	
—	1	—	1	—	2	—	3	3	—	—	
—	1	—	1	—	1	—	2	2	—	—	
—	1	—	1	—	1	—	2	2	—	—	
—	1	—	1	—	1	—	2	2	—	—	
1	10	16	16	16	16	32	32	64	12.47	31,214	

Folyó szám Laufende Zahl	A kamra területét képezik Das Verwaltungs-Gebiet der Kammer bildet		A kamra kerületét képező törvényhatóságok Die zum Kammer-Bezirke gehörigen Jurisdictionen		
			területe <input type="checkbox"/> mföld. Gebietsumfang in <input type="checkbox"/> Meilen	népessége Bevölkerung	
VI. Temesvári kamra — Kammer in Temesvár					
1	Temesvár szab. kir. város	Temesvár k. fr. Stadt	} 103.01	32,223	
2	Temes megye	Comitat Temes		323,951	
3	Arad »	» Arad		104.49	304,713
4	Krassó »	» Krassó		90.88	259,079
5	Csanád »	» Csanád		28.83	95,847
6	Torontál »	» Torontál		119.26	413,010
7	Zaránd »	» Zaránd		22.54	63,382
8	Hunyad »	» Hunyad		109.84	188,991
Összesen Zusammen			578.85	1.681,196	
VII. Kolozsvári kamra. — Kammer in Klausenburg					
1	Kolozsvár sz. kir. város	Klausenburg k. fr. Stadt	} 85.46	26,382	
2	Kolos megye	Com. Kolos		163,944	
3	Belső-Szolnok megye és Kővár vidék	» Inner-Szolnok und District Kővár		58.04	138,307
4	Alsó-Fehér megye és Aranyos szék	» Unter-Weissenburg Stuhl Aranyos		18.94	51,744
5	Maros szék	Stuhl Maros		80.14	227,254
6	Besztercze és Naszód vidék	» District Bistritz und Naszód		6.08	19,680
7	Torda megye	Comitat Torda		24.75	92,398
8	Doboka »	» Doboka		12.47	26,357
9	Küküllő »	» Kockelburg		51.32	52,688
Összesen Zusammen			490.72	1.152,771	

A kamra kerületében van Im Kammerbezirke sind										Esik egy kamarai tag Es entfällt ein Kammer-Mitglied auf	
belső innere	külső äussere	kereskedők durch Kaufleute		iparosok durch Gewerbetreibende		összesen Zusammen		mind- össze im Ganzen	lakosra Einwohner	<input type="checkbox"/> mfdre <input type="checkbox"/> Meilen	
		bel innere	kül auswärtige	bel innere	kül auswärtige	bel innere	kül auswärtige				
alkerület Unterbezirke		tag Mitglieder									
1	—	16	—	16	—	32	—	32	—	—	
—	2	—	3	—	4	—	7	7	—	—	
—	1	—	4	—	4	—	8	8	—	—	
—	1	—	2	—	1	—	3	3	—	—	
—	1	—	2	—	1	—	3	3	—	—	
—	1	—	3	—	4	—	7	7	—	—	
—	1	—	1	—	1	—	2	2	—	—	
—	1	—	1	—	1	—	2	2	—	—	
1	8	16	16	16	16	32	32	64	9.04	26,269	
1	—	16	—	16	—	32	—	32	—	—	
—	1	—	1	—	1	—	2	2	—	—	
—	1	—	1	—	2	—	3	3	—	—	
—	3	—	4	—	5	—	9	9	—	—	
—	1	—	2	—	2	—	4	4	—	—	
—	1	—	2	—	1	—	3	3	—	—	
—	2	—	3	—	3	—	6	6	—	—	
—	1	—	2	—	1	—	3	3	—	—	
—	1	—	1	—	1	—	2	2	—	—	
1	11	16	16	16	16	32	32	64	7.66	18,012	

Folyó szám Laufende Zahl	A kamra területét képezik Das Verwaltungs-Gebiet der Kammer bildet		A kamra kerületét képező törvény- hatóságok Die zum Kammerbezirke gehörigen Jurisdictionen	
			területe <input type="checkbox"/> m.föld. Gebietsumfang in <input type="checkbox"/> Meilen	népessége Bevölkerung
	VIII. Brassói kamra. — Kammer in Kronstadt.			
1	Brassó sz. kir. város . . .	Kronstadt k. fr. Stadt . . .	31.23	27,776
2	Brassó vidék	District Kronstadt	40.28	55,324
3	Szeben- és Ujegyház szék. . .	Stuhl Hermannstadt und Leschkirch	4.90	12,390
4	Szászváros, Szászsebes és Szerdahely szék	Stuhl Broos, Mühlbach und Reussmarkt	7.56 5.62 3.78	22,479 19,237 19,345
5	Medgyes és Nagysink szék . . .	» Mediasch und Gross- Schenk	11.30	39,121
6	Segesvár és Kóhalom »	» Schüssburg und Reys	11.11 9.63	23,970 27,280
7	Csik szék	» Csik	10.76	21,387
8	Háromszék	» Háromszék	78.08	107,285
9	Udvarhely szék	» Udvarhely	51.97	110,055
10	Felső-Fehér megye	Comitat Ober-Weissenburg	45.27	98,224
11	Fogarasz vidék	District Fogaras	30.15	58,077
	Összesen	Zusammen	373.23	811,709
	Együtt	Im Ganzen	4,682.52	13,219,350
	Horvát-Szlavonország és a fiumei kerület. Kroatien-Slavonien und das Gebiet von Fiume.			
	I. Zágrábi kamra. — Kammer in Agram.			
1	Zágráb sz. k. város	Agram k. fr. Stadt		19,857
2	Károlyváros sz. k. város	Karlstadt k. fr. Stadt	79.67	5,175
3	Zágráb megye	Comitat Agram		236,092
4	Varasd sz. k. város	K. fr. Stadt Warasdin	32.99	10,623
5	Varasd megye	Comitat Warasdin		159,399
6	Kőrös sz. k. város	K. fr. Stadt Kreutz		3,229
7	Kaproncza sz. k. város	K. fr. St. Koprivnitz	28.99	5,684
8	Kőrös megye	Comitat Kreutz		78,839
	Összesen	Zusammen	141.60	518,898

A kamra kerületében van Im Kammerbezirke sind										Esik egy kamarai tag Es entfällt ein Kammer-Mitglied auf	
belső innere	külső äussere	kereskedők durch Kaufleute		iparosok durch Gewerbe- treibende		összesen Zusammen		mind- össze im Ganzen	<input type="checkbox"/> m.földre <input type="checkbox"/> Meilen	lakosra Einwoh- ner	
		által választott gewählte				bel innere	kül auswärtige				
alkerület Unterbezirke		bel innere		kül auswärtige		bel innere		kül auswärtige		t a g Mitglieder	
1	—	16	—	16	—	32	—	32	—	—	
—	1	—	1	—	1	—	2	2	—	—	
—	1	—	2	—	3	—	5	5	—	—	
—	1	—	2	—	2	—	4	4	—	—	
—	1	—	1	—	2	—	3	3	—	—	
—	1	—	1	—	2	—	3	3	—	—	
—	1	—	2	—	1	—	3	4	—	—	
—	1	—	2	—	1	—	3	3	—	—	
—	1	—	1	—	1	—	2	2	—	—	
—	1	—	2	—	1	—	3	3	—	—	
1	10	16	16	16	16	32	32	64	5.83	14,245	
8	77	136	136	136	136	272	272	544	8.00	24,300	
—	—	—	—	—	—	16	16	32	—	—	
—	—	—	—	—	—	3	4	7	—	—	
—	—	—	—	—	—	4	4	8	—	—	
—	—	—	—	—	—	3	3	6	—	—	
—	—	—	—	—	—	—	—	—	—	—	
—	—	—	—	—	—	3	3	6	—	—	
—	—	—	—	—	—	—	—	—	—	—	
—	—	—	—	—	—	3	2	5*)	—	—	
1	32	16	16	16	16	32	32	64	2.21	8,107	

*) Sziszek város kerületében. — Im Gebiete der Stadt Sisszek.

Folyó szám Laufende Zahl	A kamra területét képezik <i>Das Verwaltungs-Gebiet der Kammer bildet</i>	A kamra kerületét képező törvény- hatóságok <i>Die zum Kammerbezirke gehörigen Jurisdictionen</i>	
		területe <input type="checkbox"/> mfdld. <i>Gebietsumfang in <input type="checkbox"/> Meilen</i>	népessége <i>Bevölkerung</i>
	II. Fiumei kamra. — Kammer in Fiume.		
1	Fiume sz. k. város és kerülete <i>Kön. fr. Stadt Fiume und deren Gebiet</i>	0.34	17,884
2	Fiume megye <i>Comitat Fiume</i>	29.01	79,344
	Összesen <i>Zusammen</i>	29.35	96,228
	III. Eszéki kamra. — Kammer in Esseg.		
1	Eszék sz. kir. város <i>K. fr. Stadt Esseg</i>	79.98	17,247
2	Verőcze megye <i>Comitat Virovititz</i>		167,569
3	Pozsega sz. kir. város <i>K. fr. Stadt Posega</i>		2,962
4	Pozsega megye <i>Comitat Posega</i>		73,350
5	Szerém megye <i>Comitat Sirmien</i>		120,352
	Összesen <i>Zusammen</i>	163.97	381,480
	Horvát-Szlavonország és Fiume kerülete együtt <i>Kroatien-Slavonien und das Gebiet von Fiume zusammen</i>	334.92	997,606
	A magyar korona országai összesen <i>Die Länder der ungarischen Krone im Ganzen</i>	5,017.44	14,216,956

*) A határörvidéket kivéve. — *Ohne der Militärgrenze.*

A kamra kerületében van Im Kammerbezirke sind										Esik egy kamrai tag <i>Es entfällt ein Kammer-Mitglied auf</i>		
belső innere	külső äussere	kereskedők <i>durch Kaufleute</i>		iparosok <i>durch Gewerbetreibende</i>		összesen <i>Zusammen</i>		mind- össze <i>im Ganzen</i>	alkerület <i>Unterbezirke</i>	tag <i>Mitglieder</i>	<input type="checkbox"/> mfdldre <input type="checkbox"/> Meilen	lakosra <i>Einwohner</i>
		által választott <i>gewählte</i>				bel <i>innere</i>	kül <i>auswärtige</i>					
		bel <i>innere</i>	kül <i>auswärtige</i>	bel <i>innere</i>	kül <i>auswärtige</i>							
—	—	—	—	—	—	—	—	—	—	—	—	—
1	1	10	—	10	—	20	—	20	1.46	4,811		
—	—	—	—	—	—	—	—	—	—	—	—	—
—	—	—	—	—	—	—	—	—	—	—	—	—
—	—	—	—	—	—	—	—	—	—	—	—	—
1	3	8	4	7	3	15	7	22	7.45	17,340		
3	36	34	20	33	19	67	39	106	3.16	9,411		
11	113	170	156	169	155	339	311	750	6.09	18,956		

A kizárólagos szabadalmi kiváltságok.

Időszak, melyre az adatok vonatko- znak	Uj szabadalmak magyar államterületen belajstromoztatatak <i>Neue Privilegien auf ung. Staatsgebiete wurden protokolliert</i>		Meghosszabítások magyar államterületen belajstromoztatatak <i>Verlängerungen wurden ertheilt</i>	
	a magyar kir. minisz- teriumhoz über an das kön. ungar- sche	a csász. kir. miniszterium- hoz über an das k. k. österrei- chische	a magyar kir. minisz- teriumhoz über an das kön. ungar- sche	a csász. kir. miniszterium- hoz über an das k. k. österrei- chische
1873	hazai lakóknak <i>an Einheimische</i>	95	hazai lakóknak <i>an Einheimische</i>	45
	külföldieknek <i>an Fremde</i>	—	külföldieknek <i>an Fremde</i>	1
	hazai lakóknak <i>an Einheimische</i>	627	belföldi lakóknak <i>an Einheimische</i>	399
	külföldieknek <i>an Fremde</i>	534	külföldieknek <i>an Fremde</i>	217
	magyar kormányhoz folyamodóknak <i>an bei der ungarischen Regierung Eingeschrittene</i>		magyar kormányhoz folyamodóknak <i>an bei der ungarischen Regierung Eingeschrittene</i>	
	császári kormányhoz folyamodóknak <i>an bei der österreichischen Regierung Eingeschrittene</i>		császári kormányhoz folyamodóknak <i>an bei der österreichischen Regierung Eingeschrittene</i>	
	Összesen <i>Im Ganzen</i>		Összesen <i>Im Ganzen</i>	
	1,161		616	
	1,256		662	
	Fü- összeg Haupt- Summe		Fü- összeg Haupt- Summe	

Ausschliessliche Privilegien.

Időszak, melyre az adatok vonatko- znak	Magyar kormányhoz folyamodók szabadalma <i>von Gesuchen an die ungarische Regierung</i>		csász. kormányhoz folyamodók szabadalma <i>von Gesuchen an die österreichische Regierung</i>		Összesen belajstromoztatott <i>Im Ganzen protokolliert gewesen</i>		a magyar kormány kezdeményére <i>auf Initiative der ungarischen Regierung</i>		a császári kormány kezdeményére <i>auf Initiative der österreichischen Regierung</i>		Összesen belajstromoztatott <i>im Ganzen protokolliert gewesen</i>		a magyar kormány kezdeményére <i>auf Initiative der ungarischen Regierung</i>		a császári kormány kezdeményére <i>auf Initiative der österreichischen Regierung</i>		Összesen belajstromoztatott <i>Im Ganzen protokolliert gewesen</i>		magyar kormányhoz folyamodók szabadalma <i>von Gesuchen an die ungarische Regierung</i>		a császári kormányhoz folyamodók <i>von Gesuchen an die österreichische Regierung</i>		Összesen belajstromoztatott <i>im Ganzen protokolliert gewesen</i>	
	Magyarmisült idő lejárata miatt <i>Erfloschen wegen Ablauf der Zeit</i>	Megemmisült gyá- konlatba nemvétel miatt <i>Erfloschen wegen nicht in Ausfüllung genommen</i>	Megemmisültek határozatiag <i>Erfloschen in Folge Beschlusses</i>	Részben megemmi- sültek <i>Theilweise erfloschen</i>	Árnyaztatott <i>Übertreten</i>																			
50	722	772	—	80	80	2	5	7	1	4	5	2	50	52										

Az iparstatistika.

Die Industrie-Statistik.

Az iparstatistikát még 1871. májusban indította meg az országos magyar királyi statisztikai hivatal. Az adatgyűjtés a még 1868-ban*) megállapított terv szerint történt, de az eredmény nem valósította a hozzá kötött reményeket. Nemcsak hogy későn érkeztek be az adatok, úgy hogy még az 1873-diki közkiállítás is csak egy részöket lehetett bemutatni, de oly hézagok is, hogy azokat külön füzetben, részletesen ki-dolgozni, sehogy sem látszott tanácsosnak.

A kisebb iparosoktól és mestereimbektől a lehető legegyszerűbb adatokat követeltük volt, s ezek be is kerültek ugyan, de összes adataik távolról sem ütötték meg a számot, mely a népszámlálás alkalmával jutott tudomásunkra.

A gyáriparra vonatkozólag egynémely iparvállalat a legnagyobb részletességgel és nyíltsággal közölte az összes tudakolt adatokat, más csak felét, ismét más, és talán a legtöbb, a gyár nevével egyebet nem. Ily különböző teljességű anyagból lehetetlen tanulságos és kellően részletezett iparstatistikát alkotni. Ezért is csak főbb összevonásokban közöljük itt az erre vonatkozó adatokat, a jövőnek tartván fen, hogy vagy az iparstatistikának szüksége és hasznossága iránti meggyőződés fog terjedni, vagy pedig a hivatal törvényszabta hatásköre fog tágulni oly irányban, hogy többet nyújtson és ne legyen kénytelen csendes megadással fogadni, hogy az illető körök nem méltóztattak jobban az úgy iránt érdeklődni.

*) Lásd a »Hiv. stat. Közlem.« I. évfolyam 2. füzet 206. és 244. lapon.

Die Industriestatistik wurde von Seite des königl. ung. statistischen Bureaus noch im Mai 1871 in Angriff genommen und im Sinne des im J. 1868*) festgestellten Planes executirt. Das Resultat entsprach jedoch nicht den daran geknüpften Hoffnungen. Nicht nur dass die Daten sehr spät einlangten, so dass selbst auf der Weltausstellung im Jahre 1873 nur ein Theil derselben benützt werden konnte, sondern das Materiale war auch so lückenhaft, dass es nicht rüthlich schien, dasselbe im Detail zu verarbeiten, und in einem besonderen Hefte zu publiciren.

Von den kleineren Gewerbetreibenden und Handwerkern wurden schon im Vorhinein nur die einfachsten Daten abverlangt und liefen dieselben auch ein, doch erreichte ihre Gesamtsumme lange nicht jene, welche bei Gelegenheit der Volkszählung des Jahres 1869—1870 nachgewiesen wurde.

Unter den Fabriks-Etablissements sandten einige mit grösster Offenheit und Genauigkeit sämtliche gewünschte Daten, andere kaum die Hälfte, wieder andere und gewiss der grösste Theil nichts als den Namen und Standort der Fabrik. Aus solch ungleichartigem Materiale lässt sich keine entsprechende Industrie-Statistik verfassen. Desshalb werden hier nur in grossen Zügen einige Hauptsummen gegeben und muss es der Zukunft überlassen bleiben, auch auf diesem Gebiete das Interesse der betreffenden Kreise zu wecken, um bei ausgedehnterem Wirkungskreise des Bureaus vielleicht auch hier bessere Daten zu erhalten.

*) Siehe »Amtl. statist. Mittheilungen« I. Jahrgang 2. Heft. Pag. 206 und 244.

A.) A kézmivesek országos összeállítása.

A.) Landeszusammenstellung der Handwerker (Klein-Gewerbe).

Csoport, osztály és iparág megnevezése Bezeichnung der Gruppe, Abtheilung und Gewerbe- zweiges	Összesen van Zusammen sind		
	mester Meister	legény Gesellen	inas Lehrlinge
I. Csoport: Építési mivesség.			
I. Gruppe: Bauhandwerke.			
1. Osztály. — 1. Abtheilung.			
Ács. — Zimmermann	4,828	3,149	794
Csatornatisztító. — Kanalreiniger	37	24	1
Cserépfedő. — Ziegeldecker	166	235	90
Építész (építőmester.) — Baumeister (Architect).	202	1,935	667
Földszurkoló. — Lehndecker	1	—	—
Gipsmives. — Gipsarbeiter	2	3	1
Kéményseprő. — Schornsteinfeger	327	354	118
Kőmives. — Maurer	4,282	3,878	1,116
Kövező. — Pflasterer	53	127	51
Kutmester. — Brunnenmacher	46	68	2
Mázoló. — Anstreicher	105	154	58
Nádkötő. — Stoccatorer	30	3	—
Palafedő. — Schieferdecker	1	—	—
Szobafestő. — Zimmermaler	317	310	139
Mosaikészítő. — Mosaikarbeiter	2	20	—
Aszfaltozó. — Asphaltirer	1	2	—
Összesen. — Zusammen	10,400	10,262	3,037
		23,699	
II. Csoport: Gépek, gépalkatrészek, szállító-eszközök és szerszámok gyártása.			
II. Gruppe: Maschinen, Maschinenbestandtheile, Transportmittel und Werkzeuge-Erzeugung.			
2. Osztály. — 2. Abtheilung.			
Gépész. — Maschinist	132	107	41
Légszeszórakészítő. — Gasuhrenverfertiger	1	1	2
3. Osztály. — 3. Abtheilung.			
Fuvókészítő. — Blasbalgmacher	2	4	3
Malomépítő. — Mühlenbauer	26	12	10
Ekekészítő. — Pflugmacher	6	—	—
Rokkakészítő. — Spinnrockenmacher	12	—	1
Örlőkészítő. — Mühlensteinverfertiger	1	3	—
4. Osztály. — 4. Abtheilung.			
Hajóépítő. — Schiffbauer	28	3	6
Iszkába csináló. — Schiffs-Nietenverfertiger	19	4	—
Kerékgyártó. — Wagner	7,916	1,519	1,849
Kocsigyártó. — Wagenfabrikant	33	53	34
Kocsifénymázoló. — Wagenlackirer	9	6	5
Talicskakészítő. — Schubkarrenmacher	5	1	—
5. Osztály. — 5. Abtheilung.			
Fűrész- és furókészítő. — Säge- und Bohrschmied	10	1	1
Gerebmives. — Rechenmacher	1	—	—
Kardkészítő. — Schwertfeger	3	3	1
Késmives. — Messerschmied	230	104	85
Köszörűs. — Schleifer	67	11	2
Puskamives. — Büchsenmacher	150	75	52

Csoport, osztály és iparág megnevezése <i>Bezeichnung der Gruppe, Abtheilung und Gewerbezeiges</i>	Összesen van Zusammen sind		
	mester Meister	legény Gesellen	inas Lehrlinge
Ráspolykészítő, reszelőmives. — <i>Feilenhauer</i>	29	27	8
Szerkovács. — <i>Zeugschmied</i>	38	31	34
Vakarókészítő. — <i>Striegelmacher</i>	1	1	1
Gyűrűkovács. — <i>Ringelschmied</i>	3	5	3
Szerszámcsináló. — <i>Werkzeugmacher</i>	4	2	—
Összesen. — <i>Zusammen</i>	8,726	1,973	2,138
		12,837	
III. Csoport: Kohászat és fémáruk gyártása.			
III. Gruppe: Hüttenwesen und Metallwaarenfabrikation.			
6. Osztály. — <i>6. Abtheilung.</i>			
Hámorosbányakovács. — <i>Hüttschmied</i>	25	17	4
7. Osztály. — <i>7. Abtheilung.</i>			
Bádogos. — <i>Spengler</i>	943	526	618
Aczélmives. — <i>Stahlarbeiter</i>	1	1	—
Katlanos, üstmives. — <i>Kesselschmied</i>	25	15	12
Kovács. — <i>Schmied</i>	16,081	4,903	5,196
lakatos. — <i>Schlosser</i>	2,806	1,407	1,929
Réz mives. — <i>Kupferschmied</i>	417	264	195
Sarkantyus. — <i>Sporer</i>	13	8	7
Szegkovács. — <i>Nagelschmied</i>	227	45	58
Tűmives. — <i>Nadler</i>	13	5	—
Vasasztergyályos. — <i>Eisendrechster</i>	1	—	—
Vasöntő. — <i>Eisengiesser</i>	16	11	5
Szitakötő. — <i>Siebmacher</i>	354	125	87
Lemez. — <i>Blechmer</i>	9	19	9
Aranyverő. — <i>Goldschläger</i>	6	11	2
Bronzmives. — <i>Bronzarbeiter</i>	5	9	3
Ércfényező. — <i>Metallackirer</i>	1	—	1
Fémnyomó. — <i>Metalldrucker</i>	3	—	4
8. Osztály. — <i>8. Abtheilung.</i>			
Czinöntő. — <i>Zinngiesser</i>	11	—	—
Csatmives. — <i>Schnallenmacher</i>	12	4	6
Harangöntő. — <i>Glockengiesser</i>	27	54	24
Rézöntő. — <i>Kupfergiesser</i>	107	52	52
Rostás. — <i>Reutermacher</i>	73	28	30
Pipakupakoló. — <i>Pfeifenbeschläger</i>	20	2	2
Pipakötő. — <i>Pfeifenbinder</i>	1	—	—
9. Osztály. — <i>9. Abtheilung.</i>			
Arany- és ezüstmives. — <i>Gold- und Silberarbeiter</i>	467	205	204
Összesen. — <i>Zusammen</i>	21,664	7,711	8,448
		37,823	
IV. Csoport: Agyag és kőáru gyártás.			
IV. Gruppe: Thon- und Steinarbeiten.			
10. Osztály. — <i>10. Abtheilung.</i>			
Fazekas. — <i>Töpfer</i>	4,077	990	643
Kályhakészítő. — <i>Ofensetzer</i>	28	11	5
Pipakészítő. — <i>Thonpfeifenzeuger</i>	38	57	12
Porcellános. — <i>Porzellanarbeiter</i>	5	1	3
Tálas és serpenyős. — <i>Schüssel- und Pfannenmacher</i>	52	12	12
Téglaégető. — <i>Ziegelbrenner</i>	272	437	83

Csoport, osztály és iparág megnevezése <i>Bezeichnung der Gruppe, Abtheilung und Gewerbezeiges</i>	Összesen van Zusammen sind		
	mester Meister	legény Gesellen	inas Lehrlinge
Cserépegető. — <i>Dachziegelbrenner</i>	53	71	9
Tajtpipametsző. — <i>Meerschampffeißenschneider</i>	11	3	2
Porcellánfestő. — <i>Porzellanmaler</i>	4	28	4
11. Osztály. — <i>11. Abtheilung.</i>			
Tükörkészítő. — <i>Spiegelmacher</i>	1	—	—
Üveges. — <i>Glaserer</i>	814	195	238
Üvegcsiszoló. — <i>Glasschleifer</i>	2	—	—
12. Osztály. — <i>12. Abtheilung.</i>			
Kőfaragó. — <i>Steinmetz</i>	313	512	215
Kőbányász. — <i>Steinbrecher</i>	3	2	—
Mészégető. — <i>Kalkbrenner</i>	25	3	4
Összesen. — <i>Zusammen</i>	5,698	2,322	1,230
		9,250	
V. Csoport: Vegyeszeti, gyújtó és világító készítmények gyártása.			
V. Gruppe: Chemische-, Zünd- und Leuchtwaaren-Fabrikation.			
13. Osztály. — <i>13. Abtheilung.</i>			
Gyógyszerész. — <i>Apotheker</i>	223	212	121
Hamuzsirkészítő. — <i>Pottaschbrenner</i>	11	3	—
Kénlapkészítő. — <i>Schwefelbanderzeuger</i>	1	—	—
Vegyeszeti ipar — <i>Chemisches Gewerbe</i>	3	2	1
14. Osztály. — <i>14. Abtheilung.</i>			
Gyertyamártó és Szappanos. — <i>Kerzengiesser und Seifensieder</i>	730	307	150
Gyufakészítő. — <i>Zündhölzchenfabricant</i>	2	4	—
Lőporkészítő. — <i>Schiesspulver Erzeuger</i>	8	2	1
Olajütő. — <i>Oehlschläger</i>	85	18	10
15. Osztály. — <i>15. Abtheilung.</i>			
Czímfestő. — <i>Schildermaler</i>	3	1	1
16. Osztály. — <i>16. Abtheilung.</i>			
Fényező. — <i>Lackirer</i>	18	21	14
Fénymázkészítő. — <i>Lackbrenner</i>	3	1	—
Pecsétviaszkészítő. — <i>Siegelwachsmacher</i>	2	—	—
Téntakészítő. — <i>Tintenstieder</i>	4	2	1
Kékitőkészítő. — <i>Waschblaumacher</i>	5	—	—
Kocsikenőcskészítő. — <i>Wagenschmiersieder</i>	3	1	1
Enyvfőző. — <i>Leimsieder</i>	8	2	3
Csizmamázkészítő. — <i>Schuhwischfabrikant</i>	1	—	—
Keményítőkészítő. — <i>Stärkefabrikant</i>	29	25	1
Összesen. — <i>Zusammen</i>	1,139	601	304
		2,044	
VI. Csoport: Tápláléki s egyéb fogyasztási anyagok készítése.			
VI. Nähr- und Consumtions- Gegenstände.			
17. Osztály. — <i>17. Abtheilung.</i>			
Halász. — <i>Fischer</i>	522	365	170
Halsütő és pecsenyesütő. — <i>Fisch und Fleischbrater</i>	64	1	—

Csoport, osztály és iparág megnevezése <i>Bezeichnung der Gruppe, Abtheilung und Gewerbebezweiges</i>	Összesen van <i>Zusammen sind</i>		
	mester <i>Meister</i>	legény <i>Gesellen</i>	inas <i>Lehrlinge</i>
Herélő. — <i>Kastrirer</i>	3	—	—
Mészáros. — <i>Fleischhauer</i>	5,183	1,715	732
Paczfőző. — <i>Kuttelstecksieder</i>	12	15	—
Sajtkészítő. — <i>Käsemacher</i>	8	1	6
Hentes. — <i>Würstler</i>	1,641	430	260
18. Osztály. — 18. Abtheilung.			
Aloekészítő. — <i>Aloemacher</i>	2	—	—
Élesztőkészítő. — <i>Germfabrikant</i>	1	—	—
Bábsütő. — <i>Lebzelter</i>	607	198	152
Cukrász. — <i>Zuckerbäcker</i>	298	192	161
Chokoládékészítő. — <i>Chocoladefabrikant</i>	3	4	—
Mustárfőző. — <i>Senfkocher</i>	1	—	—
Pék. — <i>Bäcker</i>	2,523	2,221	1,122
Kalácsütő. — <i>Pastetenbäcker</i>	2	3	—
Fagylaltos. — <i>Gefrorenesbereiter</i>	1	—	—
Kávépörkölő. — <i>Kaffebrenner</i>	1	4	—
Baromfítisztító. — <i>Federziehputzer</i>	3	—	—
Szalámicsináló. — <i>Salamimacher</i>	7	22	—
19. Osztály. — 19. Abtheilung.			
Borpréselő. — <i>Weinpresser</i>	1	—	—
Ecetfőző. — <i>Essigsieder</i>	60	17	3
Malátakészítő. — <i>Maischsieder</i>	2	1	—
Pálinka (liqueur) főző. — <i>Branntwein- (Liqueur) brenner</i>	124	19	1
Összesen. — <i>Zusammen</i>			
	11,069	5,208	2,607
VII. Csoport: Szövő és varró ipar. <i>VII. Gruppe: Textil und Nähindustrie.</i>			
20. Osztály. — 20. Abtheilung.			
Selyemfestő. — <i>Seidenfärber</i>	10	6	4
Selyemtakács. — <i>Seidenweber</i>	2	1	—
21. Osztály. — 21. Abtheilung.			
Festő. — <i>Färber</i>	833	443	343
Gubás. — <i>Szürmacher</i>	736	201	132
Gyapjúkészítő. — <i>Wollschlagger</i>	527	158	71
Paplanos. — <i>Deckenmacher</i>	46	19	24
Posztós. — <i>Tuchmacher</i>	728	291	150
Posztónyíró. — <i>Tuchscherer</i>	64	26	16
Pokróczszövő. — <i>Kotzenweber</i>	34	3	1
Sapkakészítő. — <i>Kappenmacher</i>	107	29	22
22. Osztály. — 22. Abtheilung.			
Lószőrökötő. — <i>Rosshaarspinner</i>	1	3	2
Matraczkészítő. — <i>Matratzenmacher</i>	4	2	—
Szőr és szőrscapó. — <i>Haar und Wollschlagger</i>	253	73	61
Tarisznyaszövő. — <i>Taschenweber</i>	42	12	11
23. Osztály. — 23. Abtheilung.			
Kendergerebenező. — <i>Hanfweber</i>	64	28	4
Kötélverő. — <i>Seiler</i>	1,734	614	903
Takács. — <i>Weber</i>	11,049	1,571	1,362
Zsákfonó. — <i>Sackweber</i>	1	—	—
Ostorkészítő. — <i>Peitschenmacher</i>	1	—	—

Csoport, osztály és iparág megnevezése <i>Bezeichnung der Gruppe, Abtheilung und Gewerbebezweiges</i>	Összesen van <i>Zusammen sind</i>		
	mester <i>Meister</i>	legény <i>Gesellen</i>	inas <i>Lehrlinge</i>
24. Osztály. — 24. Abtheilung.			
Flanelkészítő. — <i>Flanelweber</i>	46	10	9
Harisnyaszövő. — <i>Strumpfwirker</i>	249	77	85
Kötőpamukkészítő. — <i>Strikwollspinner</i>	2	—	—
Wattakészítő. — <i>Wattmacher</i>	24	6	2
25. Osztály. — 25. Abtheilung.			
Gombkötő és zsinoros. — <i>Schnürmacher</i>	306	110	51
Övkészítő. — <i>Gürtelmacher</i>	3	2	4
26. Osztály. — 26. Abtheilung.			
Esernyő és napernyő készítő. — <i>Regen und Sonnenschirmfabrikant</i>	57	12	5
Divatáru cikkek készítése. — <i>Modewaarenfabrikant</i>	115	134	80
Piperész. — <i>Putzmacher</i>	68	17	15
Férfiszabó. — <i>Männerschneider</i>	13,903	5,888	4,460
Női szabó. — <i>Frauenschneider</i>	399	340	136
Ruhanemű tisztító. — <i>Kleiderputzer</i>	40	10	3
Szűrszabó. — <i>Szürschneider</i>	947	271	246
Varrónő. — <i>Näherin</i>	34	98	6
Virágkészítő. — <i>Blumenmacher</i>	12	8	2
Hímzőelőnyomó. — <i>Stikmusterdrucker</i>	2	2	1
Fejkötő tisztító. — <i>Haubenputzer</i>	1	—	—
Függönytisztító. — <i>(Appreteur)</i>	1	—	—
Misemondóruha készítő. — <i>Messkleidermacher</i>	1	9	—
Orlinin csináló. — <i>Krinolinmacher</i>	3	5	—
Szemfedélcináló. — <i>Augenschirmmacher</i>	1	3	—
Összesen. — <i>Zusammen</i>			
	32,450	10,182	8,211
50,843			
VIII. Csoport: Egyéb szerves anyagok feldolgozása. <i>VIII. Gruppe Verarbeitung anderer organischen Stoffe</i>			
27. Osztály. — 27. Abtheilung.			
Bőrfestő. — <i>Lederfärber</i>	8	24	1
Czipész. — <i>Schuster</i>	11,304	5,456	5,586
Csizmadia. — <i>Csizmenmacher</i>	21,314	5,846	6,480
Kesztyűs. — <i>Handschuhmacher</i>	146	100	59
Kordovánvos. — <i>Corduaner</i>	103	32	17
Irhás. — <i>Rauhgerber</i>	18	18	6
Nyerges. — <i>Sattler</i>	735	244	248
Szizgyártó. — <i>Riemer</i>	1,446	503	539
Timár. — <i>Gerber</i>	3,440	1,355	731
Tabakos. — <i>Rohgerber</i>	39	21	16
Varga. — <i>Lohgerber</i>	734	212	147
Szattyános. — <i>Saffianarbeiter</i>	34	17	9
Bőrmunkás. — <i>Lederarbeiter</i>	3	3	1
Bőröndös. — <i>Koffermacher</i>	1	—	—
Bőrműkészítő. — <i>Ledergalanteriearbeiter</i>	9	26	9
28. Osztály. — 28. Abtheilung.			
Béltisztító. — <i>Gedärmereiniger</i>	8	4	—
Borbély. — <i>Barbiere</i>	1,279	621	523
Fodrász. — <i>Friseur</i>	85	45	42
Hűrkészítő. — <i>Saitenmacher</i>	12	4	4
Kalapos. — <i>Hutmacher</i>	1,946	994	703
Papucsos. — <i>Pantoffelmacher</i>	55	25	31
Szűcs. — <i>Kürschner</i>	6,238	1,475	1,422

Csoport, osztály és iparág megnevezése <i>Bezeichnung der Gruppe, Abteilung und Gewerbezweiges</i>	Összesen van <i>Zusammen sind</i>		
	mester <i>Meister</i>	legény <i>Gesellen</i>	inas <i>Lehrlinge</i>
29. Osztály. — 29. Abteilung.			
Könyvkötő. — <i>Buchbinder</i>	509	294	225
Kártyakészítő. — <i>Kartenmacher</i>	2	9	1
30. Osztály. — 30. Abteilung.			
Szalmaszékkészítő. — <i>Strohsesselfabrikant</i>	—	—	—
Szalmakalapkészítő és tisztító. — <i>Strohutmacher und Putzer</i>	33	7	5
Taplós. — <i>Baumschwammarbeiter</i>	2	—	—
31. Osztály. — 31. Abteilung.			
Aranyozó. — <i>Vergolder</i>	50	52	32
Asztalos. — <i>Tischler</i>	10,201	4,103	3,650
Csontlisztkészítő. — <i>Knochenmehlbereiter</i>	2	—	—
Csontfőző. — <i>Knochenstücker</i>	2	—	—
Csutorakészítő. — <i>Holzflaschenmacher</i>	30	4	1
Esztergályos. — <i>Drechsler</i>	841	229	235
Faragó. — <i>Schnitzer</i>	209	6	10
32. Osztály. — 32. Abteilung.			
Favillakészítő. — <i>Holzgebilmacher</i>	67	—	—
Fésűs. — <i>Kammacher</i>	432	85	79
Kádár. — <i>Fassbinder</i>	3,392	1,017	925
Kaptafakészítő. — <i>Leistschneider</i>	40	20	3
Kárpitos. — <i>Tapezierer</i>	258	200	189
Kefekötő. — <i>Bürstenbinder</i>	166	161	127
Kosárfonó. — <i>Korbflechter</i>	170	43	69
Olvasókészítő. — <i>Rosenkranzmacher</i>	1	—	—
Parquetkészítő. — <i>Parquettenmacher</i>	2	—	—
Pipaszárfűrő. — <i>Pfeifenrohrbohrer</i>	4	—	—
Szénégető. — <i>Kohlenbrenner</i>	4	—	8
Vályogvető. — <i>Kohziegelschläger</i>	11	—	2
Zsindélyfaragó. — <i>Schindelschneider</i>	67	—	4
Tokkészítő. — <i>Futteralmacher</i>	9	6	7
Díszműkészítő. — <i>Galanteriearbeiter</i>	2	1	—
Ládakészítő. — <i>Kistenmacher</i>	3	15	2
Fénymázdobozkészítő. — <i>Wichsschachtelmacher</i>	1	—	—
Összesen. — <i>Zusammen</i>	65,476	23,283	22,150
IX. Csoport: Műszerészet és művészeti mivesség. <i>IX. Gruppe: Instrumenten und Kunstindustrie.</i>			
33. Osztály. — 33. Abteilung.			
Hangszerész. — <i>Musikinstrumentenerzeuger</i>	39	31	11
Látszerész. — <i>Optiker</i>	19	7	12
Műszerész. — <i>Mechaniker</i>	9	4	6
Órás. — <i>Uhrmacher</i>	543	181	155
34. Osztály. — 34. Abteilung.			
Fényképész. — <i>Photograf</i>	87	66	24
Képiró. — <i>Maler</i>	22	—	4
Kőfaragó (szobrász). — <i>Bildhauer</i>	41	36	32
Könyvnyomtató. — <i>Steindrucker</i>	32	51	25
Könyvnyomtató. — <i>Buchdrucker</i>	103	462	292
Orgona és Zongora készítő. — <i>Orgel und Klavierbauer</i>	44	51	12
Zongorabangoló. — <i>Klavierstimmer</i>	1	—	—
Gipszalkakészítő (mintász). — <i>Gips-Modellirer</i>	8	3	—
Vésnök. — <i>Graveur</i>	37	20	12
Összesen. — <i>Zusammen</i>	985	912	585
		2,482	

Csoport, osztály és iparág megnevezése <i>Bezeichnung der Gruppe, Abteilung und Gewerbezweiges</i>	Összesen van <i>Zusammen sind</i>		
	mester <i>Meister</i>	legény <i>Gesellen</i>	inas <i>Lehrlinge</i>
X. Csoport: Vegyes ipar. <i>X. Gruppe: Verschiedene Industrie.</i>			
35. Osztály. — 35. Abteilung.			
Pipatisztító. — <i>Pfeifenputzer</i>	2	—	—
Bőrníró. — <i>Lederschaber</i>	1	—	—
Billiárdbevonó. — <i>Billiardüberzieher</i>	1	2	—
Féregirtó. — <i>Insektenvertilger</i>	1	—	—
Megnevezésnélküli ipar. — <i>Unbenannte Gewerbe</i>	9	15	12
Összesen. — <i>Zusammen</i>	14	17	12
Ismétlés. — <i>Recapitulation.</i>			
I. Csoport: Építési mivesség. — <i>I. Gruppe: Bauhandwerke</i>	10,400	10,262	3,037
II. Csoport: Gépek, géprészek stb. — <i>II. Gruppe: Maschinen, Maschinen-Bestandtheile etc.</i>	8,726	1,973	2,138
III. Csoport: Kohászat és fémáru gyártmányok — <i>III. Gruppe: Hüttenwesen und Metallindustrie</i>	21,664	7,711	8,448
IV. Csoport: Agyag, kő és üvegáru gyártása. — <i>IV. Gruppe: Thon, Stein, und Glaswaaren</i>	5,698	2,322	1,230
V. Csoport: Vegyészeti, gyújtó és világítási. szerek gyártása. — <i>V. Gruppe: Chemische, Zünd und Leuchtwaaren Fabr.</i>	1,139	601	304
VI. Csoport: Tápláléki és egyéb fogyasztási anyagok. — <i>VI. Gruppe: Genuss- und Consumtions-Artikel.</i>	11,069	5,208	2,607
VII. Csoport: Szövő és varró ipar. — <i>VII. Gruppe: Textil und Näh Industrie</i>	32,450	10,182	8,211
VIII. Csoport: Egyéb szerves anyagok feldolgozása. — <i>VIII. Gruppe: Verarbeitung anderer organischer Stoffe</i>	65,476	23,283	22,150
IX. Csoport: Műszerészet és művészeti mivesség. — <i>IX. Gruppe: Instrumenten und Kunst-Industrie</i>	985	912	585
X. Csoport: Vegyes ipar. — <i>X. Gruppe: Verschiedene Industrie</i>	14	17	12
Főösszeg. — <i>Hauptsumme</i>	157,621	62,471	48,722
		268,814	

B) Magyarország-Erdélyben létező gyárak megnevezése és száma.

B) In Ungarn-Siebenbürgen bestehende Fabriken.

A gyárak megnevezése <i>Benennung der Fabriken</i>	Száma <i>Anzahl</i>	A gyárak megnevezése <i>Benennung der Fabriken</i>	Száma <i>Anzahl</i>
Vasgyárak	39	Papirgyárak	39
<i>Eisenfabriken</i>		<i>Papierfabriken</i>	
Láncz- és vassodrony gyárak	12	Kártyagyár	1
<i>Ketten und Eisendrath Fabriken</i>		<i>Kartentabrik</i>	
Vasszeggyárak	2	Könyvvonalozó és könyvkötő intézet	2
<i>Eisennägelfabriken</i>		<i>Rastriranstalt und Buchbinderei</i>	
Szántóvas, lapát és kapagyár	65	Papirzsák-gyár	1
<i>Pflugschar, Schaufel und Hauen-Fabriken</i>		<i>Papiersücke Fabrik</i>	
Gazdasági gépgyárak	46	Kő és könyvnyomdak	16
<i>Landwirthschaftliche Maschinenfabriken</i>		<i>Stein und Buchdruckereien</i>	
Rézhámor	14	Légszeszgyárak	11
<i>Kupferhammer</i>		<i>Gasfabriken</i>	
Késgyárak	1	Olajgyár, ütők, sutu stb.	294
<i>Messerfabriken</i>		<i>Oelfabrik</i>	
Fegyvergyárak	1	Paraffingyárak	2
<i>Waffenfabriken</i>		<i>Paraffinabriken</i>	
Gőzkazangyárak	1	Szappan és gyertyagyárak	9
<i>Dampfkesselfabrik</i>		<i>Seifen und Kerzenfabriken</i>	
Ólomcső gyár	1	Gyufagyárak	19
<i>Bleiröhrenfabrik</i>		<i>Zündhölzchen Fabriken</i>	
Betüöntőde	1	Hamuzsir főzde	27
<i>Schriftgiesserei</i>		<i>Pottaschensiederei</i>	
Vasestergályos gyár	2	Pecsetviaszgyár	1
<i>Eisendrechlerei</i>		<i>Siegellaack Fabrik</i>	
Vasbutorgyár	1	Csontliszt és csontszárgyár	10
<i>Eisennübelabrik</i>		<i>Knochenmehl und Spodiumfabrik</i>	
Ezüst, ékszer és műcikkgyárak	1	Keményítő gyár	50
<i>Silber und Schmuckfabrik</i>		<i>Stärkefabrik</i>	
Tégla és cserépgyárak	184	Szikvizgyárak	8
<i>Ziegel und Dachziegelfabriken</i>		<i>Sodawasserfabrik</i>	
Üvegyárak	30	Enyvfőző gyárak	7
<i>Glasfabriken</i>		<i>Leimsiederei</i>	
Kövedény és porcellángyár	10	Szurokgyárak	1
<i>Thongeschirr und Porzellanfabrik</i>		<i>Pechfabriken</i>	
Cseréppipa gyár	10	Lőporgyárak	9
<i>Thonpfeifenfabrik</i>		<i>Schiespulverfabriken</i>	
Malomkőgyárak	2	Timsógyárak	3
<i>Mühlsteinfabriken</i>		<i>Alaunfabriken</i>	
Kőbányák	15	Vegyészeti termelvények gyára	4
<i>Steinbrüche</i>		<i>Chemische Produktenfabriken</i>	
Opálbánya	1	Növényfestékgyárak	1
<i>Opalgrube</i>		<i>Pflanzenfarbenfabriken</i>	
Kőszénbányák	21	Albumingyár	1
<i>Steinkohlenbergwerke</i>		<i>Albuminfabrik</i>	
Briquette-gyárak	2	Fényház és dobozgyár	1
<i>Briquettenfabriken</i>		<i>Schuhwachs und Schachtelfabrik</i>	
Mészégető telepek	35	Kárton és vászonfestőgyár	4
<i>Kalkbrennereien</i>		<i>Karton und Leinwandfärber</i>	
Gipszmalomok	1	Len- és kenderfonó gyárak	1
<i>Gyps-Mühlen</i>		<i>Lein und Flachsspinnerei Fabrik</i>	
Tükörgyárak	1	Gyapjufonó gyárak	7
<i>Spiegelfabriken</i>		<i>Wollspinnerei Fabriken</i>	
Cement és asfalt-gyárak	3	Pokróczgyárak	1
<i>Cement und Asphaltfabrik</i>		<i>Kotzenfabriken</i>	

A gyárak megnevezése <i>Benennung der Fabriken</i>	Száma <i>Anzahl</i>	A gyárak megnevezése <i>Benennung der Fabriken</i>	Száma <i>Anzahl</i>
Posztógyárak	4	Pezsgőgyár	4
<i>Tuchfabriken</i>		<i>Champagnerfabriken</i>	
Vattagyárak	11	Söröződék (gyárak)	136
<i>Wattfabriken</i>		<i>Bierbräuereien</i>	
Selyemgyárak	3	Liqueurgyárak	36
<i>Seidenfabriken</i>		<i>Liqueurfabriken</i>	
Kálló és vanyoló malmak	42	Pálinkafőzdek	448
<i>Stampfmühlen</i>		<i>Branntweinfabriken</i>	
Ruhagyárak	4	Szeszgyárak	640
<i>Kleiderfabriken</i>		<i>Spiritusfabriken</i>	
Kötélgyárak	2	Czukorgyárak	26
<i>Seilefabriken</i>		<i>Zuckerfabriken</i>	
Takaró készítő gyárak	2	Czukrászgyárak	1
<i>Deckenfabriken</i>		<i>Zuckerwaarenfabriken</i>	
Tollgyár	1	Kocsigyárak	3
<i>Federfabrik</i>		<i>Wagenfabriken</i>	
Gyapjamosó gyár	1	Aranyozó gyárak	2
<i>Wollwasch-Anstalt</i>		<i>Vergolderfabriken</i>	
Kalap és szalmakalap-gyárak	2	Fabutorgyárak	1
<i>Hut und Strohhutfabriken</i>		<i>Holzmöbelfabriken</i>	
Zsinór és gombkötő áru gyárak	1	Zongoragyár	1
<i>Schnür und Posamentierwaarenfabriken</i>		<i>Fortepianofabrik</i>	
Bőrgyárak	20	Nád és szalmaszék gyár	2
<i>Lederfabriken</i>		<i>Rohr- und Strohsesselfabrik</i>	
Lószőrgyárak	1	Faszeggyárak	2
<i>Rosshaarfabriken</i>		<i>Holzfügelfabrik</i>	
Bőrneműek gyára	2	Fűrészmalmok	161
<i>Lederwaarenfabriken</i>		<i>Sägemühlen</i>	
Kétszersültgyár	1	Wagongyárak	2
<i>Zwiebackfabrik</i>		<i>Waggonfabriken</i>	
Csokoládé és fügekáv gyárak	2	Redőgyár	1
<i>Chocolade und Feigenkaffefabriken</i>		<i>Roulettenfabrik</i>	
Maláta gyárak	27	Faáru és parquetgyár	1
<i>Malzfabriken</i>		<i>Holzwaaren und Parquettenfabrik</i>	
Tésztagyár	3	Láda és fadóboz gyárak	2
<i>Mehlspeisfabriken</i>		<i>Kisten und Schachtelfabriken</i>	
Éczetgyárak (főzdek)	70	Dohány és szivar gyárak	5
<i>Essigsiedereien</i>		<i>Tabakfabriken</i>	
		Összesen — Zusammen	2,705

C.) A kereskedői ipar országos áttekintése.

C.) Landes-Übersicht der Handels-Gewerbe.

Csoport és vállalatok (kereskedés) megnevezése <i>Gruppe und Benennung der Unternehmung</i>	Összesen <i>Zusammen</i>			
	vállalkozók <i>Unternehmer</i>	segédek <i>Gehilfen</i>	tanulók <i>Lehrlinge</i>	szolgák <i>Diener</i>
I. Csoport: Állatkereskedők. <i>I. Gruppe: Verkäufer von Thieren.</i>				
Aprómarhakereskedő. — <i>Kleinviehverkäufer</i>	50	—	—	5
Baromfikereskedő. — <i>Federviehverkäufer</i>	61	—	—	13
Disznókereskedő. — <i>Schweinhändler</i>	233	39	1	147
Juhkereskedő. — <i>Schafhändler</i>	21	—	—	9
Lókereskedő. — <i>Pferdehändler</i>	88	5	—	47
Marhakereskedő. — <i>Viehhändler</i>	188	12	2	45
Pióczakereskedő. — <i>Blutegelhändler</i>	5	—	—	—
Halkereskedő. — <i>Fischhändler</i>	43	1	—	5
Összesen. — <i>Zusammen</i>	689	57	3	271
II. Csoport: Kereskedők, mezőgazdasági, kerti és állati terményekkel. <i>II. Gruppe: Verkäufer landwirtschaftlicher und Garten Erzeugnisse und thierischer Produkte.</i>				
Bélel kereskedő. — <i>Darmhändler</i>	10	—	—	—
Buzakereskedő. — <i>Weizenhändler</i>	260	55	4	56
Cserfahéjkereskedő. — <i>Eichenrindenhändler</i>	2	—	—	—
Gabnakereskedő. — <i>Getreidehändler</i>	345	85	7	64
Gyümölcskereskedő. — <i>Obsthändler</i>	42	—	—	1
Hüvelyfélékkel kereskedő. — <i>Hülsenfrüchtlenhändler</i>	13	—	—	—
Kásával kereskedő. — <i>Breinhändler</i>	4	—	—	—
Kenderkereskedő. — <i>Hanfhandl</i>	9	—	—	40
Lenkereskedő. — <i>Flachshändler</i>	4	—	—	—
Lisztkereskedő. — <i>Mehlhändler</i>	1,012	138	26	174
Magkereskedő. — <i>Samenhändler</i>	84	9	—	2
Mézkereskedő. — <i>Honighändler</i>	3	—	—	—
Szalonnakereskedő. — <i>Speckhändler</i>	45	1	1	2
Takarmánykereskedő. — <i>Futterhändler</i>	16	—	—	1
Téjkereskedő. — <i>Milchhändler</i>	120	2	—	22
Terménykereskedő. — <i>Productenhändler</i>	1,490	552	300	259
Tojáskereskedő. — <i>Eierhändler</i>	17	2	—	—
Túrókereskedő. — <i>Topfenhändler</i>	59	—	—	—
Vajkereskedő. — <i>Butterhändler</i>	25	—	—	—
Viaszkereskedő. — <i>Wachshändler</i>	3	—	—	1
Zabkereskedő. — <i>Haferhändler</i>	10	3	4	3
Zöldségkereskedő. — <i>Grünzeughändler</i>	126	1	—	—
Zsirkereskedő. — <i>Fetthändler</i>	67	3	1	2
Gyógyfüvel kereskedő. — <i>Heilkräuterhändler</i>	6	5	—	—
Kofa. — <i>Höckerin</i>	265	—	—	—
Összesen. — <i>Zusammen</i>	4,037	856	343	627
III. Csoport: Kereskedők, építkezési, tüzelő és világítási anyagokkal. <i>III. Gruppe: Verkäufer von Bau, Brenn- und Beleuchtungs- Materialien.</i>				
Deszakereskedő. — <i>Ladenhändler</i>	47	9	2	7
Épületfa kereskedő. — <i>Bauholzhändler</i>	166	81	5	75

Csoport és vállalatok (kereskedés) megnevezése <i>Gruppe und Benennung der Unternehmung</i>	Összesen <i>Zusammen</i>			
	vállalkozók <i>Unternehmer</i>	segédek <i>Gehilfen</i>	tanulók <i>Lehrlinge</i>	szolgák <i>Diener</i>
Fakereskedő. — <i>Holzhändler</i>	747	307	21	785
Faszénkereskedő. — <i>Holzkohlenhändler</i>	4	—	—	—
Kőszén » — <i>Steinkohlenhändler</i>	21	11	—	2
Olaj » — <i>Öelhandl</i>	17	13	2	17
Kőolaj » — <i>Petroleumhändler</i>	3	2	—	—
Asztalos munkával kereskedő. — <i>Tischlerwaarenhändler</i>	3	—	—	—
Fagygyúkereskedő. — <i>Unschlütthändler</i>	11	—	—	—
Gyufakereskedő. — <i>Zündhölzchenhändler</i>	4	1	2	4
Összesen. — <i>Zusammen</i>	1,023	424	32	890
IV. Csoport: Fémárukkal kereskedők. <i>IV. Gruppe: Verkäufer von Metallwaaren.</i>				
Bádogkereskedő. — <i>Blechverkäufer</i>	9	3	3	2
Késkereskedő. — <i>Messerverkäufer</i>	1	—	—	—
Lámpakereskedő. — <i>Lampenverkäufer</i>	2	2	—	—
Vaskereskedő. — <i>Eisenverkäufer</i>	555	487	488	161
Ékszerárukkal kereskedő. — <i>Schmuckverkäufer</i>	53	39	6	18
Gazdasági gépekkel kereskedő. — <i>Landwirth. Maschinen Verkäufer</i>	9	6	1	3
Látzerekkel kereskedő. — <i>Optische Instrumentenverkäufer</i>	5	3	—	—
Órakereskedő. — <i>Uhrenverkäufer</i>	6	5	—	—
Varrógépekkel kereskedő. — <i>Nähmaschinenverkäufer</i>	15	24	1	11
Pénztárárukkal kereskedő. — <i>Kassenverkäufer</i>	1	1	—	1
Ércárukkal kereskedő. — <i>Metallenwaarenverkäufer</i>	4	1	—	1
Mérlegkereskedő. — <i>Waagenverkäufer</i>	1	1	—	1
Konyhaszerekkel kereskedő. — <i>Küchengeräthschaftenverkäufer</i>	13	24	5	8
Összesen. — <i>Zusammen</i>	674	596	504	206
V. Csoport: Kő-agyag és üvegárukkal kereskedők. <i>V. Gruppe: Stein, Thon, und Glaswaarenhändler.</i>				
Édénykereskedő. — <i>Geschirrhändler</i>	88	7	1	2
Homokkereskedő. — <i>Sandhändler</i>	3	—	—	1
Kőkereskedő. — <i>Steinhändler</i>	3	—	—	1
Malomkőkereskedő. — <i>Mühlsteinhändler</i>	2	1	—	—
Mészkereskedő. — <i>Kalkhändler</i>	59	4	—	32
Porcellánkereskedő. — <i>Porcellanhändler</i>	104	25	15	26
Sírkövekkel kereskedő. — <i>Grabsteinhändler</i>	7	2	2	—
Téglakereskedő. — <i>Ziegelhändler</i>	4	2	—	8
Üvegkereskedő. — <i>Glashändler</i>	158	134	48	39
Agyagpipakereskedő. — <i>Thonpfeifenhändler</i>	7	3	1	1
Tükörkereskedő. — <i>Spiegelhändler</i>	2	4	—	6
Agyagkályhakereskedő. — <i>Thonöfenhändler</i>	1	—	—	1
Összesen. — <i>Zusammen</i>	438	182	67	117
VI. Csoport: Fűszer és élelmiszerekkel kereskedők. <i>VI. Gruppe: Spezerei und Esswaarenhändler.</i>				
Borkövelkereskedő. — <i>Weinsteinhändler</i>	7	—	—	—
Csemegekereskedő. — <i>Delicatessenhändler</i>	50	4	—	3
Déligyümölcskereskedő. — <i>Süßfrüchtlenhändler</i>	31	19	6	6
Eczetkereskedő. — <i>Essighändler</i>	15	3	—	5

Csoport és vállalatok (kereskedők) megnevezése <i>Gruppe und Benennung der Unternehmung</i>	Összesen <i>Zusammen</i>			
	vállalkozók <i>Unternehmer</i>	segédek <i>Gehilfen</i>	tanulók <i>Lehrlinge</i>	szolgák <i>Diener</i>
Élelmiszerekkelkereskedő. — <i>Esswaarenhändler</i>	7	—	—	—
Élesztőkereskedő. — <i>Germhändler</i>	4	—	—	3
Festékkereskedő. — <i>Farbwaarenhändler</i>	13	13	2	9
Fűszerkereskedő. — <i>Spezereiändler</i>	1,888	1,176	1,432	450
Indigókereskedő. — <i>Indigohändler</i>	2	3	—	—
Savanyúvízkereskedő. — <i>Mineralwasserhändler</i>	14	—	—	1
Sókereskedő. — <i>Salzhändler</i>	138	11	2	24
Pálinkakereskedő. — <i>Branntweinhändler</i>	73	26	1	23
Vadhúskereskedő. — <i>Wildprethändler</i>	2	—	—	1
Maláta kereskedő. — <i>Malzhändler</i>	1	—	—	8
Keményítőkereskedő. — <i>Stärkehändler</i>	2	1	2	37
Szappankereskedő. — <i>Seifenhändler</i>	23	3	—	4
Sörkereskedő. — <i>Bierhändler</i>	2	—	—	1
Theakereskedő. — <i>Theehändler</i>	2	3	—	2
Fénymázkereskedő. — <i>Glanzwichshändler</i>	1	—	—	1
Vegyteni cikkekkelkereskedő. — <i>Chemische Productenhändler</i>	5	35	5	14
Illatszerekkereskedő. — <i>Parfümeriehändler</i>	5	3	—	3
Összesen. — <i>Zusammen</i>	2,285	1,300	1,450	595
VII. Csoport. — VII. Gruppe.				
Borkereskedők. — <i>Weinhändler</i>	331	89	6	111
VIII. Csoport. — VIII. Gruppe.				
Dohány és szivarárulás és Lottogyűjtőde. — <i>Tabak und Zigarrentrafiken und Lottocollecturen</i>	618	80	19	35
IX. Csoport: Kereskedők bőr- és szűcsárúkkal. IX. Gruppe: Leder und Rauhwaarenhändler.				
Bőrkereskedő. — <i>Lederhändler</i>	596	177	84	85
Nyersbőrkereskedő. — <i>Rohlederhändler</i>	102	22	8	4
Szűcsárúkereskedő. — <i>Rauhwaarenhändler</i>	19	8	2	6
Lószerszámkereskedő. — <i>Pferdegeschirrhändler</i>	1	1	—	1
Összesen. — <i>Zusammen</i>	718	208	94	96
X. Csoport. — X. Gruppe.				
Gyapjúkereskedő. — <i>Wollhändler</i>	208	17	1	28
Tollkereskedő. — <i>Federnhändler</i>	44	2	—	43
Összesen. — <i>Zusammen</i>	252	19	1	71
XI. Csoport: Rőfőskereskedők és kézműszer. XI. Gruppe: Manufacturwaarenhändler.				
Bocskorkereskedő. — <i>Bundschuhhändler</i>	2	—	—	—
Czipőkereskedő. — <i>Schuhhändler</i>	26	23	6	11
Csizmakereskedő. — <i>Stiefelhändler</i>	7	2	—	—
Divatárúkkalkereskedő. — <i>Modewaarenhändler</i>	174	265	155	47
Flanellkereskedő. — <i>Flanellhändler</i>	2	1	—	1
Fonalkereskedő. — <i>Garnhändler</i>	11	—	—	1

Csoport és vállalatok (kereskedés) megnevezése <i>Gruppe und Benennung der Unternehmung</i>	Összesen van <i>Zusammen sind</i>			
	vállalkozók <i>Unternehmer</i>	segédek <i>Gehilfen</i>	tanulók <i>Lehrlinge</i>	szolgák <i>Diener</i>
Gyolcsárúkkal kereskedő. — <i>Leinwandhändler</i>	1	2	—	1
Kalapkereskedő. — <i>Huthändler</i>	86	44	12	25
Kékárúkkal kereskedő. — <i>Blauwaarenhändler</i>	9	15	8	3
Kelmekereskedő. — <i>Stoffhändler</i>	12	18	11	4
Kendővel kereskedő. — <i>Tücherhändler</i>	9	—	—	—
Kesztyűkereskedő. — <i>Handschuhhändler</i>	1	—	—	—
Kézműárúk (különbéle) kereskedő. — <i>Manufacturwaarenhändler</i>	96	153	94	41
Napernyőkereskedő. — <i>Sonnenschirmhändler</i>	6	1	1	—
Pamutkereskedő. — <i>Baumwollehändler</i>	8	12	1	3
Pántlikakereskedő. — <i>Bandhändler</i>	60	55	45	22
Paplankereskedő. — <i>Deckenhändler</i>	3	—	—	—
Piperekereskedő. — <i>Putzwaarenhändler</i>	35	22	27	5
Pokróczkereskedő. — <i>Kotzenhändler</i>	11	6	6	4
Posztókereskedő. — <i>Tuchhändler</i>	174	428	171	89
Rongykereskedő. — <i>Haderhändler</i>	120	—	—	51
Rőfőskereskedő. — <i>Ellenwaarenhändler</i>	530	375	305	88
Ruhakereskedő. — <i>Kleiderhändler</i>	241	172	36	46
Sipkakereskedő. — <i>Mützenhändler</i>	2	—	—	—
Selyemkereskedő. — <i>Seidehändler</i>	4	10	3	3
Szalmakalapkereskedő. — <i>Strohuhthändler</i>	3	—	—	—
Vászonkereskedő. — <i>Leinwandhändler</i>	1,417	1,042	755	146
Vattakereskedő. — <i>Wattuhändler</i>	2	—	—	—
Gombkötőárúkkal kereskedő. — <i>Posamantierwaarenhändler</i>	7	15	3	6
Fehérneműkereskedő. — <i>Weisswaarenhändler</i>	46	49	28	19
Kárpitosmunkával kereskedő. — <i>Tapezierwaarenhändler</i>	7	2	—	1
Művirágkereskedő. — <i>Kunstblumenhändler</i>	3	3	—	1
Gyapotkereskedő. — <i>Schafwollhändler</i>	7	11	5	4
Összesen. — <i>Zusammen</i>	3,122	2,726	1,672	622
XII. Csoport: Kereskedők rövid és diszműárúkkal. XII. Gruppe: Verkäufer von Kurz- und Galanteriewaaren.				
Diszműárús. — <i>Galanteriewaarenhändler</i>	109	185	114	49
Esztergályosi munka kereskedő. — <i>Drechslerwaarenhändler</i>	2	—	—	—
Faedényekkel kereskedő. — <i>Holzgeschirrhändler</i>	63	—	—	—
Norinbergi árúkkal kereskedő. — <i>Nürnberggerwaarenhändler</i>	65	59	60	21
Rövidárúkkal kereskedő. — <i>Kurzwaarenhändler</i>	202	179	131	42
Villakereskedő. — <i>Gabelhändler</i>	1	—	—	—
Összesen. — <i>Zusammen</i>	442	423	305	112
XIII. Csoport: Vegyes cikkekkel kereskedők. XIII. Gruppe: Verkäufer verschiedener Artikel				
Butorkereskedők. — <i>Möbelhändler</i>	69	52	10	44
Csontkereskedő. — <i>Knochenhändler</i>	4	—	—	—
Faszerszámkereskedő. — <i>Holzwaarenhändler</i>	20	1	—	3
Gyékénykereskedő. — <i>Mattenhändler</i>	4	2	—	1
Hamuzsírkereskedő. — <i>Pottaschenhändler</i>	1	1	—	2
Játékkereskedő. — <i>Spielwaarenhändler</i>	2	2	2	2
Kiskereskedő. — <i>Kleinhändler</i>	1,813	175	150	73
Fénymázkereskedő. — <i>Glanzwichshändler</i>	1	—	—	—
Nádkereskedő. — <i>Rohrhändler</i>	3	—	—	1
Szatocs. — <i>Greisler</i>	10,203	346	277	342

D) A forgalmi ipar országos áttekintése.

D) Landes Uebersicht des Verkehrsgewerbes.

Csoport és vállalatok (kereskedés) megnevezése <i>Gruppe und Benennung der Unternehmung</i>	Összesen van <i>Zusammen sind</i>			
	vállalkozók <i>Unternehmer</i>	segédek <i>Gehilfen</i>	tanulók <i>Lehrlinge</i>	szolgák <i>Diener</i>
Temetkezési eszközökkel kereskedő. — <i>Begrübnissbedürfnisse</i> händler	10	3	—	1
Vegyesk reskedő. — <i>Gemischte waarenhändler</i>	6,665	1,793	2,201	623
Zsibáru — <i>Trödler</i>	404	21	7	27
Összesen. — <i>Zusammen</i>	19,199	2,396	2,647	1,119
XIV. Csoport: Pénz- és hitelüzletek. <i>XIV. Gruppe: Geld- und Creditgeschäfte.</i>				
Tőzsde. — <i>Börsen</i>	7	3	3	1
Váltóintézet. — <i>Wechselhäuser</i>	61	125	33	45
Összesen. — <i>Zusammen</i>	68	128	36	46
XV. Csoport: Könyv- mű- és zenekereskedők. <i>XV. Gruppe: Buch-, Kunst- und Musikalienhandlung.</i>				
Antiquárius. — <i>Antiquar</i>	2	—	—	—
Könyvkereskedő. — <i>Buchhändler</i>	141	110	99	63
Műkereskedő. — <i>Kunsthändler</i>	8	18	2	4
Olajfestvényekkel kereskedő. — <i>Ölgemäldehändler.</i>	6	1	—	1
Papirkereskedő. — <i>Papierhändler</i>	52	89	39	32
Zeneműkereskedő. — <i>Musikalienhändler</i>	15	8	1	7
Összesen. — <i>Zusammen</i>	224	226	141	107
XVI. Csoport: Közvetítő üzletek. <i>XVI. Gruppe: Vermittlungs Geschäfte.</i>				
Alkusz. — <i>Sensal</i>	283	10	3	10
Árverési intézet — <i>Auctions Institut</i>	3	—	—	2
Bizománys. — <i>Commissionär</i>	58	2	—	2
Nagykereskedő. — <i>Grosshändler</i>	23	50	12	12
Tudakozó-Intézet. — <i>Auskunfts-bureau</i>	7	3	1	3
Ügynök. — <i>Agent</i>	96	43	15	15
Úzer. — <i>Geschäftsträger</i>	105	9	—	17
Zálogházi közvetítő intézet. — <i>Pfandleih-Vermittlungs-Anstalt</i>	7	—	—	—
Zsák-kölcsönző-intézet. — <i>Säckeverleiher.</i>	20	5	—	4
Összesen. — <i>Zusammen</i>	602	122	31	65
XVII. Csoport. — XVII. Gruppe.				
Házalók. — <i>Hausirer</i>	1,056	24	8	38
Összevonás. — Recapitulation.				
I. Csoport. — <i>I. Gruppe.</i>	689	57	3	271
II. » — <i>II. »</i>	4,037	856	343	627
III. » — <i>III. »</i>	1,023	424	32	890
IV. » — <i>IV. »</i>	674	596	504	266
V. » — <i>V. »</i>	438	182	67	117
VI. » — <i>VI. »</i>	2,285	1,300	1,450	595
VII. » — <i>VII. »</i>	331	89	6	111
VIII. » — <i>VIII. »</i>	618	80	19	35
IX. » — <i>IX. »</i>	718	208	94	96
X. » — <i>X. »</i>	252	19	1	71
XI. » — <i>XI. »</i>	3,122	2,726	1,672	622
XII. » — <i>XII. »</i>	441	423	305	112
XIII. » — <i>XIII. »</i>	19,199	2,396	2,647	1,119
XIV. » — <i>XIV. »</i>	68	128	36	46
XV. » — <i>XV. »</i>	224	226	141	107
XVI. » — <i>XVI. »</i>	602	122	31	65
XVII. » — <i>XVII. »</i>	1,056	24	8	38
Főösszeg. — <i>Hauptsumme</i>	35,778	9,856	7,359	5,128

A vállalat megnevezése <i>Name der Unternehmung</i>	A vállalkozók <i>Der Unternehmer</i> száma <i>Anzahl</i>	A segéd személy- zet <i>Des Hilfspersonals</i>	A szállításnál használtatott <i>Zur Beförderung wurden benützt</i>				Az egy évben szállított áru mennyisége 100 fontban <i>Menge der in einem J. beförderten Waare in 100 Pfunden.</i>
			vasuti kocsi <i>Eisenbahnwaggons</i>	hajó <i>Schiffe</i>	kocsi és szekér <i>Kutschen und Lastwagen</i>	ló <i>Pferde</i>	
Bizománys. — <i>Commissionsgeschäft</i>	195	386	119	33	520	949	3.202,800
Szállító. — <i>Spediteur</i>	321	799	23,328	786	22,620	40,354	10.005,336
Bizománys és szállító. <i>Commissions und Speditions-geschäft</i>	25	34	20	2	12,068	110	264,900
Gőzhajózási társulati ügynökség. <i>Dampfschiffahrts Agenturen</i>	1	10	—	126	—	—	147,391
Fuvaros. — <i>Fuhrleute</i>	1,224	1,184	—	11	3,902	8,078	2.173,279
Bérműködés. — <i>Fiaker (Mietkutscher)</i>	832	838	—	—	1,235	2,185	—
Társaskocsi. — <i>Omnibus (Gesellschaftswagen)</i>	21	48	—	—	54	111	1,000
Gyorskocsi-vállalat <i>Eilwagen-Unternehmung</i>	16	33	—	—	19	99	2,000
Előfogati vállalat <i>Vorspanns-Unternehmung</i>	3	33	—	—	—	178	21,000
Révek. — <i>Fahren, Ueberfuhr</i>	43	132	—	98	3	2	48,800
Hajós. — <i>Schiffer</i>	79	1,134	—	168	—	48	1.289,345
Hajós és bizománys <i>Schiffer- und Commissions-geschäft</i>	1	3	—	3	—	—	—
Hajós és fuvaros <i>Schiffer und Fuhrleute</i>	2	22	—	3	6	18	5,200
Közuti vaspálya <i>Strassenbahnen</i>	4	718	358	—	5	1,332	900,000
Taligás. — <i>Zweirädrige-Einspänner</i>	290	—	—	—	290	382	—
Összesen — <i>Zusammen</i>	3,057	5,374	23,825	1,230	40,722	53,846	18.061,051

E) A mulattatási, étkezési és szállásolási vállalatok országos áttekintése.

A vállalat megnevezése Benennung der Unternehmung	Magyarország-Erdély összesen —					
	A vállalkozók száma Anzahl der Unternehmer	Az üzletben van alkalmazva Beim Geschäfte sind beschäftigt				
		pinczér Kellner	szobaleány Stubenmädchen	házi szolgáló Hausknecht	egyéb személyzet melyet sonstiges Personal	Összesen Zusammen
Vendéglő. — <i>Einkehrwirthshaus</i>	3,342	1,837	916	1,481	1,693	5,927
Korcsma. — <i>Wirthshaus</i>	17,585	2,297	596	1,619	2,611	7,123
Étkező. — <i>Restaurant</i>	87	93	17	42	87	239
Kávéház. — <i>Kaffeehaus</i>	406	652	133	256	301	1,342
Kávémérés. — <i>Kaffeeschank</i>	424	79	114	144	93	430
Sörmérés. — <i>Bierschank</i>	316	156	24	69	104	353
Pálinkamérés. — <i>Branntweinschank</i>	1,607	142	13	90	195	440
Sör és pálinkamérés. — <i>Bier und Brantweinschank</i>	105	8	4	4	2	18
Casino. — <i>Kasino</i>	10	3	1	3	1	8
Vendéglő és kávéház. — <i>Einkehrwirthshaus und Kaffeehaus</i>	9	8	2	4	9	23
Kávéház és étkező. — <i>Kaffeehaus und Restaurant</i>	4	2	2	1	—	5
Kávéház és korcsma. — <i>Kaffeehaus und Wirthsgeschäft</i>	11	14	—	1	2	17
Kávémérés és korcsma. — <i>Kaffeeschank und Wirthsgeschäft</i>	7	6	—	1	2	9
Szálloda. — <i>Hotel</i>	23	47	21	22	33	123
Bormérés. — <i>Weinschank</i>	943	48	18	25	80	171
Bor- és kávé mérés. — <i>Wein- u. Kaffeeschank</i>	4	2	4	—	1	7
Bor- és sörmérés. — <i>Wein- und Bierschank</i>	85	34	7	9	5	55
Bor- és pálinkamérés. — <i>Wein- u. Brantweinschank</i>	683	121	18	19	78	236
Bor-, sör- és pálinkamérés. — <i>Wein-, Bier- und Brantweinschank</i>	161	34	8	17	30	89
Bor-, sör-, pálinka- és kávé mérés. — <i>Wein-, Bier-, Brantwein- und Kaffeschank</i>	1	—	—	—	1	1
Kávé-, bor- és sörmérés. — <i>Kaffee-, Wein- und Bierschank</i>	20	2	1	2	5	10
Csárda. — <i>Pustenwirthshaus</i>	47	7	3	13	5	28
Fürdő. — <i>Bad</i>	31	13	16	31	33	93
Éjjelre szállástadó. — <i>Nachtherbergen</i>	7	—	—	2	—	2
Regale-bérlők. — <i>Schank-Regale-Pächter</i>	170	39	1	38	45	123
Sörmérés és étkező. — <i>Bierschank u. Speisewirth</i>	7	4	—	3	5	12
Kávé- és sörmérés. — <i>Kaffee- u. Bierschank</i>	2	5	3	2	2	12
Bormérés és étkező. — <i>Weinschank und Speisewirth</i>	3	—	—	—	3	3
Kifőző. — <i>Auskocher</i>	13	1	1	10	8	20
Mindösszesen. — <i>Hauptsumme</i>	26,113	5,654	1,923	3,908	5,434	16,919

E) Landes Übersicht der Unterhaltungs, Speise und Bequartirungs Gewerbe

Ungarn-Siebenbürgen zusammen —							
A vendégszobák Der Gastzimmer			a köztermek der allgemeinen Säle	a teke-asz- talok der Billiarde	az üzletben tartott ujsá- gok d. im Geschäfte gehaltenen Zeitungen	istálló hány lóra? Stallungen für wie viel Pferde?	kocsiszin hány kocsi- ra? Wagen-Remi- sen für wie viel Wagen?
száma Anzahl	legmaga- sabb höchster	legalacso- nyabb niedrigster	ára krajczárokbán Preis in Kreuzern	s z á m a — Zahl			
9,749	500	10	5,394	597	1,756	37,959	13,863
1,068	500	10	20,088	180	1,105	16,536	10,363
10	90	70	131	6	41	24	9
88	200	40	713	704	3,585	279	83
22	200	100	454	12	276	—	—
21	100	20	438	21	110	56	26
3	50	10	1,676	—	2	291	153
—	—	—	—	111	—	2	4
1	100	80	19	8	93	7	3
17	140	40	21	10	20	93	21
—	—	—	5	2	20	—	—
2	—	—	26	15	26	5	3
3	60	40	15	7	6	25	15
393	200	30	60	19	72	331	68
41	150	20	1,009	9	66	695	194
—	—	—	6	3	17	—	—
3	100	50	110	1	17	80	24
14	160	20	736	4	4	651	267
20	100	30	212	10	20	423	190
2	50	40	1	—	—	—	—
—	—	—	29	2	3	2	6
28	150	40	49	—	5	391	213
300	200	10	35	2	9	152	75
6	25	10	7	—	—	5	32
—	—	—	172	—	—	152	123
1	40	—	10	1	7	8	4
4	—	—	3	4	9	—	—
—	—	—	7	—	1	—	—
—	—	—	14	—	1	—	—
11,796	500	10	31,551	1,617	7,273	58,193	25,739

F. A malomipar törvényhatóságok szerint.

Folyó szám. — Laufende Zahl	A törvényhatóság neve Name des Municipiums	A malnok összes száma Gesamtszahl der Mühlen	A mozgató erő Bewegende Kraft				A malomban létező örlők (kövek) száma Zahl der Mühlsteine	Az évenként megőrölt gabona mennyisége Menge des in einem Jahre vermalten Getreides
			víz Wasser	szél Wind	gőz Dampf	ló és barom Pferd und Rindvieh		
			parák Paare	a. a. mérő n. ö. Metzen				
Magyarország és Erdély. Ungarn und Siebenbürgen.								
1	Abauj megye Com. Abauj	147	138	—	8	1	369	481,228
2	Alsó-Fehér megye » U.-Weissenburg	542	540	1	1	—	786	279,975
3	Arad » » » » » » » Arad	493	349	8	24	112	681	1.347,532
4	Aranyos szék Stuhl Aranyos	39	39	—	—	—	81	61,798
5	Árva megye Com. Arva	185	185	—	—	—	221	79,245
6	Bács » » » » » » » Bács	1,637	407	117	23	1,090	2,086	1.608,170
7	Baranya megye » » » » » » » Baranya	792	769	—	13	10	936	571,383
8	Bars » » » » » » » Bars	248	246	—	1	1	376	264,165
9	Békés » » » » » » » Békés	371	—	64	21	286	614	551,149
10	Belső-Szolnok m. » » » » » » » Inner-Szolnok	280	279	—	1	—	446	211,334
11	Bereg megye » » » » » » » Bereg	274	155	2	4	113	364	104,069
12	Besztercze vidék Distr. Bistritz	24	24	—	—	—	73	59,718
13	Bihar megye Com. Bihar	989	546	40	40	363	1,500	1.697,204
14	Borsod » » » » » » » Borsod	165	152	1	6	6	409	689,958
15	Brassó vidék Dist. Kronstadt	68	68	—	—	—	173	436,289
16	Csanád megye Com. Csanád	241	52	39	9	141	360	221,332
17	Csik szék » » » » » » » Csik	433	433	—	—	—	529	121,665
18	Csongrád megye Com. Csongrád	442	181	146	11	104	566	630,547
19	Doboka megye » » » » » » » Doboka	133	132	—	1	—	251	62,084
20	Esztergom » » » » » » » Gran	117	105	—	2	10	147	154,124
21	Fehér » » » » » » » Weissenburg	355	232	5	7	111	540	452,583
22	Felső-Fehér megye » » » » » » » Ob.-Weissenburg	93	93	—	—	—	162	92,506
23	Fogaras vidék Dist. Fogaras	191	190	1	—	—	397	213,151
24	Gömör megye Com. Gömör	210	210	—	—	—	508	249,736
25	Győr » » » » » » » Raab	292	241	4	4	43	346	369,151
26	Hajdu kerület Hajduken-District	235	—	12	—	223	251	566,226
27	Három szék Stuhl Háromszék	274	273	—	1	—	441	206,218
28	Heves megye Com. Heves	522	284	43	29	166	934	994,067
29	Hont » » » » » » » Hont	245	238	—	2	5	338	211,011
30	Hunyad » » » » » » » Hunyad	779	779	—	—	—	934	318,957
31	Jász-Kun kerület Dist. Jazygien u. Kum.	554	15	185	12	342	920	495,579
32	Kolozs megye Com. Kolozs	295	288	—	1	6	470	214,597
33	Komárom » » » » » » » Komorn	232	202	9	3	18	315	328,476
34	Kóhalom szék Stuhl Reys	21	16	5	—	—	40	62,757
35	Kővár vidék Dist. Kővár	157	157	—	—	—	227	58,722
36	Közép-Szolnok m. Com. Mittel-Szolnok	182	111	—	4	67	254	85,628
37	Krassó megye » » Krassó	447	439	—	6	2	697	489,896
38	Kraszna » » » » » » » Kraszna	145	144	—	1	—	207	94,258
39	Küküllő » » » » » » » Kukulburg	46	46	—	—	—	164	393,087
40	Liptó » » » » » » » Liptau	141	141	—	—	—	220	90,180
41	Mármaros megye » » Marmaros	381	381	—	—	—	590	224,482
42	Maros szék Stuhl Maros	101	100	—	1	—	267	332,756
43	Medgyes » » » » » » » Mediasch	37	36	—	1	—	80	155,360
44	Moson megye Com. Wieselburg	79	69	4	2	4	138	292,170
45	Nagy-Sink szék Stuhl Gross-Schenk	18	13	3	2	—	41	54,442
46	Naszód vidék Dist. Naszód	187	187	—	—	—	235	268,262

F) Die Mühlenindustrie nach Municipien.

Az évenként öröltött liszt stb. mennyisége Menge der jährlich erzeugten Mehlproducte							A malomban alkalmazott személyzet In der Mühle bedienstetes Personal						
többféle finom liszt feines Mehl	közönséges kenyér- liszt gewöhnliches Brod- mehl	kukoricza-liszt Maismehl	korpa és egyéb hul- lادکوک Kleie und andere Abfälle	árpada, köles és egyéb gyártmányok Gerstenschlor, Breia u. andere Erzeugnisse	Összesen Im Ganzen		vezetők és felügye- lők Aufseher	segédek Gehülfen	inasok Lehrlinge	gépezékek, acsok stb. Maschinen, Zim- merleute etc.	napszámosok Tagelöhner	együtt Zusammen	
bécsi mázsa — Wiener Zentner						száma — Anzahl							
194,811	97,635	15,838	28,300	10,307	346,891	95	219	45	6	57	422		
12,459	97,870	94,792	4,994	—	210,115	547	42	27	1	22	639		
172,557	497,954	146,077	118,188	47,363	982,139	406	212	74	37	116	845		
—	100	29,427	18,090	54	47,671	35	19	2	—	—	56		
—	17	29,893	7,446	13,829	51,731	172	14	5	1	6	198		
279,695	613,486	162,338	128,910	115,161	1,299,590	1,009	900	368	40	89	2,406		
45,877	241,249	51,480	43,214	9,801	391,621	501	375	112	10	16	1,014		
20,479	134,989	11,700	18,643	13,179	198,995	246	146	96	1	3	492		
—	6,835	277,081	52,308	42,402	71,203	449,829	249	88	83	80	529		
—	8,461	53,225	73,099	13,159	326	148,270	294	59	2	6	420		
—	3,461	39,593	21,081	2,839	756	67,730	228	70	10	4	315		
—	4,325	26,210	13,426	3,537	47,531	12	16	5	1	9	43		
302,206	581,617	243,801	146,174	107,591	1,381,389	993	190	52	51	207	1,493		
206,225	336,063	10,699	31,905	12,677	597,569	153	214	51	31	37	486		
44,684	230,807	102,852	42,246	8,232	428,821	37	29	8	3	84	161		
7,424	132,021	15,094	11,518	17,176	183,233	156	100	17	14	12	299		
—	350	75,378	17,664	1,311	94,799	440	87	17	—	—	544		
2,235	156,973	18,649	73,612	41,846	293,315	443	101	93	11	12	660		
—	315	18,038	32,597	369	51,319	127	33	5	5	6	176		
10,173	59,090	1,553	41,478	15,668	127,962	100	113	25	—	—	238		
71,368	140,540	19,593	36,014	57,327	324,742	208	319	87	5	56	675		
—	88	38,740	34,781	178	76,729	80	10	10	—	—	100		
4,500	71,636	58,024	6,991	916	142,067	98	73	14	—	14	199		
25,831	107,600	23,245	24,334	18,054	199,064	210	100	102	2	16	430		
81,246	112,952	5,259	34,153	51,418	285,028	198	315	96	5	17	631		
—	800	361,583	6,770	90,594	483,807	99	11	49	—	5	164		
6,998	84,180	50,934	4,461	10,349	156,922	250	81	37	2	65	435		
75,325	502,160	45,405	43,233	39,758	711,881	408	321	81	46	52	988		
18,919	131,653	2,906	13,399	6,388	173,265	221	82	56	3	2	364		
4,584	92,237	145,626	3,200	50	245,697	771	56	26	1	1	855		
17,776	264,809	36,214	20,011	58,013	396,823	370	133	40	58	45	646		
5,396	89,748	44,088	11,550	605	151,387	299	69	2	8	25	403		
45,975	139,457	4,467	24,356	19,510	233,765	197	261	70	2	65	595		
—	27,920	24,312	106	—	52,338	19	—	5	3	—	27		
—	750	17,323	24,321	65	42,459	157	9	3	—	—	169		
1,321	32,959	31,602	1,151	2,110	69,143	173	17	4	15	11	220		
21,780	105,995	173,181	19,774	100	320,830	371	103	13	6	71	564		
2,203	38,034	28,603	521	437	69,798	145	19	11	5	—	180		
—	180	88,124	95,615	268	184,187	50	73	13	2	4	142		
—	920	35,213	365	11,279	49,102	113	41	20	—	9	183		
20,980	54,482	128,400	10,108	3,538	217,508	344	36	8	2	22	412		
4,317	81,797	111,823	8,967	—	206,004	101	34	6	1	12	154		
—	51,065	52,257	1,225	—	104,547	34	9	11	—	—	54		
75,305	97,386	18,855	30,014	3,464	225,024	79	112	11	4	24	230		
—	21,319	20,227	79	—	41,625	13	7	—	3	2	25		
3,221	36,362	144,197	7,312	5,822	196,914	187	32	3	3	60	285		

Folyó szám — Laufende Zahl	A törvényhatóság neve Name des Municipiums	A malmok összes száma Gesamtzahl der Mühlen	A mozgató erő Bewegende Kraft				A malomban lévő őrlők (kővek) száma Zahl der Mühlsteine	Az évenként megőröltött gabona-mennyiség Menge des im einem Jahre vermahlten Getreides
			víz Wasser	szél Wind	gőz Dampf	ló és barom Pferd und Rindvieh		
47	Nógrád megye . . . Com. Neograd . . .	269	222	2	23	22	449	517,987
48	Nyitra » . . . » Neutra . . .	801	793	1	—	7	1,152	728,935
49	Pest » . . . » Pest . . .	1,021	574	57	38	352	1,997	9,325,416
50	Pozsony » . . . » Pressburg . . .	499	492	—	7	—	762	628,357
51	Sáros » . . . » Sáros . . .	285	283	—	2	—	428	238,107
52	Segesvár szék . . . Stuhl Schässburg . . .	21	18	2	—	1	49	29,285
53	Somogy megye . . . Com. Somogy . . .	544	366	2	33	143	725	597,090
54	Sopron » . . . » Oedenburg . . .	260	200	9	3	48	552	287,184
55	Szabolcs » . . . » Szabolcs . . .	541	12	13	12	504	677	291,052
56	Szászsebes szék . . . Stuhl Mühlbach . . .	10	10	—	—	—	37	34,010
57	Szászváros » . . . » Broos . . .	25	25	—	—	—	57	97,394
58	Szatmár megye . . . Com. Szatmár . . .	638	291	2	9	336	841	365,282
59	Szeben szék . . . Stuhl Hermannstadt . . .	114	114	—	—	—	218	156,402
60	Szepes megye és a XVI szepesi város Zipser Städte	294	287	1	2	4	561	520,530
61	Szerdahely szék . . . Stuhl Reusmarkt . . .	22	22	—	—	—	36	17,176
62	Temes megye . . . Com. Temes . . .	630	215	6	36	373	996	1,846,284
63	Tolna » . . . » Tolna . . .	518	371	8	6	133	612	458,744
64	Torda » . . . » Torda . . .	332	331	—	1	—	529	388,750
65	Torna » . . . » Torna . . .	34	34	—	—	—	68	19,019
66	Torontál megye és Nagykikindai ker. Kikindaer District	1,192	97	44	28	1,023	1,625	1,195,756
67	Trencsén megye . . . Com. Trencsin . . .	516	514	1	—	1	666	409,660
68	Turóc » . . . » Turóc . . .	104	104	—	—	—	144	23,545
69	Udvarhely szék . . . Stuhl Udvarhely . . .	168	168	—	—	—	329	138,336
70	Ugocsa megye . . . Com. Ugocsa . . .	112	104	—	3	5	134	26,591
71	Ujegyház szék . . . Stuhl Leschkirch . . .	9	9	—	—	—	19	12,352
72	Ung megye . . . Com. Ung . . .	186	163	—	6	17	300	226,722
73	Vas » . . . » Eisenburg . . .	379	359	2	4	14	885	562,017
74	Veszprém megye . . . » Wesprim . . .	382	300	4	8	70	640	534,420
75	Zala » . . . » Zala . . .	609	572	1	18	18	954	554,895
76	Zaránd » . . . » Zaránd . . .	181	181	—	—	—	228	55,013
77	Zemplén » . . . » Zemplin . . .	295	207	10	12	66	531	282,893
78	Zólyom » . . . » Sohl . . .	126	126	—	—	—	259	196,529
	Mindösszesen. Im Ganzen . . .	24,956	17,249	854	492	6,361	38,144	37,712,960

Az évenként őrlött liszt stb. mennyisége Menge der jährlich erzeugten Mehlproducte						A malomban alkalmazott személyzet In der Mühle bedienstetes Personal					
többféle finom liszt feines Mehl	közönséges kenyér- liszt gewöhnliches Brod- mehl	kukorica-liszt Maismehl	körpe és egyéb hull- ladékok Kleie und andere Abfälle	árpadára, köles és egyéb gyártmányok Gerstenschrot, Birein u. andere Erzeugnisse	Összesen Im Ganzen	Vezetők és felügye- lők Aufseher	segédtek Gehilfen	inasok Lehrlinge	gépszek, ácsok stb. Maschinisten, Zimmer- leute etc.	napszámosok Tagelöhner	együtt Zusammen
bécsi mázsa — Wiener Zentner						száma — Anzahl					
92,412	246,132	20,291	11,579	23,605	394,019	239	135	73	20	39	506
41,581	406,744	6,571	62,179	36,803	553,878	428	470	184	7	19	1,108
5,127,578	1,103,189	230,385	1,517,832	248,205	8,227,139	750	1,949	363	40	1,956	5,068
122,357	257,559	7,913	55,196	20,174	463,199	344	336	74	3	23	780
35,902	110,062	290	27,524	2,291	176,069	229	108	68	3	42	450
—	17,153	11,867	639	—	29,659	11	12	1	—	1	25
35,639	291,888	57,541	28,561	18,706	432,335	476	209	41	21	36	783
41,635	129,726	11,660	18,882	20,265	222,168	171	132	43	1	4	351
4,747	216,020	9,039	12,151	6,303	248,260	459	38	52	101	36	686
—	12,040	21,970	—	—	34,010	3	22	—	—	—	25
2,400	41,200	26,650	3,450	50	73,750	16	10	5	3	3	37
26,036	173,005	57,847	15,707	2,618	275,213	583	132	48	12	17	792
35,329	61,312	35,683	2,986	117	135,427	114	43	24	—	25	206
88,119	229,041	3,856	53,561	15,836	390,413	204	119	86	2	34	445
—	5,350	5,341	49	—	10,740	8	22	—	—	1	31
45,635	655,670	126,326	183,707	19,239	1,438,577	314	579	137	59	75	1,164
55,998	253,633	36,052	40,024	20,034	405,741	322	472	86	6	12	898
16,027	147,437	145,711	11,291	139	320,605	316	75	18	4	27	440
2,472	11,076	971	1,167	470	16,156	24	25	13	—	1	63
163,980	580,001	76,818	115,426	17,563	954,788	897	626	123	59	118	1,823
33,955	205,097	70	40,443	5,187	284,722	493	120	61	1	9	684
715	14,105	754	2,307	839	18,720	79	26	28	2	—	135
250	52,528	53,355	704	162	106,999	168	28	6	1	—	203
—	8,891	13,354	201	165	22,591	100	10	6	3	3	122
—	6,021	6,181	169	—	12,371	9	5	1	—	—	15
29,560	85,683	29,261	17,042	3,665	165,211	142	51	23	6	63	285
84,761	190,531	24,505	54,051	38,175	392,023	233	285	111	8	27	664
98,619	174,356	25,044	41,568	52,303	391,890	291	226	69	8	38	632
50,308	263,164	52,106	36,155	17,613	419,346	461	254	77	15	14	821
—	11,257	18,589	383	58	30,287	184	20	—	—	1	205
31,197	142,737	15,421	21,847	2,593	213,795	269	98	45	35	46	493
27,749	96,582	2,610	16,095	3,582	146,618	117	75	49	—	13	254
8,515,423	12,753,013	3,575,636	3,568,006	1,355,807	29,767,885	19,892	12,062	3,790	908	4,028	40,680

6. Magyarország áruforgalma Ausztriával és a külfölddel 1873-ban összehasonlítva a megelőző öt év forgalmával.

Ungarns Waarenverkehr mit Österreich und dem Auslande im Jahre 1873, verglichen mit dem Verkehr der fünf vorhergehenden Jahre.

A) Behozatal. — Einfuhr.

	1873	1872	1871	1870	1869	1868
F o r i n t — G u l d e n						
a. A magyar-osztrák határokon át. Ueber die Ungarisch-Österreichischen Grenzen.						
Az államvaspálya pest-marcheggi vonalán. <i>Auf der Pest-Marchegger Linie der Staatsbahn</i>	235.123,818	272.566,347	265.405,200	181.458,594	245.762,980	163.197,776
Az államvaspálya újszöny-bécsi vonalán. <i>Auf der Ujszöny-Wiener Linie der Staatsbahn</i>	21.808,797	22.209,201	16.399,934	21.513,336	9.057,101	6.636,486
A déli vaspálya sopron-bécsújhelyi vonalán. <i>Auf der Oedenburg-Wienerneustädter Linie der Südbahn</i>		34.207,820	31.846,630	27.601,421	26.730,631	
A déli vaspálya nagy-kanizsa-pragerhofi vonalán. <i>Auf der Nagy-Kanizsa-Pragerhofer Linie der Südbahn</i>	92.441,624	39.837,700	47.036,177	46.613,863	40.792,318	59.088,070
A déli vaspálya zágráb-steinbrücki vonalán. <i>Auf der Agram-Steinbrücker Linie der Südbahn</i>		27.436,614	28.682,759	24.900,707	23.825,235	18.955,057
A kassa-oderbergi vaspályán. <i>Auf der Kaschau-Odenberger Eisenb.</i>	30.435,702	3.333,217	9.353,954	—	—	—
A magyar nyugoti vaspályán. <i>Auf der ung. Westbahn</i>	4.271,087	—	—	—	—	—
Az I. magyar gácsországi vaspályán. <i>Auf der I. ung.-galitzischen Eisenb.</i>	2.617,105	—	—	—	—	—
A károlyváros-fiumei vaspályán. <i>Auf der Karstadt-Fiumaner Eisenb.</i>	2.726,864	—	—	—	—	—
A cs. k. szab. I. Dunagözh. társulat hajóin. <i>Auf den Schiffen der I. k. k. priv. Donaudampfschiffahrts-Gesellschaft</i>	90.057,750	105.739,205	98.195,529	77.707,168	101.290,084	93.813,969
Az egyesült magyar gőzh. társulat hajóin. <i>Auf den Schiffen der vereinigten ung. Donaudampfschiffahrts-Gesellsch.</i>	—	7.789,624	8.130,289	—	—	—
Összesen. — Zusammen . . .	479.482,747	513.119,728	505.050,472	379.795,089	447.476,349	341.691,358
b. Magyarországnak a külföldet érintő határain át a vámhivatalok feljegyzései szerint. Ueber die das Ausland berührenden Grenzen nach zollämtlichen Aufzeichnungen	38.545,872	57.439,964	37.693,588	29.950,057	31.672,885	35.620,174
Mindössze. — Im Ganzen . . .	518.028,619	570.559,692	542.744,060	409.745,146	479.149,234	377.311,532
Levonandó átvitel. <i>Im Abzug zu bringender Transito</i>	57.139,845	82.419,769	70.429,886	65.668,269	70.178,288	57.608,991
Valódi behozatal. <i>Die wirkliche Einfuhr</i>	460.888,774	488.139,923	472.314,174	344.076,877	408.970,946	319.702,541

B. Kivitel. — Ausfuhr.

	1873	1872	1871	1870	1866	1868
f o r i n t — G u l d e n						
a. A magyar osztrák határokon át. Ueber die Ungarisch-Österreichischen Grenzen.						
Az államvaspálya pest-marcheggi vonalán. <i>Auf der Pest-Marchegger Linie der Staatsbahn</i>	135.765,168	136.208,225	170.182,411	166.495,217	154.017,114	135.185,729
Az államvaspálya újszöny-bécsi vonalán. <i>Auf der Ujszöny-Wiener Linie der Staatsbahn</i>	25.713,824	24.766,314	30.164,220	28.197,955	18.078,988	29.199,436
A déli vaspálya sopron-bécsújhelyi vonalán. <i>Auf der Oedenburg-Wienerneustädter Linie der Südbahn</i>		47.666,068	49.093,745	44.533,953	42.275,859	
A déli vaspálya nagykanizsa-pragerhofi vonalán. <i>Auf der Nagykanizsa-Pragerhofer Linie der Südbahn</i>	75.997,021	27.025,361	34.839,322	32.060,257	39.319,044	92.151,626
A déli vaspálya zágráb-steinbrücki vonalán. <i>Auf der Agram-Steinbrücker Linie der Südbahn</i>		11.205,039	12.386,773	11.984,186	20.543,022	21.744,546
A kassa-oderbergi vaspályán. <i>Auf der Kaschau-Odenberger Eisenb.</i>	19.552,912	13.058,277	1.184,851	—	—	—
A magyar nyugoti vaspályán. <i>Auf der ungarischen Westbahn</i>	4.512,506	—	—	—	—	—
Az I. magyar gácsországi vaspályán. <i>Auf der I. ung. galitzischen Eisenbahn</i>	599,801	—	—	—	—	—
A károlyváros-fiumei vaspályán. <i>Auf der Karstadt-Fiumaner Eisenbahn</i>	319,025	—	—	—	—	—
A cs. k. sz. I. dunagözhajózási társulat hajóin. <i>Auf den Schiffen der I. k. k. pr. Donaudampfschiffahrts Gesellschaft</i>	35.179,053	39.762,729	47.880,567	49.036,322	47.441,947	52.726,420
Az egyesült magyar gőzhaj. társ. hajóin. <i>Auf den Schiffen der vereinigten ungarischen Dampfschiffahrts Gesellschaft</i>	—	8.186,011	5.238,368	—	—	—
Összesen — Zusammen . . .	297.639,310	307.878,024	350.970,257	332.307,890	321.675,974	331.010,757
b. Magyarországnak a külföldet érintő határain át a vámhivatalok feljegyzései szerint. Ueber die das Ausland berührenden Grenzen Ungarns nach zollämtlichen Aufzeichnungen	20.553,853	23.280,358	24.468,789	25.175,305	23.568,090	20.460,233
Mindössze — Im Ganzen . . .	318.193,163	331.158,382	375.439,046	357.483,195	345.244,073	351.470,990
Levonandó átvitel. <i>Im Abzug zu bringender Transito</i>	18.102,031	18.070,895	17.860,942	14.606,250	15.494,465	21.475,639
Valódi kivitel. <i>Die wirkliche Ausfuhr</i>	300.091,132	313.087,487	357.578,104	342.876,945	329.749,608	329.995,351

C. A nevezetesebb áruk forgalma.

a) Behozatal.

	1873.
I. Gyarmati áruk és déli gyümölcsök. — Colonialwaaren und Südfrüchte.	
Kávé és kakaó. — <i>Kaffee und Cacao</i>	108,249 v.m. Z.z. 6.494,948 frt. fl.
Pótkávé. — <i>Surrogatkaffee</i>	18,190 v.m. Z.z. 181,900 frt. fl.
Déli gyümölcsök. — <i>Südfrüchte</i>	123,408 v.m. Z.z. 1.759,973 frt. fl.
Cukor. — <i>Zucker</i>	478,999 v.m. Z.z. 14.434,588 frt. fl.
Szörp. — <i>Syrup</i>	10,085 v.m. Z.z. 90,765 frt. fl.
Minden egyéb gyarmati és fűszerárak. — <i>Alle übrigen Colonial- und Specereiwaaren</i> }	142,472 v.m. Z.z. 7.112,972 frt. fl.
II. Dohány és dohánygyártmányok. — Tabak und Tabakfabrikate.	
Dohány. — <i>Tabak</i>	198,839 v.m. Z.z. 26.377,352 frt. fl.
Dohánygyártmányok. — <i>Tabakfabrikate</i>	
III. Kerti- és mezei termelvények. — Garten- und Feldfrüchte.	
Buza. — <i>Weizen</i>	650,946 v.m. Z.z. 4.358,368 frt. fl.
Rozs és kétszeres. — <i>Roggen und Halbfrucht</i>	334,395 v.m. Z.z. 1.494,295 frt. fl.
Árpa. — <i>Gerste</i>	269,716 v.m. Z.z. 993,145 frt. fl.
Zab. — <i>Hafer</i>	185,465 v.m. Z.z. 608,144 frt. fl.
Tengeri. — <i>Mais</i>	1.301,992 v.m. Z.z. 4.359,017 frt. fl.
Egyéb gabona és hüvelyesek. — <i>Sonstige Getreide und Hülsenfrüchte</i> }	59,395 v.m. Z.z. 223,114 frt. fl.
Olaj és veteményvak. — <i>Öel- und Saatkörner</i>	22,493 v.m. Z.z. 429,618 frt. fl.
Gyümölcs, friss. — <i>Obst, frisches</i>	66,997 v.m. Z.z. 450,854 frt. fl.
Gyümölcs aszalt, tov. dió és mogyoró. — <i>Obst gedörnt, ferner Nüsse und Haselnüsse</i> }	
Rizs. — <i>Reis</i>	133,414 v.m. Z.z. 1.200,726 frt. fl.
Főzelék és takarmány félék. — <i>Gemüse und Futterkräuter</i>	18,788 v.m. Z.z. 29,246 frt. fl.

Umsatz der wichtigeren Waarenartikel.

Einfuhr.

	1872.	1871.	1870.	1869.
	74,759 v.m. Z.z. 4.475,200 frt. fl.	90,286 v.m. Z.z. 5.415,606 frt. fl.	61,035 v.m. Z.z. 3.659,245 frt. fl.	63,326 v.m. Z.z. 3.797,105 frt. fl.
	13,875 v.m. Z.z. 138,750 frt. fl.	12,824 v.m. Z.z. 128,240 frt. fl.	—	—
	212,781 v.m. Z.z. 2.291,676 frt. fl.	226,810 v.m. Z.z. 2.935,315 frt. fl.	101,014 v.m. Z.z. 1.167,832 frt. fl.	87,398 v.m. Z.z. 1.094,987 frt. fl.
	515,791 v.m. Z.z. 15.989,521 frt. fl.	488,621 v.m. Z.z. 15.147,233 frt. fl.	376,930 v.m. Z.z. 12.061,764 frt. fl.	423,196 v.m. Z.z. 13.542,279 frt. fl.
	10,118 v.m. Z.z. 91,062 frt. fl.	8,096 v.m. Z.z. 72,864 frt. fl.	6,005 v.m. Z.z. 54,045 frt. fl.	4,386 v.m. Z.z. 39,474 frt. fl.
	108,232 v.m. Z.z. 4.687,686 frt. fl.	90,513 v.m. Z.z. 3.805,744 frt. fl.	111,691 v.m. Z.z. 4.216,887 frt. fl.	126,804 v.m. Z.z. 4.724,897 frt. fl.
	55,665 v.m. Z.z. 2.226,600 frt. fl.	53,414 v.m. Z.z. 2.136,560 frt. fl.	40,874 v.m. Z.z. 1.634,944 frt. fl.	17,662 v.m. Z.z. 706,490 frt. fl.
	51,121 v.m. Z.z. 11.962,940 frt. fl.	54,469 v.m. Z.z. 13.248,820 frt. fl.	56,426 v.m. Z.z. 15.495,320 frt. fl.	30,258 v.m. Z.z. 8.270,130 frt. fl.
	3.700,304 v.m. Z.z. 13.234,083 frt. fl.	745,949 v.m. Z.z. 2.426,218 frt. fl.	261,218 v.m. Z.z. 940,520 frt. fl.	227,217 v.m. Z.z. 639,142 frt. fl.
	55,935 v.m. Z.z. 534,363 frt. fl.	69,555 v.m. Z.z. 706,985 frt. fl.	57,690 v.m. Z.z. 799,397 frt. fl.	45,293 v.m. Z.z. 662,794 frt. fl.
	56,225 v.m. Z.z. 406,656 frt. fl.	54,623 v.m. Z.z. 393,946 frt. fl.	59,104 v.m. Z.z. 463,072 frt. fl.	56,007 v.m. Z.z. 409,762 frt. fl.
	56,608 v.m. Z.z. 375,668 frt. fl.	26,561 v.m. Z.z. 178,671 frt. fl.	32,318 v.m. Z.z. 219,034 frt. fl.	29,269 v.m. Z.z. 190,339 frt. fl.
	130,219 v.m. Z.z. 1.171,971 frt. fl.	108,044 v.m. Z.z. 972,396 frt. fl.	78,033 v.m. Z.z. 686,536 frt. fl.	76,466 v.m. Z.z. 671,407 frt. fl.
	48,539 v.m. Z.z. 106,746 frt. fl.	50,344 v.m. Z.z. 112,113 frt. fl.	42,990 v.m. Z.z. 109,431 frt. fl.	45,832 v.m. Z.z. 128,079 frt. fl.

	1873.
Liszt és egyéb malom termelvények. — <i>Mehl und Mahlprodukte.</i>	454,552 v.m. Z.z. 4.993,556 frt. fl.
Egyéb kerti és mezei termelvények. — <i>Sonstige Garten- und Feldfrüchte.</i>	62,154 v.m. Z.z. 285,492 frt. fl.

IV. Állatok. — Thiere.

Szarvas marha. — <i>Rindvieh.</i>	74,680 drb. St. 7.719,400 frt. fl.
Ló. — <i>Pferde.</i>	4,631 drb. St. 340,578 frt. fl.
Sertés. — <i>Borstenvieh.</i>	475,787 drb. St. 11.559,332 frt. fl.
Juh, kecske, bárány, öszvér, szamár stb. — <i>Schafe, Ziegen, Lämmer, Maulthiere, Esel u. s. w.</i>	161,053 drb. St. 555,184 frt. fl.
Hering. — <i>Häringe.</i>	24,512 v.m. Z.z. 196,046 frt. fl.
Halak és más vízi állatok. — <i>Fische und andere Wasserthiere.</i>	14,418 v.m. Z.z. 441,055 frt. fl.
Nadály. — <i>Blutigel.</i>	1.589,839 drb. St. 47,695 frt. fl.
Állatok különfélék. — <i>Thiere diverse.</i>	5,229 v.m. Z.z. 56,200 frt. fl.

V. Állati termelvények, melyek más osztályokban nem tartalmaztatnak.
Thierische Produkte, welche in anderen Klassen nicht angeführt sind.

Bőrök és prémekek. — <i>Felle und Pelzwerk.</i>	62,311 v.m. Z.z. 10.635,117 frt. fl.
Állati tápanyagok, u. m. hús, kolbász, szalona, zsír, sajt, tej stb. — <i>Thierische Produkte als: Fleisch, Würste, Speck, Schmalz, Butter, Käse, Milch u. s. w.</i>	128,624 v.m. Z.z. 3.565,996 frt. fl.
Tollú, szőr és serte. — <i>Federn, Haare und Borsten.</i>	2,073 v.m. Z.z. 205,608 frt. fl.
Egyéb állati termelvények. — <i>Thierische Produkte diverse.</i>	16,456 v.m. Z.z. 411,400 frt. fl.

VI. Zsiradék és zsiros olajok. — Fette und Oele.

Zsiradék u. m. faggyú, háj, stearin, halzsir stb. — <i>Fettwaaren als: Unschlitt, Schmeer, Stearin, Thran etc.</i>	124,908 v.m. Z.z. 3.582,795 frt. fl.
Faolaj. — <i>Olivenoel.</i>	125,972 v.m. Z.z. 3.844,057 frt. fl.
Egyéb olajok. — <i>Sonstige Oele.</i>	

VII. Italok és étkek. — Getränke und Esswaaren.

Sör. — <i>Bier.</i>	251,855 v.m. Z.z. 1.259,275 frt. fl.
Bor. — <i>Wein.</i>	71,982 v.m. Z.z. 2.064,651 frt. fl.

	1872.	1871.	1870.	1869.
Liszt és egyéb malom termelvények. — <i>Mehl und Mahlprodukte.</i>	259,981 v.m. Z.z. 2.596,369 frt. fl.	141,536 v.m. Z.z. 1.413,030 frt. fl.	168,339 v.m. Z.z. 1.680,265 frt. fl.	124,803 v.m. Z.z. 1.246,329 frt. fl.
Egyéb kerti és mezei termelvények. — <i>Sonstige Garten- und Feldfrüchte.</i>	55,336 v.m. Z.z. 252,704 frt. fl.	48,783 v.m. Z.z. 251,843 frt. fl.	17,809 v.m. Z.z. 363,457 frt. fl.	22,790 v.m. Z.z. 262,279 frt. fl.
Szarvas marha. — <i>Rindvieh.</i>	101,652 drb. St. 9.598,740 frt. fl.	67,474 drb. St. 6.068,000 frt. fl.	41,227 drb. St. 4.014,310 frt. fl.	50,449 drb. St. 4.425,570 frt. fl.
Ló. — <i>Pferde.</i>	3,524 drb. St. 261,013 frt. fl.	3,627 drb. St. 263,408 frt. fl.	3,081 drb. St. 234,167 frt. fl.	8,956 drb. St. 300,156 frt. fl.
Sertés. — <i>Borstenvieh.</i>	799,577 drb. St. 19.791,373 frt. fl.	552,755 drb. St. 13.769,846 frt. fl.	544,210 drb. St. 13.501,731 frt. fl.	594,503 drb. St. 11.504,795 frt. fl.
Juh, kecske, bárány, öszvér, szamár stb. — <i>Schafe, Ziegen, Lämmer, Maulthiere, Esel u. s. w.</i>	255,187 drb. St. 923,842 frt. fl.	103,620 drb. St. 384,773 frt. fl.	55,805 drb. St. 209,329 frt. fl.	66,290 drb. St. 223,551 frt. fl.
Hering. — <i>Häringe.</i>	16,582 v.m. Z.z. 132,656 frt. fl.	13,307 v.m. Z.z. 138,451 frt. fl.	12,461 v.m. Z.z. 99,688 frt. fl.	11,552 v.m. Z.z. 92,390 frt. fl.
Halak és más vízi állatok. — <i>Fische und andere Wasserthiere.</i>	15,755 v.m. Z.z. 515,541 frt. fl.	10,060 v.m. Z.z. 298,865 frt. fl.	16,269 v.m. Z.z. 573,923 frt. fl.	21,163 v.m. Z.z. 666,486 frt. fl.
Nadály. — <i>Blutigel.</i>	1.263,733 drb. St. 37,912 frt. fl.	1.061,715 drb. St. 31,851 frt. fl.	984,226 drb. St. 29,527 frt. fl.	1.555,591 drb. St. 46,668 frt. fl.
Állatok különfélék. — <i>Thiere diverse.</i>	268 v.m. Z.z. 8,076 drb. St. 66,555 frt. fl.	10 v.m. Z.z. 3,297 drb. St. 35,530 frt. fl.	79 v.m. Z.z. 4,222 drb. St. 44,914 frt. fl.	5 v.m. Z.z. 3,433 drb. St. 35,236 frt. fl.
Bőrök és prémekek. — <i>Felle und Pelzwerk.</i>	108,147 v.m. Z.z. 16.585,534 frt. fl.	135,288 v.m. Z.z. 20.129,556 frt. fl.	128,874 v.m. Z.z. 16.011,424 frt. fl.	128,421 v.m. Z.z. 17.279,761 frt. fl.
Állati tápanyagok, u. m. hús, kolbász, szalona, zsír, sajt, tej stb. — <i>Thierische Produkte als: Fleisch, Würste, Speck, Schmalz, Butter, Käse, Milch u. s. w.</i>	118,432 v.m. Z.z. 3.273,635 frt. fl.	89,033 v.m. Z.z. 2.462,749 frt. fl.	27,249 v.m. Z.z. 732,692 frt. fl.	34,344 v.m. Z.z. 896,923 frt. fl.
Tollú, szőr és serte. — <i>Federn, Haare und Borsten.</i>	4,629 v.m. Z.z. 377,282 frt. fl.	6,740 v.m. Z.z. 519,314 frt. fl.	6,926 v.m. Z.z. 594,784 frt. fl.	8,050 v.m. Z.z. 616,901 frt. fl.
Egyéb állati termelvények. — <i>Thierische Produkte diverse.</i>	13,532 v.m. Z.z. 346,850 frt. fl.	10,009 v.m. Z.z. 267,395 frt. fl.	7,832 v.m. Z.z. 205,893 frt. fl.	1,177 v.m. Z.z. 56,142 frt. fl.
Zsiradék u. m. faggyú, háj, stearin, halzsir stb. — <i>Fettwaaren als: Unschlitt, Schmeer, Stearin, Thran etc.</i>	217,782 v.m. Z.z. 718,387 frt. fl.	102,198 v.m. Z.z. 3.310,534 frt. fl.	91,487 v.m. Z.z. 3.123,598 frt. fl.	111,509 v.m. Z.z. 3.794,477 frt. fl.
Faolaj. — <i>Olivenoel.</i>	115,866 v.m. Z.z. 4.842,058 frt. fl.	118,230 v.m. Z.z. 4.827,402 frt. fl.	63,682 v.m. Z.z. 3.056,736 frt. fl.	33,360 v.m. Z.z. 1.723,842 frt. fl.
Egyéb olajok. — <i>Sonstige Oele.</i>	10,716 v.m. Z.z. 194,545 frt. fl.	12,467 v.m. Z.z. 317,298 frt. fl.	120,381 v.m. Z.z. 2.775,951 frt. fl.	100,605 v.m. Z.z. 2.615,478 frt. fl.
Sör. — <i>Bier.</i>	296,645 v.m. Z.z. 1.483,225 frt. fl.	219,707 v.m. Z.z. 1.098,535 frt. fl.	123,477 v.m. Z.z. 617,385 frt. fl.	119,770 v.m. Z.z. 598,857 frt. fl.
Bor. — <i>Wein.</i>	85,560 v.m. Z.z. 2.532,200 frt. fl.	53,920 v.m. Z.z. 1.568,030 frt. fl.	16,110 v.m. Z.z. 457,020 frt. fl.	21,372 v.m. Z.z. 586,559 frt. fl.

	1873.	1872.	1871.	1870.	1869.
Szesz, égett bor, rum, liqueurök. — <i>Spiritus, Branntwein, Rhum und Liqueure</i>	115,006 v.m. Z.z. 1.725,160 frt. fl.	95,353 v.m. Z.z. 1.553,830 frt. fl.	99,170 v.m. Z.z. 1.661,955 frt. fl.	45,617 v.m. Z.z. 1.039,544 frt. fl.	37,174 v.m. Z.z. 754,551 frt. fl.
Eczet és egyéb folyadékok. — <i>Essig und verschiedene Getränke</i>	15,483 v.m. Z.z. 77,364 frt. fl.	63,204 v.m. Z.z. 478,168 frt. fl.	45,205 v.m. Z.z. 303,416 frt. fl.	42,591 v.m. Z.z. 302,593 frt. fl.	39,455 v.m. Z.z. 297,523 frt. fl.
Étkek különfélék. — <i>Esswaaren, diverse</i>	357 v.m. Z.z. 3,353 frt. fl.	1,468 v.m. Z.z. 18,978 frt. fl.	1,307 v.m. Z.z. 16,999 frt. fl.	2,427 v.m. Z.z. 96,209 frt. fl.	4,827 v.m. Z.z. 187,305 frt. fl.
VIII. Tüzelő-, építő-, és műanyagok. — Brenn-, Bau- Werkstoffe.					
Tüzifa. — <i>Brennholz</i>	4,437 köbl. Kub. 12,823 v.m. Z.z. 50,141 frt. fl.	10,115 köb. Kub. 49,953 v.m. Z.z. 123,628 frt. fl.	8,880 köb. Kub. 65,170 v.m. Z.z. 117,327 frt. fl.	6,190 köb. Kub. 67,741 v.m. Z.z. 92,671 frt. fl.	9,028 köb. Kub. 35,308 v.m. Z.z. 106,181 frt. fl.
Mű- és épületfa. — <i>Werk- und Bauholz</i>	1,243 köbl. Kub. 1.315,931 v.m. Z.z. 2.042,074 frt. fl.	1,324 köb. Kub. 1.333,058 v.m. Z.z. 2.071,134 frt. fl.	1,015 köb. Kub. 1.057,665 v.m. Z.z. 1.643,066 frt. fl.	1,000 köb. Kub. 726,311 v.m. Z.z. 1.102,644 frt. fl.	930 köb. Kub. 964,673 v.m. Z.z. 1.456,375 frt. fl.
Faszén. — <i>Hotzkohlen</i>	10 v.m. Z.z. 28 frt. fl.	3.308,222 v.m. Z.z. 1.997,585 frt. fl.	4.555,752 v.m. Z.z. 2.744,425 frt. fl.	2.868,332 v.m. Z.z. 1.727,287 frt. fl.	2.524,267 v.m. Z.z. 1.519,341 frt. fl.
Kőszén, barnaszén, Coaks. — <i>Stein- Braunkohlen und Coaks</i>	4.497,568 v.m. Z.z. 2.747,769 frt. fl.	403 v.m. Z.z. 1,008 frt. fl.	3.112 v.m. Z.z. 9,780 frt. fl.	6,173 v.m. Z.z. 15,433 frt. fl.	6,953 v.m. Z.z. 17,381 frt. fl.
Gipsz, mész, és kőtapasz. — <i>Gips, Kalk und Cement</i>	404,695 v.m. Z.z. 809,390 frt. fl.	522,269 v.m. Z.z. 978,550 frt. fl.	332,923 v.m. Z.z. 665,846 frt. fl.	235,484 v.m. Z.z. 470,968 frt. fl.	257,845 v.m. Z.z. 515,690 frt. fl.
Kövek építésre, kövezésre, ipari célokra és pala. — <i>Bau-, Pflaster-, Werksteine und Schiefer</i>	329,077 v.m. Z.z. 369,519 frt. fl.	338,047 v.m. Z.z. 443,121 frt. fl.	338,907 v.m. Z.z. 402,903 frt. fl.	114,928 v.m. Z.z. 186,592 frt. fl.	103,439 v.m. Z.z. 203,637 frt. fl.
Tégla (tűzmentes is). — <i>Ziegel (auch feuerfeste)</i>	50,017 v.m. Z.z. 5,001 frt. fl.	83,846 v.m. Z.z. 8,385 frt. fl.	23,576 v.m. Z.z. 2,359 frt. fl.	16,305 v.m. Z.z. 1,631 frt. fl.	51,891 v.m. Z.z. 5,190 frt. fl.
Homok és földnemek. — <i>Sand und Erden</i>	3,187 v.m. Z.z. 319 frt. fl.	13,503 v.m. Z.z. 1,351 frt. fl.	458 v.m. Z.z. 46 frt. fl.	5,106 v.m. Z.z. 510 frt. fl.	8,899 v.m. Z.z. 890 frt. fl.
Különféle ásványok és mű-anyagok. — <i>Mineralien und Werkstoffe, diverse</i>	101,977 v.m. Z.z. 263,575 frt. fl.	98,889 v.m. Z.z. 313,186 frt. fl.	223,143 v.m. Z.z. 485,202 frt. fl.	141,459 v.m. Z.z. 127,528 frt. fl.	230,976 v.m. Z.z. 291,646 frt. fl.
XI. Gyógy- és illatszer-, festő, cserző- és vegyészeti segéd-anyagok. Arznei-, Parfümerie-, Färb-, Gewerbe- und chemische Hilfsstoffe.					
Hamuzsír. — <i>Pottasche</i>	9,851 v.m. Z.z. 168,932 frt. fl.	8,994 v.m. Z.z. 157,344 frt. fl.	22,455 v.m. Z.z. 364,778 frt. fl.	7,267 v.m. Z.z. 99,740 frt. fl.	8,938 v.m. Z.z. 122,188 frt. fl.
Szóda és szikéleg. — <i>Soda und Natron</i>	115,107 v.m. Z.z. 1.046,657 frt. fl.	84,453 v.m. Z.z. 726,168 frt. fl.	131,830 v.m. Z.z. 1.130,861 frt. fl.	97,181 v.m. Z.z. 839,710 frt. fl.	90,869 v.m. Z.z. 781,191 frt. fl.
Só. — <i>Salz</i>	60,251 v.m. Z.z. 241,004 frt. fl.	118,163 v.m. Z.z. 472,652 frt. fl.	153,813 v.m. Z.z. 615,252 frt. fl.	59,145 v.m. Z.z. 161,240 frt. fl.	4,849 v.m. Z.z. 19,398 frt. fl.
Salétrom. — <i>Salpeter</i>	—	2,528 v.m. Z.z. 45,504 frt. fl.	4,291 v.m. Z.z. 77,238 frt. fl.	3,904 v.m. Z.z. 70,272 frt. fl.	6,073 v.m. Z.z. 109,314 frt. fl.
Kén. — <i>Schwefel</i>	20,595 v.m. Z.z. 82,380 frt. fl.	13,233 v.m. Z.z. 52,932 frt. fl.	19,777 v.m. Z.z. 79,108 frt. fl.	18,896 v.m. Z.z. 75,584 frt. fl.	15,826 v.m. Z.z. 63,302 frt. fl.
Kőolaj. — <i>Petroleum</i>	320,811 v.m. Z.z. 4.849,710 frt. fl.	295,072 v.m. Z.z. 4.331,005 frt. fl.	228,225 v.m. Z.z. 3.463,715 frt. fl.	102,213 v.m. Z.z. 1.492,630 frt. fl.	79,412 v.m. Z.z. 1.046,963 frt. fl.
Gyanták és mézgák. <i>Harze und Gummi</i>	88,414 v.m. Z.z. 718,347 frt. fl.	65,468 v.m. Z.z. 535,872 frt. fl.	74,649 v.m. Z.z. 615,755 frt. fl.	75,122 v.m. Z.z. 552,492 frt. fl.	89,814 v.m. Z.z. 642,246 frt. fl.
Gubacs és egyéb cserző-anyagok. — <i>Knoppem und Gerbstoffe diverse</i>	88,464 v.m. Z.z. 707,462 frt. fl.	192,157 v.m. Z.z. 1.090,785 frt. fl.	164,016 v.m. Z.z. 1.037,234 frt. fl.	101,047 v.m. Z.z. 677,413 frt. fl.	99,634 v.m. Z.z. 631,732 frt. fl.
Festékfa. — <i>Färbholz</i>	8,697 v.m. Z.z. 34,788 frt. fl.	29,219 v.m. Z.z. 162,704 frt. fl.	14,145 v.m. Z.z. 56,580 frt. fl.	6,798 v.m. Z.z. 27,192 frt. fl.	10,659 v.m. Z.z. 42,636 frt. fl.
Egyéb festő anyagok és festékek. — <i>Farben und Färbestoffe, diverse</i>	76,676 v.m. Z.z. 6.132,872 frt. fl.	71,715 v.m. Z.z. 5.737,200 frt. fl.	94,838 v.m. Z.z. 6.951,784 frt. fl.	62,380 v.m. Z.z. 4.987,286 frt. fl.	67,757 v.m. Z.z. 5.420,574 frt. fl.

	1873.
Ásványos vizek. — <i>Mineralwässer</i> }	23,562 v.m. Z.z. 282,708 frt. fl.
Savak. — <i>Säuren</i> }	34,149 v.m. Z.z. 341,490 frt. fl.
Minden egyéb e csoportban tartozó cikkek. — <i>Alle übrigen Artikel dieser Gruppe.</i> }	62,575 v.m. Z.z. 596,466 frt. fl.

X. Fémek. — Metalle.

Érczek. — <i>Erze</i> }	8,301 v.m. Z.z. 11,200 frt. fl.
Vas, nyers és régi törött. — <i>Roh- und Brucheisen.</i> }	166,894 v.m. Z.z. 500,682 frt. fl.
Vas, dolgozott és aczél. — <i>Schmiedeeisen und Stahl</i> }	126,478 v.m. Z.z. 1.521,007 frt. fl.
Fémek különfélék. — <i>Metalle diverse</i> }	43,738 v.m. Z.z. 1.644,032 frt. fl.
Érmek, nemes fémből. *) — <i>Münzen aus edlen Metallen</i> }	1 ft. Pf. 40 frt. fl.

XI. Szövő és kötőanyagok. — Webe- und Wirkstoffe.

Gyapjú. — <i>Wolle</i> }	74,575 v.m. Z.z. 5,263,362 frt. fl.
Len, kender és csepű. — <i>Flachs, Hanf und Werg</i> }	10,971 v.m. Z.z. 379,635 frt. fl.
Pamut. — <i>Baumwolle</i> }	16,868 v.m. Z.z. 1.012,080 frt. fl.
Selyem. — <i>Seide</i> }	8 v.m. Z.z. 12,000 frt. fl.

XII. Fonalak. — Garne.

Fonalak. — <i>Garne</i> }	25,480 v.m. Z.z. 2.549,260 frt. fl.
-------------------------------------	--

XIII. Szőtt és kötöttárúk. — Webe- und Wirkwaaren.

Vászon és lenárúk. — <i>Leinwaaren</i> }	88,067 v.m. Z.z. 10.567,615 frt. fl.
Pamut árúk. — <i>Baumwollwaaren</i> }	13,545 v.m. Z.z. 3.725,190 frt. fl.
Gyapjú árúk. — <i>Wollwaaren</i> }	153,197 v.m. Z.z. 36.754,645 frt. fl.
Selyem árúk. — <i>Seidenwaaren</i> }	3,529 v.m. Z.z. 12.145,906 frt. fl.
Öltönyök divat, pipere árúk. — <i>Kleider-, Mode- und Putzwaaren</i> }	210,181 v.m. Z.z. 63.054,300 frt. fl.
Szött és kötött árúk, melyek a déli vaspálya vonalain hozattak be. — <i>Webe- und Wirkwaaren, durch die Südbahn eingeführt</i> }	69,700 v.m. Z.z. 17.425,000 frt. fl.

*) Csupán a külföldet érintő határokon át. — *Blos über die, das Ausland berührenden Grenzen.*

	1872.	1871.	1870.	1869.
	17,028 v.m. Z.z. 204,336 frt. fl.	21,081 v.m. Z.z. 252,970 frt. fl.	10,405 v.m. Z.z. 124,856 frt. fl.	11,755 v.m. Z.z. 141.060 frt. fl.
	45,630 v.m. Z.z. 456,300 frt. fl.	54,654 v.m. Z.z. 546,540 frt. fl.	38,072 v.m. Z.z. 380,720 frt. fl.	44,425 v.m. Z.z. 444,250 frt. fl.
	70,068 v.m. Z.z. 659,692 frt. fl.	61,118 v.m. Z.z. 586,067 frt. fl.	43,723 v.m. Z.z. 370,724 frt. fl.	44,732 v.m. Z.z. 539,588 frt. fl.
	7,071 v.m. Z.z. 12,733 frt. fl.	1,856 v.m. Z.z. 2,886 frt. fl.	5,325 v.m. Z.z. 6,748 frt. fl.	24,568 v.m. Z.z. 47,381 frt. fl.
	174,682 v.m. Z.z. 524,046 frt. fl.	196,844 v.m. Z.z. 590,520 frt. fl.	143,009 v.m. Z.z. 429,027 frt. fl.	201,405 v.m. Z.z. 604,213 frt. fl.
	146,357 v.m. Z.z. 1.756,200 frt. fl.	262,194 v.m. Z.z. 3.145,697 frt. fl.	171,952 v.m. Z.z. 2.063,282 frt. fl.	203,247 v.m. Z.z. 2.437,874 frt. fl.
	126,379 v.m. Z.z. 2.774,651 frt. fl.	26,548 v.m. Z.z. 1.183,115 frt. fl.	31,821 v.m. Z.z. 1.593,115 frt. fl.	47,967 v.m. Z.z. 2.243,556 frt. fl.
	0.22 v.m. Z.z. 10,960 frt. fl.	17.22 v.m. Z.z. 627,760 frt. fl.	0.43 v.m. Z.z. 14,680 frt. fl.	25.38 v.m. Z.z. 974,560 frt. fl.
	18,468 v.m. Z.z. 2.068,570 frt. fl.	9,315 v.m. Z.z. 931,500 frt. fl.	4,378 v.m. Z.z. 402,776 frt. fl.	5,468 v.m. Z.z. 457,410 frt. fl.
	16,093 v.m. Z.z. 554,870 frt. fl.	6,657 v.m. Z.z. 228,120 frt. fl.	16,850 v.m. Z.z. 543,161 frt. fl.	25,884 v.m. Z.z. 821,960 frt. fl.
	19,677 v.m. Z.z. 1.180,660 frt. fl.	25,042 v.m. Z.z. 1.502,600 frt. fl.	13,963 v.m. Z.z. 837,779 frt. fl.	16,300 v.m. Z.z. 977,997 frt. fl.
	186 v.m. Z.z. 279,000 frt. fl.	187 v.m. Z.z. 129,675 frt. fl.	92 v.m. Z.z. 90,060 frt. fl.	344 v.m. Z.z. 182,797 frt. fl.
	43,838 v.m. Z.z. 4.385,105 frt. fl.	64,965 v.m. Z.z. 6.498,290 frt. fl.	13,451 v.m. Z.z. 1.346,491 frt. fl.	24,224 v.m. Z.z. 2.424,086 frt. fl.
	117,930 v.m. Z.z. 14.150,515 frt. fl.	154,711 v.m. Z.z. 18.562,680 frt. fl.	137,167 v.m. Z.z. 16.451,988 frt. fl.	153,160 v.m. Z.z. 18.373,576 frt. fl.
	29,689 v.m. Z.z. 8.164,490 frt. fl.	41,293 v.m. Z.z. 11.355,965 frt. fl.	19,981 v.m. Z.z. 5.495,256 frt. fl.	64,666 v.m. Z.z. 17.783,220 frt. fl.
	99,788 v.m. Z.z. 23.940,270 frt. fl.	95,921 v.m. Z.z. 23.013,480 frt. fl.	62,582 v.m. Z.z. 15.014,645 frt. fl.	79,318 v.m. Z.z. 19.032,539 frt. fl.
	1,370 v.m. Z.z. 4.544,300 frt. fl.	208,253 v.m. Z.z. 65.915,700 frt. fl.	134,933 v.m. Z.z. 47.821,841 frt. fl.	180,144 v.m. Z.z. 63.466,033 frt. fl.
	228,137 v.m. Z.z. 66.412,700 frt. fl.	71,859 v.m. Z.z. 17.839,750 frt. fl.	73,169 v.m. Z.z. 18.292,250 frt. fl.	62,547 v.m. Z.z. 15.636,750 frt. fl.

	1873.	1872.	1871.	1870.	1869.
XIV. Árúk sertéből, háncsból, szalmából stb. továbbá papiros és papirosárúk. Waaren aus Borsten, Bast, Stroh, ferner Papier und Papierwaaren.					
Papiros és papirosárúk. — <i>Papier und Papierwaaren</i>	108,732 v.m. Z.z. 3.784,152 frt. fl.	135,295 v.m. Z.z. 4.433,270 frt. fl.	108,545 v.m. Z.z. 4.466,570 frt. fl.	94,070 v.m. Z.z. 4.391,481 frt. fl.	99,145 v.m. Z.z. 4.637,849 frt. fl.
Egyéb e csoportba tartozó cikkek. — <i>Alle übrigen Artikel dieser Gruppe</i>	116 v.m. Z.z. 464 frt. fl.	100 v.m. Z.z. 476 frt. fl.	121 v.m. Z.z. 636 frt. fl.	101 v.m. Z.z. 414 frt. fl.	74 v.m. Z.z. 381 frt. fl.
XV. Bőr és Bőráruk. — Leder und Lederwaaren.					
Bőr és bőráruk. — <i>Leder und Lederwaaren</i>	65,836 v.m. Z.z. 15.444,460 frt. fl.	105,957 v.m. Z.z. 24.807,940 frt. fl.	103,975 v.m. Z.z. 24.211,310 frt. fl.	82,911 v.m. Z.z. 20.420,954 frt. fl.	88,423 v.m. Z.z. 20.745,689 frt. fl.
Egyéb e csoportba tartozó cikkek. — <i>Alle übrigen Artikel dieser Gruppe</i>	—	—	6 v.m. Z.z. 2,280 frt. fl.	3 v.m. Z.z. 780 frt. fl.	1,69 v.m. Z.z. 344 frt. fl.
XVI. Csont-, fa-, üveg-, kő- és cserép árúk. — Bein-, Holz-, Glas-, Stein- u. Thonwaaren					
Porzellán és cserépárúk. — <i>Porzellan und Thonwaaren</i>	174,408 v.m. Z.z. 5.320,369 frt. fl.	187,246 v.m. Z.z. 5.887,967 frt. fl.	185,336 v.m. Z.z. 5.771,624 frt. fl.	75,123 v.m. Z.z. 2.213,119 frt. fl.	92,053 v.m. Z.z. 2.738,574 frt. fl.
Üveg és üvegárúk. — <i>Glas und Glaswaaren</i>	36,711 v.m. Z.z. 1.834,810 frt. fl.	33,285 v.m. Z.z. 1.663,560 frt. fl.	32,485 v.m. Z.z. 1.623,830 frt. fl.	55,398 v.m. Z.z. 2.770,808 frt. fl.	55,315 v.m. Z.z. 2.765,401 frt. fl.
Butorok, házi eszközök, asztalos munka. — <i>Möbel, Hausgeräthe, Tischlerarbeiten u. s. w.</i>	130,840 v.m. Z.z. 5.597,853 frt. fl.	111,409 v.m. Z.z. 5.456,130 frt. fl.	108,094 v.m. Z.z. 5.127,100 frt. fl.	117,077 v.m. Z.z. 10.536,930 frt. fl.	135,277 v.m. Z.z. 12.174,913 frt. fl.
Egyéb faárúk. — <i>Holzwaaren diverse</i>	14,351 v.m. Z.z. 230,878 frt. fl.	41,483 v.m. Z.z. 815,044 frt. fl.	44,373 v.m. Z.z. 858,704 frt. fl.	1,540 v.m. Z.z. 245,229 frt. fl.	40,692 v.m. Z.z. 635,452 frt. fl.
Csontárúk. *) — <i>Beinwaaren</i>	—	—	—	0,27 v.m. Z.z. 73 frt. fl.	0,08 v.m. Z.z. 8 frt. fl.
Márvány és kőárúk. — <i>Marmor und Steinwaaren</i>	116,598 v.m. Z.z. 466,315 frt. fl.	185,299 v.m. Z.z. 741,149 frt. fl.	132,606 v.m. Z.z. 530,354 frt. fl.	88,349 v.m. Z.z. 368,396 frt. fl.	37,566 v.m. Z.z. 152,049 frt. fl.
XVII. Fémárúk. — Metallwaaren.					
Vasuti felszerelési tárgyak u. m. sínek, kerekek, tengelyek stb. — <i>Eisenbahnbetriebs-gegenstände als Schienen, Räder, Achsen u. s. w.</i>	264,289 v.m. Z.z. 7.892,075 frt. fl.	768,564 v.m. Z.z. 9.044,377 frt. fl.	1.443,395 v.m. Z.z. 17.228,948 frt. fl.	1.513,945 v.m. Z.z. 18.625,249 frt. fl.	1.307,129 v.m. Z.z. 17.280,244 frt. fl.
Vas és aczélárúk, különfélék. — <i>Eisen und Stahlwaaren, diverse</i>	741,431 v.m. Z.z. 26.503,728 frt. fl.	822,366 v.m. Z.z. 28.941,280 frt. fl.	889,160 v.m. Z.z. 31.086,260 frt. fl.	693,583 v.m. Z.z. 25.025,875 frt. fl.	903,842 v.m. Z.z. 31.628,847 frt. fl.
Egyéb fémárúk. — <i>Metallwaaren diverse</i>	58,818 v.m. Z.z. 3.376,780 frt. fl.	62,954 v.m. Z.z. 3.849,265 frt. fl.	38,517 v.m. Z.z. 2.447,160 frt. fl.	29,442 v.m. Z.z. 1.716,859 frt. fl.	47,745 v.m. Z.z. 2.633,313 frt. fl.
XVIII. Szárazföldi és vízi járművek. — Land- und Wasserfahrzeuge.					
Közúti járművek. — <i>Strassenfuhrwerk</i>	593 drb. St. 116,000 frt. fl.	551 db. St. — v.m. Z.z. 106,600 frt. fl.	437 db. St. 16,871 v.m. Z.z. 196,100 frt. fl.	371 db. St. 4,936 v.m. Z.z. 123,395 frt. fl.	394 db. St. 16,312 v.m. Z.z. 640,620 frt. fl.
Gőz mozdonyok, tenderek, vasuti kocsik stb. <i>Locomotive, Tender, Waggons u. s. w.</i>	122,597 v.m. Z.z. 4.290,895 frt. fl.	176,494 v.m. Z.z. 6.177,290 frt. fl.	196,381 v.m. Z.z. 6.873,335 frt. fl.	171,478 v.m. Z.z. 6.001,730 frt. fl.	135,363 v.m. Z.z. 4.737,705 frt. fl.
Hajók vasból-és fából. *) — <i>Schiffe aus Eisen und Holz</i>	21 tonna ton 420 frt. fl.	43 tonna ton 2,750 frt. fl.	1,636 tonna ton 32,720 frt. fl.	215 tonna ton 86,000 frt. fl.	1,750 tonna ton 382,700 frt. fl.
XIX. Műszerek, gépek és apró árúk. — Instrumente, Maschinen und Kurzwaaren.					
Gépek és géprészek. — <i>Maschinen und deren Bestandtheile</i>	223,466 v.m. Z.z. 6.594,350 frt. fl.	244,508 v.m. Z.z. 7.621,200 frt. fl.	241,553 v.m. Z.z. 7.763,140 frt. fl.	145,346 v.m. Z.z. 5.328,520 frt. fl.	436,525 v.m. Z.z. 15.421,453 frt. fl.

*) Csupán a külföldet érintő határokon át. — *Blos über die, das Ausland berührenden Grenzen.*

	1873.	1872.	1871.	1870.	1869.
Műszerek. *) — <i>Instrumenten</i> }	—	1 v.m. Z.z. 250 frt. fl.	2 v.m. Z.z. 500 frt. fl.	1 v.m. Z.z. 266 frt. fl.	3 v.m. Z.z. 680 frt. fl.
Apró árúk, diszmű, norinbergi és kalmár árúk. — <i>Kurzwaaren, Galanterie Nürnberg-berger und Krämerwaaren</i> }	82.834,15 v.m. Z.z. 65.168,276 frt. fl.	124,577 v.m. Z.z. 79.267,660 frt. fl.	93,461 v.m. Z.z. 74.291,208 frt. fl.	30,727 v.m. Z.z. 24.497,430 frt. fl.	53,335 v.m. Z.z. 42.501,938 frt. fl.
XX. Vegyészeti termelvények, festő-, zsír- és gyúárúk. <i>Chemische Produkte, Farb-, Fett- und Zündwaaren.</i>					
Gyufa és egyéb gyúszerek. — <i>Zündhölzchen und zündwaaren</i> }	7,820 v.m. Z.z. 234,600 frt. fl.	8,652 v.m. Z.z. 259,560 frt. fl.	22,865 v.m. Z.z. 686,015 frt. fl.	—	—
Szappan és gyertya. — <i>Seifen und Kerzen</i> }	76,414 v.m. Z.z. 3.309,794 frt. fl.	75,470 v.m. Z.z. 3.229,801 frt. fl.	79,779 v.m. Z.z. 3.443,474 frt. fl.	55,887 v.m. Z.z. 2.380,572 frt. fl.	75,068 v.m. Z.z. 3.187,712 frt. fl.
Vegyészeti termelvények és festő árúk. — <i>Chemische Produkte und Farbwaaren</i> . }	103 v.m. Z.z. 2,180 frt. fl.	79 v.m. Z.z. 1,636 frt. fl.	88 v.m. Z.z. 3,604 frt. fl.	76 v.m. Z.z. 1,793 frt. fl.	25 v.m. Z.z. 1,191 frt. fl.
XXI. Irodalmi és műtárgyak. — Literarische und Kunstgegenstände.					
Könyvek, hírlapok, képek, papiroson festvények stb. — <i>Bücher, Zeitungen, Bilder auf Papier u. s. w.</i> }	9,776 v.m. Z.z. 2.927,675 frt. fl.	8,720 v.m. Z.z. 2.611,020 frt. fl.	10,618 v.m. Z.z. 3.183,300 frt. fl.	6,332 v.m. Z.z. 1.897,025 frt. fl.	6,572 v.m. Z.z. 1.962,284 frt. fl.
XXII. Hulladékok. — Abfälle.					
Rongy. — <i>Hadern</i> }	11,660 v.m. Z.z. 69,960 frt. fl.	10,218 v.m. Z.z. 61,308 frt. fl.	6,640 v.m. Z.z. 39,840 frt. fl.	5,957 v.m. Z.z. 35,742 frt. fl.	9,029 v.m. Z.z. 52,174 frt. fl.
Hulladékok egyéb. — <i>Abfälle diverse</i> }	54,473 v.m. Z.z. 110,453 frt. fl.	81,936 v.m. Z.z. 163,054 frt. fl.	70,954 v.m. Z.z. 142,607 frt. fl.	53,254 v.m. Z.z. 110,681 frt. fl.	63,007 v.m. Z.z. 137,379 frt. fl.
Különböző tárgyak. — <i>Verschiedene Gegenstände</i> }	686,669 v.m. Z.z. 10.357,365 frt. fl.	236,917 v.m. Z.z. 3.553,755 frt. fl.	110,466 v.m. Z.z. 1.656,990 frt. fl.	277,107 v.m. Z.z. 4.151,670 frt. fl.	122,768 v.m. Z.z. 1.831,590 frt. fl.
b) Kivitel. Ausfuhr.					
I. Gyarmati árúk és déli gyümölcsök. — Colonialwaaren und Südfrüchte.					
Kávé és kakaó. — <i>Kaffee und Cacao</i> }	2,214 v.m. Z.z. 132,560 frt. fl.	6,629 v.m. Z.z. 394,081 frt. fl.	2,807 v.m. Z.z. 164,355 frt. fl.	10,819 v.m. Z.z. 641,769 frt. fl.	1,104 v.m. Z.z. 57,785 frt. fl.
Pótkávé. — <i>Surrogatkaffee</i> }	4,646 v.m. Z.z. 46,413 frt. fl.	7,605 v.m. Z.z. 76,050 frt. fl.	10,303 v.m. Z.z. 103,030 frt. fl.		
Czukor. — <i>Zucker</i> }	252,767 v.m. Z.z. 6.967,716 frt. fl.	209,185 v.m. Z.z. 5.841,631 frt. fl.	328,184 v.m. Z.z. 9.053,493 frt. fl.	331,318 v.m. Z.z. 8.952,365 frt. fl.	170,262 v.m. Z.z. 4.869,639 frt. fl.
Szörp. — <i>Sirup</i> }	7,586 v.m. Z.z. 68,274 frt. fl.	56,066 v.m. Z.z. 504,594 frt. fl.	52,022 v.m. Z.z. 468,198 frt. fl.		
Egyéb gyarmati árúk, déli gyümölcsök és fűszerek. — <i>Alle übrigen Colonialwaaren, Südfrüchte und Gewürze</i> }	6,821 v.m. Z.z. 156,359 frt. fl.	15,783 v.m. Z.z. 495,584 frt. fl.	8,703 v.m. Z.z. 248,615 frt. fl.	37,590 v.m. Z.z. 1.117,174 frt. fl.	31,842 v.m. Z.z. 738,710 frt. fl.
II. Dohány és dohánygyártmányok. — Tabak und Tabakfabrikate.					
Dohány. — <i>Tabak</i> }	248,693 v.m. Z.z. 4.195,698 frt. fl.	363,510 v.m. Z.z. 4.533,480 frt. fl.	383,849 v.m. Z.z. 4.854,450 frt. fl.	243,517 v.m. Z.z. 3.133,083 frt. fl.	536,658 v.m. Z.z. 6.625,819 frt. fl.
Dohánygyártmányok. — <i>Tabakfabrikate</i> }	99,269 v.m. Z.z. 7.941,520 frt. fl.	76,567 v.m. Z.z. 6.125,360 frt. fl.	47,325 v.m. Z.z. 3.786,000 frt. fl.	45,074 v.m. Z.z. 3.605,920 frt. fl.	49,710 v.m. Z.z. 3.976,818 frt. fl.

*) Csupán a külföldet érintő határokon át. — *Blos über die das Ausland berührenden Grenzen.*

	1873.	1872.	1871.	1870.	1869.
III. Kerti és mezei termelvények. — Garten- und Feldfrüchte.					
Buza. — <i>Weizen</i>	3.020,134 v.m. Z.z. 21.442,860 frt. fl.	4.215,528 v.m. Z.z. 26.978,600 frt. fl.	8.369,880 v.m. Z.z. 49.382,207 frt. fl.	7.831,961 v.m. Z.z. 42.292,060 frt. fl.	9.797,554 v.m. Z.z. 43.697,027 frt. fl.
Rozs és k sz res. — <i>Roggen und Halbfrüchte</i>	660,972 v.m. Z.z. 3.436,517 frt. fl.	1.588,008 v.m. Z.z. 5.795,033 frt. fl.	4.066,472 v.m. Z.z. 14.232,646 frt. fl.	2.221,280 v.m. Z.z. 7.553,228 frt. fl.	3.216,110 v.m. Z.z. 12.230,851 frt. fl.
Árpa. — <i>Gerste</i>	2.987,971 v.m. Z.z. 11.951,110 frt. fl.	2.498,752 v.m. fl. 9.241,669 frt. fl.	3.481,228 v.m. Z.z. 11.833,181 frt. fl.	2.086,981 v.m. Z.z. 7.928,774 frt. fl.	2.170,329 v.m. Z.z. 7.594,912 frt. fl.
Zab. — <i>Hafer</i>	2.754,063 v.m. Z.z. 10.465,222 frt. fl.	2.382,506 v.m. Z.z. 8,934,363 frt. fl.	1.874,363 v.m. Z.z. 7.497,400 frt. fl.	1.997,332 v.m. Z.z. 8.388,772 frt. fl.	3.948,897 v.m. Z.z. 14.610,900 frt. fl.
Tengeri. — <i>Mais</i>	907,842 v.m. Z.z. 3.448,075 frt. fl.	714,109 v.m. Z.z. 2.566,713 frt. fl.	1.918,961 v.m. Z.z. 6.133,511 frt. fl.	1.809,988 v.m. Z.z. 5.779,819 frt. fl.	4.839,937 v.m. Z.z. 11.131,668 frt. fl.
Hüvelyesek, köles és egyéb gabonaneműek. — <i>Hülsenfrüchte, Hirse u. sonstige Getreide</i> }	202,586 v.m. Z.z. 803,151 frt. fl.	426,416 v.m. Z.z. 1.615,048 frt. fl.	719,692 v.m. Z.z. 2.770,698 frt. fl.	558,470 v.m. Z.z. 2.122,974 frt. fl.	460,903 v.m. Z.z. 1.608,038 frt. fl.
Rizs. — <i>Reis</i>	3,512 v.m. Z.z. 31,671 frt. fl.	9,444 v.m. Z.z. 84,996 frt. fl.	2,294 v.m. Z.z. 20,376 frt. fl.	1,146 v.m. Z.z. 10,251 frt. fl.	1,087 v.m. Z.z. 9,841 frt. fl.
Liszt és egyéb malomtermelvények. — <i>Mehl und Mahlprodukte</i>	1.650,857 v.m. Z.z. 18.142,110 frt. fl.	2.630,729 v.m. Z.z. 26.310,673 frt. fl.	4.645,652 v.m. Z.z. 46.458,054 frt. fl.	3.843,658 v.m. Z.z. 34.570,598 frt. fl.	4.004,984 v.m. Z.z. 32.842,610 frt. fl.
Repcze. — <i>Reps</i>	2.757,470 v.m. Z.z. 18.002,116 frt. fl.	251,584 v.m. Z.z. 1.687,618 frt. fl.	731,447 v.m. Z.z. 5.920,221 frt. fl.	723,579 v.m. Z.z. 5.788,632 frt. fl.	240,393 v.m. Z.z. 2.067,378 frt. fl.
Mindennemű olaj- és yeteménymagvak. — <i>Oelsaat und Sämereien aller Art</i>	64,580 v.m. Z.z. 381,263 frt. fl.	131,047 v.m. Z.z. 817,710 frt. fl.	247,320 v.m. Z.z. 1.947,379 frt. fl.	238,690 v.m. Z.z. 1.912,730 frt. fl.	184,902 v.m. Z.z. 1.433,349 frt. fl.
Gyümölcs, friss és aszalt, továbbá dió és mogyoró. — <i>Obst, frisches und gedörrtes, dann Nüsse und Haselnüsse</i>	33,840 v.m. Z.z. 226,886 frt. fl.	126,899 v.m. Z.z. 875,493 frt. fl.	110,513 v.m. Z.z. 747,898 frt. fl.	57,479 v.m. Z.z. 373,825 frt. fl.	98,407 v.m. Z.z. 650,780 frt. fl.
Főzelék és takarmányfélék, burgonya, cukorrépa, széna, szalma stb. — <i>Gemüse und Futterkräuter, Erdäpfel, Zuckerrüben, Heu, Stroh etc.</i>	17,528 v.m. Z.z. 48,179 frt. fl.	109,627 v.m. Z.z. 194,036 frt. fl.	146,551 v.m. Z.z. 375,072 frt. fl.	172,813 v.m. Z.z. 350,114 frt. fl.	75,314 v.m. Z.z. 198,859 frt. fl.
IV. Állatok. — Thiere.					
Szarvasmarha — <i>Riedvieh</i>	78,038 db. St. 11.132,324 frt. fl.	71,780 db. St. 10.256,898 frt. fl.	49,656 db. St. 7.144,910 frt. fl.	25,265 db. St. 3.468,260 frt. fl.	45,390 db. St. 6.259,694 frt. fl.
Ló. — <i>Pferde</i>	16,507 db. St. 1.195,341 frt. fl.	8,375 db. St. 608,179 frt. fl.	7,294 db. St. 524,601 frt. fl.	7,766 db. St. 597,096 frt. fl.	5,744 db. St. 437,949 frt. fl.
Sertés. — <i>Borstenvieh</i>	794,325 db. St. 39.660,074 frt. fl.	781,468 db. St. 39.438,367 frt. fl.	810,188 db. St. 40.485,536 frt. fl.	722,046 db. St. 36.058,172 frt. fl.	727,508 db. St. 40.785,814 frt. fl.
Juh, kecske, bárány stb. — <i>Schafe, Ziegen, Lämmer etc.</i>	142,284 db. St. 686,531 frt. fl.	167,005 db. St. 772,437 frt. fl.	267,441 db. St. 1.290,623 frt. fl.	183,315 db. St. 843,203 frt. fl.	147,591 db. St. 705,282 frt. fl.
Halak, kagylók és egyéb vízi állatok. — <i>Fische, Schal- und andere Wasserthiere</i>	1,118 v.m. Z.z. 30,142 frt. fl.	4,179 v.m. Z.z. 62,642 frt. fl.	2,608 v.m. Z.z. 53,477 frt. fl.	3,467 v.m. Z.z. 61,857 frt. fl.	2,038 v.m. Z.z. 57,404 frt. fl.
Állatok, különfélék. — <i>Thiere diverse</i>	122 db. St. 33,257 v.m. Z.z. 667,580 frt. fl.	55 db. St. 28,546 v.m. Z.z. 571,470 frt. fl.	108 db. St. 30,482 v.m. Z.z. 612,645 frt. fl.	11 db. St. 18,903 v.m. Z.z. 378,178 frt. fl.	29 db. St. 18,312 v.m. Z.z. 366,525 frt. fl.
V. Állati termelvények. — Thierische Produkte.					
Bőrök és prémek. — <i>Felle, Häute und Pelzwerk</i>	100,884 v.m. Z.z. 9.140,235 frt. fl.	95,587 v.m. Z.z. 8.765,070 frt. fl.	78,757 v.m. Z.z. 7.247,670 frt. fl.	65,220 v.m. Z.z. 5.161,977 frt. fl.	55,603 v.m. Z.z. 3.690,570 frt. fl.
Tollu, szőr és serte. — <i>Federn, Haare und Borsten</i>	34,562 v.m. Z.z. 4.147,440 frt. fl.	35,104 v.m. Z.z. 4.162,695 frt. fl.	24,602 v.m. Z.z. 2.926,795 frt. fl.	18,824 v.m. Z.z. 2.581,601 frt. fl.	22,206 v.m. Z.z. 2.706,357 frt. fl.

	1873.	1872.	1871.	1870.	1869.
Állati tápanyagok u. m. tej, vaj, sajt, hús, kolbász, szalonna stb. — <i>Thierische Produkte als: Milch, Butter, Käse, Fleisch, Würste, Speck, etc.</i> }	82,946 v.m. Z.z. 2.447,421 frt. fl.	79,642 v.m. Z.z. 2.181,034 frt. fl.	111,608 v.m. Z.z. 3.056,009 frt. fl.	110,209 v.m. Z.z. 2.924,399 frt. fl.	252,134 v.m. Z.z. 7.427,660 frt. fl.
Viasz. — <i>Wachs</i> }	341 v.m. Z.z. 28,985 frt. fl.	2,788 v.m. Z.z. 268,570 frt. fl.	3,788 v.m. Z.z. 360,320 frt. fl.	2,000 v.m. Z.z. 182,750 frt. fl.	1,774 v.m. Z.z. 156,918 frt. fl.
VI. Zsírok és olajok. — Fette und Oele.					
Faggyu, stearin stb. — <i>Unschlitt, Stearin etc.</i> }	13,046 v.m. Z.z. 360,710 frt. fl.	9,869 v.m. Z.z. 266,463 frt. fl.	6,890 v.m. Z.z. 188,726 frt. fl.	3,061 v.m. Z.z. 85,139 frt. fl.	7,454 v.m. Z.z. 201,530 frt. fl.
Olajok. — <i>Oele</i> }	39,641 v.m. Z.z. 966,444 frt. fl.	52,394 v.m. Z.z. 1.262,601 frt. fl.	25,359 v.m. Z.z. 601,707 frt. fl.	47,158 v.m. Z.z. 1.120,641 frt. fl.	16,498 v.m. Z.z. 353,968 frt. fl.
Különféle zsiradék. — <i>Fette, diverse</i> }	23,782 v.m. Z.z. 624,716 frt. fl.	26,037 v.m. Z.z. 677,289 frt. fl.	148,628 v.m. Z.z. 3.894,745 frt. fl.	219,491 v.m. Z.z. 6.463,460 frt. fl.	40,778 v.m. Z.z. 1.116,364 frt. fl.
VII. Italok és étkek. — Getränke und Esswaaren.					
Ser. — <i>Bier</i> }	47,671 v.m. Z.z. 254,125 frt. fl.	46,908 v.m. Z.z. 241,990 frt. fl.	55,577 v.m. Z.z. 285,015 frt. fl.	58,736 v.m. Z.z. 298,410 frt. fl.	64,483 v.m. Z.z. 323,219 frt. fl.
Por. — <i>Wein</i> }	1.378,960 v.m. Z.z. 15.003,019 frt. fl.	1.495,836 v.m. Z.z. 16.231,851 frt. fl.	893,894 v.m. Z.z. 9.683,795 frt. fl.	907,224 v.m. Z.z. 9.373,635 frt. fl.	1.259,740 v.m. Z.z. 12.600,585 frt. fl.
Szesz, rum, arrak és likőrök. — <i>Spiritus, Rum, Arrak und Liqueure</i> }	149,069 v.m. Z.z. 2.230,910 frt. fl.	142,541 v.m. Z.z. 2.169,221 frt. fl.	184,338 v.m. Z.z. 2.799,033 frt. fl.	276,075 v.m. Z.z. 4.169,563 frt. fl.	491,459 v.m. Z.z. 7.396,866 frt. fl.
Eczet és különféle italok. — <i>Essig und verschiedene Getränke</i> }	2,044 v.m. Z.z. 10,224 frt. fl.	4,486 v.m. Z.z. 29,798 frt. fl.	6,451 v.m. Z.z. 44,999 frt. fl.	7,137 v.m. Z.z. 50,019 frt. fl.	5,138 v.m. Z.z. 35,619 frt. fl.
Étkek. — <i>Esswaaren</i> }	2,041 v.m. Z.z. 39,612 frt. fl.	2,636 v.m. Z.z. 52,849 frt. fl.	2,234 v.m. Z.z. 43,456 frt. fl.	13,462 v.m. Z.z. 175,984 frt. fl.	8,971 v.m. Z.z. 128,124 frt. fl.
VIII. Tüzelő-, építő- és műanyagok. — Brenn-, Bau- und Werkstoffe.					
Tüzifa. — <i>Brennholz</i> }	134,300 köbl. Kubf. 1.784,077 v.m. Z.z. 816,266 frt. fl.	293,700 köbl. Kubf. 2.208,279 v.m. Z.z. 1.017,217 frt. fl.	225,900 köbl. Kubf. 1.545,978 v.m. Z.z. 713,762 frt. fl.	129,800 köbl. Kubf. 1.353,909 v.m. Z.z. 717,172 frt. fl.	291,514 köbl. Kubf. 1.389,881 v.m. Z.z. 735,190 frt. fl.
Épület- és műfa. — <i>Bau- und Werkholz</i> }	2.712,200 köbl. Kubf. 2.555,940 v.m. Z.z. 5.698,771 frt. fl.	1.628,900 köbl. Kubf. 2.454,152 v.m. Z.z. 4.829,842 frt. fl.	4.691,900 köbl. Kubf. — 4.799,332 frt. fl.	3.707,800 köbl. Kubf. 1.014,132 v.m. Z.z. 3.273,294 frt. fl.	2.770,464 köbl. Kubf. 1.706,201 v.m. Z.z. 4.128,159 frt. fl.
Hordódonga. — <i>Fassdauben.</i> }	2.274,533 v.m. Z.z. 4.549,066 frt. fl.	2.789,740 v.m. Z.z. 5.579,480 frt. fl.	2.175,914 v.m. Z.z. 4.351,828 frt. fl.	1.438,930 v.m. Z.z. 2.877,860 frt. fl.	2.325,928 v.m. Z.z. 4.651,856 frt. fl.
Köszén és koaks. — <i>Steinkohlen und Coaks</i> }	843,344 v.m. Z.z. 548,921 frt. fl.	921,450 v.m. Z.z. 600,122 frt. fl.	694,255 v.m. Z.z. 448,160 frt. fl.	886,104 v.m. Z.z. 572,036 frt. fl.	722,633 v.m. Z.z. 466,015 frt. fl.
Faszén. — <i>Holzkohle</i> }	7,476 v.m. Z.z. 3,893 frt. fl.	19,924 v.m. Z.z. 49,722 frt. fl.	8,343 v.m. Z.z. 20,688 frt. fl.	1,820 v.m. Z.z. 4,514 frt. fl.	2,032 v.m. Z.z. 5,066 frt. fl.
Gipsz, n ész és kőtapasz. — <i>Gips, Kalk und Cement</i> }	12,221 v.m. Z.z. 23,843 frt. fl.	30,780 v.m. Z.z. 56,316 frt. fl.	11,518 v.m. Z.z. 22,574 frt. fl.	108,657 v.m. Z.z. 216,779 frt. fl.	3,759 v.m. Z.z. 6,411 frt. fl.
Kövek építésre, kövezésre, pala stb. — <i>Bau-, Pflaster-, Schiefer- etc. Steine</i> }	376,921 v.m. Z.z. 324,293 frt. fl.	431,392 v.m. Z.z. 501,954 frt. fl.	200,044 v.m. Z.z. 243,487 frt. fl.	244,177 v.m. Z.z. 317,782 frt. fl.	504,004 v.m. Z.z. 212,417 frt. fl.
Tégla. — <i>Ziegel</i> }	240,885 v.m. Z.z. 25,469 frt. fl.	747,687 v.m. Z.z. 76,614 frt. fl.	280,487 v.m. Z.z. 30,091 frt. fl.	194,656 v.m. Z.z. 21,004 frt. fl.	245,415 v.m. Z.z. 28,521 frt. fl.
Homok és földnemek. — <i>Sand und Erden.</i> }	109,291 v.m. Z.z. 15,436 frt. fl.	152,259 v.m. Z.z. 20,066 frt. fl.	13,755 v.m. Z.z. 6,673 frt. fl.	12,593 v.m. Z.z. 5,395 frt. fl.	5,887 v.m. Z.z. 588 frt. fl.
Különféle ásványok és műanyagok. — <i>Verschiedene Mineralien und Werkstoffe</i> }	32,983 v.m. Z.z. 33,261 frt. fl.	48,651 v.m. Z.z. 48,222 frt. fl.	22,147 v.m. Z.z. 24,377 frt. fl.	11,501 v.m. Z.z. 11,948 frt. fl.	16,141 v.m. Z.z. 19,079 frt. fl.

IX. Gyógy- és illatszer-, festő-, cserző- és vegyszeri segédanyagok.
Arznei-, Parfümerie-, Farb-, Gerbe- und chemische Hilfsstoffe.

	1873.	1872.	1871.	1870.	1869.
Hamuzsír és salétrom. — <i>Pottasche und Salpeter</i>	16,874 v.m. Z.z. 236,522 frt. fl.	17,564 v.m. Z.z. 245,933 frt. fl.	16,604 v.m. Z.z. 235,333 frt. fl.	12,673 v.m. Z.z. 179,283 frt. fl.	20,873 v.m. Z.z. 292,132 frt. fl.
Szoda és szikéleg. — <i>Soda und Natron</i>	1,723 v.m. Z.z. 13,238 frt. fl.	9,280 v.m. Z.z. 75,949 frt. fl.	5,871 v.m. Z.z. 47,579 frt. fl.	15,123 v.m. Z.z. 128,844 frt. fl.	3,394 v.m. Z.z. 29,694 frt. fl.
Savak. — <i>Säuren</i>	11,263 v.m. Z.z. 106,210 frt. fl.	17,618 v.m. Z.z. 169,393 frt. fl.	22,202 v.m. Z.z. 211,078 frt. fl.	15,570 v.m. Z.z. 147,964 frt. fl.	7,205 v.m. Z.z. 67,557 frt. fl.
Só. — <i>Salz</i>	293,455 v.m. Z.z. 1.173,820 frt. fl.	523,561 v.m. Z.z. 2.094,244 frt. fl.	205,947 v.m. Z.z. 823,788 frt. fl.	286,752 v.m. Z.z. 1.147,008 frt. fl.	337,155 v.m. Z.z. 1.355,558 frt. fl.
Kénkö. — <i>Schwefel</i>	89 v.m. Z.z. 356 frt. fl.	541 v.m. Z.z. 2,164 frt. fl.	1,089 v.m. Z.z. 4,356 frt. fl.	1,437 v.m. Z.z. 5,748 frt. fl.	1,438 v.m. Z.z. 5,751 frt. fl.
Kőolaj. — <i>Petroleum</i>	5,946 v.m. Z.z. 89,190 frt. fl.	62,650 v.m. Z.z. 939,750 frt. fl.	27,587 v.m. Z.z. 413,805 frt. fl.	32,137 v.m. Z.z. 482,055 frt. fl.	2,889 v.m. Z.z. 43,343 frt. fl.
Gyanták és mézgák, szurok, kátrány stb. — <i>Harze und Gummen, Pech, Theer etc.</i>	9,994 v.m. Z.z. 82,211 frt. fl.	6,883 v.m. Z.z. 50,239 frt. fl.	4,847 v.m. Z.z. 53,338 frt. fl.	16,543 v.m. Z.z. 121,955 frt. fl.	4,767 v.m. Z.z. 34,419 frt. fl.
Gubacs és egyéb cserzőanyagok. — <i>Knoppeln und verschiedene Gerbertoffe</i>	161,356 v.m. Z.z. 1.596,337 frt. fl.	249,450 v.m. Z.z. 2.309,438 frt. fl.	293,718 v.m. Z.z. 3.067,059 frt. fl.	178,655 v.m. Z.z. 1.455,896 frt. fl.	173,100 v.m. Z.z. 1.396,093 frt. fl.
Festő anyagok. — <i>Färbestoffe</i>	10,195 v.m. Z.z. 280,634 frt. fl.	8,830 v.m. Z.z. 544,378 frt. fl.	10,663 v.m. Z.z. 766,251 frt. fl.	15,304 v.m. Z.z. 1.003,691 frt. fl.	9,313 v.m. Z.z. 710,918 frt. fl.
Ásványos vizek. — <i>Mineralwässer</i>	19,134 v.m. Z.z. 229,608 frt. fl.	18,798 v.m. Z.z. 201,982 frt. fl.	14,438 v.m. Z.z. 153,428 frt. fl.	17,329 v.m. Z.z. 181,944 frt. fl.	19,093 v.m. Z.z. 194,874 frt. fl.
Egyéb e csoportba tartozó cikkek. — <i>Alle übrigen Artikel dieser Gruppe</i>	60,107 v.m. Z.z. 555,259 frt. fl.	50,595 v.m. Z.z. 471,174 frt. fl.	66,310 v.m. Z.z. 673,616 frt. fl.	36,021 v.m. Z.z. 361,286 frt. fl.	39,307 v.m. Z.z. 397,653 frt. fl.

X. Fémek. — Metalle.

Érczek. — <i>Erze</i>	1.147,138 v.m. Z.z. 468,356 frt. fl.	151,576 v.m. Z.z. 98,656 frt. fl.	39,873 v.m. Z.z. 50,506 frt. fl.	39,378 v.m. Z.z. 41,173 frt. fl.	24,980 v.m. Z.z. 28,697 frt. fl.
Vas, nyers és régi törött. — <i>Roh- und Brucheisen</i>	399,664 v.m. Z.z. 1.193,992 frt. fl.	390,562 v.m. Z.z. 1.171,686 frt. fl.	94,534 v.m. Z.z. 283,602 frt. fl.	47,975 v.m. Z.z. 143,925 frt. fl.	85,720 v.m. Z.z. 257,161 frt. fl.
Vas, dolgozott és aczél. — <i>Schmiedeseisen und Stahl</i>	195,866 v.m. Z.z. 1.787,794 frt. fl.	243,796 v.m. Z.z. 2.289,155 frt. fl.	163,279 v.m. Z.z. 1.551,551 frt. fl.	172,584 v.m. Z.z. 1.652,089 frt. fl.	175,857 v.m. Z.z. 1.639,054 frt. fl.
Egyéb nemtelen fémek. — <i>Unedle Metalle, diverse</i>	16,010 v.m. Z.z. 624,882 frt. fl.	40,089 v.m. Z.z. 952,339 frt. fl.	13,665 v.m. Z.z. 580,910 frt. fl.	14,802 v.m. Z.z. 800,938 frt. fl.	33,757 v.m. Z.z. 1.754,470 frt. fl.
Érmek nemes fémből *) — <i>Münzen aus edlen Metallen</i>	—	0.37 v.m. Z.z. 15,480 frt. fl.	9.48 v.m. Z.z. 37,920 frt. fl.	41 vfm. Z.z. 249,000 frt. fl.	6.07 v.m. Z.z. 63,760 frt. fl.

XI. Szövő és kőtőanyagok. — Webe- und Wirkstoffe.

Gyapju. — <i>Wolle</i>	280,016 v.m. Z.z. 27.502,677 frt. fl.	256,618 v.m. Z.z. 28.640,076 frt. fl.	306,651 v.m. Z.z. 30.656,860 frt. fl.	277,784 v.m. Z.z. 25.545,504 frt. fl.	344,676 v.m. Z.z. 28.949,116 frt. fl.
Len, kender és csepü. — <i>Flachs, Hanf und Werg</i>	55,555 v.m. Z.z. 1.332,990 frt. fl.	72,912 v.m. Z.z. 2.072,229 frt. fl.	71,434 v.m. Z.z. 1.713,701 frt. fl.	66,957 v.m. Z.z. 1.623,555 frt. fl.	63,935 v.m. Z.z. 1.551,543 frt. fl.
Pamut. — <i>Baumwolle</i>	5,523 v.m. Z.z. 335,415 frt. fl.	13,472 v.m. Z.z. 813,195 frt. fl.	7,679 v.m. Z.z. 476,445 frt. fl.	4,326 v.m. Z.z. 275,115 frt. fl.	4,785 v.m. Z.z. 297,899 frt. fl.
Selyem. — <i>Seide</i>	150 v.m. Z.z. 12,815 frt. fl.	2,112 v.m. Z.z. 169,954 frt. fl.	600 v.m. Z.z. 48,900 frt. fl.	168 v.m. Z.z. 21,304 frt. fl.	1,728 v.m. Z.z. 148,007 frt. fl.

*) Csúpan a külföldet érintő határokon át. — *Blos über die Grenzen, welche das Ausland berühren.*

XII. Fonalak. — Garne.

Fonalak. — Garne } 3,282 v.m. Z.z.
352,502 frt. fl.

XIII. Szőtt- és kötöttárak. — Webe- und Wirkwaaren.

Vászon és lenárak. — Leinenwaaren } 19,002 v.m. Z.z.
1.521,756 frt. fl.

Gyapjúárak. — Wollwaaren } 24,861 v.m. Z.z.
4.650,716 frt. fl.

Pamutárak. — Baumwollwaaren } 9,418 v.m. Z.z.
2.377,865 frt. fl.

Selyemárak. — Seidenwaaren } 245 v.m. Z.z.
683,440 frt. fl.

Öltönyök, divat- és pipereárak stb. — Kleider, Mode- und Putzwaaren } 25,566 v.m. Z.z.
8.173,995 frt. fl.

Egyéb e csoportba tartozó cikkek, melyek a déli vaspálya társulat vonalain vitettek ki. — Andere Artikel dieser Kruppe, welche durch die Linien der Südbahn ausgeführt wurden. } —

XIV. Áruk sertéből, hánacsból, kokuszdiórostból, gyékénből stb. továbbá papiros és papirosárak. — Waaren aus Borsten, Bast, Cocosnussfasern etc. ferner Papier und Papierwaaren.

Papiros és papirosárak. — Papier und Papierwaaren } 43,572 v.m. Z.z.
1.385,795 frt. fl.

Egyéb e csoportba tartozó cikkek. — Andere Artikel dieser Gruppe } 1,150 v.m. Z.z.
51,539 frt. fl.

XV. Bőr, továbbá bőr- és szűcsárak s hasonló gyártmányok. — Leder, dann Leder- und Kürschnerwaaren und ähnliche Fabricate.

Bőr és bőrárak. — Leder und Lederwaaren } 27,253 v.m. Z.z.
3.895,938 frt. fl.

Egyéb e csoportba tartozó cikkek. — Andere Artikel dieser Gruppe } —

XVI. Csont-, fa-, üveg-, kő- és cseréparak. — Bein-, Holz-, Glas-, Stein- und Thonwaaren.

Cseréparak. — Thonwaaren } 20,929 v.m. Z.z.
142,631 frt. fl.

Üveg és üvegárak. — Glas und Glaswaaren } 41,265 v.m. Z.z.
1.171,386 frt. fl.

Faárak, közönségesek. — Holzwaaren, gemeine } 53,378 v.m. Z.z.
1.004,529 frt. fl.

Butorok, házieszközök stb. — Möbel, Hausgerülhe etc. } 124,269 v.m. Z.z.
4.172,090 frt. fl.

Márvány és kőárak. — Marmor und Steinwaaren } 3,979 v.m. Z.z.
24,316 frt. fl.

Csontárak, *) — Beinwaare } 33 v.m. Z.z.
3,300 frt. fl.

1873.

1872.

1871.

1870.

1869.

11,434 v.m. Z.z. 1.196,550 frt. fl.	17,830 v.m. Z.z. 1.814,482 frt. fl.	28,751 v.m. Z.z. 2.900,157 frt. fl.	9,456 v.m. Z.z. 982,761 frt. fl.
25,860 v.m. Z.z. 2.099,840 frt. fl.	23,665 v.m. Z.z. 2.165,316 frt. fl.	37,556 v.m. Z.z. 3.876,597 frt. fl.	20,361 v.m. Z.z. 1.950,700 frt. fl.
23,033 v.m. Z.z. 4.259,004 frt. fl.	37,377 v.m. Z.z. 7.817,768 frt. fl.	30,146 v.m. Z.z. 5.730,948 frt. fl.	31,544 v.m. Z.z. 5.447,898 frt. fl.
13,627 v.m. Z.z. 3.659,495 frt. fl.	8,918 v.m. Z.z. 2.333,150 frt. fl.	24,548 v.m. Z.z. 6.636,146 frt. fl.	15,034 v.m. Z.z. 4.036,859 frt. fl.
296 v.m. Z.z. 818,300 frt. fl.	475 v.m. Z.z. 1.325,720 frt. fl.	67,100 v.m. Z.z. 24.240,679 frt. fl.	20,957 v.m. Z.z. 8.314,426 frt. fl.
37,004 v.m. Z.z. 11.857,622 frt. fl.	24,332 v.m. Z.z. 8.087,960 frt. fl.		
6,167 v.m. Z.z. 863,380 frt. fl.	2,886 v.m. Z.z. 404,040 frt. fl.	2,898 v.m. Z.z. 405,720 frt. fl.	2,833 v.m. Z.z. 396,620 frt. fl.
52,149 v.m. Z.z. 1.755,963 frt. fl.	66,280 v.m. Z.z. 2.068,593 frt. fl.	63,739 v.m. Z.z. 2.227,251 frt. fl.	32,889 v.m. Z.z. 1.251,901 frt. fl.
1,280 v.m. Z.z. 59,712 frt. fl.	1,515 v.m. Z.z. 173,595 frt. fl.	1,743 v.m. Z.z. 180,984 frt. fl.	1,685 v.m. Z.z. 214,798 frt. fl.
47,327 v.m. Z.z. 6.659,004 frt. fl.	46,786 v.m. Z.z. 7.576,026 frt. fl.	49,895 v.m. Z.z. 7.722,290 frt. fl.	32,296 v.m. Z.z. 4.531,134 frt. fl.
—	—	64 v.m. Z.z. 19,190 frt. fl.	102 v.m. Z.z. 31,181 frt. fl.
43,130 v.m. Z.z. 813,650 frt. fl.	27,937 v.m. Z.z. 417,950 frt. fl.	36,925 v.m. Z.z. 626,796 frt. fl.	22,502 v.m. Z.z. 213,965 frt. fl.
25,502 v.m. Z.z. 608,938 frt. fl.	25,156 v.m. Z.z. 530,024 frt. fl.	37,191 v.m. Z.z. 1.217,960 frt. fl.	32,301 v.m. Z.z. 839,096 frt. fl.
115,619 v.m. Z.z. 2.715,614 frt. fl.	57,304 v.m. Z.z. 1.695,006 frt. fl.	40,806 v.m. Z.z. 1.172,446 frt. fl.	49,201 v.m. Z.z. 1.632,637 frt. fl.
64,332 v.m. Z.z. 2.696,660 frt. fl.	52,958 v.m. Z.z. 2.350,220 frt. fl.	76,692 v.m. Z.z. 6.113,079 frt. fl.	79,073 v.m. Z.z. 7.116,060 frt. fl.
82,261 v.m. Z.z. 320,759 frt. fl.	4,966 v.m. Z.z. 9,677 frt. fl.	5,084 v.m. Z.z. 283,595 frt. fl.	4,715 v.m. Z.z. 19,097 frt. fl.
45 v.m. Z.z. 4,500 frt. fl.	70 v.m. Z.z. 7.000 frt. fl.	64 v.m. Z.z. 6,400 frt. fl.	28 v.m. Z.z. 2,776 frt. fl.

*) Csupán a külföldet érintő határokon át. — Bloss über die das Ausland berührenden Grenzen.

	1873.	1872.	1871.	1870.	1869.
XVII. Fémárak. — Metallwaaren.					
Vas és aczélárak. — <i>Eisen und Stahlwaaren</i>	366,502 v.m. Z.z. 8.266,457 frt. fl.	413,782 v.m. Z.z. 9.181,179 frt. fl.	230,603 v.m. Z.z. 5.787,458 frt. fl.	357.570 v.m. Z.z. 8.041,058 frt. fl.	134.030 v.m. Z.z. 3.557,955 frt. fl.
Egyéb fémárak. — <i>Andere Metallwaaren</i>	13,068 v.m. Z.z. 704,395 frt. fl.	18,934 v.m. Z.z. 1.111,935 frt. fl.	7,912 v.m. Z.z. 584,580 frt. fl.	45,524 v.m. Z.z. 2.079,210 frt. fl.	14,505 v.m. Z.z. 855.125 frt. fl.
XVIII. Szárazföldi és vízi járművek. — Land- und Wasserfahrzeuge.					
Közuti járművek. — <i>Strassenfuhrwerke</i>	1,084 db. <i>St.</i> 81 v.m. Z.z. 231,230 frt. fl.	846 db. <i>St.</i> — 182,100 frt. fl.	975 db. <i>St.</i> 3,199 v.m. Z.z. 236,900 frt. fl.	1,979 db. <i>St.</i> 8,170 v.m. Z.z. 920,200 frt. fl.	985 db. <i>St.</i> 3,025 v.m. Z.z. 300,450 frt. fl.
Vasuti kocsik. — <i>Locomotive und Waggons</i>	84,871 v.m. Z.z. 2.970,485 frt. fl.	162 db. <i>St.</i> 29,801 v.m. Z.z. 1.772,035 frt. fl.;	— 34,229 v.m. Z.z. 1.198,015 frt. fl.	— 87,538 v.m. Z.z. 3.063,830 frt. fl.	— 842 v.m. Z.z. 23,520 frt. fl.
Hajók és egyéb vízi járművek. — <i>Schiffe und andere Wasserfahrzeuge</i>	117 tonna <i>ton.</i> 2,340 frt. fl.	794 tonna <i>Ton.</i> 55,580 frt. fl.	17 tonna <i>Ton.</i> 340 frt. fl.	545 tonna <i>Ton.</i> 10,900 frt. fl.	36,171 v.m. Z.z. 723,420 frt. fl.
XIX. Műszerek, gépek és apróárak. — Instrumente, Maschinen und Kurzwaaren.					
Kalmár-, diszmű- és apróárak. — <i>Krümerei-, Galanterie- und Kurzwaaren</i>	9,176.56 v.m. Z.z. 4.507,570 frt. fl.	13,257 v.m. Z.z. 4.551,550 frt. fl.	12,418 v.m. Z.z. 4.939,480 frt. fl.	22,033 v.m. Z.z. 6.140,572 frt. fl.	9,969 v.m. Z.z. 3.511,738 frt. fl.
Gépek és géprészek. — <i>Maschinen und deren Bestandtheile</i>	30,663 v.m. Z.z. 874,615 frt. fl.	51,267 v.m. Z.z. 1.447,745 frt. fl.	22,674 v.m. Z.z. 660,355 frt. fl.	47,282 v.m. Z.z. 1.575,685 frt. fl.	16,918 v.m. Z.z. 544,131 frt. fl.
Műszerek. *) — <i>Instrument</i>	231 v.m. Z.z. 57,750 frt. fl.	477 v.m. Z.z. 119,250 frt. fl.	156 v.m. Z.z. 39,000 frt. fl.	329 v.m. Z.z. 82,250 frt. fl.	239 v.m. Z.z. 57,319 frt. fl.
XX. Vegyészeti termelvények, festő-, zsír- és gyúárak. — Chemische Produkte, Farb-, Fett- und Zündwaaren.					
Gyufa és gyúárak. — <i>Zündhölzchen und Zündwaaren</i>	17,764 v.m. Z.z. 533,075 frt. fl.	16,453 v.m. Z.z. 502,045 frt. fl.	20,267 v.m. Z.z. 610,595 frt. fl.	19,169 v.m. Z.z. 575,690 frt. fl.	11,604 v.m. Z.z. 348,678 frt. fl.
Gyertya és szappan. — <i>Kerzen und Seifen</i>	10,897 v.m. Z.z. 336,798 frt. fl.	11,038 v.m. Z.z. 380,174 frt. fl.	8,728 v.m. Z.z. 335,636 frt. fl.	20,540 v.m. Z.z. 677,883 frt. fl.	6,539 v.m. Z.z. 256,301 frt. fl.
Egyéb e csoportba tartozó czikkek. — <i>Alle übrigen Artikel dieser Gruppe</i>	7,598 v.m. Z.z. 474,646 frt. fl.	10,591 v.m. Z.z. 691,435 frt. fl.	10,513 v.m. Z.z. 631,266 frt. fl.	8,712 v.m. Z.z. 522,988 frt. fl.	9,646 v.m. Z.z. 581,235 frt. fl.
XXI. Irodalmi és műtárgyak. — Literarische und Kunstgegenstände.					
Könyvek, zeneművek, térképek, képek stb. — <i>Bücher. Musikalien, Landkarten, Bilder etc.</i>	3,195 v.m. Z.z. 949,960 frt. fl.	4,010 v.m. Z.z. 1.199,535 frt. fl.	3,174 v.m. Z.z. 952,045 frt. fl.	2,799 v.m. Z.z. 839,395 frt. fl.	1,675 v.m. Z.z. 500,892 frt. fl.
XXII. Hulladékok. — Abfälle.					
Rongy. — <i>Hadern</i>	274,162 v.m. Z.z. 1.644,972 frt. fl.	289,468 v.m. Z.z. 1.736,808 frt. fl.	265,108 v.m. Z.z. 1.590,648 frt. fl.	231,690 v.m. Z.z. 1.390,140 frt. fl.	234,305 v.m. Z.z. 1.405,833 frt. fl.
Olajmagpogácsa. — <i>Oelkuchen</i>	100,599 v.m. Z.z. 251,496 frt. fl.	86,759 v.m. Z.z. 216,898 frt. fl.	114,128 v.m. Z.z. 282,145 frt. fl.	110,385 v.m. Z.z. 275,936 frt. fl.	165,202 v.m. Z.z. 412,630 frt. fl.
Mindennemű hulladékok. — <i>Abfälle aller Art</i>	179,449 v.m. Z.z.** 400,531 frt. fl.	449,593 v.m. Z.z. 622,712 frt. fl.	639,573 v.m. Z.z. 762,898 frt. fl.	419,550 v.m. Z.z. 610,415 frt. fl.	411,292 v.m. Z.z. 614,283 frt. fl.
Különösen meg nem nevezett tárgyak. — <i>Besonders nicht benannte Gegenstände.</i>	346,582 v.m. Z.z. 2.090,956 frt. fl.	288,015 v.m. Z.z. 1.728,090 frt. fl.	73,062 v.m. Z.z. 438,372 frt. fl.	103,007 frt. fl. 608,089 v.m. Z.z.	86,423 v.m. Z.z. 508 747 frt. fl.

*) Csupán a külföldet érintő határokon át. — *Blos über die das Ausland berührenden Grenzen.*

**) E közt 89,253 v.m. csont és csontliszt, mely a cs. kir. oszt. államvasuton vitetett ki. — *Darunter 89,253 Z.z. Knochen und Knochenmehl die auf der k. k. östr. Staatsbahn ausgeführt worden sind.*

C. Kimutatása azon jelentékenyebb árumennyiségeknek, melyek 1873-ban a magyar korona területén át vitettek.

Ausweis jener wichtigeren Waarenmengen, die im Jahre 1873 durch die Länder der ungarischen Krone durchgeführt wurden.

Nyugatról Keletnek. — Von Westen gegen Osten.

Áru megnevezése Waarengattung	Egység Einheit	A magyar-osztrák vámterület nem magyar részéről a magyar korona területén át Törökországba, Szerbiába és Ruméniába Aus dem nicht ungarischen Theil des Zollgebietes in die Türkei, Serbien u. Rumänien	A vámkizáratokból és a külföldről a magyar korona területén át Törökországba, Szerbiába és Ruméniába Aus den Zollanschlüssen und dem Ausland in die Türkei, Serbien und Rumänien	Összesen Zusammen
Kávé Kaffee	vámmázsa Zollzentner	757	23,240	23,997
Fűszerek Gewürze	»	—	525	525
Déli gyümölcsök Süßfrüchte	»	—	4,677	4,677
Tea Thee	»	—	506	506
Czukor Zucker	»	101,924	2,290	104,214
Dohány és dohánygyártmányok Tabak und Tabakfabrikate	»	—	366	366
Rizs Reis	»	—	17,011	17,011
Liszt és egyéb malomtermelvények Mehl und sonstige Mahlprodukte	»	—	739	739
Növények és növényrészek Pflanzen und Pflanzentheile	»	—	1,070	1,070
Halak és egyéb vízi állatok Fische und sonstige Wasserthiere	»	—	1,032	1,032
Nyers bőr és prém Rohe Häute und Felle	»	—	2,557	2,557
Méz, viasz, sajt Honig, Wachs und Käse	»	—	1,893	1,893
Zsir Fette	»	—	3,287	3,287
Olajok, zsirosak Öle	»	—	18,924	18,924
Sör Bier	»	10,686	—	10,686
Szesz Brantwein	»	336	6,779	7,115
Bor Wein	»	778	1,223	2,001
Étkek Esswaaren	»	—	1,272	1,272
Gyógy- és illatszeranyagok Arznei- und Parfümerie-Stoffe	»	319	782	1,101
Festő- és cserzőanyagok Furb- und Gerbestoffe	»	—	978	978
Mézgák és gyanták Gummen und Harze	»	1,406	4,126	5,532
Só Salz	»	81,545	94,325	175,870
Ásványos vizek Mineralwässer	»	3,755	—	3,755

Áru megnevezése Waarengattung	Egység Einheit	A magyar-osztrák vámterület nem magyar részéről a magyar korona területén át Törökországba, Szerbiába és Ruméniába Aus dem nicht ungarischen Theil des Zollgebietes in die Türkei, Serbien u. Rumänien	A vámkizáratokból és a külföldről a magyar korona területén át Törökországba, Szerbiába és Ruméniába Aus den Zollanschlüssen und dem Ausland in die Türkei, Serbien und Rumänien	Összesen Zusammen
Vegyészeti segéd-anyagok Chemische Hilfsstoffe	vámmázsa Zollzentner	9,125	1,951	11,076
Vas, nyers és félgártmány Eisen, roh und als Halbfabrikat	»	11,389	23,278	34,667
Fémek különfélék Metalle verschiedene	»	2,337	207	2,544
Fonalak Garne	»	933	20,181	21,114
Pamutárúk Baumwollwaaren	»	4,694	29,991	34,685
Lenárúk Leinwaaren	»	8,138	1,632	9,770
Gyapjúárúk Schafwollwaaren	»	10,245	8,708	18,953
Selyemárúk Seidenwaaren	»	174	1,583	1,757
Viaszos vászon Wachseleinand	»	236	701	937
Öltönyök és pipereárúk Kleidungen und Putzwaaren	»	4,130	2,916	7,046
Papiros és papirosárúk Papier und Papierwaaren	»	24,923	1,527	26,450
Bőr és bőrárúk Leder und Lederwaaren	»	9,157	3,834	12,991
Faárúk Holzwaaren	»	18,637	3,441	22,078
Üveg és üvegarúk Glas und Glaswaaren	»	21,656	2,598	24,254
Kőárúk Steinwaaren	»	562	696	1,258
Cserépárúk Thonwaaren	»	14,038	2,218	16,256
Vasárúk Eisenwaaren	»	36,241	21,269	57,510
Fémárúk Metallwaaren	»	2,135	494	2,629
Műszerek Instrumente	»	854	1,027	1,881
Gépek és géprészek Maschinen und Maschinentheile	»	4,942	21,137	26,079
Apróárúk Kurzwaaren	»	6,946	8,358	15,304
Vegyészeti termelvények és festő-anyagok Chemische Produkte und Farbstoffe	»	8,467	3,623	12,090
Szappan és gyertya Seife und Kerzen	»	9,162	9,236	18,398
Gyúárúk Zündwaaren	»	9,705	345	10,050
Irodalmi és műtárgyak Literarische und Kunstgegenstände	»	—	871	871
Külön meg nem nevezett árúk Besonders nicht benannte Waaren	»	—	9,179	9,179

Keletről nyugotnak. — Von Osten nach Westen.

Áru megnevezése. <i>Waarengattung</i>	Egység <i>Einheit</i>	Törökországból, Szerbiából és Rumé- niából a magyar kor- ona területén át a magyar osztrák vám- terület nem magyar részére <i>Aus der Türkei, Ser- bien und Rumänien in den nicht ungarischen Theil des Zollgebietes</i>	Törökországból, Szerbiából és Rumé- niából a magy. kor- ona területén át a vám- kizáratokba s a kül- földre <i>Aus der Türkei, Ser- bien und Rumänien nach den Zollauss- schlüssen und d. m westlichen Ausland</i>	Összesen <i>Zusammen</i>
Gyümölcs és kerti termelvények . . . <i>Obst und Gartengewächse</i>	vámmázsa <i>Zollzentner</i>	—	513,496	513,496
Gabona és hüvelyesek <i>Getreide und Hülsenfrüchte</i>	»	—	156,679	156,679
Liszt és malomtermelvények <i>Mehl und Mahlprodukte</i>	»	—	288,865	288,865
Növények és növényrészek <i>Pflanzen und Pflanzentheile</i>	»	—	45,962	45,962
Vágó és igás marha <i>Schlacht- und Zug-Vieh</i>	darab <i>Stück</i>	—	18,115	18,115
Nyersbőrök és prémek <i>Rohe Häute und Felle</i>	vámmázsa <i>Zollzentner</i>	—	9,067	9,067
Tollu, szőr és serte <i>Federn, Haare und Borsten</i>	»	—	1,795	1,795
Tüzi és közönséges európai mifa <i>Brenn und gemeines europäi. Werkholz</i>	köbláb <i>Kubf.</i>	—	335,000	335,000
Gyapjú <i>Wolle</i>	vámmázsa <i>Zollzentner</i>	62,690	88	62,778
Pamut-fonál <i>Baumwollgarne</i>	»	—	602	602
Kőolaj <i>Steinöl</i>	»	15,913	—	15,913

7. A magyar-osztrák vámterület áruforgalma a külfölddel 1873-ban, összehasonlítva az előbbeni évekkkel.

Waarenverkehr des ungarisch-österreichischen Zollgebietes mit dem Auslande im Jahre 1873, verglichen mit den vorhergehenden Jahren.

A. Összes értéke azon áruknak, melyek az általános magyar-osztrák vámterületen be-, ki- és átvitettek 1863-ban, továbbá 1869-től 1873-ig.

Gesamtwert der Waaren, welche im Jahre 1863, dann von 1869 bis 1873 das allgemeine österreichisch-ungarische Zollgebiet als Einfuhr, Ausfuhr oder Durchfuhr berührt haben.

	1863.	1869.	1870.	1871.	1872.	1873.
Ezer osztrák értékű forintokban <i>In Tausenden von Gulden österreichischer Währung</i>						
Behozatal értéke <i>Werth der Einfuhr</i>	284,807	458,716	472,916	600,133	650,227	624,016
Kivitel értéke <i>Werth der Ausfuhr</i>	321,726	465,015	429,475	523,071	454,108	454,761
Összesen <i>Zusammen</i>	606,533	923,731	902,391	1.123,204	1.104,335	1.078,777
Átvitel értéke <i>Werth der Durchfuhr</i>	125,416	188,485	196,288	235,866	233,681	237,763
Főösszeg <i>Im Ganzen</i>	731,949	1.112,216	1.098,679	1.359,070	1.338,016	1.316,540
Árubehozatal és kivitel értéke a nemes fémek nélkül <i>Werth der Waaren bei der Ein- und Ausfuhr, ohne die Edel-Metalle</i>						
Behozatal értéke <i>Werth der Einfuhr</i>	254,193	418,941	431,859	540,750	613,727	583,082
Kivitel értéke <i>Werth der Ausfuhr</i>	291,207	438,110	395,414	467,583	387,964	423,611
Összesen <i>Zusammen</i>	545,400	857,051	827,273	1.008,333	1.001,691	1.006,693
A nemes fémek behozatala és kivitele <i>Ein- und Ausfuhr der Edel-Metalle</i>						
Behozatal értéke <i>Werth der Einfuhr</i>	30,614	39,775	41,057	59,383	36,500	40,934
Kivitel értéke <i>Werth der Ausfuhr</i>	30,519	26,905	34,061	55,488	66,144	31,150
Összesen <i>Zusammen</i>	61,133	66,680	75,118	114,871	102,644	72,084

B. Az általános magyar-osztrák vámterületre behozott áruk értéke 1863-ban, továbbá 1869—1873-ban, az országok szerint, melyeknek határain behozattak.

Werth der in das allgemeine ungarisch-österreichische Zollgebiet im Jahre 1863, dann von 1869 bis 1873 eingeführten Waaren, nach den Ländern, über deren Grenze die Einfuhr erfolgt.

Országok, melyeknek határain át a behozatal történt <i>Länder, über deren Grenzen die Einfuhr erfolgte</i>	A behozatal értéke — Werth der Einfuhr im Jahre					
	1863.	1869.	1870.	1871.	1872.	1873.
	Ezer osztrák értékű forintokban <i>In Tausenden von Gulden österreichischer Währung</i>					
Délnémetország <i>Süddeutschland</i>	53,700	119,257	117,804	128,682	170,479	163,843
Szászország <i>Sachsen</i>	78,967	140,374	134,952	172,320	180,262	177,205
Poroszország <i>Preussen</i>	31,782	42,258	52,209	79,409	95,241	86,751
Oroszország <i>Russland</i>	8,935	11,367	10,926	9,507	12,665	16,989
Törökország <i>Türkei</i>	28,661	29,082	27,326	33,853	47,104	34,012
Olaszország <i>Italien</i>	9,884	19,738	15,487	28,208	24,211	20,463
Sveicz <i>Schweitz</i>	2,327	2,295	2,503	2,923	2,972	2,232
Trieszt <i>Triest</i>	24,193	51,517	67,676	81,389	74,754	76,142
Velence <i>Venedig</i>	12,997	—	—	—	—	—
Fiume és az Adriai tenger egyéb kikötői <i>Fiume u. die übrigen Häfen des Adr. M.</i>	2,797	3,053	2,976	4,459	6,039	5,445
Forgalom a vámegylettel <i>Waarenverkehr mit dem Zollvereine</i>	164,449	301,889	304,965	380,411	445,982	427,799
Forgalom más szárazföldi határokon át . <i>Waarenverkehr über die übrigen Grenzen des Landes</i>	49,757	62,482	56,242	74,491	86,952	73,696
A szárazföldi forgalom együtt . . . <i>Der Verkehr zu Land im Ganzen</i>	214,206	364,371	361,207	454,902	532,934	501,495
A tengeri forgalom együtt <i>Der Verkehr zur See im Ganzen</i>	39,987	54,570	70,652	85,848	80,793	81,587
Főösszeg <i>Hauptsumme</i>	254,193	418,941	431,859	540,750	613,727	583,082

C. Az általános magyar-osztrák vámterületről kivitt áruk értéke 1863-ban, továbbá 1869—1873. években azon országok szerint, melyek határain kivitettek.

Werth der aus dem allgemeinen ungarisch-österreich. Zollgebiete im Jahre 1863, dann 1869 bis 1873 ausgeführten Waaren nach den Ländern, über deren Grenzen die Ausfuhr erfolgt.

Országok, melyeknek határain át a kivitel történt <i>Länder, über deren Grenzen die Ausfuhr erfolgte</i>	A kivitel értéke — Werth der Ausfuhr im Jahre					
	1863.	1869.	1870.	1871.	1872.	1873.
	Ezer osztrák értékű forintokban <i>In Tausenden von Gulden österreichischer Währung</i>					
Délnémetország <i>Süddeutschland</i>	53,097	95,856	86,686	102,486	72,116	89,399
Szászország <i>Sachsen</i>	67,956	102,107	97,740	127,103	101,630	113,769
Poroszország <i>Preussen</i>	37,850	43,030	33,234	47,968	40,797	59,394
Oroszország <i>Russland</i>	15,662	20,506	23,222	24,102	26,015	27,020
Törökország <i>Türkei</i>	42,357	70,620	58,292	57,646	56,931	46,137
Olaszország <i>Italien</i>	20,538	30,530	27,534	32,704	23,759	23,324
Sveicz <i>Schweiz</i>	1,401	1,331	1,244	1,726	1,502	1,340
Trieszt <i>Triest</i>	40,549	70,536	64,826	71,345	62,075	58,430
Velence <i>Venedig</i>	6,629	—	—	—	—	—
Fiume és az Adriai tenger egyéb kikötői <i>Fiume u. die übrigen Häfen des Adr. Meeres</i>	5,168	3,594	2,636	2,503	3,139	4,798
Forgalom a vámegylettel <i>Waarenverkehr mit dem Zollvereine</i>	158,903	240,993	217,660	277,557	214,543	262,562
Forgalom más szárazföldi határokon át . <i>Verkehr über die übrigen Grenzen des Landes</i>	79,958	122,987	110,292	116,178	108,207	97,821
A szárazföldi forgalom együtt . . . <i>Der Verkehr zu Lande im Ganzen</i>	238,861	363,980	327,952	393,735	322,750	360,383
A tengeri forgalom együtt <i>Der Verkehr zur See im Ganzen</i>	52,346	74,130	67,462	73,848	65,214	63,228
Főösszeg <i>Hauptsumme</i>	291,207	438,110	395,414	467,583	387,964	423,611

D. A magyar-osztrák vámterületre behozott áruk értéke 1863-ban, továbbá 1869-től 1873. évig a vámtarifa osztályai szerint.
 Werth der in das ungarisch-österreichische Zollgebiet eingeführten Waaren im Jahre 1863, dann 1869 bis 1873 nach Tarifs-Abtheilungen.

Árucsoport és osztály megnevezése <i>Benennung der Waarengruppen und Abtheilungen</i>	1863.	1869.	1870.	1871.	1872.	1873.
Ezer osztrák értékű forintokban <i>In Tausenden von Gulden österreichischer Währung</i>						
I. Gyarmati áruk és déli gyümölcsök. <i>Colonialwaaren und Südfrüchte.</i>						
Kakaó	144	149	162	167	190	220
<i>Kakao</i>						
Kávé	15,497	17,869	19,575	22,590	23,468	24,889
<i>Kaffee</i>						
Fűszerek	1,151	1,584	1,463	1,866	1,900	2,031
<i>Gewürze</i>						
Szágó, tapióka	3	13	13	14	17	17
<i>Sago und Tapioka</i>						
Déligyümölcsök	2,271	3,070	3,278	3,777	4,460	4,952
<i>Südfrüchte</i>						
Tea	358	487	548	678	736	927
<i>Thee</i>						
Czukor	1,469	644	142	178	198	235
<i>Zucker</i>						
II. Dohány és dohánygyártmányok. <i>Tabak und Tabakfabrikate.</i>						
Nyersdohány	3,334	3,929	6,273	6,949	9,647	14,337
<i>Tabak, roh</i>						
Dohánygyártmányok	1,223	3,840	4,070	7,847	14,522	14,342
<i>Tabakfabrikate</i>						
III. Kerti és mezei termelvények. <i>Garten und Feldfrüchte.</i>						
Kerti termelvények	544	703	703	567	928	964
<i>Gartengewächse</i>						
Gyümölcs	854	354	403	371	674	702
<i>Obst</i>						
Gabona és hüvelyesek	6,210	6,166	8,550	10,609	25,339	35,015
<i>Getreide und Hülsenfrüchte</i>						
Rizs	380	2,651	3,015	4,258	4,952	7,055
<i>Reis</i>						
Liszt és malomtermelvények	2,610	2,901	3,277	3,134	4,751	9,933
<i>Mehl und Mahlprodukte</i>						
Növények és növényrészek	3,732	4,916	4,073	5,651	7,246	6,266
<i>Pflanzen und Pflanzentheile</i>						
IV. Állatok. — Thiere.						
Halak, kagylók és más vízi állatok	1,730	1,862	2,000	2,123	2,673	2,664
<i>Fische, Schal- und andere Wasserthiere</i>						
Vágó és ígásmarha	13,005	18,639	18,175	18,591	25,817	19,506
<i>Schlacht- und Zugvieh</i>						
V. Állati termelvények, melyek egyéb osztályokba nem tartoznak. <i>Thierische Produkte, welche in keine andere Abtheilungen gehören.</i>						
Nyersbőr és prém	9,143	14,830	14,397	17,436	14,461	8,662
<i>Häute rohe, und Felle</i>						

Árucsoport és osztály megnevezése <i>Benennung der Waarengruppen und Abtheilungen</i>	1863.	1869.	1870.	1871.	1872.	1873.
Ezer osztrák értékű forintokban <i>In Tausenden von Gulden österreichischer Währung</i>						
Haj, szőr, serte és toll	972	1,908	1,965	2,166	2,997	2,788
<i>Haare, Borsten und Federn</i>						
Hús	68	104	117	146	184	234
<i>Fleisch</i>						
Méz, viasz, sajt.	1,400	856	979	1,083	1,268	1,423
<i>Honig, Wachs, Käse</i>						
Állati termelvények	31	166	160	122	184	700
<i>Andere thierische Produkte</i>						
VI. Zsiradék és zsiros olajok. <i>Fette und fette Oele.</i>						
Zsiradék	4,319	5,268	4,312	4,475	9,316	8,086
<i>Fettwaaren</i>						
Olajok	12,926	8,692	9,679	11,004	12,560	11,060
<i>Oele, fette</i>						
VII. Italok és étkek. <i>Getränke und Esswaaren.</i>						
Sői és méhsör	76	56	60	53	63	80
<i>Bier und Meth</i>						
Eczet	6	6	6	8	11	10
<i>Essig</i>						
Égetett szeszes folyadékok	497	617	702	872	1,054	1,266
<i>Gebrannte geistige Flüssigkeiten</i>						
Bor	1,073	1,083	1,137	1,907	2,820	2,891
<i>Wein</i>						
Étkek, melyek egyéb osztályokba nem tartoznak	474	881	843	1,016	1,092	1,368
<i>Esswaaren, welche in keine andere Abtheilungen gehören</i>						
VIII. Tüzelő, építő és műanyagok. <i>Brenn, Bau und Werkstoffe.</i>						
Fa	2,809	3,620	3,544	3,905	4,999	3,980
<i>Holz</i>						
Szén	2,096	4,131	5,572	8,192	9,543	10,742
<i>Kohle</i>						
Esztergályos stb. műanyagok	2,195	3,864	3,524	4,859	4,741	4,281
<i>Drechsler und sonstige Werkstoffe</i>						
Ásványok, melyek egyéb osztályokba nem tartoznak	467	2,074	2,540	2,665	3,702	3,674
<i>Mineralien, welche in keine andere Abtheilungen gehören</i>						
IX. Gyógy- és illatszert-, festő-, cserző- és vegyészeti segédanyagok. <i>Arznei-, Parfümerie-, Färbe-, Gerbe- und chemische Hilfsstoffe.</i>						
Gyógy- és illatszertanyagok	994	1,172	1,192	1,342	1,483	1,468
<i>Arznei- und Parfümeriestoffe</i>						
Festő- és cserzőanyagok	8,614	11,478	10,236	12,760	10,941	9,302
<i>Färbe- und Gerbestoffe</i>						
Mézgák és gyanták	1,474	9,915	13,647	17,100	19,855	25,066
<i>Gummen und Harze</i>						
Konyhasó	167	192	214	200	228	227
<i>Kochsalz</i>						
Vegyészeti segédanyagok	2,720	5,020	4,587	6,559	7,173	6,825
<i>Chemische Hilfsstoffe</i>						

Árucsoport és osztály megnevezése <i>Benennung der Waarengruppen und Abtheilungen</i>	1863.	1869.	1870.	1871.	1872.	1873.
Ezer osztrák értékű forintokban <i>In Tausenden von Gulden österreichischer Währung</i>						
X. Fémek nyersen és mint félgyártmány. <i>Metalle roh und als Halbfabrikate.</i>						
Érczek	4	26	34	38	72	283
<i>Erze</i>						
Ólom	141	350	583	947	1,041	786
<i>Blei</i>						
Vas	2,415	27,891	27,138	29,622	30,060	22,734
<i>Eisen</i>						
Higany	5	391	444	552	918	421
<i>Quecksilber</i>						
Horgany	439	822	1,058	1,299	1,687	1,465
<i>Zink</i>						
Egyéb külön meg nem nev. nemt. fémek <i>Metalle unedle, nicht besonders benannte</i>	2,242	6,098	7,164	8,184	8,148	6,773
XI. Szővő- és kötőanyagok. <i>Webe- und Wirkstoffe.</i>						
Pamut	33,539	33,567	34,251	49,377	40,166	36,396
<i>Baumwolle</i>						
Len és kender	6,860	8,182	10,893	9,971	11,146	13,484
<i>Flachs und Hanf</i>						
Gyapjú	14,090	17,315	14,213	24,146	24,152	14,102
<i>Wolle</i>						
Selyem	3,232	10,351	11,276	16,246	13,459	11,130
<i>Seide</i>						
XII. Fonalak. <i>Garne.</i>						
Pamutfonál	13,908	12,769	13,178	18,708	19,474	16,131
<i>Baumwollgarn</i>						
Lenfonál	3,355	3,424	3,251	3,875	3,035	2,474
<i>Leinengarn</i>						
Gyapjúfonál	8,221	13,439	14,237	17,449	14,712	11,635
<i>Schafwollgarn</i>						
XIII. Szőtt és kötött árúk. <i>Webe- und Wirkwaren.</i>						
Pamutárúk	1,373	4,593	4,477	7,269	9,864	9,926
<i>Baumwollwaren</i>						
Lenárúk	278	3,406	2,734	3,972	2,977	3,643
<i>Leinwaren</i>						
Gyapjúárúk	4,419	16,289	13,632	18,653	22,183	21,281
<i>Schafwollwaren</i>						
Selyemárúk	8,371	21,314	20,264	26,531	32,521	31,653
<i>Seidenwaren</i>						
Viaszos vászon stb. <i>Wachsteinwand etc.</i>	252	789	829	1,154	1,506	1,301
Öltönyök és pipereárúk <i>Kleidungen und Putzwaren</i>	828	2,144	2,039	2,713	3,813	4,361
XIV. Árúk sertéből, hánscból stb. <i>Waaren aus Borsten, Bast etc.</i>						
Kefe és szitakötőárúk	87	376	407	567	642	670
<i>Bürsten und Siebmacherwaren</i>						
Árúk hánscból stb.	188	402	390	464	584	627
<i>Waaren aus Bast etc.</i>						
Papiros és papirosárúk	1,704	1,906	1,996	2,426	3,247	3,702
<i>Papier und Papierwaren</i>						

Árucsoport és osztály megnevezése <i>Benennung der Waarengruppen und Abtheilungen</i>	1863.	1869.	1870.	1871.	1872.	1873.
Ezer osztrák értékű forintokban <i>In Tausenden von Gulden österreichischer Währung</i>						
XV. Bőr, bőr- és szűcsárúk és hasonlóak. <i>Leder, Leder- und Kürschnerwaren und ähnliche Artikel.</i>						
Szűcsárúk	26	34	36	52	70	26
<i>Kürschnerwaren</i>						
Bőr, bőr- és mézgaárúk	6,971	14,325	14,189	19,667	22,150	15,844
<i>Leder, Leder- und Gummiwaren</i>						
XVI. Csont-, fa-, üveg-, kő- és cserépárúk. <i>Bein-, Holz-, Glas-, Stein- und Thonwaren.</i>						
Csontárúk	197	307	266	359	445	463
<i>Beinwaren</i>						
Faárúk	2,073	3,369	3,450	4,463	5,875	6,488
<i>Holzwaren</i>						
Üveg és üvegárúk	815	1,216	1,580	1,823	2,516	3,070
<i>Glas und Glaswaren</i>						
Kőárúk	7,168	13,979	13,587	12,338	17,974	12,666
<i>Steinwaren</i>						
Cserépárúk	658	486	507	699	757	854
<i>Thonwaren</i>						
XVII. Fémárúk. — Metallwaren.						
Ólomárúk	22	8	6	7	13	13
<i>Bleinwaren</i>						
Vasárúk	4,897	13,609	14,386	16,591	17,759	17,842
<i>Eisenwaren</i>						
Fémárúk	351	1,223	984	1,188	1,609	2,103
<i>Metallwaren</i>						
XVIII. Szárazföldi és vízi járművek. <i>Land- und Wasserfahrzeuge.</i>						
Hajók és egyéb vízi járművek <i>Schiffe und andere Wasserfahrzeuge</i>	292	186	166	305	47	4
Kocsik és szánok <i>Wägen und Schlitten</i>	133	1,240	2,735	2,821	4,055	3,982
XIX. Műszerek, gépek és apróárúk. <i>Instrumente, Maschinen und Kurzwaren.</i>						
Műszerek	617	1,135	1,238	1,535	1,840	1,618
<i>Instrumente</i>						
Gépek	2,806	11,102	11,401	15,039	17,691	14,891
<i>Maschinen</i>						
Apróárúk	3,068	10,461	11,419	13,842	17,573	17,675
<i>Kurzwaren</i>						
XX. Vegyészeti termelvények, festő-, zsír- és gyúárúk. <i>Chemische Produkte, Farb-, Fett- und Zündwaren.</i>						
Vegyészeti termelvények és festőárúk <i>Chemische Produkte und Farbwaren</i>	2,721	3,550	3,620	4,513	5,252	5,707
Gyertyák és szappanok <i>Kerzen und Seifen</i>	445	262	256	286	365	371
Gyúárúk	44	216	293	313	422	464
<i>Zündwaren</i>						
XXI. Irodalmi és műtárgyak. <i>Literarische und Kunstgegenstände.</i>						
Irodalmi és műtárgyak <i>Literarische und Kunstgegenstände</i>	7,638	10,457	11,948	13,192	15,249	16,354
XXII. Hulladékok. — Abfälle.						
Hulladékok	264	222	171	294	465	478
<i>Abfälle</i>						

E. A kivitel értéke az általános magyar-osztrák vámterületről 1863-ban, továbbá 1869—1873. években a vámtarifa osztályai szerint.

Werth der Waarenausfuhr aus dem allgemeinen ungarisch-österreichischen Zollgebiet im Jahre 1863, dann 1869 bis 1873 nach Tarifs-Abtheilungen.

Árucsoport és osztály megnevezése <i>Benennung der Waarengruppen und Abtheilungen</i>	1863.	1869.	1870.	1871.	1872.	1873.
Ezer osztrák értékű forintokban <i>In Tausenden von Gulden österreichischer Währung</i>						
I. Gyarmati áruk és déli gyümölcsök. <i>Colonialwaaren und Südfrüchte.</i>						
Kávé <i>Kaffee</i>	31	53	46	49	57	85
Fűszerek <i>Gewürze</i>	2	19	14	19	16	15
Szágó, tápióka, arrow-róot <i>Sago und Tapioka, arrow-root</i>	—	—	—	—	—	—
Déli gyümölcsök <i>Südfrüchte</i>	31	40	27	59	47	37
Tea <i>Thee</i>	9	7	19	10	5	3
Czukor <i>Zucker</i>	43	6,107	17,326	26,664	17,096	25,624
II. Dohány és dohánygyártmányok. <i>Tabak und Tabakfabrikate.</i>						
Nyers dohány <i>Tabak, roh</i>	1,073	3,091	2,040	5,429	4,178	1,276
Dohánygyártmányok <i>Tabakfabrikate</i>	28	1,201	1,682	2,308	2,868	2,437
III. Kerti és mezői termelvények. <i>Garten und Feldfrüchte.</i>						
Kerti termelvények <i>Gartengewächse</i>	256	361	341	358	357	369
Gyümölcs <i>Obst</i>	1,508	2,330	1,785	2,187	1,403	1,101
Gabona és hüvelyesek <i>Getreide und Hülsenfrüchte</i>	12,818	49,571	27,798	40,032	14,913	16,719
Rizs <i>Reis</i>	971	23	20	32	22	42
Liszt és malomtermelvények <i>Mehl und Mahlprodukte</i>	5,923	26,172	23,673	28,519	11,381	6,924
Növények és növényrészek <i>Pflanzen und Pflanzentheile</i>	7,531	7,176	11,745	13,976	7,748	22,442
IV. Állatok. — Thiere.						
Halak, kagylók és más vízi állatok <i>Fische, Schal- und andere Wasserthiere</i>	115	123	148	146	129	254
Vágó- és igásmarha <i>Schlacht- und Zugvieh</i>	8,114	13,423	10,274	10,847	9,702	11,502
V. Állati termelvények, melyek egyéb osztályokba nem tartoznak. <i>Thierische Produkte, welche in keine andere Abtheilungen gehören.</i>						
Nyers bőrök és prémeik <i>Häute roh, und Felle</i>	3,903	4,677	4,330	4,897	5,815	6,736

Árucsoport és osztály megnevezése <i>Benennung der Waarengruppen und Abtheilungen</i>	1863.	1869.	1870.	1871.	1872.	1873.
Ezer osztrák értékű forintokban <i>In Tausenden von Gulden österreichischer Währung</i>						
Haj, szőr, serte és toll <i>Haare, Borsten und Federn</i>	2,779	5,215	4,154	7,098	6,521	6,522
Hús <i>Fleisch</i>	122	225	549	290	180	207
Méz, viasz, sajt <i>Honig, Wachs, Käse</i>	641	735	641	817	836	1,157
Állati termelvények <i>Andere thierische Produkte</i>	23	137	131	161	201	2,192
VI. Zsiradék és zsiros olajok. <i>Fette und fette Oele.</i>						
Zsiradék <i>Fettwaaren</i>	1,140	9,327	10,410	7,220	2,654	2,510
Olajok <i>Oele, fette</i>	167	378	596	640	240	825
VII. Italok és étkek. <i>Getränke und Esswaaren</i>						
Sör <i>Bier</i>	598	2,030	2,003	2,472	2,251	2,780
Ecet <i>Essig</i>	10	7	10	8	7	12
Égetett szesz folyadékok <i>Gebrannte geistige Flüssigkeiten</i>	714	7,314	3,872	1,264	397	411
Bor <i>Wein</i>	1,669	3,126	2,308	2,676	2,114	1,896
Étkek, melyek egyéb osztályokba nem tartoznak <i>Esswaaren, welche in keine andere Abtheilungen gehören</i>	117	177	232	198	201	195
VIII. Tüzelő-, építő- és műanyagok. <i>Brenn-, Bau- und Werkstoffe.</i>						
Fa <i>Holz</i>	28,428	23,414	23,720	18,927	22,475	24,582
Szén <i>Kohle</i>	1,608	4,250	4,787	5,414	6,085	8,656
Esztergályos stb. műanyagok <i>Drechsler und sonstige Werkstoffe</i>	333	608	437	481	725	736
Ásványok, melyek egyéb osztályokba nem tartoznak <i>Mineralien, welche in keine andere Abtheilungen gehören</i>	961	2,258	2,206	2,336	2,918	3,468
IX. Gyógy- és illatszer-, festő-, cserző- és vegyészeti segédanyagok. <i>Arznei-, Parfümerie-, Färbe-, Gerb- und chemische Hilfsstoffe.</i>						
Gyógy- és illatszeranyagok <i>Arznei- und Parfümeriestoffe</i>	175	409	304	328	332	346
Festő- és cserzőanyagok <i>Färbe- und Gerbestoffe</i>	625	1,067	1,088	1,195	1,206	1,029
Mézigák és gyanták <i>Gummen und Harze</i>	438	566	553	874	698	781
Konyhasó <i>Kochsalz</i>	878	1,223	1,063	1,205	1,624	975
Vegyészeti segédanyagok <i>Chemische Hilfsstoffe</i>	1,920	2,295	2,326	2,579	2,791	2,922

Árucsoport és osztály megnevezése <i>Benennung der Waarengruppen und Abtheilungen</i>	1863.	1869.	1870.	1871.	1872.	1873.
	Ezer osztrák értékű forintokban <i>In Tausenden von Gulden österreichischer Währung</i>					
X. Fémek nyersen és mint félgyártmány. Metalle, roh und als Halbfabrikate.						
Érczek <i>Erze</i>	357	925	647	391	168	448
Ólom <i>Blei</i>	72	119	85	112	128	219
Vas <i>Eisen</i>	2,943	3,434	2,885	2,449	2,791	2,611
Higany <i>Quecksilber</i>	451	729	250	139	665	560
Horgany <i>Zink</i>	25	75	54	57	60	99
Külön meg nem nevezett neantelen fémek <i>Metalle, unedle, nicht besonders benannte</i>	1,227	1,307	1,100	1,128	1,408	1,302
XI. Szövő- és kötőanyagok. Webe- und Wirkstoffe.						
Pamut <i>Baumwolle</i>	971	1,247	1,321	1,909	1,211	1,526
Len és kender <i>Flachs und Hanf</i>	2,543	1,668	1,580	2,012	2,149	2,484
Gyapjú <i>Wolle</i>	46,433	32,082	25,216	35,256	28,383	39,612
Selyem <i>Seide</i>	9,778	4,287	4,237	7,642	6,098	5,600
XII. Fonalak. — Garne.						
Pamutfonál <i>Baumwollgarn</i>	1,020	555	379	369	415	497
Lenfonál <i>Flachsgarn</i>	4,704	6,620	6,748	7,565	7,750	10,308
Gyapjúfonál <i>Wollgarn</i>	2,015	2,615	2,695	4,140	4,252	4,141
XIII. Szőtt és kötött áruk. Webe- und Wirkwaren.						
Pamutárúk <i>Baumwollwaren</i>	3,539	6,589	5,458	5,838	6,328	6,082
Lenárúk <i>Leinwaren</i>	8,942	16,415	15,040	19,110	18,855	15,336
Gyapjúárúk <i>Schafwollwaren</i>	17,648	17,322	17,249	18,752	16,130	15,323
Selyemárúk <i>Seidenwaren</i>	5,610	12,188	9,778	8,925	11,467	12,679
Viaszos vászon stb. <i>Wachsteinwand etc.</i>	25	50	73	59	85	98
Öltönyök és pipereárúk <i>Kleidungen und Putzwaren</i>	6,391	8,803	8,631	8,373	8,602	6,913
XIV. Áruk sertéből, háncsból stb. Waaren aus Borsten, Bast etc.						
Kéfe- és szitakötőárúk <i>Bürsten- und Siebmacherwaren</i>	209		202	192	112	107
Áruk háncsból stb. <i>Waaren aus Bast etc.</i>	502	274	221	278	260	239
Papiros és papirosárúk <i>Papier und Papierwaren</i>	5,381	7,958	7,456	9,402	8,182	9,259

Árucsoport és osztály megnevezése <i>Benennung der Waarengruppen und Abtheilungen</i>	1863.	1869.	1870.	1871.	1872.	1873.
	Ezer osztrák értékű forintokban <i>In Tausenden von Gulden österreichischer Währung</i>					
XV. Bőr, bőr- és szűcsárúk és hasonlóak. Leder, Leder- und Kürschnerwaren und ähnliche Artikel						
Szűcsárúk <i>Kürschnerwaren</i>	83	75	47	64	47	53
Bőr, bőr- és mézgaárúk <i>Leder, Leder- und Gummiwaren</i>	9,283	12,662	14,372	17,118	16,499	11,869
XVI. Csont-, fa-, üveg-, kő- és cserépárúk. Bein-, Holz-, Glas-, Stein- und Thonwaren.						
Csontárúk <i>Beinwaren</i>	143	291	205	243	358	404
Faárúk <i>Holzwaren</i>	4,341	7,617	7,084	7,607	8,599	9,807
Üveg és üvegárúk <i>Glas und Glaswaren</i>	12,129	18,587	17,578	19,371	15,849	14,949
Kőárúk <i>Steinwaren</i>	1,611	6,331	1,434	1,174	567	2,064
Cserépárúk <i>Thonwaren</i>	953	1,376	1,417	1,347	1,467	1,292
XVII. Fémárúk. — Metallwaren.						
Ólomárúk <i>Bleiwaren</i>	1	48	17	17	10	19
Vasárúk <i>Eisenwaren</i>	7,714	10,839	10,712	12,463	13,163	12,049
Fémárúk <i>Metallwaren</i>	730	2,330	1,937	1,940	2,571	2,210
XVIII. Szárazföldi és vízi járművek. Land und Wasserfahrzeuge.						
Hajók és egyéb vízi járművek <i>Schiffe und andere Wasserfahrzeuge</i>	3,140	3,537	5,033	4,042	3,839	2,602
Kocsik és szánok <i>Wägen und Schlitten</i>	846	1,304	1,622	1,414	2,691	910
XIX. Műszerek, gépek és apróárúk. Instrumente, Maschinen und Kurzwaren.						
Műszerek <i>Instrumente</i>	1,625	1,676	1,455	1,848	1,518	1,443
Gépek <i>Maschinen</i>	860	854	808	2,623	1,772	4,987
Apróárúk <i>Kurzwaren</i>	32,801	52,366	44,477	55,984	48,236	48,407
XX. Vegyszeti termelvények, festő- és gyúárúk. Chemische Produkte, Farb-, Fett- und Zündwaren.						
Vegyszeti termelvények és festőárúk <i>Chemische Produkte und Farbwaren</i>	2,017	3,318	2,911	3,347	3,319	4,264
Gyertyák és szappanok <i>Kerzen und Seifen</i>	370	863	845	962	781	646
Gyúárúk <i>Zündwaren</i>	2,316	2,746	2,995	2,941	2,771	2,702
XXI. Irodalmi és műtárgyak. Literarische und Kunstgegenstände.						
Irodalmi és műtárgyak <i>Literarische und Kunstgegenstände</i>	3,747	5,622	5,139	5,963	7,190	8,234
XXII. Hulladékok. — Abfälle.						
Hulladékok <i>Abfälle</i>	309	1,033	1,363	1,302	1,025	1,489

8. A magyar-horvát tengerpart kikötőinek tengeri áruforgalma 1872-ben
 8. Waarenverkehr gegen die See der Häfen des ungarisch-croatischen Littorales
 im Jahre. 1872.

A. A magyar-horvát tengerpart összes kikötőibe 1872-ben a tenger felől behozott áruk.
 A. Die im Jahre 1872 in den sämtlichen Häfen des ung.-croat. Küstenlandes zur See
 importirten Waaren.

Áru megnevezése <i>Benennung der Waaren</i>	Egység <i>Einheit</i>	Osztr. magy. kikötőből <i>Aus östr. ungr. Häfen</i>		Külföldi kikötőből <i>Von ausländischen Häfen</i>		Összesen <i>Zusammen</i>
		osztr. magyar <i>unter östr. ung.</i>	külföldi <i>unter ausl.</i>	osztr. magyar <i>unter östr. ung.</i>	külföldi <i>unter ausl.</i>	
		lobogó alatt <i>Flagge</i>		lobogó alatt <i>Flagge</i>		
Kávé	vámmázsa <i>Zollzentn.</i>	8,544	3	—	—	8,547
Kávé	»	39	—	—	—	39
Cacao	»	391	—	—	—	391
Bors és szegfűbors	»	8	—	—	—	8
Pfeffer und Neugewürz Thea	»	24,721	58	—	—	24,779
Ozukor	»	1,842	—	—	961	2,803
Narancs és citrom	»	10,484	—	—	2,166	12,650
Orangen und Zitronen Fris gyümölcs	»	1,278	—	—	4,345	5,623
Frisches Obst Szt. János kenyér	»	130	—	—	—	130
Johannisbrod Lencse és borsó	Stajó	1,590	—	—	779	2,369
Linsen und Erbsen Füge	vámmázsa <i>Zollzentn.</i>	58	—	—	—	58
Feigen Datolya	»	26	—	—	39	65
Datteln Mandola	»	674	—	—	—	674
Mandeln Mazsola és aprószőlő	»	88	—	—	—	88
Rosinen und Korinthen Olajbogyó	»	12,805	—	14,509	14,089	41,403
Oliven, zubereitet Dohány, nyers	»	427	—	—	—	427
Tabak, roh Dohánygyártmány	»	9,662	—	107,800	44,520	161,982
Tabakfabrikate Buza	Stajó	125,508	13,320	33,810	219,241	391,879
Weizen Tengeri	»	5,048	937	—	17,797	23,782
Mais Zab	»	75	—	—	—	75
Hafer Tönköly	»	6,601	—	—	5,181	11,782
Spelz Árpa	»	3,975	—	—	130	4,105
Gerste Bab	»	831	—	—	1,440	2,271
Fisolen Egyiptomi bab	»	—	—	—	—	—
Bohnen, egyptische	»	—	—	—	—	—

Áru megnevezése <i>Benennung der Waaren</i>	Egység <i>Einheit</i>	Osztr. magy. kikötőből <i>Aus östr. ungr. Häfen</i>		Külföldi kikötőből <i>Von ausländischen Häfen</i>		Összesen <i>Zusammen</i>
		osztr. magy. <i>unter östr. ung.</i>	külföldi <i>unt. ausl.</i>	osztr. magyar <i>unt. östr. ung.</i>	külföldi <i>unter ausländ.</i>	
		lobogó alatt <i>Flagge</i>		lobogó alatt <i>Flagge</i>		
Veres- és fokhagyma	vámmázsa <i>Zollzent.</i>	288	58	—	1,631	1,977
Zwiebel und Knoblauch Burgonya	»	29	—	—	473	502
Erdäpfel Rizs	»	17,212	27	3,900	2,185	23,324
Reis Liszt	»	59,661	420	—	50	60,131
Mehl Korpa	»	8,669	287	102	304	9,362
Kleie Zöldség, fris	»	2,690	—	—	2,376	5,066
Gemüse, frisches Káposzta és répa, savanyítva Sauerkraut und Sauerrüben	»	8	—	—	—	8
Szalma	»	426	—	—	1,886	2,312
Stroh Széna	»	270	146	80	—	496
Heu Ökör, bika, tehén	darab <i>Stück</i>	10	—	—	—	10
Ochsen, Stiere, Kühe Borju	»	70	—	—	—	70
Külber Barány és gödölye	»	6,136	—	—	—	6,136
Lämmer und Kitzen Sertés	»	29	—	—	—	29
Schweine Tekénősbéka	»	—	—	—	101,000	101,000
Schildkröten Tőkehal	vámmázsa <i>Zollzent.</i>	1,756	2	—	1,846	3,604
Stokfische Besózott hal	»	1,782	—	—	67	1,849
Gesalzene Fische Besózott és füstölt hus	»	2,286	—	—	239	2,525
Gesalzenes u. geräucher. Fleisch Viasz	»	183	—	—	—	183
Wachs Méz	»	710	—	—	—	710
Honig Sajt	»	1,314	—	—	39	1,353
Käse Vaj, szalona, zsir	»	4,739	—	—	189	4,928
Butter, Speck und Schmalz Fagygyú	»	276	—	—	—	276
Unschlitt Stearin	»	125	—	—	5	130
Faolaj	»	14,336	35	—	696	15,067
Olivenöl Lenolaj	»	853	—	—	—	853
Leinöl Kókuszolaj	»	6	—	—	—	6
Cocusöl Halzsir	»	20	—	—	—	20
Thran Kőolaj	»	4,726	—	—	193	4,919
Petroleum Égettbor	»	565	—	—	—	565
Branntwein	»	—	—	—	—	—

Áru megnevezése <i>Benennung der Waaren</i>	Egység <i>Einheit</i>	Osztr. magy. kikötőből <i>Aus östr. ung. Häfen</i>		Külföldi kikötőből <i>Von ausländischen Häfen</i>		Összesen <i>Zusammen</i>
		osztr. magyar <i>unter östr. ung.</i>	külföldi <i>unt. ausl.</i>	osztr. magyar <i>unter östr. ung.</i>	külföldi <i>unter ausländ.</i>	
		lobogó alatt <i>Flagge</i>		lobogó alatt <i>Flagge</i>		
Borszesz <i>Weingeist</i>	vámmázsa <i>Zollzentner</i>	1,735	—	—	—	1,735
Rum <i>Rhum</i>	»	1,342	—	—	—	1,342
Likőrök <i>Liqueure</i>	»	382	—	—	—	382
Bor, közönséges <i>Gemeiner Wein</i>	»	185,955	30	597	6,501	193,083
Aszabor, palaczkokban <i>Ausbruch in Flaschen</i>	»	74	—	—	—	74
Cyprusi, Malaga és egyéb bor hordókban <i>Cyper, Malaga und sonstige Weine in Fässern</i>	»	563	—	—	—	563
Eczet <i>Essig</i>	»	2,170	1	—	110	2,281
Sör <i>Bier</i>	»	4,809	—	—	—	4,809
Tészta-árak <i>Mehlspeisen</i>	»	1,528	—	—	873	2,401
Kétszersült <i>Zwieback</i>	»	641	—	—	—	641
Csokoládé <i>Chocolade</i>	»	144	—	—	—	144
Hajógerincz <i>Schiffstrammäume</i>	köbláb <i>Kub. Sch.</i>	39,594	13,276	—	246,120	298,990
Deszka, czölöp és zszindely <i>Bretter, Pfosten und Schindeln</i>	darab <i>Stück</i>	160,070	6,400	—	—	166,470
Árbocza <i>Mastbäume</i>	»	29	—	—	—	29
Evezőfa <i>Ruderstangen</i>	»	7,500	—	—	—	7,500
Küszöbfa <i>Schwellenholz</i>	»	5,934	—	—	—	5,934
Léc <i>Latten</i>	»	8,380	400	—	—	8,780
Gerenda <i>Balken</i>	»	8,983	—	—	—	8,983
Hajóépítőfa <i>Schiffsbauholz</i>	»	2,420	—	—	—	2,420
Műfa <i>Werkholz</i>	»	432	—	—	—	432
Bükkdeszka <i>Buchenbrettchen</i>	»	120,300	5,000	—	—	125,300
Dongafa <i>Dauben</i>	»	606,360	35,000	—	—	641,360
Abrones <i>Reifen</i>	»	9,000	—	—	—	9,000
Kád, dézsa, hordó <i>Bottiche, Kübel, Fässer</i>	»	97	—	—	—	97
Tüzelőfa <i>Brennholz</i>	köbláb <i>Kub. Sch.</i>	76,383	1,000	—	—	77,383
Köszén <i>Steinkohlen</i>	vámmázsa <i>Zollzentn.</i>	159,164	64,039	20,408	—	243,611
Kövek, építésre <i>Bausteine</i>	»	91,566	112,430	—	—	203,996
Faragott kő <i>Behauene Steine</i>	»	25,700	—	—	—	25,700

Áru megnevezése <i>Benennung der Waaren</i>	Egység <i>Einheit</i>	Osztr. magy. kikötőből <i>Aus östr. ung. Häfen</i>		Külföldi kikötőből <i>Von ausländischen Häfen</i>		Összesen <i>Zusammen</i>
		osztr. magyar <i>unter östr. ung.</i>	külföldi <i>unt. ausl.</i>	osztr. magyar <i>unter östr. ung.</i>	külföldi <i>unter ausländ.</i>	
		lobogó alatt <i>Flagge</i>		lobogó alatt <i>Flagge</i>		
Tégla és fedőcserép <i>Mauer- und Dachziegel</i>	darab <i>Stück</i>	40,300	249,170	169,000	7,813,660	8,272,130
Mész <i>Kalk</i>	vámmázsa <i>Zollzentner</i>	17,150	—	—	—	17,150
Porcellán és santorinföld <i>Porzellan und Santorinerde</i>	»	255	3,623	47,600	—	51,478
Tengeri fővény <i>Wellensand</i>	tonna <i>Tonnen</i>	104	—	—	—	104
Pész <i>Gips</i>	vámmázsa <i>Zollzentner</i>	2,463	—	—	7,763	10,226
Ökör-, bivaly- és tehénbőr, nyers <i>Ochsen-, Büffel- u. Kuhhäute, roh</i>	»	3,751	—	—	—	3,751
Borjubőr, nyers <i>Kalbfelle, roh</i>	»	71	—	—	—	71
Bárány- és gödölyebőr, nyers <i>Lämmer- u. Katzenfülle, roh</i>	»	1,650	—	—	—	1,650
Talpbőr és tehénbőr, cserzett <i>Pfund- u. Kuhleder, gegerbt</i>	»	588	—	—	—	588
Külön meg nem nevez. bőrök <i>Besond. nicht ben. Lederwerk</i>	»	305	—	—	—	305
Csont és szaru <i>Beine und Hörner</i>	»	37	—	—	—	37
Bőrhulladék <i>Lederabfälle</i>	»	7	—	—	—	7
Borkő <i>Weinstein</i>	»	50	—	—	—	50
Gyógyszerárak <i>Arzneiwaaren</i>	»	361	—	—	—	361
Berzsenyfa <i>Kampeschholz</i>	»	277	—	—	—	277
Indigo <i>Indigo</i>	»	8	—	—	—	8
Ólomhó <i>Bleiweiß</i>	»	357	—	—	—	357
Ólompir <i>Minium</i>	»	51	—	—	—	51
Ólom <i>Blei</i>	»	375	—	—	—	375
Ólomtajt <i>Bleiglätte</i>	»	5	—	—	—	5
Festő anyag <i>Färbestoffe</i>	»	396	—	—	—	396
Ecsetzömörce <i>Summach</i>	»	3,190	—	—	—	3,190
Makkcsésze <i>Knoppern</i>	»	998	—	—	—	998
Timárkéreg <i>Gerberlohe</i>	»	293	—	—	—	293
Kátrány <i>Theer</i>	»	2,760	—	—	—	2,760
Szurok <i>Pech</i>	»	2,801	—	—	48	2,849
Barnakő <i>Braunstein</i>	»	417	—	—	2,394	2,811
Konyhasó <i>Kochsalz</i>	»	43,338	—	—	—	43,338
Timsó — <i>Alaun</i>	»	272	—	—	—	272

Áru megnevezése <i>Benennung der Waaren</i>	Egység <i>Einheit</i>	Osztr. magy. kikötőből <i>Aus östr. ung. Häfen</i>		Külföldi kikötőből <i>Von ausländischen Häfen</i>		Összesen <i>Zusammen</i>
		osztr. magyar <i>unter östr. ung.</i>	külföldi <i>unt. ausl.</i>	osztr. magyar <i>unter östr. ung.</i>	külföldi <i>unter ausländ.</i>	
		lobogó alatt <i>Flagge</i>		lobogó alatt <i>Flagge</i>		
Gáliczkő <i>Galizenstein</i>	vámmázsa <i>Zollzentner</i>	489	—	—	—	489
Kénsav <i>Schwäfelsäure</i>	»	40	—	—	—	40
Kénkö <i>Schwefel</i>	»	81	—	—	4,211	4,292
Ásványos víz <i>Mineralwässer</i>	»	69	—	—	—	69
Sziksó, salétrom <i>Soda, Salpeter</i>	»	2,400	—	—	—	2,400
Aczél <i>Stahl</i>	»	487	—	—	—	487
Vas, csomagokban <i>Eisen in Buschen</i>	»	33,766	2,675	198	14,719	51,358
Ócska vas <i>Altes Eisen</i>	»	30	—	—	—	30
Ón <i>Zinn</i>	»	126	—	—	—	126
Vasszeg <i>Eisennägel</i>	»	2,346	—	—	—	2,346
Láncz és horgony <i>Ketten und Anker</i>	»	2,021	—	—	—	2,021
Gépek <i>Maschinen</i>	forint <i>Gulden</i>	12,000	—	—	—	12,000
Idomított vas <i>Façonnirtes Eisen</i>	vámmázsa <i>Zollzentner</i>	34	—	—	—	34
Vasuti vágány <i>Schienen</i>	»	—	—	1,372	—	1,372
Horgany <i>Zink</i>	»	390	—	1,440	—	1,830
Veres réz, nyers <i>Rohes Kupfer</i>	»	107	—	—	—	107
Veres réz, feldolgozva <i>Kupfer, verarbeitet</i>	»	71	—	—	—	71
Bronz <i>Bronze</i>	»	177	—	—	—	177
Sárga réz <i>Messing</i>	»	225	—	—	—	225
Bádóg <i>Weissblech</i>	»	465	—	—	—	465
Pamut <i>Baumwolle</i>	»	767	—	—	—	767
Kender <i>Hamf</i>	»	1,940	—	215	1,672	3,827
Len <i>Flachs</i>	»	20	—	—	—	20
Csepű <i>Werg</i>	»	530	—	15	110	655
Selyemgubó <i>Seidencocons</i>	»	60	—	—	—	60
Gyapju <i>Schafwoll</i>	»	211	—	—	—	211
Pamutfonal <i>Baumwollgarn</i>	»	714	—	—	—	714
Lenfonal <i>Leingarn</i>	»	355	—	—	—	355
Pamutszövet <i>Baumwollstoffe</i>	»	6,474	—	—	—	6,474

Áru megnevezése <i>Benennung der Waaren</i>	Egység <i>Einheit</i>	Osztr. magy. kikötőből <i>Aus östr. ung. Häfen</i>		Külföldi kikötőből <i>Von ausländischen Häfen</i>		Összesen <i>Zusammen</i>
		osztr. magyar <i>unter öst.-ung.</i>	külföldi <i>unt. ausl.</i>	osztr.-magyar <i>unter öst.-ung.</i>	külföldi <i>unter ausländ.</i>	
		lobogó alatt <i>Flagge</i>		lobogó alatt <i>Flagge</i>		
Gyapjuszövet <i>Schafwollstoffe</i>	vámmázsa <i>Zollzentner</i>	778	—	—	—	778
Lenzövet <i>Leinenstoffe</i>	»	616	—	—	—	616
Rongy <i>Hadern</i>	»	11,495	887	592	370	13,344
Selyemszövet <i>Seidenstoffe</i>	»	35	—	—	—	35
Szalmafonadék <i>Strohgeflechte</i>	»	—	—	—	76	76
Gyékény <i>Schilfrohrgeflechte</i>	darab <i>Stück</i>	5,250	—	—	—	5,250
Keményítő <i>Stärkemehl</i>	vámmázsa <i>Zollzentner</i>	278	—	—	—	278
Faggyugyertya <i>Unschlittkerzen</i>	»	524	—	—	—	524
Stearingyertya <i>Stearinkerzen</i>	»	522	—	—	—	522
Viaszgyertya <i>Wachskerzen</i>	»	86	—	—	—	86
Szappan <i>Seife</i>	»	1,124	—	30	327	1,481
Papiros <i>Papier</i>	»	784	—	—	—	784
Dizsműárak <i>Galanteriewaaren</i>	»	1,632	—	—	—	1,632
Kötélgyártóáru <i>Seilerwaaren</i>	»	1,684	22	—	103	1,809
Enyv <i>Leim</i>	»	192	—	—	—	192
Könyvek és nyomtatványok <i>Bücher und Drucksorten</i>	»	100	—	—	—	100
Gyufa <i>Zündhölzchen</i>	»	119	—	—	—	119
Cserép- és kőedény <i>Thon- und Steingutwaaren</i>	»	484	—	—	—	484
Közönséges cserépedény <i>Thongeschirr, gemeines</i>	»	1,512	—	—	328	1,840
Üvegárak <i>Glaswaaren</i>	»	1,467	17	—	—	1,484
Tükörárak <i>Spiegelwaaren</i>	»	6	—	—	—	6
Dugaszfa <i>Stöpsel</i>	»	23	—	—	20	43
Butor és asztalosmunka <i>Möbel und Tischlerwaaren</i>	»	50	—	—	—	50
Esztergályos művek <i>Drechslerarbeiten</i>	»	1	—	—	—	1
Malomkö <i>Mühlensteine</i>	darab <i>Stück</i>	—	—	—	1,700	1,700
Pálmaseprő <i>Palmbesen</i>	»	725	—	—	—	725
Közönséges seprő <i>Gewöhnliche Besen</i>	»	200	—	—	—	200
Szita <i>Siebe</i>	»	280	—	—	—	280

B. A magyar-horvát tengerpart összes kikötőiből 1872-ben a tenger felé kivitt áruk.
Die im Jahre 1872 aus den sämtlichen Häfen des ung.-croat. Küstenlandes zur See exportierten Waaren.

Áru megnevezése <i>Benennung der Waaren</i>	Egység <i>Einheit</i>	Osztr.-magy. kikötőbe <i>Nach österr.-ung. Häfen</i>		Külföldi kikötőbe <i>Nach ausländischen Häfen</i>		Összesen <i>Zusammen</i>
		osztr.-magy. <i>unter östr.-ung.</i>	külföldi <i>unter ausl.</i>	osztr.-magy. <i>unter östr.-ung.</i>	külföldi <i>unter ausländ.</i>	
		lobogó alatt <i>Flagge</i>		lobogó alatt <i>Flagge</i>		
Kávé	vámmázsa	1,044	—	—	361	1,405
Kaffee	Zollzentner					
Bors és piment	»	28	—	—	35	63
Pfeffer und Neugewürz						
Czukor	»	3,507	—	—	1,005	4,512
Zucker						
Narancs és citrom	»	30	—	—	—	30
Orangen und Zitronen						
Fris gyümölcs	»	1,444	—	—	—	1,444
Frisches Obst						
Szentjános kenyér	»	586	—	—	—	586
Johannisbrod						
Füge	»	64	—	—	—	64
Feigen						
Mogyoró	»	147	—	—	—	147
Haselnüsse						
Aszalt szilva	»	32	—	—	25	57
Zwetscken						
Dohány, nyers	»	18,577	—	—	—	18,577
Tabak, roh						
Dohánygyártmány	»	1	—	—	—	1
Tabakfabrikate						
Buza	Stajó	12,727	3,000	—	—	15,727
Weizen						
Tengeri	»	82,508	19,740	—	18,200	120,448
Mais						
Zab	»	13,564	—	—	—	13,564
Hafer						
Árpa	»	6,842	—	—	—	6,842
Gerste						
Rozs	»	3,520	—	—	—	3,520
Roggen						
Paszuly	»	1,379	—	—	—	1,379
Bisolen						
Bab, egyiptomi	»	896	—	—	—	896
Bohnen, egyptische						
Veres- és fokhagyma	vámmázsa	28	8	—	—	36
Zwiebel und Knoblauch	Zollzentner					
Burgonya	»	1,195	27	—	44	1,266
Erdäpfel						
Rizs	»	3,044	2	115	—	3,161
Reis						
Liszt	»	159,277	5,756	—	3,726	168,759
Mehl						
Korpa	»	11,340	350	—	1,056	12,746
Kleie						
Hüvelyes vetemény és fris zöldség	»	1,797	—	—	—	1,797
Hülsenfr. und Gemüse frisch						
Káposzta és répa savanyítva	»	28	—	—	—	28
Sauerkraut u. Sauerrüben						
Babérlevél	»	1,226	—	—	—	1,226
Lorbeerblätter						

Áru megnevezése <i>Benennung der Waaren</i>	Egység <i>Einheit</i>	Osztr.-magy. kikötőbe <i>Nach österr.-ung. Häfen</i>		Külföldi kikötőbe <i>Nach ausländischen Häfen</i>		Összesen <i>Zusammen</i>
		osztr. magy. <i>unter östr. ung.</i>	külföldi <i>unt. ausl.</i>	osztr. magy. <i>unter östr. ung.</i>	külföldi <i>unt. ausländ.</i>	
		lobogó alatt <i>Flagge</i>		lobogó alatt <i>Flagge</i>		
Ökör, bika, tehén	darab	202	20	—	—	222
Ochsen, Stiere, Kühe	Stück					
Borju	»	62	—	—	—	62
Kälber						
Birka, kos, ürü, kecske	»	920	—	—	—	920
Schafe, Widder, Hammel Zieg.						
Bárány és gödölye	»	912	—	—	—	912
Lämmer und Kitzen						
Sertés	»	390	—	—	—	390
Borstenvieh						
Aprómarha	forint	3,250	—	—	—	3,250
Federvieh	Gulden					
Tőkehal	vámmázsa	838	—	—	—	838
Stockfische	Zollzentner					
Besózott hal	»	308	—	—	—	308
Gesalzene Fische						
Besózott és füstölt hús	»	230	—	—	—	230
Gesalzenes u. geräuch. Fleisch						
Viasz	»	9	—	—	—	9
Wachs						
Méz	»	896	—	—	40	936
Honig						
Sajt	»	19	—	—	—	19
Käse						
Vaj, szalonna, zsir	»	647	—	—	—	647
Butter, Speck und Schmalz						
Faggyu	»	206	—	—	—	206
Unschlitt						
Faolaj	»	1,531	—	—	—	1,531
Olivenöl						
Lenolaj	»	4	—	—	—	4
Leinöl						
Kőolaj	»	978	—	—	—	978
Petroleum						
Égettbor	»	312	—	—	—	312
Branntwein						
Borszesz	»	272	—	—	—	272
Weingeist						
Rum	»	25	—	—	—	25
Rhum						
Közönséges bor	»	6,471	—	—	—	6,471
Gemeiner Wein						
Cyprusi, Malaga és egyéb bor hordókban	»	22	—	—	—	22
Cyper, Malaga und sonstige Weine in Fässern						
Eczet	»	700	—	—	—	700
Essig						
Sör	»	629	—	—	—	629
Bier						
Tésztaemü	»	1,519	—	—	—	1,519
Mehlspeisen						
Kétszersült	»	135	—	—	—	135
Zwieback						
Árboeczfa	darab	224	—	70	46	340
Maßbäume	Stück					
Cserszálfa	»	5,980	—	—	—	5,980
Eichenstämme						

Áru megnevezése Benennung der Waaren	Egység Einheit	Osztr. magy. kikötőbe Nach östr. ung. Häfen		Külföldi kikötőbe Nach ausländischen Häfen		Összesen Zusammen
		osztr. magy. unter östr. ung.	külföldi unter ausl.	osztr. magy. unter östr. ung.	külföldi unter ausländ.	
		lobogó alatt Flagge		lobogó alatt Flagge		
Gerendafa Balken	darab Stück	23,472	2,894	—	33,054	59,420
Evezőfa Ruderstangen	»	94,998	—	32,430	14,260	141,688
Vitorlafa Segelstangen	»	394	84	610	1,883	2,971
Czölöp Pfosten	»	440	—	6,903	300	7,643
Hajóépítőfa Schiffsbauholz	»	800	—	—	—	800
Küszöbfa Schwellenholz	»	149,609	—	158,700	77,550	385,859
Hajógerinczfa Schiffstrammbäume	köbláb Kub-Schuh	159,381	12,136	279,171	246,304	696,992
Kisebb fenyőszálak Kleine Fichtenstämme	darab Stück	2,633	—	—	—	2,633
Palló-deszka Fussboden-Bretter	»	2,019	—	6,613	1,198	9,830
Apró bükkfa deszka Buchenbrettchen	»	72,200	4,000	44,550	1,316,600	1,437,350
Deszka, czölöp és zszindely Bretter, Pfosten u. Schindeln	»	418,410	2,128	297,249	372,864	1,090,651
Lécz, mindenféle Latten aller Arten	»	48,214	500	64,644	167,058	280,416
Dongafa Fassdauben	»	5,380,040	2,900	6,096,213	14,808,400	26,287,563
Abrons Reife	»	370,718	—	—	19,540	390,258
Hordó, kád, dézsa Fässer, Bottiche, Kübel	»	5,458	—	—	252	5,710
Kőszén Steinkohlen	vámmázsa Zollzentner	200	—	—	—	200
Tégla és fedőcserép Dach- und Mauerziegel	darab Stück	182,500	—	—	—	182,500
Santorinföld Santorinerde	vámmázsa Zollzentner	2,250	—	—	—	2,250
Építőkö Bausteine	»	100	—	—	—	100
Mész Kalk	»	1,400	—	—	—	1,400
Fövény Sand	tonna Tonnen	18	—	—	—	18
Malomkö Mühlensteine	darab Stück	50	—	—	—	50
Borjubőr, nyers Kalbsfelle, roh	vámmázsa Zollzentner	23	—	—	—	23
Ökör, bivaly és tehénbőr ny. Ochsen-, Büffel- und Kuh- häute, roh	»	532	—	—	—	532
Bárány- és gödölyebőr, ny. Lämmer- u. Kitzenfelle, roh	»	276	—	—	—	276
Talpbőr és tehénbőr kidol- gozva Pfand- und Kuhleder	»	410	—	—	—	410
Borjubőr, kidolgozva Kalbsleder	»	582	—	—	—	582
Bőrhulladék Lederabfälle	»	211	—	—	—	211

Áru megnevezése Benennung der Waaren	Egység Einheit	Osztr. magy. kikötőbe Nach östr. ung. Häfen		Külföldi kikötőbe Nach ausländischen Häfen		Összesen Zusammen
		osztr. magy. unter östr. ung.	külföldi unt. ausl.	osztr. magy. unter östr. ung.	külföldi unter ausländ.	
		lobogó alatt Flagge		lobogó alatt Flagge		
Csont, szaru és körömféle . Beine, Hörner und Klauen	vámmázsa Zollzentner	1,632	—	—	60	1,692
Gyógyszerek Arzneiwaaren	»	42	—	—	—	42
Cserzőgubacs Galläpfel	»	66	—	—	—	66
Eczetszörmörce Summach	»	8,748	—	—	—	8,748
Timárkéreg Gerberlohe	»	168	—	—	109	277
Kátrány Theer	»	41	—	—	149	190
Szurok Pech	»	1,756	—	7	180	1,943
Kénsav Schwefelsäure	»	2,761	—	—	1,482	4,243
Gáliczkő Galizenstein	»	61	—	—	—	61
Konyhasó Kochsalz	»	2,591	—	—	—	2,591
Timsó Alaun	»	368	—	—	110	478
Ásványvizek Mineralwässer	»	102	—	—	—	102
Sziksó és salétrom Soda und Salpeter	»	90	—	—	1,257	1,347
Festőanyag Färbestoffe	»	14	—	—	—	14
Aczél Stahl	»	35	—	—	—	35
Vas, csomagokban, rudakban és táblákban Eisen in Buschen, Stäben u. Platten	»	2,515	—	10,951	580	14,046
Ócska vas Altes Eisen	»	454	—	—	67	521
Ólom Blei	»	46	—	—	—	46
Bádóg Blech	»	53	—	—	—	53
Vasszeg Eisen-Nägél	»	297	—	—	15	312
Láncz és horgony Ketten und Anker	»	262	—	—	—	262
Gépek Maschinen	forint Gulden	691,500	28,200	—	—	719,710
Ólomhó Bleinweiss	vámmázsa Zollzentner	4	—	—	—	4
Veresréz, nyers Rohes Kupfer	»	70	—	—	—	70
Feldolgozott veresréz Verarbeitetes Kupfer	»	45	—	—	—	45
Kender Hanf	»	39	—	—	—	39
Csepü Werg	»	11	—	—	—	11
Len Flachs	»	2,680	—	—	—	2,680

Áru megnevezése Benennung der Waaren	Egység Einheit	Osztr. magy. kikötőbe Nach östr. ung. Häfen		Külföldi kikötőbe Nach ausländischen Häfen		Összesen Zusammen
		osztr. magy. unter östr. ung.	külföldi unter ausl.	osztr. magy. unter östr. ung.	külföldi unter ausl.	
		lobogó alatt Flagge		lobogó alatt Flagge		
Selyemgubó <i>Seidencocons</i>	vámmázsa Zollzentner	25	—	—	10	35
Pamutszövet <i>Baumwollstoffe</i>	»	2,008	—	—	6	2,014
Gyapjúszövet <i>Schafwollstoffe</i>	»	102	—	—	—	102
Lenszövet <i>Leinestoffe</i>	»	143	—	—	—	143
Selyemszövet <i>Seidenstoffe</i>	»	2	—	—	—	2
Rongy <i>Hadern</i>	»	2,924	—	—	341	3,265
Faggyuagyertya <i>Unschlittkerzen</i>	»	103	—	—	—	103
Viaszgyertya <i>Wachskerzen</i>	»	392	—	—	—	392
Stearingyertya <i>Stearinkerzen</i>	»	34	—	—	—	34
Papiros <i>Papier</i>	»	24,422	111	—	1,166	25,699
Diszmaúru <i>Galanteriewaaren</i>	»	237	—	—	—	237
Kötélgyártóáru <i>Seilerwaaren</i>	»	707	—	—	—	707
Bútornemű <i>Möbel</i>	forint Gulden	5,143	—	—	—	5,143
Enyv <i>Leim</i>	vámmázsa Zollzentner	13	—	—	—	13
Könyv és nyomtatvány <i>Bücher und Drucksorten</i>	»	60	—	—	—	60
Szappan <i>Seife</i>	»	811	—	—	—	811
Dugasz <i>Stöpsel</i>	»	13	—	—	—	13
Cserép és kőedény <i>Thon und Steingut</i>	»	702	—	—	—	702
Üveg-áruk <i>Glaswaaren</i>	»	272	—	—	30	302
Gyufa <i>Zündhölzchen</i>	»	27	—	—	—	27
Kész öltönyök <i>Fertige Kleider</i>	forint Gulden	16,516	—	—	—	16,516
Gyékény <i>Schilfrohrgeflechte</i>	darab Stück	—	—	—	40	40
Trágya <i>Dünger</i>	tonna Tonnen	43	—	—	—	43
Seprő <i>Besen</i>	darab Stück	150	—	—	—	150

A. A magyar- horvát tengerpart összes kikötőibe 1873-ban a tenger felől behozott áruk.
Die im Jahre 1873 in den sämtlichen Häfen des ung.-croat. Küstenlandes zur See importirten
Waaren.

Áru megnevezése Benennung der Waaren	Egység Einheit	Osztr. magy. kikötőből Aus östr. ung. Häfen		Külföldi kikötőből Von ausländischen Häfen		Összesen Zusammen
		osztr. magy. unt. östr. ung.	külföldi unt. ausl.	oszt. magyar unt. öst. ung.	külföldi unter ausl.	
		lobogó alatt Flagge		lobogó alatt Flagge		
Kávé <i>Kaffee</i>	vámmázsa Zollzentner	13,282	—	276	—	13,558
Cacao <i>Cacao</i>	»	36	—	—	—	36
Bors és szegfűbors <i>Pfeffer und Neugewürz</i>	»	489	—	—	—	489
Thea <i>Thee</i>	»	11	—	—	—	11
Czukor <i>Zucker</i>	»	19,492	31	—	—	19,523
Narancs és citrom <i>Orangen und Zitronen</i>	»	2,333	—	—	779	3,112
Fris gyümölcs <i>Frisches Obst</i>	»	4,034	30	—	3,635	7,699
Sz. János kenyér <i>Johannisbrod</i>	»	1,134	—	—	3,933	5,067
Füge <i>Feigen</i>	»	1,320	—	—	487	1,807
Datolya <i>Datteln</i>	»	37	—	—	—	37
Mandola <i>Mandeln</i>	»	65	—	20	136	221
Mazsola és aprószőlő <i>Rosinen und Korinthen</i>	»	633	—	—	—	633
Olajbogyó <i>Oliven, zubereitet</i>	»	70	—	—	—	70
Dohány, nyers <i>Tabak, roh</i>	»	5,374	—	9,695	10,295	25,364
Dohánygyártmányok <i>Tabakfabrikate</i>	»	44	—	—	—	44
Buza <i>Weizen</i>	Stajó	4,645	—	92,450	138,520	235,615
Tengeri <i>Mais</i>	»	127,800	1,590	44,171	179,153	352,714
Zab <i>Hafer</i>	»	9,599	454	—	15,177	25,230
Árpa <i>Gerste</i>	»	2,454	—	150	4,748	7,452
Bab <i>Fisolen</i>	»	3,028	—	—	50	3,078
Lencse és borsó <i>Linsen und Erbsen</i>	»	3	—	—	—	3
Egyiptomi bab <i>Bohnen, egyptische</i>	»	57	—	—	830	887
Veres- és fohagyma <i>Zwiebel und Knoblauch</i>	vámmázsa Zollzentner	49	15	—	510	574
Burgonya <i>Erdäpfel</i>	»	38	—	—	857	895
Rizs <i>Reis</i>	»	18,574	344	1,118	2,693	22,729
Liszt <i>Mehl</i>	»	101,638	82	—	—	101,720

Áru megnevezése <i>Benennung der Waaren</i>	Egység <i>Einheit</i>	Osztr. magy. kikötőből <i>Aus östr. ung. Häfen</i>		Külföldi kikötőből <i>Von ausländischen Häfen</i>		Összesen <i>Zusammen</i>
		oszt. magy. <i>unter östr. ung.</i>	külföldi <i>unt. ausl.</i>	osztr. magyar <i>unt. östr. ung.</i>	külföldi <i>unt. ausländ.</i>	
		lobogó alatt <i>Flagge</i>		lobogó alatt <i>Flagge</i>		
Árpadara <i>Rollgerste</i>	vámmázsa <i>Zollzentner</i>	1,040	—	—	—	1,040
Korpa <i>Kleis</i>	»	9,867	—	—	—	9,867
Zöldség, fris <i>Gemüse, frisch</i>	»	3,196	—	—	1,881	5,077
Káposzta és répa savanyítva <i>Sauerkraut und Sauerrüben</i>	»	69	122	—	33	224
Szalma <i>Stroh</i>	»	90	—	—	1,672	1,762
Széna <i>Heu</i>	»	267	—	—	—	267
Babérlevél és bogyó <i>Lorbeerblätter und Beeren</i>	»	3,318	—	—	—	3,318
Ökör, bika, tehén <i>Ochsen, Stiere, Kühe</i>	darab <i>Stück</i>	345	—	—	—	345
Borjú <i>Kälber</i>	»	240	—	—	—	240
Bárány és gödölye <i>Lämmer und Kitzen</i>	»	2,650	—	—	—	2,650
Sertés <i>Schweine</i>	»	6	—	—	—	6
Tekenősbéka <i>Schildkröten</i>	»	—	—	—	36,000	36,000
Tőkehal <i>Stockfische</i>	vámmázsa <i>Zollzentner</i>	1,806	53	298	1,275	3,432
Besózott hal <i>Gesalzene Fische</i>	»	1,741	12	—	35	1,788
Besózott és füstölt hús <i>Gesalzen. u. geräuchert. Fleisch</i>	»	1,798	—	—	332	2,130
Viasz <i>Wachs</i>	»	350	—	—	—	350
Méz <i>Honig</i>	»	1,640	—	—	—	1,640
Sajt <i>Käse</i>	»	1,115	—	—	36	1,151
Vaj, szalonna, zsír <i>Butter, Speck und Schmalz</i>	»	4,983	—	—	22	5,005
Faggyú <i>Unschlitt</i>	»	276	—	—	—	276
Stearin <i>Stearin</i>	»	105	—	—	—	105
Faolaj <i>Olivenöl</i>	»	14,245	—	25	703	14,973
Lenolaj <i>Leinöl</i>	»	1,319	—	—	—	1,319
Kókuszolaj <i>Cocosöl</i>	»	28	—	—	—	28
Halzsír <i>Thran</i>	»	76	—	—	—	76
Kőolaj <i>Petroleum</i>	»	9,012	—	—	—	9,012
Égettbor <i>Branntwein</i>	»	2,133	—	—	—	2,133
Borszesz <i>Weingeist</i>	»	3,889	—	—	—	3,889
Rum <i>Rhum</i>	»	1,732	—	—	—	1,732

Áru megnevezése <i>Benennung der Waaren</i>	Egység <i>Einheit</i>	Osztr. magy. kikötőből <i>Aus östr. ung. Häfen</i>		Külföldi kikötőből <i>Von ausländischen Häfen</i>		Összesen <i>Zusammen</i>
		osztr. magyar <i>unt. östr. ung.</i>	külföldi <i>unt. ausl.</i>	osztr. magyar <i>unt. östr. ung.</i>	külföldi <i>unter ausländ.</i>	
		lobogó alatt <i>Flagge</i>		lobogó alatt <i>Flagge</i>		
Likőrök <i>Liqueure</i>	vámmázsa <i>Zollzentner</i>	69	—	—	—	69
Bor, közönséges <i>Gemeiner Wein</i>	»	92,346	1,335	800	18,782	113,263
Aszbor, palaczkokban <i>Ausbruch in Flaschen</i>	»	80	—	—	—	80
Cyprusi, Malaga és egyéb bor hordókban <i>Cyprer, Malaga und sonstige Weine in Fässern</i>	»	217	—	—	—	217
Eczet <i>Essig</i>	»	1,957	—	—	312	2,269
Sör <i>Bier</i>	»	7,947	—	—	—	7,947
Tészta-árak <i>Mehlspeisen</i>	»	1,133	81	—	2,910	4,124
Kétszersült <i>Zwieback</i>	»	407	—	—	—	407
Csokoládé <i>Chocolade</i>	»	167	—	—	—	167
Hajógerincz <i>Schiffstrammäume</i>	köbláb <i>Kub.-Sch.</i>	19,146	2,700	—	73,400	95,246
Cserszálfa <i>Eichenstämme</i>	darab <i>Stück</i>	7,025	124	—	3,200	10,349
Árboczfá <i>Mastbäume</i>	»	67	—	—	—	67
Deszka, özölöp, zindely <i>Bretter, Pfosten u. Schindeln</i>	»	39,864	7,200	—	—	47,064
Vitorlafa <i>Segelstangen</i>	»	100	—	—	—	100
Evezőfa <i>Ruderstangen</i>	»	5,629	—	—	—	5,629
Küszőfa <i>Schwellenholz</i>	»	21,420	—	—	—	21,420
Lécz <i>Latten</i>	»	850	1,500	—	—	2,350
Gerenda <i>Balken</i>	»	2,172	—	—	—	2,172
Hajóépítőfa <i>Schiffsbauholz</i>	»	6,378	—	—	—	6,378
Donga <i>Dauben</i>	»	1,013,964	—	30,000	—	1,043,964
Bükkdeszka <i>Buchenbrettchen</i>	»	65,900	—	—	—	65,900
Abronsz <i>Reife</i>	»	322,000	—	—	—	322,000
Kád, dézsa, hordó <i>Bottiche, Kübel, Fässer</i>	vámmázsa <i>Zollzentner</i>	621	—	—	4	625
Tüzelőfa <i>Brennholz</i>	köbláb <i>Kub.-Sch.</i>	127,800	—	—	—	127,800
Köszén <i>Steinkohlen</i>	vámmázsa <i>Zollzentner</i>	193,554	20,700	35,531	—	249,785
Kövek, építésre <i>Bausteine</i>	»	83,328	76,050	—	2,200	161,578
Faragott kő <i>Behauene Steine</i>	»	1,236	—	—	—	1,236
Tégla és fedőcserép <i>Mauer- und Dachziegel</i>	darab <i>Stück</i>	122,850	102,300	118,000	5,587,866	5,931,016

Áru megnevezése <i>Benennung der Waaren</i>	Egység <i>Einheit</i>	Osztr. magy. kikötőből <i>Aus östr. ung. Häfen</i>		Külföldi kikötőből <i>Von ausländischen Häfen</i>		Összesen <i>Zusammen</i>
		osztr. magy. <i>unter östr. ung.</i>	külföldi <i>unter ausländ.</i>	osztr. magy. <i>unter östr. ung.</i>	külföldi <i>unter ausländ.</i>	
		lobogó alatt <i>Flagge</i>		lobogó alatt <i>Flagge</i>		
Mész <i>Kalk</i>	vámmázsa <i>Zollzentner</i>	26,402	—	—	—	26,402
Porcellán és santorin föld . <i>Porzellan und Santorinerde</i>	»	1,280	—	37,800	15,200	54,280
Tengeri fővény <i>Wellensand</i>	tonna <i>Tonnen</i>	433	—	—	—	433
Fősz <i>Gips</i>	vámmázsa <i>Zollzentner</i>	2,233	—	—	8,460	10,693
Malomkö <i>Mühlensteine</i>	darab <i>Stück</i>	12	—	—	—	12
Ökör-, bivaly- és tehénbőr, nyers <i>Ochsen-, Büffel- und Kuh- häute, roh</i>	vámmázsa <i>Zollzentner</i>	5,465	—	—	—	5,465
Borjubőr, nyers <i>Kalbsfelle, roh</i>	»	56	—	—	—	56
Bárány- és gödölyebőr, nyers <i>Lämmer- u. Kitzenfelle, roh</i>	»	1,512	—	—	—	1,512
Talpbőr és tehénbőr, cserzett <i>Pfund- und Kuhleder, gegerbt</i>	»	549	—	—	—	549
Külön meg nem nevezett bőrök <i>Besond. nicht ben. Lederwerk</i>	»	318	1	—	—	319
Borkó <i>Weinstein</i>	»	133	—	—	—	133
Gyógyszerárak <i>Arzneiwaaren</i>	»	536	—	—	—	536
Berzsenyfa <i>Kampeschholz</i>	»	1,352	—	—	—	1,352
Indigo <i>Indigo</i>	»	14	—	—	—	14
Ólomhó <i>Bleiweiss</i>	»	188	—	—	—	188
Ólomtajt <i>Bleiglätte</i>	»	14	—	—	—	14
Ólompir <i>Minium</i>	»	52	—	—	—	52
Festőanyag <i>Färbestoffe</i>	»	653	—	—	—	653
Gubacs <i>Galläpfel</i>	»	20	—	—	—	20
Eczetszőmörce <i>Summach</i>	»	1,541	—	—	—	1,541
Makkcsésze <i>Knoppeln</i>	»	1,852	—	—	—	1,852
Timárkéreg <i>Gerberlohe</i>	»	824	—	—	—	824
Kátrány <i>Theer</i>	»	1,057	—	—	—	1,057
Szurok <i>Pech</i>	»	3,145	—	—	—	3,145
Tömjén <i>Weihrauch</i>	»	3	—	—	—	3
Salétrom <i>Salpeter</i>	»	9	—	—	—	9
Konyhasó <i>Kochsalz</i>	»	40,581	—	—	—	40,581
Timsó <i>Alaun</i>	»	389	—	—	—	389

Áru megnevezése <i>Benennung der Waaren</i>	Egység <i>Einheit</i>	Osztr. magy. kikötőből <i>Aus östr. ung. Häfen</i>		Külföldi kikötőből <i>Von ausländischen Häfen</i>		Összesen <i>Zusammen</i>
		osztr. magy. <i>östr. ung.</i>	külföldi <i>unter ausländ.</i>	osztr. magy. <i>unter östr. ung.</i>	külföldi <i>unter ausländ.</i>	
		lobogó alatt <i>Flagge</i>		lobogó alatt <i>Flagge</i>		
Gáliczkő <i>Galizenstein</i>	vámmázsa <i>Zollzentner</i>	877	—	—	—	877
Kénsav <i>Schwäfelsäure</i>	»	10	—	—	—	10
Kénkő <i>Schwefel</i>	»	2,046	—	—	—	2,046
Ásványos víz <i>Mineralwässer</i>	»	102	—	—	—	102
Sziksó <i>Soda</i>	»	1,956	—	—	—	1,956
Aczél <i>Stahl</i>	»	316	—	—	—	316
Vas, csomagokban, rudakban és táblákban <i>Eisen in Buschen, Stäben und Platten</i>	»	42,178	4	19,476	126,120	187,778
Ócska vas <i>Altes Eisen</i>	»	40	—	—	3,600	3,640
Ólom <i>Blei</i>	»	810	—	—	—	810
Vasszeg <i>Eisennägeln</i>	»	1,630	—	—	309	1,939
Láncz és horgony <i>Ketten und Anker</i>	»	3,794	—	—	—	3,794
Ón <i>Zinn</i>	»	100	—	—	—	100
Gépek <i>Maschinen</i>	forint <i>Gulden</i>	13,758	—	—	—	13,758
Kasza <i>Sensen</i>	vámmázsa <i>Zollzentner</i>	2	—	—	—	2
Vasuti vágány <i>Schienen</i>	»	—	—	—	28,014	28,014
Horgany <i>Zink</i>	»	963	—	—	—	963
Veresréz, nyers <i>Rohes Kupfer</i>	»	95	—	—	—	95
Veres réz, feldolgozva <i>Kupfer, verarbeitet</i>	»	40	—	—	—	40
Bronz <i>Bronze</i>	»	203	—	—	—	203
Sárgaréz <i>Messing</i>	»	1,119	—	—	—	1,119
Bádóg <i>Weissblech</i>	»	405	—	—	—	405
Pamut <i>Baumwolle</i>	»	112	—	—	—	112
Len <i>Flachs</i>	»	70	—	—	—	70
Kender <i>Hanf</i>	»	1,479	—	—	5,630	7,109
Csepü <i>Werg</i>	»	511	—	—	171	682
Gyapjú <i>Schafwoll</i>	»	337	—	—	—	337
Selyemgubó <i>Seidencocons</i>	»	15	—	—	—	15
Pamutfonal <i>Baumwollgarn</i>	»	580	—	—	—	580

Áru megnevezése <i>Benennung der Waaren</i>	Egység <i>Einheit</i>	Osztr. magy. kikötőből <i>Aus österr. ung. Häfen</i>		Külföldi kikötőből <i>Von ausländischen Häfen</i>		Összesen <i>Zusammen</i>
		osztr. magy. <i>unter östr. ung.</i>	külföldi <i>unter ausl.</i>	osztr. magy. <i>unter östr. ung.</i>	külföldi <i>unter ausl.</i>	
		lobogó alatt <i>Flagge</i>		lobogó alatt <i>Flagge</i>		
Lenfonal <i>Leingarn</i>	vámmázsa <i>Zollzentner</i>	91	—	—	—	91
Pamutzövet <i>Baumwollstoffe</i>	»	9,226	3	—	—	9,229
Gyapjuszövet <i>Schafwollstoffe</i>	»	861	—	—	—	861
Lenszövet <i>Leinenstoffe</i>	»	436	—	—	—	436
Selyemszövet <i>Seidenstoffe</i>	»	32	—	—	—	32
Szálmafomadék <i>Strohgeflechte</i>	»	—	—	—	5,600	5,600
Rongy <i>Hadern</i>	»	10,457	—	302	705	11,464
Gyékény <i>Schilfrohrgeflechte</i>	»	60	—	—	—	60
Keményítő <i>Stärkemehl</i>	»	255	—	—	—	255
Faggyugyertya <i>Unschlütkerzen</i>	»	355	—	—	—	355
Stearingyertya <i>Stearinkerzen</i>	»	434	—	—	5	439
Viaszgyertya <i>Wachskerzen</i>	»	47	—	—	—	47
Szappan <i>Seife</i>	»	1,152	—	67	481	1,700
Papiros <i>Papier</i>	»	470	—	—	—	470
Diszmuárak <i>Galanteriewaaren</i>	»	698	—	—	—	698
Kötélgyártóárak <i>Seilerwaaren</i>	»	1,611	—	—	140	1,751
Enyv <i>Leim</i>	»	182	—	—	—	182
Könyvek és nyomtatványok <i>Bücher und Drucksorten</i>	»	64	—	—	—	64
Gyufa <i>Zündhölzchen</i>	»	138	—	—	—	138
Cserép- és kőedény <i>Thon- und Steingutwaaren</i>	»	742	1,601	—	600	2,943
Közönséges cserépedény <i>Thongeschirr, gemeines</i>	»	385	90	—	396	871
Üvegárak <i>Glaswaaren</i>	»	1,962	—	—	—	1,962
Dugaszfa <i>Stöpsel</i>	»	51	—	—	93	144
Butornemű <i>Möbel</i>	forint <i>Gulden</i>	4,340	—	—	—	4,340
Cukorsütemény <i>Confetti</i>	vámmázsa <i>Zollzentner</i>	1	—	—	—	1
Pálmaseprő <i>Palmbesen</i>	darab <i>Stück</i>	2,775	—	—	—	2,775
Szita <i>Siebe</i>	»	52	—	—	—	52
Robbantó lópor <i>Sprengpulver</i>	vámmázsa <i>Zollzentner</i>	33	—	—	—	33

B) A magyar-horvát tengerpart összes kikötőiből 1873-ban a tenger felé kivitt áruk.
Die im Jahre 1873 aus den sämtlichen Häfen des ung.-croatischen Küstenlandes zur See exportirten Waaren.

Áru megnevezése <i>Benennung der Waaren</i>	Egység <i>Einheit</i>	Osztr. magy. kikötőbe <i>Nach östr. ung. Häfen</i>		Külföldi kikötőbe <i>Nach ausländischen Häfen</i>		Összesen <i>Zusammen</i>
		osztr. magy. <i>unter östr. ung.</i>	külföldi <i>unter ausl.</i>	osztr. magy. <i>unter östr. ung.</i>	külföldi <i>unter ausl.</i>	
		lobogó alatt <i>Flagge</i>		lobogó alatt <i>Flagge</i>		
Kávé <i>Kaffee</i>	vámmázsa <i>Zollzentner</i>	1,617	5	13	153	1,788
Bors és piment <i>Pfeffer und Negewürz</i>	»	46	—	—	12	58
Cukor <i>Zucker</i>	»	4,956	—	—	725	5,681
Mandola <i>Mandeln</i>	»	60	—	—	—	60
Fris gyümölcs <i>Frisches Obst</i>	»	1,432	—	—	—	1,432
Sz. János kenyér <i>Johannisbrod</i>	»	515	—	—	—	515
Füge <i>Feigen</i>	»	94	—	—	—	94
Aszalt szilva <i>Zwetschken</i>	»	20	—	—	16	36
Dohány, nyers <i>Tabak, roh</i>	»	2,253	—	—	—	2,253
Buza <i>Weizen</i>	stajó	18,280	—	—	—	18,280
Tengeri <i>Mais</i>	»	65,759	2,010	—	2,742	70,511
Zab <i>Hafer</i>	»	6,242	—	—	—	6,242
Árpa <i>Gerste</i>	»	4,658	—	—	—	4,658
Rozs <i>Roggen</i>	»	16	—	—	—	16
Bab <i>Fisolen</i>	»	1,261	—	—	—	1,261
Bab, egyiptomi <i>Bohnen, egyptische</i>	»	280	—	—	—	280
Veres- és fokhagyma <i>Zwiebel und Knoblauch</i>	vámmázsa <i>Zollzentner</i>	3	10	—	—	13
Burgonya <i>Erdäpfel</i>	»	1,456	3	—	—	1,459
Rizs <i>Reis</i>	»	4,365	29	—	146	4,540
Liszt <i>Mehl</i>	»	188,766	1,115	—	2,674	192,555
Korpa <i>Kleie</i>	»	13,783	300	—	1,200	15,283
Hüvelyes vetemény és fris zöldség <i>Hülsenfrüchte und Gemüse, frisch</i>	»	3,120	—	—	—	3,120
Káposzta és répa, savanyítva <i>Sauerkraut und Sauerrüben</i>	»	41	—	—	—	41
Babérlevél <i>Lorbeerblätter</i>	»	1,800	—	—	—	1,800
Ökör, bika, tehén <i>Ochsen, Stiere, Kühe</i>	darab <i>Stück</i>	494	35	—	—	529
Szamár <i>Esel</i>	»	9	—	—	—	9

Aru megnevezése Benennung der Waaren	Egység Einheit	Osztr. magy. kikötőbe Nach östr. ung. Häfen		Külföldi kikötőbe Nach ausländischen Häfen		Összesen Zusammen
		osztr. magy. unter östr. ung.	külföldi unter ausl.	osztr. magy. unter östr. ung.	külföldi unter ausl.	
		lobogó alatt Flagge		lobogó alatt Flagge		
Borjú Kälber	darab Stück	149	—	—	—	149
Birka, kos, ürü, kecske Schafe, Widder, Hammel, Ziegen	»	1,684	—	—	—	1,684
Bárány és gödölye Lämmer und Kitzen	»	24	—	—	—	24
Sertés Borstenvieh	»	973	—	—	—	973
Tőkehal Stockfische	vámmázsa Zollzentner	790	17	—	9	816
Besózott hal Gesalzene Fische	»	456	—	—	124	580
Besózott és füstölt hús Gesalz. u. geräuchertes Fleisch	»	1,051	—	—	—	1,051
Viasz Wachs	»	79	—	—	—	79
Méz Honig	»	1,073	—	—	—	1,073
Vaj, szalonna, zsir Butter, Speck und Schmalz	»	569	—	—	—	569
Faggyu Unschlitt	»	170	—	—	—	170
Faolaj Olivenöl	»	2,132	10	—	5	2,147
Lenolaj Leinoel	»	10	—	—	—	10
Kőolaj Petroleum	»	1,324	—	—	—	1,324
Sajt Käse	»	97	—	—	—	97
Égettbör Branntwein	»	224	—	—	—	224
Borszesz Weingeist	»	709	—	—	—	709
Rum Rhum	»	56	—	—	—	56
Közönséges bor Gemeiner Wein	»	6,088	2,152	—	—	8,240
Aszabor, palaczkokban Ausbruch in Flaschen	»	6	—	—	—	6
Cyprusi, Malaga és egyéb bor hordókban Cyper, Malaga und sonstige Weine in Fässern	»	32	—	—	—	32
Eczet Essig	»	1,099	—	—	—	1,099
Sör Bier	»	1,148	—	—	—	1,148
Tésztaemü Teigwerk	»	1,577	9	—	—	1,586
Kétszersült Zwieback	»	138	—	—	—	138
Árboczfá Mastbäume	darab Stück	5	—	9	33	47
Cserszálfá Eichenstämme	»	1,004	—	115	800	1,919
Fenyőszálfá Fichtenstämme	»	1,390	—	—	—	1,390

Aru megnevezése Benennung der Waaren	Egység Einheit	Osztr. magy. kikötőbe Nach östr. ung. Häfen		Külföldi kikötőbe Nach ausländischen Häfen		Összesen Zusammen
		osztr. magy. unter östr. ung.	külföldi unter ausl.	osztr. magy. unter östr. ung.	külföldi unter ausl.	
		lobogó alatt Flagge		lobogó alatt Flagge		
Evezőfa Ruderstangen	darab Stück	19,177	1,510	49,437	8,062	78,186
Hajóépítőfa Schiffsbauholz	»	100	—	—	—	100
Vitorlafa Segelstangen	»	852	—	58	37	947
Gerendafa Balken	»	18,397	222	3,737	31,513	53,869
Hajógerinczfá Schiffstrambäume	köbláb Kub-Schuh	62,727	—	189,920	152,978	405,625
Küszöbfa Schwellenholz	darab Stück	191,973	11,050	87,857	52,452	343,332
Bükkdeszka Buchenbrettchen	»	885,870	5,400	474,200	1,301,250	2,666,720
Donga Fassdauben	»	6,840,353	448,960	3,099,636	3,480,063	13,869,012
Léc Latten	»	6,985	2,950	13,553	126,805	150,293
Deszka, ezölöp és zszindely Bretter, Pfosten und Schindeln	»	190,085	9,400	202,213	403,970	805,668
Abroncs Reife	»	211,590	3,700	—	10,966	226,256
Hordó, kád, dézsa Fässer, Bottiche und Kübel	»	2,717	56	—	334	3,107
Tüzifa Brennholz	köbláb Kub-Schuh	234,273	11,155	179,511	546,213	971,152
Faszén Holzkohlen	vámmázsa Zollzentner	3,301	—	22,213	20,599	46,113
Köszén Steinkohlen	»	1,615	—	—	35	1,650
Tégla és fedőcserep Dach- und Mauerziegel	darab Stück	253,850	1,058,000	—	—	1,311,850
Építőkö Bausteine	vámmázsa Zollzentner	1,500	—	—	—	1,500
Mész Kalk	»	144	—	—	—	144
Santorinöld Santorinerde	»	7,790	—	—	240	8,030
Köszőrükő Schleifsteine	darab Stück	55	—	—	—	55
Borjubör, nyers Kalbsfelle, roh	vámmázsa Zollzentner	12	—	—	—	12
Ökör-, bivaly- és tehénbör, nyers Ochsen-, Büffel- und Kuh- häute, roh	»	648	—	—	—	648
Bárány- és gödölyebör, nyers Lämmer- und Kitzenfülle, roh	»	524	—	—	—	524
Talpbör és tehénbör feldol- gozva Pfund- und Kuhleder	»	478	—	—	—	478
Borjubör, kidolgozva Kalbsleder	»	504	—	—	—	504
Bőrhulladék Lederabfälle	»	77	—	—	—	77
Osont, szaru és körömféle Beine, Hörner und Klauen	»	982	131	—	—	1,113

Áru megnevezése <i>Benennung der Waaren</i>	Egység <i>Einheit</i>	Osztr. magy. kikötőbe <i>Nach östr. ung. Häfen</i>		Külföldi kikötőbe <i>Nach ausländischen Häfen</i>		Összesen <i>Zusammen</i>
		oszt. magyar <i>unt. östr. ung.</i>	külföldi <i>unt. ausl.</i>	oszt. magyar <i>unt. öst. ung.</i>	külföldi <i>unter ausländ.</i>	
		lobogó alatt <i>Flagge</i>		lobogó alatt <i>Flagge</i>		
Borkő <i>Weinstein</i>	vámmázsa <i>Zollzentner</i>	38	—	—	—	38
Gyógyszerek <i>Arzneiwaaren</i>	»	63	—	—	—	63
Berzsenyfa <i>Kampeschholz</i>	»	11	—	—	—	11
Eczetsömörce <i>Summach</i>	»	5,768	—	—	—	5,768
Timárkéreg <i>Gerberlohe</i>	»	230	—	—	160	390
Kátrány <i>Theer</i>	»	50	—	—	94	144
Szurok <i>Pech</i>	»	45	—	—	147	192
Kénsav <i>Schwefelsäure</i>	»	2,336	—	—	1,626	3,962
Sziksó <i>Soda</i>	»	80	—	—	1,229	1,309
Konyhasó <i>Kochsalz</i>	»	2,314	—	—	—	2,314
Timsó <i>Alaun</i>	»	338	—	—	288	626
Gáliczkő <i>Galizenstein</i>	»	133	—	—	—	133
Ásványvíz <i>Mineralwasser</i>	»	30	—	—	—	30
Aczél <i>Stahl</i>	»	35	—	—	—	35
Vas, csomagokban, rudakban és táblákban <i>Eisen in Buschen, Stäben und Platten</i>	»	8,422	12,548	—	607	21,577
Ócska vas <i>Altes Eisen</i>	»	2,963	—	—	457	3,420
Ólom <i>Blei</i>	»	65	—	—	—	65
Veresrész, nyers <i>Rohes Kupfer</i>	»	37	—	—	—	37
Veresrész, feldolgozott <i>Verarbeitetes Kupfer</i>	»	16	—	—	—	16
Bádog <i>Blech</i>	»	111	—	—	—	111
Vasszeg <i>Eisennägel</i>	»	357	—	—	10	367
Öntött vas <i>Gusseisen</i>	»	20	—	—	1	21
Lánc és horgony <i>Ketten und Anker</i>	»	220	—	—	—	220
Gépek <i>Maschinen</i>	forint <i>Gulden</i>	168,000	—	—	—	168,000
Kender <i>Hanf</i>	vámmázsa <i>Zollzentner</i>	48	—	—	—	48
Len <i>Flachs</i>	»	28	—	—	—	28
Csepű <i>Werg</i>	»	37	—	—	—	37
Gyapjufonal <i>Wollengarne</i>	»	10	—	—	—	10

Áru megnevezése <i>Benennung der Waaren</i>	Egység <i>Einheit</i>	Osztr. magy. kikötőbe <i>Nach öst. ung. Häfen</i>		Külföldi kikötőbe <i>Nach ausländischen Häfen</i>		Összesen <i>Zusammen</i>
		oszt. magyar <i>unt. öst. ung.</i>	külföldi <i>unter ausl.</i>	oszt. magyar <i>unt. östr. ung.</i>	külföldi <i>unter ausl.</i>	
		lobogó alatt <i>Flagge</i>		lobogó alatt <i>Flagge</i>		
Selyemgubó <i>Seidencocons</i>	vámmázsa <i>Zollzentner</i>	10	—	—	—	10
Pamutzövet <i>Baumwollstoffe</i>	»	2,181	—	—	—	2,181
Gyapjuszövet <i>Schafwollstoffe</i>	»	213	—	—	—	213
Lenzövet <i>Leinenstoffe</i>	»	230	—	—	—	230
Szalmafonadék <i>Strohgefächte</i>	»	100	—	—	—	100
Rongy <i>Hadern</i>	»	3,772	—	—	270	4,042
Faggyugyertya <i>Unschlittkerzen</i>	»	154	—	—	—	154
Viaszgyertya <i>Wachskerzen</i>	»	447	—	—	—	447
Stearingyertya <i>Stearinkerzen</i>	»	44	—	—	1	45
Enyv <i>Leim</i>	»	23	—	—	—	23
Keményítő <i>Stärkemehl</i>	»	10	—	—	—	10
Papíros <i>Papier</i>	»	23,938	465	—	476	24,879
Diszműáru <i>Galanteriewaaren</i>	»	349	—	—	—	349
Kötélgyártóáru <i>Seilerwaaren</i>	»	501	—	—	—	501
Butornemű <i>Meubles</i>	forint <i>Gulden</i>	1,000	—	—	—	1,000
Könyv és nyomtatvány <i>Bücher und Druckwerke</i>	vámmázsa <i>Zollzentner</i>	20	—	—	—	20
Szappan <i>Seife</i>	»	776	—	—	20	796
Dugasz <i>Stöpsel</i>	»	5	—	—	—	5
Cserép és köedény <i>Thon und Steingut</i>	»	105	—	—	—	105
Közönséges cserépedény <i>Thongeschirr, gemeines</i>	»	503	30	—	—	533
Üvegáruk <i>Glaswaaren</i>	»	363	—	22	55	440
Gyufa <i>Zündhölzchen</i>	»	26	—	—	—	26
Trágya <i>Dünger</i>	tonna <i>Tonnen</i>	111	—	—	—	111
Seprő <i>Besen</i>	darab <i>Stück</i>	100	—	—	—	100
Bárka <i>Barken</i>	»	12	—	—	—	12
Tengeri fővény <i>Wellensand</i>	tonna <i>Tonnen</i>	39	—	—	—	39

9. A nevezetesebb termények középárai a budapesti piacon 1872. és 1873. években.

Mittelpreise der wichtigeren Produkte am Budapester Platze in den Jahren 1872 und 1873.

Áru megnevezése Benennung der Waaren	Egység Einheit	1872-ki középár o. é. forintokban Mittelpreise im 1872 in Gulden öst. Währung	1873-ki középár o. é. forintokban Mittelpreise im 1873 in Gulden öst. Währung
Búza — Weizen	v. m.	6.69	7.38
Rozs — Roggen	Z. Z.	4.12	5.47
Tengeri — Mais	»	3.95	3.93
Árpa — Gerste	»	3.54	4.18
Zab — Hafer	»	3.64	3.89
Repcze, káposzta — Reps, Kohl	»	7.87 — 8.81	6.22 — 6.64
Repcze, bántási — Reps, Banater	»	7.71 — 7.89	6.02 — 6.43
Kendermag — Hanfsamen	»	4.09 — 4.46	5.28
Lenmag — Leinsamen	»	7.14 — 7.44	—
Repczepogácsa — Repskuchen	»	2.68 — 2.90	2.96
Lenmagpogácsa — Leinkuchen	»	3.57 — 4.02	4.02
Kendermagpogácsa — Hanfkuchen	»	1.61 — 2.68	—
Dohány, magyar : — Tabak, ungarischer, u. z. :			
közönséges vágni való — ordinäres Schneidegut	»	—	11 — 13
finomabb, színes vágni való — besseres, färbiges Schneidegut	»	16 — 20	14 — 20
szivartöltelék — Einlage	»	15 — 18	13 — 17
szivartöltelék takaróval vegyesen — Umblatt mit Einlage	»	19 — 21	16 — 20
szivartakaró — Umblatt	»	22 — 24	20 — 22
felsőboríték — Deckblatt	»	—	—
kocsányos — Rebel	»	9 — 11	8 — 10
Hüvelyesek, u. m. : — Hülsenfrüchte, u. z. :			
Bab, 1-ső minőségű — Bohnen, 1-ter Qualität	»	4.20	5.50
Lenecse, nagyfajú — Linsen, grosse	»	—	7.50
Lenecse, közép — Linsen, mittel	»	—	5.50
Lenecse, apró — Linsen, kleine	»	—	3.50
Borsó — Erbsen	»	5.50 — 6	5.75 — 6.50
Köles — Hirse	»	2.82 — 3.70	3.04 — 5.45
Mák, 1-ső rendű, kék — Mohnsaat, blaue	a.a. mé-	10 — 10.50	11.25 — 11.75
Mák, szürke — Mohnsaat, graue	rő u. ö.	7.50 — 8	8.50 — 9.25
Kender : — Hanf :	Metzen		
nyers — roher	b.mázs.	19.25 — 21.12	21.12
szálas, tincs nélkül — Spitzhanf ohne Börtel	W. Z.	27.19 — 28.62	28.25
szálas, tincscsel — Spitzhanf mit Börtel	»	21.19 — 23	22.68
tilolt hosszú kender, tincs nélkül — Geriebener langer Hanf ohne Börtel	»	—	—
tilolt hosszú kender, tincscsel — Geriebener langer Hanf mit Börtel	»	32.50 — 34.75	—
vegyes kender — Gemischter Hanf	»	37.75 — 43	—
csepű — Werg	»	10 — 17	7 — 16.92
czipész kender — Schusterhanf	»	55.75 — 61.50	—
czipész kender, olaszországi — Schusterhanf, italienischer	»	50 — 55.50	—
Gyapju, legfinomabb egynyiretű posztógyapju — Einschur, Tuchwolle, hochfeine	»	160 — 180.67	158 — 210
» finom egynyiretű posztógyapju — Einschur, Tuchwolle, feine	»	136 — 148.50	131.50 — 143.40
» középfinom egynyiretű posztógyapju — Einschur, Tuchwolle, mittelfeine	»	122.20 — 132.60	109 — 121.20
» közepszerű egynyiretű posztógyapju — Einschur, Tuchwolle, mittlere	»	109 — 117.40	83.75 — 101.75
» egynyiretű finom kártolandó — Einschur, Kammwolle, feine	»	136 — 133	112 — 122
» egynyiretű középfinom kártolandó — Einschur, Kammwolle, mittelfeine	»	120 — 126.50	98.40 — 106.80
» egynyiretű közepszerű kártolandó — Einschur, Kammwolle, mittlere	»	102.33 — 120	79.50 — 91.25

Áru megnevezése Benennung der Waaren	Egység Einheit	1872-ki középár o. é. forintokban Mittelpreise im 1872 in Gulden öst. Währung	1873-ki középár o. é. forintokban Mittelpreis im 1873 in Gulden öst. Währung
Gyapju, egynyiretű homokos, finom — Einschur, Sandwolle, feine	b. m.	94.50 — 106.25	73 — 82.80
» egynyiretű homokos, középfinom — Einschur, Sandwolle, mittelfeine	W. Z.	85.75 — 90.50	63.60 — 71.40
» egynyiretű homokos, közönséges — Einschur, Sandwolle, ordinäre	»	—	52 — 54
» kétnyiretű legfinomabb téli — Zweischur, Winterwolle, feinste	»	120 — 126	102 — 106.66
» kétnyiretű finom fehér, hegyvidéki — Zweischur, feine weisse Gebirgswolle	»	110.60 — 118.20	90 — 101.20
» kétnyiretű kékes, hegyvidéki — Zweischur, Gebirgswolle, bläuliche	»	103.33 — 112.66	80.50 — 89
» kétnyiretű tiszavidéki, finomabb — Zweischur, Winterwolle, Theiss, bessere	»	103 — 106.25	79.67 — 83
» kétnyiretű tiszavidéki, durvább — Zweischur, Winterwolle, Theiss, geringere	»	96.50 — 102	72.50 — 77
» kétnyiretű miskolcz-heves-gyöngyösi — Zweischur, Winterwolle, Miskolcz-Heves-Gyöngyöser	»	97.40 — 103	69.60 — 76.80
» kétnyiretű baranyai, közönséges — Zweischur, Winterwolle, ordinäre Baranyaer	»	92 — 96	75 — 80
» kétnyiretű szeged-halasi — Zweischur, Winterwolle, Szeged-Halascher	»	—	78 — 82
» kétnyiretű bácsi — Zweischur, Winterwolle, Bácsér	»	91 — 92	—
» irhagyapju, legfinomabb — Hautwolle, hochfeine	»	144 — 147	140 — 145
» » finom — Hautwolle, feine	»	130 — 142	—
» » középfinom — Hautwolle, mittelfeine	»	97 — 112	80 — 86.50
» » közönséges — ordinäre	»	88.33 — 98.66	68.50 — 75
» fűrtös, békési — Zackel, Békésér	»	67.66 — 70.66	55 — 57
» » bántási, kézzel mosott — Zackel, banater Handwüsche	»	70 — 73	53 — 57
» » bántási, usztatott — Zackel, banater, geschwemmte	»	69.50 — 75.50	53 — 56.33
» kétnyiretű nyári, fehér hegyvidéki — Zweischur, Sommerwolle, weisse, Gebirgswolle	»	110 — 117.50	79 — 102
» kétnyiretű nyári, kékes hegyvidéki — Zweischur, Sommerwolle, bläuliche, Gebirgswolle	»	—	70 — 76
» kétnyiretű nyári, tiszavidéki, jobbafajú — Zweischur, Sommerwolle, Theiss, bessere	»	103 — 106	77.50 — 83
» kétnyiretű nyári, tiszavidéki, selejtesebb — Zweischur, Sommerwolle, Theiss, geringere	»	96.50 — 101	73.33 — 79
» kétnyiretű nyári, miskolcz-hevesi — Zweischur, Sommerwolle, Miskolcz-Heveser	»	96.50 — 102	73.33 — 77.23
» kétnyiretű nyári, baranyai — Zweischur Sommerwolle, Baranyaer, ordinäre	»	90.50 — 96	70 — 72
» kétnyiretű nyári, bácsi — Zweischur, Sommerwolle, Bácsér	»	88 — 90	72 — 75
» bárány, legfinomabb — Lammwolle, feinste	»	—	150
» » finom — Lammwolle, feine	»	132.50 — 140.5	—
» » közepszerű — Lammwolle, mittlere	»	112.50 — 121.50	84.25 — 96.25
» » közönséges — Lammwolle, ordinäre	»	95 — 105	65 — 75
» zigaja, erdélyi — Zigaja, Siebenbürger	»	—	102
» » bántási, kézzel mosott — Zigaja, Banater, Handwüsche	»	—	72 — 73
» » » fűrtöstött — Zigaja, Banater, geschwemmte	»	84 — 87	59 — 61.50
» » nemesített — Zigaja, veredelte	»	98 — 100	81 — 83
» timár, finom — Gerberwolle, feine	»	80.40 — 86.20	68 — 73.75
» » közepszerű — Gerberwolle, mittlere	»	72.20 — 78.40	60.50 — 66.25
» » közönséges — Gerberwolle, ordinäre	»	57.60 — 68	45 — 55.67
Liszt : — Mehl :	v. m.		
0 számú — Nummer	Z. Z.	13.22	14.15
1 » »	»	12.80	13.79
2 » »	»	12.32	13.36
3 » »	»	11.89	12.95
4 » »	»	11.41	12.15
5 » »	»	10.10	10.83
6 » »	»	8.22	9.65
7 » »	»	7.68	8.95

Áru megnevezése Benennung der Waaren	Egység Einheit	1872-ki középár	1873-ki középár
		o. é. forintokban Mittelpreise in 1872 in Gulden öst. Währung	o. é. forintokban Mittelpreise in 1873 in Gulden öst. Währung
Liszt: — Mehl: 8 számú — Nummer	v. m.	6,91	8.21
8 1/2 » — »	Z. Z.	6	7.18
9 » — »	»	5	6.49
Korpa, finom — Feine Kleie	»	2.45	2.58
» durva — Grobe Kleie	»	1.66	1.79
Nyers bőrök: — Rohe Häute und Felle:	b. m.		
Ökörbőr — Ochsenhäute	W. Z.	— —	48 — 62
Tehénbőr — Kuchhäute, schwere	pár	29.33— 30.17	— —
Lóhbőr — Pferdehäute	Paar	— —	8.92— 12
Juhbőr, rövidgyapjas — Schaffelle, deutschwollige	»	3.66— 4.32	3 — 3.80
Szerb, török, oláh, bácsi, bánági juhbőr: — Schaffelle, serbische, türkische, wallachische. Bacszer, Banater:	102 db. 102 St.		
könnyű — leichte	»	115 — 150	115 — 155
nehéz — schwere	»	135 — 185	138 — 168
Báránybőr, rövidgyapjas: — Lammfelle, deutschwollige:			
könnyű — leichte	»	— —	35 — 50
nehéz — schwere	»	— —	75 — 90
Báránybőr, szerb, török — Lamfelle, serbische, türkische	»	110 — 138	78 — 110
Kecskebőr — Ziegenfelle	»	160 — 205	135 — 192
Gödölyebőr: — Kitzfelle:			
könnyű — leichte	»	85 — 95	75 — 90
nehéz — schwere	»	130 — 145	115 — 125
szerb és török — serbische und türkische	»	130 — 160	60 — 95
Szesz — Spiritus	fok Grad	0.54— 0.56	0.59
Sertézsír — Schweinfett	b.m.W.Z.	37.08	32.25 — 33
Sertés, középszerű súlyú — Borstenvieh mittlerem Gewichtes	b. font	0.31	0.31
» kiviteli — Borstenvieh für Export	W. Pfd	0.32	0.31
Aszalt szilva, belföldi — Gedörnte Zwetschken, inländische	b. m.	8 — 9	— —
» törökországi átvitelben — Gedörnte Zwetschken türkische in Transito	W. Z.	9.06— 11.50	— —
» törökországi, megvámolva — Gedörnte Zwetschken, türkische, verzollt	»	10.17— 12.33	17.50 — 20
» szerbiai — Gedörnte Zwetschken, serbische	»	8.37— 9.63	16 — 18.50
Szilvalekvár — Zwetschkenlekwär	»	10.62— 11.50	— —
Viasz — Wachs	»	85 — 102	76 — 83
Borkő, finom — Weinstein, fein	»	35 — 36	33 — 37
» középszerű — Weinstein, mittlere	»	32.50— 33	— —
» durva — Weinstein, ordinäre	»	— —	— —
Gubacs, 1-ső rendű, belföldi — Knoppem, 1-ste inländische	köböl	13.50 — 15	13 — 15
» szerbiai — Knoppem, serbische	Kübel	8 — 11.50	11 — 12.50
» 2-od rendű, belföldi — Knoppem, geringere, inländische	»	11.50— 12	— —
Repezoalaj — Repsoel	b. m. W. Z.	23.50— 26.50	— —

10. Közönségesebb szükségleti tárgyak árai és napszám Magyarország főbb piacain 1873-ban.

Preise der gewöhnlicheren Bedarfsartikel und Taglohn auf den Hauptplätzen Ungarns im Jahre 1873.

Folyó száma Laufende Zahl	A piac neve Name des Marktes	Egység Einheit	Január	Február	Márczius
			Jänner	Feber	März
			78—80.	78—80.	78—80.
			V á m f o n t s ú l y u Gewicht in Zollpfunden		
1	Arad. — <i>Arad</i>	1. auszti. mérő	4.00	3.90	4.15
2	Baja. — <i>Baja</i>	1. östr. Metzen	3.68	3.80	4.01
3	Balassa-Gyarmat. — <i>Balassa-Gyarmat</i>	»	3.35	3.60	3.75
4	Brassó. — <i>Kronstadt</i>	»	—	4.29	4.23
5	Debreczen. — <i>Debrezin</i>	»	4.00	4.20	4.10
6	Eperjes. — <i>Eperjes</i>	»	4.40	4.45	4.65
7	Érsekújvár. — <i>Neuhäusel</i>	»	4.00	4.00	4.28
8	Gyöngyös. — <i>Gyöngyös</i>	»	3.64	3.97	4.12
9	Győr. — <i>Raab</i>	»	3.85	3.80	4.35
10	Hódmező-Vásárhely. — <i>Hódmező-Vásárhely</i>	»	—	—	—
11	Kaposvár. — <i>Kaposvár</i>	»	3.50	3.60	3.70
12	Kassa. — <i>Kaschau</i>	»	4.56	4.53	4.65
13	Kecskemét. — <i>Kecskemét</i>	»	3.60	3.60	4.10
14	Kolozsvár. — <i>Klausenburg</i>	»	4.50	4.38	4.50
15	Mármaros-Sziget. — <i>Mármaros-Sziget</i>	»	4.00	4.20	4.50
16	Miskolcz. — <i>Miskolcz</i>	»	4.50	4.30	4.30
17	Mitrovicz. — <i>Mitrovitz</i>	»	—	—	—
18	Mohács. — <i>Mohács</i>	»	3.12	3.65	3.95
19	Nagy-Becskerek. — <i>Gross-Becskerek</i>	»	—	—	—
20	Nagy-Kanizsa. — <i>Gross-Kanizsa</i>	»	3.50	3.50	3.80
21	Nagy-Kikinda. — <i>Gross-Kikinda</i>	»	—	3.20	3.60
22	Nagy-Szeben. — <i>Hermannstadt</i>	»	4.19	4.62	4.74
23	Nagy-Várad. — <i>Gross-Wardein</i>	»	4.05	4.13	4.30
24	Nyiregyháza. — <i>Nyiregyháza</i>	»	5.15	4.10	4.30
25	Nyitra. — <i>Neutra</i>	»	3.70	3.70	—
26	Pest. — <i>Pest</i>	»	3.76	3.92	4.02
27	Pécs. — <i>Fünfkirchen</i>	»	—	4.24	4.24
28	Pozsony. — <i>Pressburg</i>	»	4.27	4.06	4.61
29	Rakovicza. — <i>Rakovicza</i>	»	—	—	—
30	Rosnyó. — <i>Rosenau</i>	»	4.60	4.30	4.70
31	Sátoralja-Ujhely. — <i>Sátoralja-Ujhely</i>	»	4.46	4.75	4.64
32	Soprony. <i>Oedenburg</i>	»	3.96	—	4.52
33	Szabadka. — <i>Theresiopel</i>	»	3.80	3.80	4.00
34	Szatmár-Németi. — <i>Szatmár-Németi</i>	»	4.68	4.72	4.65
35	Szeged. — <i>Szegedin</i>	»	3.76	3.79	3.85
36	Székes-Fehérvár. — <i>Stuhlweissenburg</i>	»	3.60	3.71	3.78
37	Szolnok. — <i>Szolnok</i>	»	4.30	4.45	4.35
38	Temesvár. — <i>Temesvár</i>	»	—	4.50	—
39	Tokaj. — <i>Tokaj</i>	»	4.00	4.20	4.50
40	Zombor. — <i>Zombor</i>	»	—	—	—

Folyó száma Laufende Zahl	A piac neve Name des Marktes	Egység Einheit	Április	Május	Junius	Julius	Augusztus	Szeptember	Október	November	December	Évi átlag Durchschnitts preise
			April	Mai	Juni	Juli	August	September	Oktober	November	December	
			78—80.	78—80.	78—80.	78—80.	78—80.	78—80.	78—80.	78—80.	78—80.	
			V á m f o n t s ú l y u. — G e w i c h t i n Z o l l p f u n d e n.									
1	Arad. — <i>Arad</i>	1. auszti. mérő	4.25	—	—	5.00	4.75	—	—	—	—	4.34
2	Baja. — <i>Baja</i>	1. östr. Metzen	4.08	4.35	—	5.02	5.05	5.07	5.23	5.40	5.80	4.68
3	Balassa-Gyarmat. — <i>Balassa-Gyarmat</i>	»	3.70	4.70	5.50	4.65	—	—	—	—	—	4.32
4	Brassó. — <i>Kronstadt</i>	»	4.34	—	4.64	4.73	4.46	4.70	4.30	4.18	4.40	4.43
5	Debreczen. — <i>Debrezin</i>	»	4.20	4.50	5.50	4.20	4.80	4.30	4.60	4.70	4.77	4.49
6	Eperjes. — <i>Eperjes</i>	»	4.90	5.10	4.55	—	5.30	5.62	—	5.58	5.35	4.99
7	Érsekújvár. — <i>Neuhäusel</i>	»	3.78	4.54	4.82	4.26	5.20	5.36	5.30	5.40	5.53	4.71
8	Gyöngyös. — <i>Gyöngyös</i>	»	4.01	4.55	5.66	4.53	4.66	4.58	4.59	4.78	4.96	4.50
9	Győr. — <i>Raab</i>	»	4.25	4.40	4.70	4.45	5.10	5.50	5.40	5.50	5.30	4.72
10	Hódmező-Vásárhely. — <i>Hódmező-Vásárhely</i>	»	—	—	—	—	—	—	—	—	—	—
11	Kaposvár. — <i>Kaposvár</i>	»	4.00	4.90	5.50	4.00	5.10	5.30	5.50	5.30	—	4.58
12	Kassa. — <i>Kaschau</i>	»	4.83	5.27	5.90	5.53	5.57	5.52	5.33	4.90	5.12	5.14
13	Kecskemét. — <i>Kecskemét</i>	»	4.20	—	4.70	4.40	5.20	4.60	5.00	4.90	5.04	4.48
14	Kolozsvár. — <i>Klausenburg</i>	»	4.40	4.70	5.80	4.40	—	3.90	4.36	—	—	4.55
15	Mármaros-Sziget. — <i>Mármaros-Sziget</i>	»	4.00	4.50	4.50	4.20	—	4.50	4.50	4.50	4.50	4.35
16	Miskolcz. — <i>Miskolcz</i>	»	4.50	5.50	5.20	5.50	5.25	5.75	—	—	—	4.98
17	Mitrovicz. — <i>Mitrovitz</i>	»	—	—	—	—	—	—	—	—	—	—
18	Mohács. — <i>Mohács</i>	»	4.54	4.81	5.80	4.90	5.11	5.40	5.96	—	5.65	4.81
19	Nagy-Becskerek. — <i>Gross-Becskerek</i>	»	—	—	—	—	—	—	—	—	—	—
20	Nagy-Kanizsa. — <i>Gross-Kanizsa</i>	»	3.80	4.25	4.50	4.50	5.00	5.00	5.50	—	—	4.33
21	Nagy-Kikinda. — <i>Gross-Kikinda</i>	»	3.50	3.50	3.50	3.10	3.20	3.50	4.00	—	4.10	3.52
22	Nagy-Szeben. — <i>Hermannstadt</i>	»	4.81	4.86	5.03	4.66	4.20	4.92	4.87	4.77	4.84	4.71
23	Nagy-Várad. — <i>Gross-Wardein</i>	»	4.30	4.55	5.22	4.72	3.90	4.11	4.22	4.57	4.96	4.42
24	Nyiregyháza. — <i>Nyiregyháza</i>	»	4.25	4.55	5.50	4.70	5.00	—	4.50	—	—	4.67
25	Nyitra. — <i>Neutra</i>	»	4.40	4.20	5.00	5.10	5.80	5.50	5.50	5.02	5.42	4.85
26	Pest. — <i>Pest</i>	»	4.09	4.28	4.73	4.08	5.08	4.80	4.57	4.80	4.87	4.42
27	Pécs. — <i>Fünfkirchen</i>	»	4.35	4.95	5.52	5.72	6.05	6.31	6.48	6.56	6.45	5.39
28	Pozsony. — <i>Pressburg</i>	»	5.00	4.09	5.22	5.67	6.35	6.00	5.59	5.30	5.78	5.53
29	Rakovicza. — <i>Rakovicza</i>	»	—	—	—	—	—	—	—	—	—	—
30	Rosnyó. — <i>Rosenau</i>	»	5.30	5.40	7.15	7.00	5.25	5.90	5.80	6.00	5.80	5.60
31	Sátoralja-Ujhely. — <i>Sátoralja-Ujhely</i>	»	4.82	5.42	5.99	5.16	4.57	5.31	4.61	4.50	5.00	4.94
32	Soprony. <i>Oedenburg</i>	»	4.47	4.81	4.27	5.00	5.55	5.85	5.94	7.61	—	5.20
33	Szabadka. — <i>Theresiopel</i>	»	4.50	4.50	4.60	3.90	4.00	4.60	4.80	5.00	5.22	4.39
34	Szatmár-Németi. — <i>Szatmár-Németi</i>	»	4.65	4.80	5.70	5.20	4.56	4.40	4.50	4.52	4.20	4.71
35	Szeged. — <i>Szegedin</i>	»	4.02	4.34	4.85	4.29	—	5.14	5.17	5.25	5.21	4.51
36	Székes-Fehérvár. — <i>Stuhlweissenburg</i>	»	3.80	4.12	4.76	4.00	5.11	4.87	4.96	4.70	5.17	4.88
37	Szolnok. — <i>Szolnok</i>	»	4.30	4.45	4.00	4.30	4.25	4.40	4.50	4.57	4.73	4.38
38	Temesvár. — <i>Temesvár</i>	»	—	—	4.50	3.50	4.25	4.25	4.50	4.20	—	4.25
39	Tokaj. — <i>Tokaj</i>	»	4.20	4.70	5.87	4.20	5.00	4.50	4.40	4.70	—	4.57
40	Zombor. — <i>Zombor</i>	»	—	—	—	—	—	5.80	5.80	5.80	5.80	5.80

Folyó szám — Laufende Zahl	A piacz neve Name des Marktes	Egység Einheit	Vámfont súlyu — Gewicht in Zollpfunden									
			Január Jänner		Február Feber		Márczius März		Április April		Május Mai	
			68—70		68—70		68—70		68—70		68—70	
			serfőzésre Malzwaaren	etetésre Futtergerste	serfőzésre Malzwaaren	etetésre Futtergerste	serfőzésre Malzwaaren	etetésre Futtergerste	serfőzésre Malzwaaren	etetésre Futtergerste	serfőzésre Malzwaaren	etetésre Futtergerste
1	Arad — Arad	1 a. mérő	2.40	2.30	2.40	2.35	2.50	2.45	2.60	2.50	—	—
2	Baja — Baja	1 ö. Metzen	2.22	2.10	2.30	2.16	2.40	2.30	2.40	2.22	2.50	2.20
3	Balassa-Gyarmat — Balassa-Gyarmat	»	—	2.40	—	2.80	—	2.90	—	2.70	—	3.50
4	Brassó — Kronstadt	»	—	—	3.79	3.66	3.72	3.59	3.41	3.28	—	—
5	Debreczen — Debrezin	»	2.30	2.10	2.30	2.20	2.20	2.10	2.40	2.20	2.60	2.40
6	Eperjes — Eperies	»	2.75	—	2.75	—	2.95	—	3.10	—	—	—
7	Érsekujvár — Neuhausel	»	3.10	3.00	3.17	3.04	3.34	3.14	3.42	3.30	3.60	3.48
8	Gyöngyös — Gyöngyös	»	2.57	—	2.55	—	2.71	—	2.63	—	3.04	—
9	Győr — Raab	»	3.00	2.80	3.15	2.85	3.35	3.25	3.25	3.15	3.30	3.15
10	Hódmező-Vásárhely — H.M.-Vásárhely	»	—	—	2.45	2.40	2.45	2.40	2.55	2.45	2.75	2.65
11	Kaposvár — Kaposvár	»	2.80	2.50	—	3.00	—	3.20	—	3.20	—	3.20
12	Kassa — Kaschau	»	—	2.66	—	2.61	—	2.62	—	2.90	—	3.37
13	Kecskemét — Kecskemét	»	—	2.80	—	2.80	—	2.84	—	3.00	—	—
14	Kolozsvár — Klausenburg	»	2.72	—	2.70	—	2.82	—	2.90	—	3.00	—
15	Marm.-Sziget — Marm.-Sziget	»	3.00	2.80	3.00	2.80	3.00	2.80	3.00	2.80	3.00	2.80
16	Miskolcz — Miskolez	»	—	2.60	—	2.60	—	2.80	—	2.75	—	3.10
17	Mitrovicz — Mitrovitz	»	—	—	—	—	—	—	—	—	—	—
18	Mohács — Mohács	»	—	3.00	—	—	—	2.77	—	2.50	—	2.87
19	Nagy-Becskerek — Gross-Becskerek	»	—	2.35	—	2.35	—	2.35	2.20	—	2.40	—
20	Nagy-Kanizsa — Gross-Kanizsa	»	3.40	3.30	3.50	3.00	3.20	3.00	3.30	3.20	3.80	3.50
21	Nagy-Kikinda — Gross-Kikinda	»	—	—	2.10	2.00	2.50	2.30	2.40	2.30	2.60	2.50
22	Nagy-Szeben — Hermannstadt	»	4.00	4.00	4.27	4.00	4.33	4.00	4.33	4.00	4.33	4.00
23	Nagy-Várad — Gross-Wardein	»	2.50	2.40	2.50	2.37	2.38	2.25	2.50	2.40	2.75	2.62
24	Nyíregyháza — Nyiregyháza	»	3.90	2.40	—	2.50	—	2.60	—	2.45	—	2.85
25	Nyitra — Neutra	»	2.70	2.30	2.80	2.40	—	—	4.10	3.90	3.50	3.40
26	Pest — Pest	»	2.48	2.32	2.53	2.37	2.69	2.50	2.81	2.56	2.90	2.69
27	Pécs — Fünfkirchen	»	—	—	3.02	2.83	2.96	2.72	2.92	2.81	3.11	2.96
28	Pozsony — Pressburg	»	3.75	2.86	3.84	3.22	3.97	3.25	4.27	3.70	3.95	3.62
29	Rakovicza — Rakovicza	»	—	—	—	—	—	—	—	—	—	—
30	Rosnyó — Rosenau	»	3.20	3.00	3.10	2.90	3.40	3.00	3.60	3.20	3.60	3.40
31	Sátoralja-Ujhely — Satoralja-Ujhely	»	2.62	2.50	2.77	2.50	2.69	2.50	2.82	2.51	3.16	3.00
32	Soprony — Oedenburg	»	3.24	3.19	—	—	3.80	3.73	3.90	3.82	3.98	3.87
33	Szabadka — Theresiopel	»	2.35	2.25	2.50	2.35	2.50	2.40	2.60	2.50	2.80	2.60
34	Szatmár-Németi — Szatmár-Németi	»	2.72	2.60	2.80	2.60	3.00	2.90	2.75	2.62	2.65	2.60
35	Szeged — Szegedin	»	2.69	2.52	2.74	2.55	2.71	2.57	2.76	2.62	2.91	2.75
36	Székes-Fehérvár — Stuhlweissenburg	»	2.49	—	2.60	—	2.31	—	2.65	—	3.10	—
37	Szolnok — Szolnok	»	2.70	—	2.80	—	2.50	—	2.65	—	2.76	—
38	Temesvár — Temesvár	»	—	—	—	3.10	—	2.75	—	—	—	—
39	Tokaj — Tokaj	»	2.65	2.40	2.70	2.50	3.00	2.80	2.50	—	2.80	2.60
40	Zombor — Zombor	»	2.20	2.10	2.00	2.10	2.20	2.10	2.30	2.10	2.20	2.10

Folyó szám — Laufende Zahl	A piacz neve Name des Marktes	Egység Einheit	Vámfont súlyu — Gewicht in Zollpfunden																	
			Junius Juni		Julius Juli		Augusztus August		Szeptember September		Október Oktober		November November		Deczember Dezember		Évi átlag Durchsch.preis			
			68—70		68—70		68—70		68—70		68—70		68—70		68—70		68—70			
			serfőzésre Malzwaaren	etetésre Futtergerste	serfőzésre Malzwaaren	etetésre Futtergerste	serfőzésre Malzwaaren	etetésre Futtergerste	serfőzésre Malzwaaren	etetésre Futtergerste	serfőzésre Malzwaaren	etetésre Futtergerste	serfőzésre Malzwaaren	etetésre Futtergerste	serfőzésre Malzwaaren	etetésre Futtergerste	serfőzésre Malzwaaren	etetésre Futtergerste	serfőzésre Malzwaaren	etetésre Futtergerste
—	—	—	—	2.50	2.25	2.70	2.65	—	—	—	—	—	—	—	—	—	2.52	2.42		
—	—	—	—	2.25	2.05	2.56	2.32	2.70	2.37	2.72	2.50	2.75	2.60	3.00	2.80	—	2.53	2.38		
—	—	4.10	—	3.50	—	—	—	—	—	—	—	—	—	—	—	—	—	3.13		
3.36	3.28	3.12	2.98	2.64	2.54	3.07	2.87	2.82	2.66	2.54	2.42	2.55	2.42	2.55	2.42	3.10	2.97			
3.10	3.05	2.10	2.00	2.50	2.30	2.30	2.10	2.30	2.10	2.70	2.60	2.78	2.64	2.46	2.31	—	—			
—	—	—	—	—	—	2.90	—	2.65	—	2.70	—	3.05	—	3.06	2.77	—	—			
3.62	3.32	3.26	3.06	3.38	3.20	4.04	3.74	4.15	3.75	4.60	4.10	4.80	4.36	3.71	3.46	—	—			
3.67	—	2.71	—	2.82	—	3.10	—	3.26	—	3.44	—	3.62	—	3.00	—	—	—			
3.60	3.40	3.30	3.15	3.50	3.35	4.10	3.80	4.30	4.15	4.45	4.20	4.55	4.35	3.65	3.47	—	—			
3.05	2.90	2.38	2.14	2.40	2.34	2.75	2.65	—	—	2.72	2.68	2.80	2.70	2.63	2.52	—	—			
3.50	3.00	—	3.00	4.00	3.75	4.00	3.80	4.50	4.00	—	4.20	—	—	3.76	3.35	—	—			
4.10	3.90	3.92	3.53	3.48	3.06	3.15	2.77	2.60	2.49	3.50	3.02	3.60	3.37	3.48	3.02	—	—			
—	—	2.90	—	2.70	—	2.90	—	3.00	—	3.40	—	3.33	—	3.38	—	—	—			
—	—	—	—	—	—	—	—	—	—	—	—	—	—	—	—	2.84	—			
3.00	2.80	3.00	2.80	—	—	3.00	2.80	3.00	2.80	3.00	2.80	3.00	2.80	3.00	2.80	3.00	2.80			
—	—	—	—	2.75	—	2.80	—	2.95	—	—	—	—	—	—	—	—	2.79			
—	—	—	—	—	—	—	—	—	—	—	—	—	—	—	—	—	—			
—	3.02	—	2.76	—	3.05	—	3.15	—	3.05	—	—	—	—	3.40	—	—	2.96			
—	—	—	—	2.40	—	2.50	—	—	—	—	—	—	—	3.00	—	2.50	2.31			
3.50	3.25	3.50	3.00	3.40	3.20	4.20	4.00	4.20	4.10	—	—	—	—	3.60	3.35	—	—			
2.60	2.50	—	—	2.20	2.10	2.60	2.50	2.60	2.50	—	—	—	—	2.70	2.60	2.48	2.37			
4.33	4.00	3.50	3.00	3.20	3.00	3.67	3.33	3.67	3.33	3.80	3.67	3.87	3.67	3.94	3.67	—	—			
2.82	2.60	2.40	2.26	2.40	2.25	2.76	2.60	2.77	2.62	2.82	2.57	2.86	2.74	2.62	2.47	—	—			
—	3.50	—	2.70	—	2.35	—	—	—	—	2.40	—	—	—	—	—	3.90	2.64			
3.70	3.50	3.20	2.90	3.70	3.20	3.90	3.40	4.00	3.50	4.00	3.57	4.90	4.52	3.68	3.33	—	—			
3.39	3.19	2.86	2.57	3.06	2.86	3.14	2.83	3.22	3.00	3.48	3.23	3.57	3.33	3.01	2.79	—	—			
3.62	3.35	3.17	3.02	3.25	3.10	3.52	3.39	3.46	3.36	3.88	3.71	3.85	3.79	3.34	3.18	—	—			
4.44	3.57	3.69	2.67	4.18	2.68	4.48	3.30	4.80	3.43	5.07	3.78	5.33	4.15	4.31	3.35	—	—			
—	—	—	—	—	—	—	—	—	—	—	—	—	—	—	—	—	—			
5.00	4.50	—	—	3.50	3.20	3.50	3.00	3.25	3.10	3.50	3.00	3.70	3.20	3.55	3.23	—	—			
3.59	3.29	3.36	—	2.55	2.40	2.64	2.37	2.59	2.34	2.56	2.40	—	—	2.82	2.58	—	—			
4.28	4.24	3.91	3.63	3.69	3.54	4.26	3.96	4.42	4.21	4.50	4.37	—	—	4.00	3.86	—	—			
3.20	3.00	3.00	2.50	2.50	2.30	2.50	2.40	2.60	2.50	2.75	2.70	2.85	2.70	2.68	2.52	—	—			
2.80	2.40	2.74	2.60	2.80	2.40	2.96	2.70	2.75	2.50	2.65	2.50	2.50	2.40	2.76	2.57	—	—			
3.24	3.04	3.06	2.86	—	—	3.05	2.84	2.96	2.81	3.07	2.87	3.22	3.12	2.95	2.69	—	—			
3.73	—	2.81	—	3.25	—	3.40	—	3.91	—	3.57	—	4.11	—	3.16	—	—	—			
—	—	2.80	—	—	—	3.00	2.20	3.50	—	3.50	—	3.75	—	2.99	2.20	—	—			
—	2.20	—	2.25	—	3.00	—	3.00	—	2.90	—	—	—	—	3.25	—	2.81	—			
2.80	2.60	2.40	2.00	2.10	2.00	—	2.00	—	2.00	—	2.60	—	—	2.62	2.35	—	—			
2.70	2.40	2.70	2.40	3.00	2.40	2.65	2.40	2.65	2.40	2.60	2.40	2.65	2.40	2.50	2.28	—	—			

Folyó szám Laufende Zahl	Piacz neve Name des Marktes	Egység Einheit	Január	Február	Márczius	Április	Május	Junius	Julius	Augusztus	Szeptember	Október	November	December	Évi átlag Durchschnitts preis
			Jänner	Febr.	März	April	Mai	Juni	Juli	August	September	Oktober	November	Dezember	
1	Arad. — Arad . . .	1 ausztr. mérő	1.60	1.70	1.70	1.80	—	—	1.75	1.62	—	—	—	—	1.69
2	Baja. — Baja . . .	1 östr. Metzen	1.47	1.48	1.52	1.60	1.63	—	1.72	1.61	1.60	1.77	1.86	2.15	1.67
3	B-Gyarmat. — B-Gyarmat	Metzen	1.90	1.80	1.70	1.70	2.10	2.20	2.80	—	—	—	—	—	2.03
4	Brassó. — Kronstadt . .	»	—	1.56	—	1.76	—	1.76	1.47	1.80	1.37	1.14	1.17	1.35	1.43
5	Debreczen. — Debreczin	»	1.55	1.50	1.50	1.60	1.50	1.80	1.65	1.50	1.45	1.50	1.75	1.81	1.59
6	Eperjes. — Eperjes . . .	»	1.80	2.00	1.95	2.10	2.60	2.63	—	2.90	1.85	—	1.85	1.95	2.16
7	Érsekujvár. — Neuhäusel	»	2.20	2.05	2.18	2.20	2.10	2.04	2.02	1.94	2.00	2.02	2.32	2.28	2.11
8	Gyöngyös. — Gyöngyös	»	1.62	1.71	1.74	1.82	1.84	1.96	1.60	1.71	1.64	1.74	1.86	2.12	1.78
9	Győr. — Raab . . .	»	1.85	1.90	—	1.95	1.95	2.10	2.00	2.00	2.00	2.15	2.20	2.25	2.03
10	Hódmező-Vásárhely. — Hm.- Vásárhely . . .	»	—	2.30	2.25	2.25	2.20	2.30	2.20	2.12	2.15	—	2.15	2.55	2.24
11	Kaposvár. — Kaposvár	»	1.50	1.60	1.70	1.70	1.90	2.00	1.60	1.75	1.80	1.80	2.00	—	1.76
12	Kassa. — Kaschau . . .	»	1.46	1.40	1.46	1.51	1.78	2.08	2.07	1.78	1.45	1.38	1.48	1.62	1.62
13	Kecskemét. — Kecskemét	»	1.84	1.90	1.80	1.90	—	2.00	2.00	2.00	1.90	2.40	2.28	2.28	2.03
14	Kolozsvár. — Klausenburg	»	1.45	1.40	1.60	1.60	1.80	2.05	1.90	—	1.40	1.40	—	—	1.62
15	Már.-Sziget. — M.-Sziget	»	1.80	1.80	1.70	1.70	1.60	2.20	2.00	—	1.70	1.60	1.60	—	1.77
16	Miskolcz. — Miskolcz . .	»	1.60	1.60	1.60	1.60	1.75	2.00	1.80	2.10	1.97	—	—	—	1.78
17	Mitrovitz. — Mitrovitz	»	—	1.80	2.00	—	—	—	—	—	—	—	—	2.60	2.13
18	Mohács. — Mohács . . .	»	1.90	1.77	1.75	1.70	1.91	1.77	1.98	1.50	1.60	1.72	—	2.00	1.78
19	Nagy-Becskerek. — Gross- Becskerek . . .	»	1.35	1.35	1.35	1.40	1.50	—	—	1.40	1.70	—	—	2.00	1.51
20	N.-Kanizsa. — Gr.-Kanizsa	»	1.70	1.70	1.80	1.90	2.00	2.00	1.90	1.70	1.75	1.75	—	—	1.82
21	N.-Kikinda. — Gr.-Kikinda	»	—	1.80	1.70	1.70	1.60	1.70	1.50	1.80	2.00	1.80	—	1.80	1.74
22	N.-Szeben. — Hermannstadt	»	1.39	1.56	1.63	1.76	1.94	1.97	1.74	1.17	1.29	1.42	1.39	1.56	1.57
23	N.-Várad. — Gr.-Wardein	»	1.55	1.50	1.60	1.62	1.90	1.82	1.84	1.48	1.58	1.62	1.65	1.79	1.66
24	Nyiregyháza. — Nyiregy- háza . . .	»	1.30	1.45	1.45	1.50	1.55	1.60	1.75	1.70	1.45	1.45	—	—	1.52
25	Nyitra. — Neutra . . .	»	1.70	1.90	—	2.20	2.20	2.30	—	2.20	2.10	2.10	2.20	2.63	2.15
26	Pest. — Pest . . .	»	1.32	1.95	1.91	1.96	2.00	2.12	2.29	2.09	2.04	2.00	2.16	2.23	2.08
27	Pécs. — Fünfkirchen . . .	»	—	1.74	1.68	—	1.74	1.42	1.75	1.60	1.77	1.77	1.96	2.09	1.75
28	Pozsony. — Pressburg . .	»	1.92	2.00	2.00	1.93	2.08	2.17	2.21	2.23	2.28	2.36	2.45	2.53	2.18
29	Rakovicza. — Rakowicza	»	1.33	1.38	1.37	1.34	1.56	1.81	2.00	1.40	1.48	1.66	1.51	1.66	1.54
30	Rosnyó. — Rosenau . . .	»	1.55	1.85	1.65	1.85	1.95	2.35	—	1.80	1.70	1.70	1.80	1.65	1.80
31	S.-A.-Ujhely. — S.-A.- Ujhely . . .	»	1.59	1.70	1.44	1.50	1.61	1.81	2.00	1.79	1.46	1.50	1.50	1.50	1.62
32	Soprony. — Oedenburg	»	1.95	—	2.17	2.19	2.26	2.34	2.26	2.24	2.03	2.18	2.35	—	2.20
33	Szabadka. — Theresiopel	»	1.40	1.50	1.45	1.50	1.50	1.60	1.70	1.50	1.50	1.70	1.80	1.85	1.58
34	Sz.-Németi. — Sz.-Németi	»	1.20	1.27	1.20	1.22	1.24	1.42	1.60	1.20	1.25	1.25	1.50	1.65	1.33
35	Szeged. — Szegedin . . .	»	1.90	2.00	2.00	2.00	2.00	2.05	2.20	—	2.12	2.11	2.35	2.62	2.12
36	Székes-Fehérvár. — Stuhl- weissenburg . . .	»	1.62	1.69	1.68	1.73	1.84	2.05	2.03	2.21	1.83	1.95	2.04	2.18	1.90
37	Szolnok. — Szolnok . . .	»	1.70	1.90	1.80	1.78	2.00	2.00	2.20	1.85	2.20	2.20	2.46	2.65	2.06
38	Temesvár. — Temesvár	»	1.60	1.55	1.60	1.60	1.70	1.70	2.00	1.50	1.60	1.80	1.95	2.00	1.72
39	Tokaj. — Tokaj . . .	»	2.00	2.00	2.40	2.00	2.20	2.15	1.50	1.30	1.25	1.20	1.70	—	1.79
40	Zombor. — Zombor . . .	»	1.40	1.40	1.40	1.40	1.40	1.60	1.60	1.61	1.60	1.70	1.70	1.70	1.54

Folyó szám Lauf. Zahl	A piacz neve Name des Marktes	Egység Einheit	Január	Február	Márczius	Április	Május	Junius	Julius	Augusztus	Szeptember	Október	November	December	Évi átlag Durchschn. Pr.
			Jänner	Febr.	März	April	Mai	Juni	Juli	August	September	Oktober	November	Dezember	
1	Arad — Arad . . .	1 a. mérő	3.20	3.20	3.15	3.20	—	—	3.55	4.25	—	—	—	—	3.42
2	Baja — Baja . . .	1 ö. Metzen	3.06	3.14	3.20	3.20	3.20	—	3.37	4.09	4.15	3.38	3.55	4.10	3.50
3	Balassa-Gyarmat — Ba- lassa-Gyarmat . . .	»	3.00	3.50	3.50	3.80	4.40	4.30	4.35	—	—	—	—	—	3.88
4	Brassó — Kronstadt . . .	»	—	2.99	3.04	3.15	—	3.30	3.33	4.04	4.84	3.59	2.78	2.92	3.40
5	Debreczen — Debreczin	»	3.10	3.10	3.20	3.30	3.30	3.70	3.60	4.40	3.50	2.55	3.30	3.57	3.38
6	Eperjes — Eperjes . . .	»	4.00	4.00	4.00	4.00	4.00	4.50	—	4.40	4.50	—	4.00	4.30	4.17
7	Érsekujvár — Neuhäusel	»	3.40	3.40	3.44	3.50	3.54	3.84	3.48	—	5.14	4.54	4.72	5.58	4.05
8	Gyöngyös — Gyöngyös	»	3.14	3.29	3.14	3.13	3.31	3.81	3.69	4.21	4.22	3.38	3.90	4.14	3.61
9	Győr — Raab . . .	»	3.60	3.80	3.70	4.00	4.05	4.35	4.20	4.50	4.70	5.00	4.65	4.80	4.28
10	Hódmező-Vásárhely — Hódmező-Vásárhely . . .	»	—	2.85	2.95	2.95	2.95	3.12	3.05	3.56	3.65	—	3.28	3.68	3.20
11	Kaposvár — Kaposvár	»	3.20	3.20	3.40	3.40	3.80	4.00	3.70	4.50	4.50	4.50	5.10	—	3.94
12	Kassa — Kaschau . . .	»	3.95	3.90	4.02	3.95	4.11	4.46	5.02	4.52	4.74	3.48	3.97	4.28	4.20
13	Kecskemét — Kecskemét	»	3.16	3.00	3.30	3.30	—	3.30	3.70	4.20	3.80	4.10	3.84	4.14	3.62
14	Kolozsvár — Klausenburg	»	3.50	3.62	3.60	3.42	4.20	—	—	—	—	—	—	—	3.67
15	M.-Sziget — M.-Sziget	»	4.00	4.00	4.00	4.00	4.00	4.40	4.30	—	4.80	4.50	4.20	4.00	4.20
16	Miskolcz — Miskolcz . .	»	3.20	3.40	3.30	3.25	3.75	4.00	3.75	4.00	4.50	—	—	—	3.68
17	Mitrovitz — Mitrovitz	»	—	3.10	4.00	—	—	—	—	—	—	—	—	4.50	3.83
18	Mohács — Mohács . . .	»	2.57	2.58	2.80	2.96	3.43	3.56	3.21	3.93	3.63	3.07	—	3.94	3.24
19	Nagy-Becskerek — Gross- Becskerek . . .	»	3.00	3.00	3.10	3.00	3.00	—	—	4.00	4.00	—	—	4.00	3.39
20	N.-Kanizsa — Gr.-Kanizsa	»	3.40	3.50	3.70	3.70	4.20	4.00	4.00	4.60	4.50	4.20	—	—	3.98
21	N.-Kikinda — Gr.-Kikinda	»	—	3.30	3.00	3.40	3.40	3.40	3.30	4.00	3.00	3.20	—	4.20	3.42
22	N.-Szeben — Hermannstadt	»	3.60	3.69	3.73	3.95	4.00	4.22	4.15	4.52	5.10	3.08	2.91	3.09	3.84
23	N.-Várad — Gr.-Wardein	»	3.12	3.37	3.29	3.17	3.45	2.63	3.60	4.17	4.01	3.15	3.52	3.61	3.42
24	Nyiregyháza — Nyiregy- háza . . .	»	3.15	3.40	3.50	3.25	3.55	4.00	3.50	3.75	—	2.40	—	—	3.39
25	Nyitra — Neutra . . .	»	3.50	3.60	—	4.10	4.00	3.90	4.40	5.20	—	4.40	5.00	4.92	4.30
26	Pest — Pest . . .	»	—	—	3.14	3.09	3.05	3.46	3.50	4.32	4.58	3.91	4.12	4.12	3.73
27	Pécs — Fünfkirchen . . .	»	—	3.19	3.18	3.27	3.52	3.33	3.57	4.17	4.31	3.61	4.25	4.28	3.74
28	Pozsony — Pressburg . . .	»	3.84	3.97	3.94	4.55	4.00	3.32	3.76	4.20	4.83	3.36	3.23	4.66	4.01
29	Rakovicza — Rakovitz	»	3.68	3.90	3.66	3.86	3.75	4.30	4.66	—	4.22	3.32	4.06	4.33	4.02
30	Rosnyó — Rosenau . . .	»	4.00	4.00	4.00	4.35	4.20	5.04	—	4.90	5.00	3.60	4.40	4.65	4.38
31	Sátoralja-Ujhely — Sá- toralja-Ujhely . . .	»	4.07	4.32	3.24	4.09	4.48	4.47	4.30	4.40	4.35	4.07	4.40	4.36	4.21
32	Soprony — Oedenburg	»	4.00	—	4.10	4.05	3.58	4.06	4.03	4.49	5.41	4.85	4.56	—	4.31
33	Szabadka — Theresiopel	»	2.70	2.85	2.80	3.00	2.80	3.10	3.00	3.50	4.00	2.80	2.90	3.52	3.08
34	Sz.-Németi — Sz. Németi	»	3.52	3.70	3.50	3.50	4.00	4.45	4.45	4.83	4.45	3.56	3.95	3.90	3.99
35	Szeged — Szegedin . . .	»	2.95	3.15	3.20	3.25	2.29	3.46	3.36	—	4.35	4.40	3.47	3.89	3.43
36	Székes-Fehérvár — Stuhl- weissenburg . . .	»	3.00	3.36	3.04	3.17	3.31	3.36	3.61	4.20	4.32	4.30	4.29	4.47	3.78
37	Szolnok — Szolnok . . .	»	3.15	3.30	3.00	2.85	3.40	—	3.00	—	3.00	4.00	3.80	4.20	3.42
38	Temesvár — Temesvár	»	3.30	3.10	3.15	3.20	3.15	3.20	3.50	4.50	3.00	3.00	3.42	4.10	3.38
39	Tokaj — Tokaj . . .	»	3.20	3.20	3.50	3.60	4.20	4.00	4.50	4.00	4.00	2.10	3.60	—	3.63
40	Zombor — Zombor . . .	»	3.30	3.30	3.30										

Folyó szám Lauf. Zahl	A piac neve Name des Marktes	Egység Einheit	Január	Február	Március	Április	Május	Június	Július	Augusztus	Szeptember	Október	November	December	Évi átlag
			Jänner	Febrer	März	April	Mai	Juni	Juli	August	September	Oktober	November	Dezember	Durchsch. Fr.
1	Arad — Arad . . .	1 a. mérő	8.00	8.00	8.00	8.00	—	—	6.00	6.00	—	—	—	—	7.38
2	Baja — Baja . . .	1 ö. Metzen	—	—	—	—	—	—	—	—	—	—	—	—	—
3	Balassa-Gyarmat — Ba-	»	4.00	4.00	3.60	3.50	4.00	4.01	4.00	—	—	—	—	—	3.87
4	Brassó — Kronstadt .	»	—	9.11	8.09	7.16	—	6.40	5.67	5.45	5.27	5.06	4.80	5.06	6.21
5	Debreczen — Debreczin	»	7.50	9.00	9.00	9.00	9.00	9.00	8.00	—	—	9.00	9.50	9.00	8.80
6	Eperjes — Eperies .	»	5.00	4.80	4.90	5.00	5.09	6.00	—	4.50	5.20	—	5.40	6.00	5.18
7	Érsekújvár — Neuhäusel	»	10.00	10.00	10.00	10.00	8.00	8.00	9.00	6.00	6.00	6.00	8.50	8.50	8.38
8	Gyöngyös — Gyöngyös	»	6.40	6.40	6.40	6.40	7.00	7.00	7.00	7.00	7.00	7.00	7.00	7.00	6.80
9	Győr — Raab . . .	»	8.50	9.00	9.00	9.00	8.75	9.00	9.00	9.00	9.00	8.00	9.00	9.50	8.90
10	Hódmező-Vásárhely —	»	—	3.40	3.40	3.40	4.00	4.00	4.00	4.00	—	4.00	4.00	—	3.82
11	Kaposvár — Kaposvár	»	6.00	5.50	5.50	6.00	5.00	5.00	6.00	6.00	5.50	6.00	6.00	—	5.68
12	Kassa — Kaschau . .	»	6.38	6.65	6.52	6.86	7.26	7.75	9.11	8.01	6.02	6.04	6.37	7.64	7.68
13	Kecskemét — Kecskemét	»	9.60	11.20	9.60	9.60	—	9.60	8.40	8.40	8.40	8.40	9.20	9.20	9.24
14	Kolozsvár — Klausenburg	»	9.60	9.60	9.60	9.60	9.60	10.40	—	7.20	8.00	—	—	—	9.24
15	M.-Sziget — M.-Sziget	»	10.00	10.00	10.00	10.00	10.00	10.00	10.00	—	10.00	10.00	10.00	—	10.00
16	Miskolcz — Miskolcz .	»	8.00	8.00	7.00	7.00	7.00	7.00	6.00	6.50	7.50	—	—	—	7.11
17	Mitrovitz — Mitrovitz .	»	—	—	—	12.80	12.80	12.80	—	—	—	—	—	—	12.80
18	Mohács — Mohács . .	»	5.00	5.60	—	—	—	—	—	—	4.80	4.80	—	5.60	5.16
19	Nagy-Becskerek — Gross-	»	10.00	10.00	10.00	10.00	10.00	—	—	12.00	12.00	—	—	12.00	10.75
20	N.-Kanizsa — Gr.-Kanizsa	»	8.09	8.00	8.00	8.00	8.00	8.00	8.00	8.50	8.00	—	—	—	8.05
21	N.-Kikinda — Gr.-Kikinda	»	9.00	9.00	9.00	9.00	9.00	9.00	8.50	8.20	8.20	8.20	—	8.20	8.66
22	N.-Szeben — Hermannstadt	»	10.00	10.00	10.00	10.00	10.00	10.00	8.00	8.00	6.67	6.67	6.67	—	8.83
23	N.-Várad — Gr.-Wardein	»	10.50	11.00	11.00	10.00	10.00	9.00	8.33	8.80	10.00	10.00	10.00	—	9.89
24	Nyiregyháza — Nyiregy-	»	9.60	8.00	8.00	9.60	9.60	9.60	9.60	—	9.60	—	—	—	9.27
25	Nyitra — Neutra . . .	»	8.40	8.40	—	8.00	8.40	8.40	8.00	8.00	8.00	8.00	8.00	8.50	8.19
26	Pest — Pest . . .	»	8.66	9.32	9.32	9.66	8.92	6.66	6.66	6.66	8.00	10.00	10.00	9.30	8.60
27	Pécs — Fünfkirchen .	»	—	11.52	12.68	12.80	12.80	12.00	12.00	10.50	10.50	12.00	11.40	12.80	11.91
28	Posony — Pressburg .	»	7.68	8.01	8.24	7.90	7.68	8.00	8.40	8.00	8.66	9.20	9.33	10.00	8.42
29	Rakovicza — Rakovitz	»	—	—	—	—	—	—	—	—	—	—	—	—	—
30	Rosnyó — Rosenau .	»	7.20	7.40	7.20	7.20	7.22	7.20	6.40	7.20	7.20	7.20	7.60	7.60	7.22
31	Sátoralja-Ujhely — Sá-	»	8.00	8.00	8.00	8.00	8.00	7.86	8.00	8.00	7.55	7.50	7.50	8.00	7.87
32	Soprony — Oedenburg	»	8.00	—	8.00	8.00	5.60	5.60	4.80	4.80	8.80	8.00	6.40	—	6.80
33	Szabadka — Theresiopel	»	5.40	6.00	6.00	6.00	6.00	6.00	6.00	6.00	6.00	6.00	6.00	6.00	5.95
34	Sz.-Németi — Sz.-Németi	»	5.00	6.00	6.00	6.00	6.00	6.00	6.00	5.00	4.00	10.00	6.00	8.00	6.17
35	Szeged — Szegedin .	»	6.50	7.50	10.12	10.50	13.00	14.87	7.75	—	7.75	7.90	12.60	12.40	10.08
36	Székes-Fehérvár — Stuhl-	»	8.50	8.00	8.00	8.50	8.60	8.00	10.00	12.00	8.00	8.00	14.00	14.00	9.63
37	Szolnok — Szolnok .	»	8.00	8.00	8.00	8.00	8.00	8.00	8.00	8.00	8.00	8.00	8.00	8.00	8.00
38	Temesvár — Temesvár	»	11.20	11.20	11.20	11.20	11.20	11.20	11.20	11.20	12.80	12.80	12.80	12.00	11.67
39	Tokaj — Tokaj . . .	»	—	—	—	—	—	—	—	6.00	6.00	3.60	8.00	—	5.75
40	Zombor — Zombor . .	»	4.80	5.00	5.00	5.00	4.80	5.00	5.00	5.50	4.80	4.80	4.50	4.80	4.92

Folyó szám Lauf. Zahl	A piac neve Name des Marktes	Egység Einheit	Január	Február	Martius	Április	Május	Június	Július	Augusztus	Szeptember	Október	November	December	Évi átlag
			Jänner	Febrer	März	April	Mai	Juni	Juli	August	September	Oktober	November	Dezember	Durchsch. Fr.
1	Arad — Arad . . .	1 a. mérő	6.50	6.50	6.50	6.50	—	—	5.50	5.50	—	—	—	—	6.17
2	Baja — Baja . . .	1 ö. Metzen	3.40	3.40	3.40	3.25	3.20	—	3.20	4.40	4.70	3.80	4.00	4.30	3.73
3	Balassa-Gyarmat — B-	»	4.00	4.00	3.60	3.50	4.00	5.00	5.00	—	—	—	—	—	4.15
4	Brassó — Kronstadt .	»	—	4.91	4.22	4.34	—	4.99	4.62	4.47	4.53	4.04	3.68	4.73	4.45
5	Debreczen — Debreczin	»	4.20	5.00	5.00	4.50	4.50	6.00	5.60	6.50	5.20	6.00	5.60	6.33	5.87
6	Eperjes — Eperies . .	»	4.70	4.80	4.80	4.60	4.60	4.70	—	7.00	5.30	—	5.90	5.60	5.18
7	Érsekújvár — Neuhäusel	»	4.80	4.80	4.80	4.80	4.00	4.00	3.80	3.80	5.00	5.00	5.50	6.00	4.87
8	Gyöngyös — Gyöngyös	»	4.00	4.00	4.00	4.00	3.60	3.88	3.91	4.47	5.00	5.00	5.50	5.50	4.39
9	Győr — Raab . . .	»	4.30	4.20	4.35	4.10	3.70	4.00	3.90	5.00	5.00	5.35	5.20	5.20	4.52
10	Hódmező-Vásárhely —	»	—	3.00	3.00	3.00	3.50	3.50	3.50	3.50	3.50	—	3.50	3.20	3.32
11	Kaposvár — Kaposvár	»	6.00	5.00	5.00	6.00	5.00	5.00	6.00	6.00	6.00	6.00	6.00	—	5.63
12	Kassa — Kaschau . .	»	4.26	3.92	3.88	3.86	4.11	4.16	4.10	4.35	5.10	5.27	5.71	6.20	4.58
13	Kecskemét — Kecskemét	»	5.60	5.60	5.60	4.80	—	5.60	5.60	5.60	5.60	5.60	5.60	5.60	5.51
14	Kolozsvár — Klausenb.	»	7.20	7.20	7.20	7.60	5.60	6.00	8.00	—	8.00	8.80	—	—	7.29
15	M.-Sziget — M.-Sziget	»	6.00	6.00	6.00	6.00	6.00	6.00	6.00	—	5.50	6.00	6.00	6.00	5.95
16	Miskolcz — Miskolcz .	»	3.00	3.00	3.75	3.50	3.20	4.00	4.00	4.00	5.00	—	—	—	3.71
17	Mitrovitz — Mitrovitz	»	—	—	—	8.00	8.00	8.00	—	—	—	—	8.00	—	8.00
18	Mohács — Mohács . .	»	4.00	4.00	4.00	4.00	4.00	4.00	4.00	4.00	4.80	4.80	—	5.60	4.29
19	Nagy-Becskerek — Gr.-	»	5.50	5.50	5.00	5.00	5.50	—	—	6.5	6.50	—	—	7.50	5.87
20	N.-Kanizsa — Gr.-Kanizsa	»	5.00	5.00	4.00	5.00	4.00	5.00	5.00	5.00	4.50	5.00	—	—	4.75
21	N.-Kikinda — Gr.-Kikinda	»	6.00	6.00	6.00	6.00	6.00	6.00	5.60	5.60	5.60	5.60	—	5.60	5.82
22	N.-Szeben — Hermannst.	»	3.20	3.20	4.00	3.20	4.00	5.00	5.00	5.33	5.33	4.00	5.33	5.67	4.42
23	N.-Várad — Gr.-Wardein	»	4.80	5.00	5.00	4.50	4.50	5.10	5.00	5.00	5.70	6.62	7.50	8.50	5.58
24	Nyiregyháza — Nyiregy-	»	4.80	5.60	5.60	4.80	6.40	6.40	8.00	8.00	—	4.80	—	—	6.05
25	Nyitra — Neutra . . .	»	3.60	3.80	—	3.60	3.80	3.80	4.00	4.00	6.00	6.80	6.80	6.80	4.82
26	Pest — Pest . . .	»	6.00	6.00	5.32	5.32	4.73	4.00	4.00	5.00	6.66	6.66	5.30	5.30	5.36
27	Pécs — Fünfkirchen .	»	—	5.00	5.48	5.60	5.60	5.60	5.60	5.00	5.00	7.00	7.00	6.50	5.76
28	Pozsony — Pressburg	»	3.84	4.13	4.90	4.45	4.33	4.50	4.50	4.62	4.83	5.40	6.00	6.33	4.82
29	Rakovicza — Rakovicza	»	5.00	5.00	5.00	5.60	6.33	6.56	6.62	—	5.42	5.66	5.33	5.33	5.62
30	Rosnyó — Rosenau .	»	4.00	5.00	4.20	4.20	4.25	3.20	8.00	6.40	6.50	6.40	6.40	6.80	5.45
31	Sátoralja-Ujhely — S-	»	4.20	4.20	4.20	4.30	3.40	3.60	3.40	3.10	4.00	4.40	4.40	4.40	3.97
32	Soprony — Oedenburg	»	5.60	—	5.60	4.80	4.80	4.80	4.00	3.20	5.60	6.40	5.60	—	5.04
33	Szabadka — Theresiopel	»	3.70	4.00	4.00	4.00	4.00	5.00	4.00	4.00	4.00	4.50	4.80	4.80	4.22
34	Sz.-Németi — Sz.-Németi	»	4.00	5.00	5.00	4.50	5.00	5.60	4.50	4.50	4.50	6.20	6.00	7.00	5.15
35	Szeged — Szegedin .	»	4.00	4.00	6.50	6.75	7.37	9.50	4.75	—	4.75	4.50	4.75	5.37	5.19
36	Székesfehérvár — Stuhl-	»	5.20	4.00	4.80	5.20	5.00	4.00	5.00	7.00	6.20	6.00	8.00	8.00	5.70
37	Szolnok — Szolnok . .	»	8.00	5.60	8.00	5.60	5.60	—	5.60	5.60	5.60	6.40	6.40	5.60	5.67
38	Temesvár — Temesvár	»	8.00	8.00	8.00	6.40	6.40	6.40	10.40	6.40	9.60	8.00	8.00	8.00	7.80
39	Tokaj — Tokaj . . .	»	4.80	—	—	—	—	—	—	4.00	4.00	2.00	4.40	—	3.84
40	Zombor — Zombor . .	»	5.00	5.00	5.00	5.00	5.00	5.40	5.40	6.00	4.00	3.00	3.00	3.00	4.57

Burgonya. — Kartoffeln.

Folyó szám Lauf. Zehl.	A piacz neve Name des Marktes	Egység Einheit	Január Jänner	Február Feber	Márczius März
1	Arad — Arad	1 a. mérő	2.50	2.50	2.50
2	Baja — Baja	1 öst. Metzen	0.90	0.90	0.92
3	Balassa-Gyarmat — Balassa-Gyarmat	»	1.00	1.00	1.00
4	Brassó — Kronstadt	»	—	1.79	1.67
5	Debreczen — Debresin	»	1.80	1.60	1.60
6	Eperjes — Eperies	»	1.90	1.90	2.00
7	Érsekujvár — Neuhausel	»	1.10	1.10	1.27
8	Gyöngyös — Gyöngyös	»	1.21	1.25	1.25
9	Győr — Raab	»	1.30	1.30	1.40
10	Hódmező-Vásárhely — Hódmező-Vásárhely	»	—	2.00	2.00
11	Kaposvár — Kaposvár	»	1.40	1.40	1.40
12	Kassa — Kaschau	»	1.80	1.98	2.00
13	Kecskemét — Kecskemét	»	1.05	1.20	0.80
14	Kolozsvár — Klausenburg	»	2.30	2.60	2.36
15	Marmaros-Sziget — Marmaros-Sziget	»	2.00	2.00	2.00
16	Miskolcz — Miskolcz	»	2.00	2.00	2.00
17	Mitrovicz — Mitrovitz	»	—	—	—
18	Mohács — Mohács	»	0.85	0.88	0.86
19	Nagy-Becskerek — Gross-Becskerek	»	3.00	3.00	3.00
20	Nagy-Kanizsa — Gross-Kanizsa	»	1.60	1.60	1.60
21	Nagy-Kikinda — Gross-Kikinda	»	1.50	1.40	1.40
22	Nagy-Szeben — Hermannstadt	»	2.26	2.40	2.40
23	Nagy-Várad — Gross-Wardein	»	1.65	1.66	1.70
24	Nyiregyháza — Nyiregyháza	»	1.00	0.80	1.00
25	Nyitra — Neutra	»	1.10	1.10	—
26	Pest — Pest	»	1.20	1.06	1.06
27	Pécs — Fünfkirchen	»	—	1.60	1.61
28	Posony — Pressburg	»	1.20	1.17	1.47
29	Rakovicza — Rakovitz	»	—	—	—
30	Rosnyó — Rosenau	»	1.30	1.60	1.20
31	Sátoralja-Ujhely — Sátoralja-Ujhely	»	1.65	1.80	1.70
32	Soprony — Oedenburg	»	—	—	—
33	Szabadka — Theresiopel	»	1.60	1.70	1.80
34	Szatmár-Németi — Szatmár-Németi	»	1.80	2.00	1.90
35	Szeged — Szegedin	»	2.10	1.92	1.75
36	Székes-Fehérvár — Stuhlweissenburg	»	1.00	1.20	1.20
37	Szolnok — Szolnok	»	—	—	—
38	Temesvár — Temesvár	»	1.60	1.80	1.60
39	Tokaj — Tokaj	»	1.20	1.20	1.20
40	Zombor — Zombor	»	1.00	1.00	1.00

Burgonya. — Kartoffeln.

Aprilis April	Május Mai	Junius Juni	Julius Juli	Augusztus August	Szeptember September	Október Oktober	November November	Deczember Dezember	Évi átlag Durchschnitts-Preis
2.50	—	—	2.50	2.50	—	—	—	—	2.50
0.97	1.20	—	1.15	1.40	1.15	1.10	1.30	1.50	1.13
1.00	1.20	1.20	2.20	—	—	—	—	—	1.23
1.74	—	—	1.60	1.20	1.14	0.94	0.96	1.12	1.21
2.00	2.40	2.80	2.00	1.50	1.40	1.80	1.90	1.85	1.89
2.00	2.60	2.30	—	2.50	1.80	—	1.60	2.20	2.08
1.34	1.58	2.45	1.72	1.70	1.96	1.80	—	2.80	1.71
1.50	1.00	1.30	1.40	1.60	1.80	1.80	2.00	2.00	1.51
1.70	2.30	2.80	2.35	2.30	2.35	2.20	2.40	2.45	2.07
2.00	2.00	2.00	2.08	2.00	1.50	—	2.20	2.20	1.99
1.50	2.00	2.00	2.00	3.00	2.50	2.50	2.00	—	1.97
1.76	2.13	2.85	2.63	1.75	1.48	1.53	1.86	1.88	1.97
1.20	—	—	1.40	2.00	1.60	1.80	1.86	1.93	1.48
3.00	2.80	2.70	2.30	—	1.70	2.50	—	—	2.47
2.00	2.40	2.40	2.40	—	2.40	2.00	2.00	2.00	2.15
2.00	2.00	2.00	2.50	2.00	2.00	—	—	—	2.05
—	—	—	—	—	—	—	—	—	—
0.83	1.15	1.30	1.86	1.10	1.15	1.27	—	1.59	1.16
3.00	3.00	—	—	3.50	3.80	—	—	2.90	3.15
1.60	1.60	—	—	—	1.70	1.60	—	—	1.61
1.40	1.40	1.40	1.60	1.60	1.60	1.60	—	1.60	1.50
2.58	3.17	3.47	1.90	1.33	1.33	1.33	1.33	1.87	2.11
1.72	2.45	2.57	2.10	2.00	1.86	1.70	1.75	2.04	1.93
1.00	1.20	2.00	1.60	1.00	—	1.00	—	—	1.18
1.20	1.20	—	1.40	2.20	2.60	2.00	2.10	1.85	1.67
1.20	1.66	1.85	1.66	2.30	2.40	2.30	2.30	2.20	1.76
1.60	1.65	1.75	2.00	2.08	2.15	1.96	1.95	1.97	1.85
1.73	2.12	3.87	4.08	3.32	2.26	2.64	2.30	2.36	2.38
—	—	—	—	—	—	—	—	—	—
1.45	1.60	1.60	1.60	1.90	—	1.10	1.80	1.00	1.47
1.80	2.10	2.07	1.72	1.20	1.24	1.20	1.20	1.60	1.60
—	—	—	—	—	—	—	—	—	—
1.80	2.20	2.40	2.00	1.80	1.80	1.80	1.80	1.95	1.89
1.75	2.20	2.80	2.30	1.90	1.65	1.70	1.65	1.75	1.95
1.85	1.90	2.27	2.05	—	2.00	2.16	2.19	2.30	2.04
1.50	1.50	1.20	2.50	2.50	1.80	2.00	2.00	2.00	1.70
—	—	—	—	—	—	—	—	—	—
1.80	2.40	2.00	1.60	1.40	1.60	1.60	2.20	2.45	1.84
1.40	2.20	—	1.00	1.60	1.20	1.20	1.40	—	1.36
1.00	1.00	1.00	1.00	1.10	2.00	2.00	2.00	2.00	1.34

H ú s. — F l e i s c h.

Folyó szám Laufende Zahl	A piac neve Name des Marktes	Egység Einheit	Január Jänner			Február Feber			Márczius März			Április April			Május Mai		
			marhahús Rindfleisch	disznóhús Schweinefleisch	juhús Schafffleisch	marhahús Rindfleisch	disznóhús Schweinefleisch	juhús Schafffleisch	marhahús Rindfleisch	disznóhús Schweinefleisch	juhús Schafffleisch	marhahús Rindfleisch	disznóhús Schweinefleisch	juhús Schafffleisch	marhahús Rindfleisch	disznóhús Schweinefleisch	juhús Schafffleisch
1	Arad — Arad . . .	1 bécsi font	26	30	—	26	30	20	26	30	—	28	30	—	—	—	—
2	Baja — Baja . . .	Wiener Pfund	20	26	16	22	26	16	22	26	18	22	26	24	24	28	—
3	Balassa-Gyarmat—Balassa-Gyarmat . . .	»	26	28	—	26	28	—	26	28	—	26	28	—	26	28	20
4	Brassó — Kronstadt . . .	»	—	—	—	20	24	—	20	25	—	22	26	—	—	—	—
5	Debreczen — Debresin . . .	»	24	24	—	25	24	—	26	25	—	25	27	—	25	29	—
6	Eperjes — Eperies . . .	»	20	24	—	20	24	16	20	—	—	20	24	—	22	28	—
7	Érsekujvár—Neuhäusel . . .	»	28	32	—	28	32	—	28	32	—	28	32	—	30	32	—
8	Gyöngyös — Gyöngyös . . .	»	26	30	—	26	30	—	28	32	—	28	30	—	28	30	—
9	Győr — Raab . . .	»	30	32	20	30	32	20	30	32	—	30	32	—	32	32	—
10	Hódmező-Vásárhely — Hódmező-Vásárhely . . .	»	—	—	—	24	28	22	24	30	24	24	30	24	24	28	24
11	Kaposvár — Kaposvár . . .	»	24	30	20	24	30	—	24	30	—	26	30	—	26	30	—
12	Kassa — Kaschau . . .	»	26	—	—	26	—	—	26	—	—	28	—	—	28	—	—
13	Kecskemét — Kecskemét . . .	»	26	28	22	26	30	22	26	30	22	26	30	22	—	—	—
14	Kolozsvár—Klausenburg . . .	»	22	26	—	23	26	—	23	26	—	24	26	—	25	26	—
15	M.-Sziget — M.-Sziget . . .	»	20	30	16	20	30	16	20	30	16	20	30	16	20	30	16
16	Miskolcz — Miskolcz . . .	»	26	30	18	26	30	18	28	30	20	28	30	18	28	30	—
17	Mitrovitz — Mitrovitz . . .	»	—	—	—	—	—	—	—	—	—	24	24	—	24	24	24
18	Mohács — Mohács . . .	»	22	26	18	22	26	18	22	26	18	24	26	18	24	30	20
19	Nagy-Becskerek — Gr.-Becskerek . . .	»	24	26	16	24	26	18	24	26	—	24	26	20	24	26	20
20	N.-Kanizsa — Gr.-Kanizsa . . .	»	25	32	—	25	32	—	25	32	—	25	32	—	28	32	—
21	N.-Kikinda—Gr.-Kikinda . . .	»	23	24	16	23	24	16	23	24	16	23	24	16	23	24	16
22	N.-Szeben—Hermannst. . .	»	20	24	14	20	24	16	22	26	—	22	26	—	22	26	—
23	N.-Várad—Gr.-Wardein . . .	»	25	32	16	26	32	16	26	30	16	26	31	16	28	32	—
24	Nyiregyháza—Nyiregyh. . .	»	22	26	16	24	26	16	24	26	16	24	26	16	24	26	16
25	Nyitra — Neutra . . .	»	28	32	—	28	32	—	—	—	—	28	32	—	28	32	—
26	Pest — Pest . . .	»	31	40	26	31	32	24	31	40	24	31	34	24	33	36	24
27	Pécs — Fünfkirchen . . .	»	—	—	—	26	30	20	26	30	20	26	30	20	26	30	20
28	Pozsony — Pressburg . . .	»	34	36	26	34	36	26	34	36	26	35	37	26	35	37	26
29	Rakovicza — Rakovicza . . .	»	—	—	—	—	—	—	—	—	—	—	—	—	—	—	—
30	Rosnyó — Rosenau . . .	»	23	20	18	24	24	16	23	24	18	23	25	—	24	26	19
31	Sátora-Ujhely--S.-A. Ujh. . .	»	22	26	18	21	26	18	20	26	18	21	26	18	23	26	18
32	Soprony — Oedenburg . . .	»	32	38	29	—	—	—	32	38	28	32	36	28	32	36	30
33	Szabadka — Theresiopel . . .	»	24	24	16	24	24	18	24	24	20	24	26	20	26	26	22
34	Sz.-Németi — Sz.-Németi . . .	»	18	28	14	18	28	14	20	28	14	20	30	14	20	30	14
35	Szeged — Szegedin . . .	»	28	30	18	28	30	19	28	30	23	28	30	24	28	30	24
36	Székes-Fehérvár—St.-Weissenburg . . .	»	28	32	18	30	34	20	30	34	20	30	34	20	30	34	20
37	Szolnok — Szolnok . . .	»	28	30	22	28	30	22	28	30	22	30	32	22	30	32	22
38	Temesvár — Temesvár . . .	»	24	30	—	24	30	—	24	32	—	28	32	—	28	32	18
39	Tokaj — Tokaj . . .	»	20	26	—	18	26	—	19	32	—	20	32	—	20	28	—
40	Zombor — Zombor . . .	»	20	20	16	20	20	16	20	20	16	20	20	16	20	20	16

H ú s. — F l e i s c h.

Folyó szám Laufende Zahl	A piac neve Name des Marktes	Egység Einheit	Juni Juni			Juli Juli			Augusztus August			Szeptember September			Október Oktober			November November			December Dezember			Évi átlag Durchschn.-Preis		
			marhahús Rindfleisch	disznóhús Schweinefleisch	juhús Schafffleisch	marhahús Rindfleisch	disznóhús Schweinefleisch	juhús Schafffleisch	marhahús Rindfleisch	disznóhús Schweinefleisch	juhús Schafffleisch	marhahús Rindfleisch	disznóhús Schweinefleisch	juhús Schafffleisch	marhahús Rindfleisch	disznóhús Schweinefleisch	juhús Schafffleisch	marhahús Rindfleisch	disznóhús Schweinefleisch	juhús Schafffleisch	marhahús Rindfleisch	disznóhús Schweinefleisch	juhús Schafffleisch	marhahús Rindfleisch	disznóhús Schweinefleisch	juhús Schafffleisch
1	Arad — Arad . . .	1 bécsi font	26	30	—	26	30	20	26	30	—	28	30	—	—	—	—	—	—	—	—	—	—	—	—	—
2	Baja — Baja . . .	Wiener Pfund	20	26	16	22	26	16	22	26	18	22	26	24	24	28	—	—	—	—	—	—	—	—	—	—
3	Balassa-Gyarmat—Balassa-Gyarmat . . .	»	26	28	—	26	28	—	26	28	—	26	28	—	26	28	20	—	—	—	—	—	—	—	—	—
4	Brassó — Kronstadt . . .	»	—	—	—	20	24	—	20	25	—	22	26	—	—	—	—	—	—	—	—	—	—	—	—	—
5	Debreczen — Debresin . . .	»	24	24	—	25	24	—	26	25	—	25	27	—	25	29	—	—	—	—	—	—	—	—	—	—
6	Eperjes — Eperies . . .	»	20	24	—	20	24	16	20	—	—	20	24	—	22	28	—	—	—	—	—	—	—	—	—	—
7	Érsekujvár—Neuhäusel . . .	»	28	32	—	28	32	—	28	32	—	28	32	—	30	32	—	—	—	—	—	—	—	—	—	—
8	Gyöngyös — Gyöngyös . . .	»	26	30	—	26	30	—	28	32	—	28	30	—	28	30	—	—	—	—	—	—	—	—	—	—
9	Győr — Raab . . .	»	30	32	20	30	32	20	30	32	—	30	32	—	32	32	—	—	—	—	—	—	—	—	—	—
10	Hódmező-Vásárhely — Hódmező-Vásárhely . . .	»	—	—	—	24	28	22	24	30	24	24	30	24	24	28	24	—	—	—	—	—	—	—	—	—
11	Kaposvár — Kaposvár . . .	»	24	30	20	24	30	—	24	30	—	26	30	—	26	30	—	—	—	—	—	—	—	—	—	—
12	Kassa — Kaschau . . .	»	26	—	—	26	—	—	26	—	—	28	—	—	28	—	—	—	—	—	—	—	—	—	—	—
13	Kecskemét — Kecskemét . . .	»	26	28	22	26	30	22	26	30	22	26	30	22	—	—	—	—	—	—	—	—	—	—	—	—
14	Kolozsvár—Klausenburg . . .	»	22	26	—	23	26	—	23	26	—	24	26	—	25	26	—	—	—	—	—	—	—	—	—	—
15	M.-Sziget — M.-Sziget . . .	»	20	30	16	20	30	16	20	30	16	20	30	16	20	30	16	—	—	—	—	—	—	—	—	—
16	Miskolcz — Miskolcz . . .	»	26	30	18	26	30	18	28	30	20	28	30	18	28	30	—	—	—	—	—	—	—	—	—	—
17	Mitrovitz — Mitrovitz . . .	»	—	—	—	—	—	—	—	—	—	24	24	—	24	24	24	—	—	—	—	—	—	—	—	—
18	Mohács — Mohács . . .	»	22	26	18	22	26	18	22	26	18	24	26	18	24	30	20	—	—	—	—	—	—	—	—	—
19	Nagy-Becskerek — Gr.-Becskerek . . .	»	24	26	16	24	26	18	24	26	—	24	26	20	24	26	20	—	—	—	—	—	—	—	—	—
20	N.-Kanizsa — Gr.-Kanizsa . . .	»	25	32	—	25	32	—	25	32	—	25	32	—	28	32	—	—	—	—	—	—	—	—	—	—
21	N.-Kikinda—Gr.-Kikinda . . .	»	23	24	16	23	24	16	23	24	16	23	24	16	23	24	16	—	—	—	—	—	—	—	—	—
22	N.-Szeben—Hermannst. . .	»	20	24	14	20	24	16	22	26	—	22	26	—	22	26	—	—	—	—	—	—	—	—	—	—
23	N.-Várad—Gr.-Wardein . . .	»	25	32	16	26	32	16	26	30	16	26	31	16	28	32	—	—	—	—	—	—	—	—	—	—
24	Nyiregyháza—Nyiregyh. . .	»	22	26	16	24	26	16	24	26	16	24	26	16	24	26	16	—	—	—	—	—	—	—	—	—
25	Nyitra — Neutra . . .	»	28	32	—	28	32	—	—	—	—	28	32	—	28	32	—	—	—	—	—	—	—	—	—	—
26	Pest — Pest . . .	»	31	40	26	31	32	24	31	40	24	31	34	24	33	36	24	—	—	—	—	—	—	—	—	—
27	Pécs — Fünfkirchen . . .	»	—	—	—	26	30	20	26	30	20	26	30	20	26	30	20	—	—	—	—	—	—	—	—	—
28	Pozsony — Pressburg . . .	»	34	36	26	34	36	26	34	36	26	35	37	26	35	37	26	—	—	—	—	—	—	—	—	—
29	Rakovicza — Rakovicza . . .	»	—	—	—	—	—	—	—	—	—	—	—	—	—	—	—	—	—	—	—	—	—	—	—	—
30	Rosnyó — Rosenau . . .	»	23	20	18	24	24	16	23	24																

Folyó szám Laufende Zahl	A piac neve Name des Marktes	Egység Einheit	Január Jänner		Február Feber		Márczius März		Április April		Május Mai	
			kemény hartes	puha weiches	kemény hartes	puha weiches	kemény hartes	puha weiches	kemény hartes	puha weiches	kemény hartes	puha weiches
			1	Arad — Arad . . .	1 bécsi öl	13.50	13.00	13.50	12.00	13.50	—	13.00
2	Baja — Baja . . .	1 Wiener	13.50	10.00	13.50	10.00	13.50	10.00	13.50	10.00	19.50	9.50
3	B.-Gyarmat—B.-Gyarmat	Klafter	14.00	—	16.00	—	15.00	—	14.00	—	14.00	—
4	Brassó — Kronstadt . .	»	—	—	9.00	—	9.00	—	9.00	—	—	—
5	Debreczen — Debreszin .	»	16.00	—	16.00	—	16.00	—	16.00	—	15.00	—
6	Eperjes — Eperies . . .	»	12.50	10.50	12.50	10.50	12.50	10.50	12.50	10.50	12.50	10.50
7	Érsekújvár — Neuhäusel	»	25.00	—	25.00	—	25.00	—	25.00	—	24.00	—
8	Gyöngyös — Gyöngyös . .	»	16.09	15.00	16.00	15.00	15.00	14.00	15.00	13.50	15.00	13.50
9	Győr — Raab . . .	»	21.00	10.00	20.00	11.00	20.00	11.00	20.00	11.00	20.00	11.00
10	Hódmező-Vásárhely — Hódmező-Vásárhely . . .	»	—	—	16.00	12.00	16.00	12.00	16.00	12.00	16.00	12.00
11	Kaposvár — Kaposvár . .	»	11.00	—	11.00	—	11.00	—	11.00	—	11.00	—
12	Kassa — Kaschau . . .	»	—	—	—	—	—	—	—	—	—	—
13	Kecskemét — Kecskemét	»	20.00	13.00	20.00	13.00	20.00	13.00	20.00	13.00	—	—
14	Kolozsvár — Klausenburg	»	14.50	—	14.50	—	14.00	—	13.00	—	11.00	—
15	M.-Sziget — M.-Sziget . .	»	12.00	8.00	12.00	8.00	12.00	8.00	12.00	8.00	12.00	8.00
16	Miskolcz — Miskolcz . . .	»	12.00	—	12.20	—	12.20	—	12.20	—	12.20	—
17	Mitrovitz — Mitrovitz . .	»	—	—	—	—	—	—	—	—	—	—
18	Mohács — Mohács . . .	»	15.00	12.00	15.00	12.00	15.00	10.00	12.00	10.00	12.00	10.00
19	N.-Beckerek — Gross- Beckerek . . .	»	18.00	14.00	18.00	14.00	18.00	14.00	18.00	14.00	18.00	14.00
20	N.-Kanizsa—G.-Kanizsa	»	12.00	—	12.00	—	13.00	—	12.00	—	12.00	—
21	N.-Kikinda—G.-Kikinda	»	—	—	19.00	14.00	17.50	14.00	17.50	14.00	17.50	14.00
22	N.-Szeben—Hermannstadt	»	9.50	7.00	9.00	7.00	8.50	6.00	8.00	6.00	8.00	6.00
23	N.-Várad — G.-Wardein	»	16.33	14.50	16.33	14.50	16.00	14.41	14.83	13.66	14.56	13.22
24	Nyiregyháza — Nyiregy- háza . . .	»	17.00	—	17.00	14.00	13.75	—	13.75	—	15.00	—
25	Nyitra — Neutra . . .	»	15.50	—	15.50	—	—	—	16.00	—	15.00	—
26	Pest — Pest . . .	»	20.00	13.50	20.00	13.50	20.00	13.50	20.00	13.50	20.00	13.50
27	Pécs — Fünfkirchen . . .	»	—	—	16.00	—	14.82	—	14.30	—	14.50	—
28	Pozsony — Pressburg . .	»	23.50	13.50	23.50	13.50	23.50	13.50	23.50	13.50	23.50	13.50
29	Rakovicza — Rakovicza	»	—	—	—	—	—	—	—	—	—	—
30	Rosnyó — Rosenau . . .	»	12.00	8.00	9.20	—	12.00	10.00	12.00	10.00	12.00	10.00
31	Sátoralja-Ujhely — Sá- toralja-Ujhely . . .	»	15.75	—	15.75	—	15.50	—	15.25	—	13.00	—
32	Soprony — Oedenburg . .	»	14.67	10.00	—	—	14.67	10.00	14.33	10.00	14.33	10.89
33	Szabadka — Theresiopel	»	20.00	10.00	20.00	10.00	20.00	10.00	20.00	10.00	20.00	10.00
34	Sz.-Németi — Sz.-Németi	»	13.00	9.00	13.00	9.00	13.00	9.00	13.00	9.00	13.00	9.00
35	Szeged — Szegedin . . .	»	19.00	12.00	19.00	12.00	18.00	11.75	17.00	11.75	16.00	11.00
36	Székes-Fehérvár — Stuhl- weissenburg . . .	»	22.00	20.00	22.00	20.00	22.00	20.00	22.00	20.00	22.00	20.00
37	Szolnok — Szolnok . . .	»	16.00	11.00	16.00	11.00	16.00	11.00	16.00	11.00	12.00	8.00
38	Temesvár — Temesvar . .	»	13.00	12.00	13.00	12.00	13.00	12.00	13.00	12.00	13.00	12.00
39	Tokaj — Tokaj . . .	»	13.50	9.00	14.00	9.50	13.50	7.80	13.00	9.50	13.00	9.50
40	Zombor — Zombor . . .	»	14.00	10.00	14.00	10.00	14.00	10.00	14.00	10.00	14.00	10.00

Junius Juni		Julius Juli		Augusztus August		Szeptember September		Október Oktober		November November		December Dezember		Évi átlag Durchsch.-Pr.	
kemény hartes	puha weiches	kemény hartes	puha weiches	kemény hartes	puha weiches	kemény hartes	puha weiches	kemény hartes	puha weiches	kemény hartes	puha weiches	kemény hartes	puha weiches	kemény hartes	puha weiches
—	—	13.00	12.00	13.00	12.00	—	—	—	—	—	—	—	—	13.25	12.25
—	—	12.00	8.62	12.00	8.50	12.00	8.50	12.00	8.40	12.00	8.62	12.00	8.00	12.27	9.69
14.00	—	14.00	—	—	—	—	—	—	—	—	—	—	—	14.43	—
9.00	—	9.00	—	9.50	—	9.50	—	9.32	—	9.15	—	9.00	—	9.15	—
15.00	—	15.00	—	15.00	—	15.00	—	15.00	9.00	15.00	—	14.20	—	15.27	9.00
12.50	10.50	—	—	12.50	10.50	12.50	10.50	—	—	12.50	10.50	12.50	10.50	12.50	10.50
24.00	—	25.00	—	25.00	—	25.00	—	23.00	—	24.00	—	26.00	—	24.67	—
15.00	13.50	15.00	14.00	15.00	14.00	15.00	14.00	12.50	11.00	12.00	10.00	12.00	10.00	14.46	13.12
21.00	11.00	21.00	11.00	21.00	11.00	20.00	11.00	20.00	11.00	21.00	11.00	21.00	11.00	20.50	10.92
16.00	12.00	16.00	12.00	16.00	12.00	16.00	12.00	16.00	12.00	16.00	12.00	16.00	12.00	16.00	12.00
11.00	—	11.00	—	11.00	—	11.00	—	11.00	—	11.00	—	11.00	—	11.00	—
14.00	12.00	14.00	12.00	14.00	12.00	13.00	11.00	13.00	11.00	13.00	11.00	13.00	11.00	13.57	11.57
20.00	13.00	20.00	13.00	20.00	13.00	20.00	13.00	20.00	12.00	16.50	10.00	15.00	12.00	19.23	12.55
11.00	—	11.00	—	—	—	—	—	11.00	—	—	—	—	—	12.33	—
12.00	8.00	12.00	8.00	—	—	12.00	8.00	12.00	8.00	12.00	8.00	12.00	8.00	12.00	8.00
12.20	—	12.20	—	12.20	—	12.20	—	12.20	—	—	—	—	—	12.18	—
—	—	—	—	—	—	—	—	—	—	—	—	—	—	—	—
12.00	10.00	12.00	8.00	12.00	10.00	12.00	10.00	15.00	10.00	—	—	12.00	10.00	13.09	10.18
—	—	—	—	18.00	14.00	18.00	14.00	—	—	—	—	18.00	14.00	18.00	14.00
12.00	—	12.00	—	12.00	—	12.00	—	12.00	—	—	—	—	—	12.10	—
17.50	14.00	17.50	13.00	17.50	13.00	17.50	13.00	17.50	13.00	—	—	17.50	13.00	17.65	13.50
8.00	6.00	8.00	6.00	8.00	6.00	8.00	6.00	9.00	7.00	9.50	7.50	10.50	8.50	8.67	6.58
15.00	13.66	14.19	22.88	14.16	12.83	12.63	11.45	13.66	12.32	13.66	12.32	14.19	13.00	14.63	13.23
15.00	10.00	15.00	10.00	15.00	10.00	—	—	12.00	6.00	—	—	—	—	14.83	10.00
15.00	—	13.75	—	14.00	—	14.50	—	14.50	—	14.50	—	14.65	—	14.81	—
20.00	13.50	19.00	12.00	19.00	12.00	19.00	12.00	19.00	12.00	19.00	12.00	16.50	12.00	19.29	12.75
14.80	—	15.00	—	15.00	—	15.00	—	14.00	—	14.00	—	14.00	—	14.67	—
23.50	13.50	23.50	13.50	23.50	13.50	23.50	13.50	23.50	13.50	23.50	13.50	23.50	13.50	23.50	13.65
—	—	—	—	—	—	—	—	—	—	—	—	—	—	—	—
12.00	10.00	12.00	—	12.00	—	12.00	8.00	12.00	10.00	12.00	—	12.00	9.00	11.77	9.37
12.25	—	12.25	—	12.25	—	12.25	—	12.25	—	12.25	—	12.00	—	13.46	—
14.70	11.00	14.00	10.00	14.00	10.00	14.44	10.00	14.30	11.56	15.67	11.00	—	—	14.51	10.44
20.00	10.00	20.00	9.00	20.00	10.00	20.00	9.00	18.00	8.60	18.00	9.00	17.50	8.50	19.46	9.51
13.00	9.00	13.00	9.00	13.00	9.00	13.00	9.00	13.00	9.00	13.00	9.00	13.00	9.00	13.00	9.00
16.00	11.00	16.00	11.00	—	—	16.00	11.00	16.00	10.50	16.00	11.00	16.25	10.50	16.84	10.29
22.00	20.00	22.00	20.00	22.00	20.00	22.00	20.00	22.00	20.00	22.00	20.00	22.00	20.00	22.00	20.00
12.00	8.00	12.00	8.00	12.00	8.00	12.00	8.00	12.00	8.00	12.00	8.00	12.00	8.00	13.33	9.00
13.00	12.00														

Folyó szám Laufende Zahl	A piacz neve Name des Marktes	Egység Einheit	Január Jänner				Február Feber							
			férfi Männer		nő Frauen		gyermek Kinder		férfi Männer		nő Frauen		gyermek Kinder	
			ellátással mit Kost	ellátás nélkül ohne Kost	ellátással mit Kost	ellátás nélkül ohne Kost	ellátással mit Kost	ellátás nélkül ohne Kost	ellátással mit Kost	ellátás nélkül ohne Kost	ellátással mit Kost	ellátás nélkül ohne Kost	ellátással mit Kost	ellátás nélkül ohne Kost
1	Arad — Arad	1 napra	0.80	1.00	0.40	0.80	0.20	0.40	0.80	1.00	0.40	0.80	0.20	0.40
2	Baja — Baja	1 Tag	—	0.70	—	0.60	—	0.40	—	0.70	—	0.58	—	0.40
3	B.-Gyarmat — B.-Gyarmat	»	—	0.50	—	0.40	—	0.30	—	0.50	—	0.40	—	0.30
4	Brassó — Kronstadt	»	—	—	—	—	—	—	—	1.15	0.40	0.60	—	0.20
5	Debreczen — Debresin	»	0.50	0.90	0.45	0.75	0.25	0.40	0.50	0.90	0.45	0.75	0.25	0.40
6	Eperjes — Eperies	»	0.70	1.20	—	—	—	1.00	1.40	0.40	0.80	—	—	—
7	Érsekújvár — Neuhäusel	»	0.50	0.80	0.20	0.40	0.10	0.20	0.60	1.00	0.40	0.60	0.20	0.40
8	Gyöngyös — Gyöngyös	»	0.60	0.80	0.50	0.70	0.30	0.45	0.60	0.80	0.50	0.70	0.30	0.45
9	Győr — Raab	»	1.50	2.50	0.70	0.90	0.40	0.50	1.50	2.50	0.70	0.90	0.40	0.50
10	Hódmező-Vásárhely — Hód- mező-Vásárhely	»	—	—	—	—	—	0.60	1.00	0.40	0.60	—	—	—
11	Kaposvár — Kaposvár	»	—	0.50	—	0.40	—	0.30	—	0.60	—	0.40	—	0.30
12	Kassa — Kaschau	»	—	—	—	—	—	—	—	—	—	—	—	—
13	Kecskemét — Kecskemét	»	—	—	—	—	—	0.40	0.70	—	—	—	—	—
14	Kolozsvár — Klausenburg	»	0.70	1.00	0.70	1.00	—	0.50	0.70	1.00	0.70	1.00	—	0.50
15	Márm.-Sziget — M.-Sziget	»	0.70	1.00	0.60	0.80	—	0.70	1.00	0.50	0.70	—	—	—
16	Miskolcz — Miskolcz	»	0.80	1.00	0.40	0.60	—	0.80	1.00	0.40	0.60	—	—	—
17	Mitrovitz — Mitrovitz	»	—	—	—	—	—	—	—	—	—	—	—	—
18	Mohács — Mohács	»	0.50	1.00	0.40	0.60	0.25	0.40	0.50	1.00	0.40	0.60	0.25	0.40
19	N.-Becskekerek — Gr.-Becskekerek	»	0.80	1.00	0.60	0.80	—	0.80	1.00	0.60	0.80	—	—	—
20	N.-Kanizsa — Gr.-Kanizsa	»	—	1.00	—	0.60	—	0.40	—	1.00	—	0.60	—	0.40
21	N.-Kikinda — Gr.-Kikinda	»	—	—	—	—	—	0.60	1.20	0.60	1.20	0.40	0.60	—
22	N.-Szeben — Hermannstadt	»	0.40	0.70	0.30	0.60	0.25	0.45	0.40	0.70	0.30	0.60	0.25	0.45
23	N.-Várad — Gr.-Wardein	»	0.80	1.00	0.60	0.80	0.20	0.40	0.80	1.00	0.60	0.80	0.20	0.40
24	Nyíregyháza — Nyíregyháza	»	0.45	0.60	0.35	0.50	0.15	0.20	0.45	0.70	0.30	0.50	0.15	0.25
25	Nyitra — Neutra	»	—	0.45	—	0.35	—	0.30	—	0.50	—	0.40	—	0.35
26	Pest — Pest	»	1.60	2.00	1.30	1.50	0.60	0.80	1.60	2.20	1.00	1.40	0.60	0.80
27	Pécs — Fünfkirchen	»	—	—	—	—	—	0.80	1.00	0.50	0.70	0.30	0.40	—
28	Pozsony — Pressburg	»	0.90	1.20	0.45	0.70	0.30	0.50	0.90	1.20	0.45	0.70	0.30	0.50
29	Rakovicza — Rakovicza	»	—	—	—	—	—	—	—	—	—	—	—	—
30	Rozsnyó — Rosenau	»	—	0.50	—	0.30	—	0.45	0.65	0.25	0.45	0.12	0.24	—
31	S.-A.-Ujhely — S.-A.-Ujhely	»	0.60	0.80	0.50	0.70	0.30	0.40	0.60	0.80	0.50	0.70	0.30	0.40
32	Soprony*) — Oedenburg	»	—	—	—	—	—	—	—	—	—	—	—	—
33	Szabadka — Theresiopel	»	0.40	0.70	0.25	0.50	0.20	0.40	0.40	0.70	0.30	0.60	0.25	0.50
34	Sz.-Németi — Sz.-Németi	»	0.50	0.80	0.40	0.60	0.30	0.40	0.50	0.80	0.40	0.60	0.20	0.40
35	Szeged — Szegedin	»	1.25	1.65	0.80	1.20	0.65	0.95	1.35	1.65	0.80	1.20	0.70	1.00
36	Székes-Fehérvár — Stuhl- weissenburg	»	0.70	1.20	0.60	0.80	0.20	0.40	0.60	1.00	0.50	0.80	0.20	0.40
37	Szolnok — Szolnok	»	0.80	0.96	0.55	0.76	0.45	0.50	0.60	0.80	0.50	—	—	—
38	Temesvár — Temesvar	»	1.00	1.40	1.00	1.20	0.40	0.60	1.00	1.40	1.00	1.20	0.40	0.60
39	Tokaj — Tokaj	»	0.60	0.80	0.40	0.60	—	—	0.70	—	0.50	—	0.30	—
40	Zombor — Zombor	»	0.40	0.80	0.30	0.60	0.30	0.40	0.40	0.80	0.30	0.60	0.30	0.40

*) A napszám egyáltalában nincs kimutatva. — Der Ausweis über den Taglohn fehlt gänzlich.

Folyó szám Laufende Zahl	A piacz neve Name des Marktes	Egység Einheit	Márczius März				Április April				Május Mai				Junius Juni					
			férfi Männer		nő Frauen		gyermek Kinder		férfi Männer		nő Frauen		gyermek Kinder		férfi Männer		nő Frauen		gyermek Kinder	
			ellátással mit Kost	ellátás nélkül ohne Kost	ellátással mit Kost	ellátás nélkül ohne Kost	ellátással mit Kost	ellátás nélkül ohne Kost	ellátással mit Kost	ellátás nélkül ohne Kost	ellátással mit Kost	ellátás nélkül ohne Kost	ellátással mit Kost	ellátás nélkül ohne Kost	ellátással mit Kost	ellátás nélkül ohne Kost	ellátással mit Kost	ellátás nélkül ohne Kost	ellátással mit Kost	ellátás nélkül ohne Kost
1	Arad — Arad	1 napra	0.70	1.20	0.60	0.80	0.20	0.40	1.20	1.60	0.80	1.20	0.40	0.60	—	—	—	—	—	—
2	Baja — Baja	1 Tag	—	0.75	—	0.55	—	0.45	—	0.80	—	0.60	—	0.45	—	0.80	—	0.60	—	0.40
3	B.-Gyarmat — B.-Gyarmat	»	—	0.60	—	0.50	—	0.30	—	0.50	—	0.40	—	0.30	—	0.60	—	0.50	—	0.40
4	Brassó — Kronstadt	»	—	1.00	0.50	0.80	—	0.30	—	1.00	0.40	0.80	—	0.30	—	—	—	1.00	0.40	0.80
5	Debreczen — Debresin	»	0.90	1.40	0.60	0.85	0.30	0.45	0.50	1.00	0.45	0.65	0.25	0.40	0.60	1.10	0.50	0.60	0.30	0.45
6	Eperjes — Eperies	»	0.50	1.00	—	—	—	—	—	—	—	—	—	0.50	1.00	—	—	—	—	—
7	Érsekújvár — Neuhäusel	»	0.60	1.00	0.40	0.60	0.20	0.40	—	—	—	—	—	0.80	1.20	0.40	0.80	0.30	0.60	0.80
8	Gyöngyös — Gyöngyös	»	2.00	2.60	0.70	1.00	0.90	1.20	1.60	2.00	0.50	0.70	0.50	0.65	1.20	1.60	0.60	0.90	0.50	0.65
9	Győr — Raab	»	1.60	2.80	0.70	0.90	0.40	0.50	1.70	2.90	0.80	1.00	0.40	0.50	1.80	3.00	0.90	1.10	0.40	0.50
10	Hódmező-Vásárhely — Hód- mező-Vásárhely	»	0.80	1.20	0.40	0.60	—	—	0.80	1.20	0.40	0.60	0.20	0.40	0.80	1.20	0.40	0.60	0.20	0.40
11	Kaposvár — Kaposvár	»	—	0.80	—	0.40	—	0.30	—	—	—	0.50	—	0.40	—	0.80	—	0.60	—	0.40
12	Kassa — Kaschau	»	—	—	—	—	—	—	—	—	—	—	—	—	—	—	—	0.60	0.80	0.45
13	Kecskemét — Kecskemét	»	—	—	—	—	—	0.40	0.70	—	—	—	—	—	—	—	—	—	—	—
14	Kolozsvár — Klausenburg	»	1.20	1.50	—	—	—	—	0.90	1.30	—	—	—	—	—	—	—	—	—	—
15	Márm.-Sziget — M.-Sziget	»	0.70	1.00	0.70	1.00	—	0.50	0.70	1.00	0.70	1.00	—	0.50	0.70	1.00	0.70	1.00	—	0.50
16	Miskolcz — Miskolcz	»	0.70	1.00	0.55	0.80	—	—	0.70	1.00	0.50	0.70	—	—	0.70	1.00	0.50	0.75	—	—
17	Mitrovitz — Mitrovitz	»	0.80	1.00	0.40	0.60	—	—	0.80	1.00	0.40	0.60	—	0.36	0.80	1.00	0.40	0.60	—	0.36
18	Mohács — Mohács	»	—	—	—	—	—	—	—	—	—	—	—	—	—	—	—	—	—	—
19	N.-Becskekerek — Gr.-Becskekerek	»	0.50	1.00	0.40	0.60	0.25	0.40	0.60	1.20	0.50	0.70	0.30	0.50	0.70	1.30	0.60	0.80	0.40	0.60
20	N.-Kanizsa — Gr.-Kanizsa	»	0.70	1.00	0.50	0.80	0.30	0.40	1.00	1.40	0.70	1.00	0.50	0.60	1.00	1.20	0.80	1.00	0.40	0.60
21	N.-Kikinda — Gr.-Kikinda	»	—	1.00	—	0.60	—	—	—	1.00	—	0.60	—	0.50	—	1.00	—	0.60	—	0.50
22	N.-Szeben — Hermannstadt	»	0.60	1.00	0.50	0.80	0.30	0.40	0.60	1.00	0.50	0.80	0.20	0.40	0.80	1.00	0.50	0.80	0.20	0.40
23	N.-Várad — Gr.-Wardein	»	0.40	0.70	0.30	0.60	0.25	0.45	0.40	0.70	0.30	0.60	0.25	0.45	0.40	0.70	0.30	0.60	0.25	0.45
24	Nyíregyháza — Nyíregyháza	»	0.80	1.00	0.60	0.80	0.20	0.40	0.80	1.00	0.60	0.80	0.20	0.40	0.80	1.00	0.60	0.80	0.20	0.40
25	Nyitra — Neutra	»	0.45	0.60	0.35	0.50	0.15	0.20	0.45	0.70	0.30	0.50	0.15	0.25	0.45	0.70	0.30	0.50	0.15	0.25
26	Pest — Pest	»	—	—	—	—	—													

11. Magyarország bank- és hitel- Bank- und Creditinstitute Ungarns

A. Kereskedelmi, ipar- Handels-, Gewerbe-

Magyarországon létező részvénybankok alaptőkéje, tartaléktőkéje, váltótárczája, előlegkövetel-
Actiencapital, Reservefond, Wechselportfeuille, Stand der Vorschüsse, Stand der Einlagen,
am 31. Dezember

Folyó szám Laufende Zahl	Az intézet neve	Működése megkezdé- sének éve	Székhelye
	Name der Anstalt	Erstés Betriebsjahr	Domicil
1	Angol-magyar bank <i>Anglo-Hungarian Bank</i>	1868	Budapest
2	Aradi kereskedelmi- s iparbank <i>Arader Handels- und Gewerbebank</i>	1869	Arad
3	Általános magyar municipalis hitelintézet <i>Allgemeine ungarische Municipal-Creditbank</i>	1872	Budapest
4	Bajai kereskedelmi- és iparbank <i>Bajaer Handels- und Gewerbebank</i>	1868	Baja
5	Baranya megyei takaré- és hitelbank <i>Baranyaer Comitats Spar- und Creditbank</i>	1870	Pécs
6	Beregzsászi hitelintézet <i>Beregszászer Creditanstalt</i>	1870	Beregzsász
7	Besztercebányai hitelegylet <i>Neusohler Creditverein</i>	1872	Besztercebánya
8	Bihar megyei kereskedelmi, ipar és termény-hitelbank <i>Biharer Handels-, Industrie- und Produkten-Creditbank</i>	1868	Nagy-Várad
9	Borsod-Miskolczi hitelbank <i>Borsod-Miskolczer Creditbank</i>	1870	Miskolcz
10	Budai kereskedelmi és iparbank <i>Ofner Handels- und Gewerbebank</i>	1867	Budapest
11	Debreczeni ipar s kereskedelmi bank <i>Debrecziner Gewerbe- und Handelsbank</i>	1869	Debreczen
12	Első altiszamelléki hitelintézet <i>Untere-Theissgegend's erstes Creditinstitut</i>	1871	Török-Becse
13	Első általános osztrák-magyar birodalmi tiszt. egy. m. hitelintézet <i>Ungarisches Creditinstitut des öst.-ung. I. allg. Beamten-Vereins</i>	1872	Budapest
14	Első bácsi kereskedelmi és iparbank <i>Bácszer erster Handels- und Gewerbebank</i>	1868	Ujvidék
15	Első bánási kereskedelmi és iparbank <i>Banater erste Handels- und Gewerbebank</i>	1867	Temesvár
16	Első erdélyi bank <i>Erste Siebenbürger Bank</i>	1868	Brassó
17	Első nógrádi földm., ipar és kereskedelmi hitelintézet <i>Neograder erstes landw., Gewerbe- und Handels-Creditinstitut</i>	1872	Kronstadt
18	Első magyar iparbank <i>Erste ungarische Gewerbebank</i>	1864	Balassa-Gyarmat
19	Eperjesi takaré- és hitelegylet <i>Eperieser Spar- und Creditanstalt</i>	1872	Budapest
20	Erdélyi kereskedelmi és hitelbank <i>Siebenbürger Handels- und Creditbank</i>	1870	Eperjes
			M.-Vásárhely

1) Többszöri sürgetés daczára sem küldte be kimutatását. — Hat die Daten, trotz mehrmaligen Urgie-
rens nicht eingesendet.

intézetei 1872 és 1873-dik években.

in den Jahren 1872 und 1873.

és hitelbankok. und Creditbanken.

sei, mindennemű betéti tartozásai, ingatlanokra adott összegei és pénztári állapota 1872 decz. 31
Stand der Hypothekar-Darlehen und Kassenstand sämtlicher Actienbanken Ungarns
des Jahres 1872.

Befizetett részvénytőke Eingezahltes Actiencapital	Tartaléktőke Reservefond	Váltótárcza december 31-én Wechselporte- feuille am 31. Dezember	Előleg követe- lés december 31-én Stand der Vor- schüsse am 31. Dezember	Mindennemű betéti tartozás december 31. Stand der Ein- lagen am 31. Dezember	Jelzálogi köl- csönökre ki- adott összeg decz. 31-én Stand der Hypo- thekar-Darlehen am 31. Dezemb.	Pénztár álla- pota december 31-én Kassenstand am 31. Dezem- ber
F o r i n t — G u l d e n						
8.000,000	106,328	1.244,898	—	2.593,788	—	325,536
300,000	9,028	299,329	775,443	367,952	—	21,783
4.000,000	—	978,759	1.084,047	287,200	—	16,608
100,000	1,966	200,208	14,177	162,891	—	8,552
458,380	2,347	99,686	38,581	379,133	158,707	8,638
105,000	1,057	165,525	13,118	58,494	—	5,012
— 2)	—	—	—	—	—	—
210,000	3,354	454,980	184,194	526,089	15,150	11,357
120,000	1,170	212,891	58,730	242,677	84,113	4,306
600,000	12,022	657,733	596,328	1.884,282	150,000	49,672
240,000	3,018	502,767	111,133	412,213	?	22,901
80,000	8,619	90,001	25,150	127,990	5,019	7,719
500,000	20,308	51,671	3,075	65,025	4,200	1,294
240,000	23,923	323,229	51,990	390,903	74,339	25,357
— 1)	—	—	—	—	—	—
200,000	3,980	240,217	78,483	335,725	—	31,021
— 2)	—	—	—	—	—	—
400,000	34,816	1.252,439	714,255	3.944,732	380,355	96,334
— 2)	—	—	—	—	—	—
400,000	21,200	486,909	62,237	337,438	—	32,498

2) Működését az 1872-dik évben kezdte meg. — Hat die Thätigkeit im Laufe des Jahres 1872 begonnen.

Folyó szám Laufende Zahl	Az intézet neve Name der Anstalt	Működése megkezdé- sének éve Erstes Betriebsjahr	Székhelye Domicil
21	Felső-magyarhoni első zálogkölcson intézet <i>Oberungarische erste Pfandleihanstalt</i>	1867	Kassa
22	Felső-magyarországi első ipar- és hitelbank <i>Oberungarische erste Gewerbe- und Creditbank</i>	1868	Kaschau
23	Felső-magyarországi hit. int. m. termény bizom. és váltóüzlet <i>Oberung. Creditanstalt als Producten-Commis. u. Wechsel-Geschäft</i>	1872	Eperjes
24	Fiumei bank <i>Fiumaner Bank</i>	1871	Eperjes
25	Franko-magyar bank <i>Franco-ungarische Bank</i>	1869	Kaschau
26	Győri általános hitelbank <i>Raaber allgemeine Creditbank</i>	1872	Fiume
27	Győri hitel- és zálogintézet <i>Raaber Credit- und Pfandleihanstalt</i>	1871	Fiume
28	Győri kereskedelmi bank <i>Raaber Handelsbank</i>	1868	Budapest
29	Hódmező-Vásárhelyi gazdasági, ipar- és kereskedelmi bank <i>Hódmező-Vásárhelyer Oeconomie, Gewerbe- und Handelsbank</i>	1870	Budapest
30	Iparosok ált. takaré- és hitelegylete <i>Spar- und Creditverein für Gewerbetreibende</i>	1868	Budapest
31	Kassai pénzváltó-, leszám. és tak. intézet <i>Kaschauer Geldwechsler, Escompte- und Sparanstalt</i>	1872	Kassa
32	Késmárki bank <i>Késmarker Bank</i>	1872	Kaschau
33	Kolozsvári hitelbank és zálogkölcson társulat <i>Klausenburger Creditbank und Pfandleihanstalt</i>	1865	Késmárk
34	Magyar általános hitelbank <i>Ungarische allgemeine Creditbank</i>	1867	Késmárk
35	Magyar leszámítoló és pénzváltó bank <i>Ungarische Escompte und Wechslerbank</i>	1869	Kolozsvár
36	Magyar alkuszbank <i>Ungarische Maklerbank</i>	1872	Klausenburg
37	Makói ipar- és kereskedelmi társulat <i>Makóer Gewerbe- und Handels-Gesellschaft</i>	1871	Budapest
38	Miskolczi hitelintézet <i>Miskolczer Creditanstalt</i>	1869	Budapest
39	Nagy-Kanizsai kereskedelmi és iparbank <i>Gross-Kanizsaer Handels- und Gewerbebank</i>	1868	Budapest
40	Nagy-Mihályi takarékpénztár, ipar- és kereskedelmi bank <i>Nagy-Mihályer Spar-, Gewerbe- und Handelsbank</i>	1871	Budapest
41	Nagy-Szombati hitelintézet <i>Tyrnauer Creditanstalt</i>	1872	Budapest
42	Nyiregyházi ipar- és kereskedelmi bank <i>Nyiregyházaer Gewerbe- und Handelsbank</i>	1869	Budapest
43	Nyitrai kereskedelmi és iparbank <i>Neutraer Handels- und Gewerbebank</i>	1872	Makó
44	Nyitrai hitelbank <i>Neutraer Creditbank</i>	1872	Makó
45	Pápai kereskedelmi és iparbank <i>Papaer Handels- und Gewerbebank</i>	1871	Miskolcz
46	Pest-budai kézművesbank <i>Pest-Ofner Handwerkerbank</i>	1869	Nagy-Kanizsa

³⁾ A magyar alkuszbank 1872-ben alakult és fel is oszlott. — Die ungarische Maklerbank hat ihre Thätigkeit im Jahre 1872 begonnen und auch eingestellt.

Befizetett részvénytőke <i>Eingezahltes Actiencapital</i>	Tartaléktőke <i>Reservefond</i>	Váltótárca december 31-én <i>Wechselporte- feuille am 31. Dezember</i>	Előleg követel- és december 31-én <i>Stand der Vor- schüsse am 31. Dezember</i>	Mindennemü- betéti tartozás december 31. <i>Stand der Ein- lagen am 31. Dezember</i>	Jelzálogi köl- csönökre ki- adott összeg decz. 31-én <i>Stand der Hypo- thekar-Darlehen am 31. Dezemb.</i>	Pénztár álla- pota december 31-én <i>Kassenstand am 31. Dezem- ber</i>
F o r i n t — G u l d e n						
222,180	7,799	493,671	142,346	531,629	44,640	1,043
160,000	4,605	717,195	53,415	759,278	109,458	28,092
— ²⁾	—	—	—	—	—	—
950,000	853	236,646	—	57,343	—	3,854
12.800,000	240,000	2.144,292	5.314,687	850,000	—	391,563
— ²⁾	—	—	—	—	—	—
— ¹⁾	—	—	—	—	—	—
248,212	7,500	127,897	13,660	408,700	—	43,386
—	—	—	—	—	—	—
1.000,000	16,207	294,086	49,914	1.219,733	248,423	52,644
— ²⁾	—	—	—	—	—	—
83,700	101	121,000	4,812	86,024	10,550	13,464
300,000	6,339	506,004	172,794	342,250	—	9,271
12.000,000	136,521	6.469,934	1.086,904	756,300	—	245,629
525,000	14,587	814,245	1.896,522	1.094,300	—	205,111
— ²⁾	—	—	—	—	—	—
48,000	1,684	133,064	—	37,524	—	1,927
128,000	1,686	360,537	63,447	630,182	291,835	2,687
128,000	3,776	186,388	—	380,426	—	17,733
50,000	536	192,649	4,440	113,584	—	4,097
99,820	—	132,395	23,794	76,120	—	8,423
100,000	2,624	519,823	70,259	416,016	—	7,512
— ²⁾	—	—	—	—	—	—
— ²⁾	—	—	—	—	—	—
80,000	3,995	93,448	22,294	201,561	—	21,535
384,700	4,164	522,898	—	359,064	—	23,337

Folyó szám Laufende Zahl	Az intézet neve Name der Anstalt	Működése megkezdésének éve Erstes Betriebsjahr	Székhelye Domicil
47	Pesti bank <i>Pester Bank</i>	1872	Budapest <i>Budapest</i>
48	Pesti egyleti bank <i>Pester Vereinsbank</i>	1869	"
49	Pesti magyar kereskedelmi bank <i>Pester ungarische Commercialbank</i>	1842	"
50	Pest-Terézvárosi iparbank <i>Pest-Theresienstädter Industriebank</i>	1869	"
51	Pesti zálogkölcson intézet <i>Pester Pfandleihanstalt</i>	1872	"
52	Pozsonyi általános hitelbank <i>Pressburger allgemeine Creditbank</i>	1868	Pozsony <i>Pressburg</i>
53	Pozsonyi iparbank <i>Pressburger Gewerbebank</i>	1867	"
54	Somogy-kaposvári földm., kereskedelmi, és ipar- hiteltársulat <i>Somogy-Kaposvárer Landw. Handels- und Gewerbe-Creditanstalt</i>	1872	Kaposvár <i>Kaposvár</i>
55	Sopronyi általános bank <i>Oedenburger allgemeine Bank</i>	1872	Soprony <i>Oedenburg</i>
56	Sopronyi leszámítoló bank <i>Oedenburger Escomptebank</i>	1872	"
57	Sopronyi hitelbank <i>Oedenburger Creditbank</i>	1870	"
58	Sopronyi kereskedelmi és hitelbank <i>Oedenburger Handels- und Gewerbebank</i>	1864	"
59	Szabadkai kereskedelmi és iparbank <i>M. Theresiopoler Handels- und Gewerbebank</i>	1872	M. Szabadka <i>Theresiopel</i>
60	Szegedi forgalmi bank <i>Szegediner Verkehrsbank</i>	1869	Szeged <i>Szegedin</i>
61	Szegedi hitel- és zálogintézet <i>Szegediner Credit- und Pfandleihanstalt</i>	1870	"
62	Szegedi kereskedelmi és iparbank <i>Szegediner Handels- und Gewerbebank</i>	1868	"
63	Szentesi gazdasági, kereskedelmi és bizományi hitelbank <i>Szenteser Oeconomie-, Handels- und Commissions-Creditbank</i>	1872	Szentes <i>Szentes</i>
64	Szepesi hitel- és iparbank <i>Zipser Credit- und Gewerbebank</i>	1869	Lőcse <i>Leitschau</i>
65	Szepes-iglói takaré- és hitelintézet <i>Zipse-Iglóer Spar- und Creditanstalt</i>	1872	Igló <i>Igló</i>
66	Székes-Fejérvári kereskedelmi bank <i>Stuhlweissenburger Handelsbank</i>	1870	Székes-Fejérvár <i>Stuhlweissenburg</i>
67	Szombathelyi hitelintézet <i>Steinamangerer Creditanstalt</i>	1872	Szombathely <i>Steinamanger</i>
68	Szombathelyi kereskedelmi, ipar- és földmivelési bank <i>Steinamangerer Handels-, Gewerbe- und Landw. Bank</i>	1871	"
69	Szombathelyi leszámítoló társulat <i>Steinamangerer Escompte-Gesellschaft</i>	1871	"
70	Temesvári kereskedelmi és jelzálogbank <i>Temesvárer Handels- und Hypothekenbank</i>	1869	Temesvár <i>Temesvár</i>
71	Temesvári iparbank <i>Temesvárer Gewerbebank</i>	1870	"
72	Tiszavidéki hitelintézet <i>Creditanstalt der Theissgegend</i>	1872	Szolnok <i>Szolnok</i>
73	Trencsényi hitelintézet <i>Trencsiner Creditanstalt</i>	1870	Trencsény <i>Trencschin</i>
74	Trencsén megyei leszámítoló bank és takarékpénztár <i>Trencsiner Com. Escomptebank und Sparkassa</i>	1869	Nagy-Bittce <i>Gross-Bittse</i>

Befizetett részvénytőke <i>Eingezahltes Actiencapital</i>	Tartaléktőke <i>Reservefond</i>	Váltótárca december 31-én <i>Wechselporte- feuille am 31. Dezember</i>	Előleg követe- lés december 31-én <i>Stand der Vor- schüsse am 31. Dezember</i>	Mindenmü- betéti tartozás december 31. <i>Stand der Ein- lagen am 31. Dezember</i>	Jelzálogi köl- csönökre ki- adott összeg decz. 31-én <i>Stand der Hypo- thekar-Darlehen am 31. Dezemb.</i>	Pénztár álla- pota december 31-én <i>Kassenstand am 31. Dezem- ber</i>
F o r i n t — G u l d e n						
2.500,000	—	118,813	995,563	302,493	—	17,133
700,000	8,203	173,769	8,689	364,395	5,000	39,972
1.685,000	100,000	2.340,426	2.778,083	4.694,318	8.031,384	127,092
1.000,000	5,535	201,529	91,296	501,133	—	17,316
— 2)	—	—	—	—	—	—
200,000	10,000	48,297	57,134	61,000	—	13,639
300,000	3,028	152,482	664,670	732,340	—	50,280
120,000	—	85,915	4,804	17,419	1,800	13,499
— 1)	—	—	—	—	—	—
200,000	40,000	76,608	40,948	415,889	—	188,518
200,000	26,043	164,656	79,507	909,200	—	62,997
— 1)	—	—	—	—	—	—
— 2)	—	—	—	—	—	—
400,000	10,000	162,483	54,682	206,500	—	67,976
— 1)	—	—	—	—	—	—
200,000	6,134	23,351	673,255	295,660	18,070	33,184
— 2)	—	—	—	—	—	—
100,000	3,228	420,322	12,979	685,577	130,314	19,280
30,630	—	104,881	11,939	178,544	5,380	22,170
80,000	3,480	221,628	58,227	314,196	31,127	15,749
— 2)	—	—	—	—	—	—
120,000	1,741	121,752	23,477	259,000	—	9,762
200,000	106	246,215	79,976	248,030	—	33,612
— 1)	—	—	—	—	—	—
80,000	1,192	192,430	30,611	264,407	—	14,065
— 2)	—	—	—	—	—	—
30,000	5,169	—	—	86,999	—	—
60,000	1,116	—	—	123,751	—	—

Folyó szám Laufende Zahl	Az intézet neve <i>Name der Anstalt</i>	Működése megkezdésének éve <i>Erstes Betriebsjahr</i>	Székhelye <i>Domicil</i>
75	Torontál megyei takarékpénztár és hitelbank <i>Torontaler Comitats Sparkassa und Creditbank</i>	1867	Nagy-Becskerek <i>Gross-Becskerek</i>
76	Ungvári kereskedelmi és iparbank <i>Ungvárer Handels- und Gewerbebank</i>	1869	Ungvár <i>Ungvár</i>
77	Vácsi ipar- és kereskedelmi hitelintézet <i>Weitzner Gewerbe- und Handels-Credit-Institut</i>	1870	Vác <i>Weitzen</i>
78	Verseczi hitelbank <i>Werschetzer Creditbank</i>	1871	Versecz <i>Werschetz</i>
79	Verseczi kereskedelmi és iparbank <i>Werschetzer Handels- und Gewerbebank</i>	1869	»
80	Veszprémi kereskedelmi, ipar- és hitelbank <i>Veszprimer Handels-, Gewerbe- und Creditbank</i>	1872	Veszprém <i>Veszprim</i>
81	Zemplén megyei kereskedelmi, ipar-, term. és hitelbank <i>Zempliner Comitats Handels-, Gewerbe-, Prod. und Creditbank</i>	1869	Sátoralja-Ujhely <i>Sitoralja-Ujhely</i>
82	Zombori kereskedelmi és iparbank <i>Zomborer Handels- und Gewerbebank</i>	1872	Zombor <i>Zombor</i>
	Összesen — Zusammen *)	—	—

*) A hiv. stat. közl. VII. évfolyamának VI. füzetében közzétettek részletesen a bankok állapota az 1872-dik évről; a mennyiben azonban ott néhány intézet működése nincs kimutatva, miután az adatok egyáltalában beszerezhetők nem voltak és csak az 1873-dik évre beküldött kimutatásokból lettek kivéve, itt pedig azon hiányok a mennyire lehetett utólagosan pótolhattak, tehát a VI. füzetben s a jelen évkönyvben közölt összegek közt eltérés mutatkozik.

Befizetett részvénytőke <i>Eingezahltes Actiencapital</i>	Tartaléktőke <i>Reservefond</i>	Váltótárca december 31-én <i>Wechselporte- feuille am 31. Dezember</i>	Előleg-követel- és december 31-én <i>Stand der Vor- schüsse am 31. Dezember</i>	Mindennemü- betéti tartozás december 31. <i>Stand der Ein- lagen am 31. Dezember</i>	Jelzálogi köl- csönökre ki- adott összeg decz. 31-én <i>Stand der Hypo- thekar-Darlehen am 31. Dezemb.</i>	Pénztár álla- pota december 31-én <i>Kassenstand am 31. Dezem- ber</i>
F o r i n t — G u l d e n						
100,000	12,116	538,678	51,870	659,825	78,893	10,510
112,000	811	312,728	21,621	85,245	—	2,548
60,000	8,155	353,299	32,884	341,780	1,935	29,693
60,000	855	128,960	11,534	129,780	—	8,706
— 1)	—	—	—	—	—	—
— 2)	—	—	—	—	—	—
80,000	6,400	327,291	8,322	257,319	22,900	23,643
90,000	885	189,667	18,331	225,356	—	29,224
53.458,622	960,306	28.360,451	18.549,454	32.796,722	9.911,742	2.607,525

*) Im VI. Hefte des VII. Jahrganges der ämtl. Stat. Mittheilungen befinden sich die detaillirten Ausweise der Banken vom Jahre 1872; insofern aber die Ausweise einiger Institute dort nicht enthalten sind, da die Daten hierzu nicht zu erlangen waren und nur aus den eingeflossenen Ausweisen für das Jahr 1873 entnommen werden konnten, entsteht durch die Einstellung dieser Daten ein Unterschied zwischen den Summen des VI. Heftes und jenen des Jahrbuches.

B. Takarékpénztárak

Magyarországon létező takarékpénztárak alaptőkéje, tartaléktőkéje, váltótárczája, előleg-állapota 1872.

Actien-capital, Reservefond, Wechselportefeuille, Stand der Vorschüsse, Stand der Einlagen, Dezember des

Folyó szám Laufende Zahl	A takarékpénztár neve Name der Sparkasse	Székhelye Domicil	Működése megkezdé- sének éve Erstes Betriebsjahr
1	Abauj-Szántói — <i>Abauj-Szántóer</i>	Szántó	1870
2	Abauj-Szepsi — <i>Abauj-Szepsier</i>	Szepsi	1872
3	Abauj-Szikszi — <i>Abauj-Szikszoer</i>	Szikszi	1872
4	Ada-Moholyi egyesült — <i>Vereinigte Ada-Moholyer</i>	Ada	1872
5	Alsó-Kubinyi általános — <i>Alsó-Kubinyer allgemeine</i>	Alsó-Kubiny	1872
6	Apatini — <i>Apatiner</i>	Apatin	1869
7	Aradi első — <i>Arader erste</i>	Arad	1840
8	Arad megyei — <i>Arader Comitats</i>	»	1870
9	Aranyos-Maróthi — <i>Aranyos-Maróther</i>	Aranyos-Maróth	1872
10	Aszódi — <i>Aszóder</i>	Aszód	1869
11	Bajai — <i>Bajaer</i>	Baja	1848
12	Balassa-Gyarmati — <i>Balassa-Gyarmater</i>	Balassa-Gyarmat	1867
13	Bazin-Modor-Szent-Györgyi — <i>Bösing-Modern-St.-Geogger</i>	Bazin-Bösing	1872
14	Bács-Bodrogi — <i>Bács-Bodroger</i>	Uj-Vidék — <i>Neusatz</i>	1872
15	Bács-Kulai — <i>Bács-Kulaer</i>	Bács-Kula	1870
16	Bács-Topolyai — <i>Bács-Topolyaer</i>	Bács-Topolya	1872
17	Bártfai — <i>Bartfelder</i>	Bártfa — <i>Bartfeld</i>	1869
18	Bereg-Munkácsi — <i>Bereg-Munkácser</i>	Munkács	1863
19	Belényesi — <i>Belényeser</i>	Belényes	1871
20	Bethleni — <i>Bethlener</i>	Bethlen	1870
21	Békés-Csabai — <i>Békés-Csabaer</i>	Békés-Csaba	1872
22	Békés megyei — <i>Békés-Comitats</i>	Békés-Gyula	1864
23	Bihar megyei — <i>Bihar-Comitats</i>	Nagy-Várad <i>Gross-Wardein</i>	1872
24	Bittese-Hliniki — <i>Bittese-Hliniker</i>	Nagy-Bittese	1872
25	Boldogasszonyi — <i>Frauenkirchner</i>	Boldogasszony <i>Frauenkirchen</i>	1872
26	Boryhádi — <i>Bonyháder</i>	Bonyhád	1870
27	Buda-Eörsi — <i>Buda-Eörser</i>	Buda-Eörs	1870
28	Brassói általános — <i>Kronstädter allgemeine</i>	Brassó — <i>Kronstadt</i>	1835
29	Csanád megyei — <i>Csanáder Comitats</i>	Makó	1868
30	Csakovai — <i>Csakovaer</i>	Csakova	1869
31	Csáktornyai — <i>Csákaturner</i>	Csáktornya <i>Csakathurn</i>	1872
32	Csereháti — <i>Cserehater</i>	Alsó-Metzentzéf	1870
33	Csik-Gyergyó- és Kászonyiszéki — <i>Csik-Gyergyó- und Kászony-Stuhler</i>	Csik-Gyergyó	1870
34	Csongrád városi — <i>Csongrader städtische</i>	Csongrád	1870
35	Csorna vidéki — <i>Csornaer Regional</i>	Csorna	1872
36	Csurgói — <i>Csurgóer</i>	Csurgó	1872
37	Czeglédi — <i>Czegléder</i>	Czegléd	1869
38	Debreczeni — <i>Debreziner</i>	Debreczen — <i>Debrezin</i>	1846
39	Deési — <i>Deéser</i>	Deés	1871
40	Dettai — <i>Dettaer</i>	Detta	1872
41	Dél-Zalai — <i>Süd-Zalaer</i>	Nagy-Kanizsa	1870
42	Dobsinai — <i>Dobschauer</i>	Dobsiua — <i>Dobschau</i>	1871
43	Dombovár járási — <i>Dombovárer Bezirks</i>	Tamási	1872
44	Dunaföldvári — <i>Dunaföldvarer</i>	Dunaföldvár	1868
45	Egyesült Budapest fővárosi — <i>Vereinigte Budapester hauptstädt.</i>	Budapest	1846

— Sparkassen.

követelései, mindennemű betéti tartozásai, jelzálogi kölcsönökre adott összegei és pénztári december 31-én.

Stand der Hypothekar-Darlehen und Kassenstand sämtlicher Sparcassen Ungarns am 31. Jahres 1872.

Befizetett részvénytőke <i>Eingezahltes Actien-capital</i>	Tartaléktőke <i>Reservefond</i>	Váltótárcza december 31-én <i>Wechselporte- feuille am 31. Dezember</i>	Előleg-köve- tés december 31-én <i>Stand der Vor- schüsse am 31. Dezember</i>	Mindennemű betéti tartozás december 31. <i>Stand der Ein- lagen am 31. Dezember</i>	Jelzálogi köl- csönökre adott összegek decz. 31-én <i>Stand der Hypo- thekar-Darlehen am 31. Dezemb.</i>	Pénztár álla- pota december 31-én <i>Kassenstand am 31. Dezem- ber</i>
F o r i n t — G u l d e n						
40,000	861	220,329	3,508	112,980	—	4,816
— ¹⁾	—	—	—	—	—	—
40,000	—	105,787	187	36,675	—	2,678
30,000	—	56,330	1,164	20,018	12,690	445
— ¹⁾	—	—	—	—	—	—
50,000	1,033	49,493	1,338	199,812	209,891	13,224
120,000	1,722	1,533,664	358,087	2,679,170	631,050	109,850
60,000	2,122	612,971	69,837	841,014	30,464	22,442
25,000	—	44,679	320	60,346	42,510	2,602
47,200	2,131	75,837	3,583	96,603	19,315	2,085
42,000	11,468	273,872	98,254	766,921	268,532	14,226
30,000	30,000	348,834	95,223	606,375	235,502	1,776
25,000	—	24,000	2,595	44,366	24,450	3,980
— ¹⁾	—	—	—	—	—	—
20,000	1,005	132,500	7,408	93,014	5,575	2,640
— ¹⁾	—	—	—	—	—	—
30,000	1,616	155,808	6,634	190,230	58,763	2,357
80,000	1,554	198,813	2,036	107,265	—	732
24,000	182	25,183	2,000	38,651	37,830	435
14,864	87	52,472	1,524	38,395	8,936	3,652
52,500	—	123,237	17,430	105,198	3,000	3,664
70,000	22,490	565,388	36,490	1,004,874	479,891	35,224
— ¹⁾	—	—	—	—	—	—
— ¹⁾	—	—	—	—	—	—
29,948	—	21,520	3,779	38,648	28,100	5,369
40,000	1,046	218,375	4,790	238,945	59,836	2,458
29,900	2,017	75,196	—	272,507	201,113	5,159
—	11,895	—	97,559	1,087,300	1,000,048	12,355
50,000	16,577	705,622	2,794	381,139	7,250	15,897
50,000	795	60,987	5,665	85,672	52,010	5,628
20,000	—	59,243	4,060	86,699	30,900	4,410
24,000	664	115,489	—	89,950	6,990	494
— ³⁾	—	—	—	—	—	—
25,000	1,302	103,086	1,628	72,690	—	4,033
— ¹⁾	—	—	—	—	—	—
— ¹⁾	—	—	—	—	—	—
50,000	6,638	474,602	20,192	526,568	118,173	5,494
30,500	45,251 ⁴⁾	991,855	120,303	1,713,226	467,401	72,836
24,000	477	144,290	3,855	109,992	—	4,240
— ¹⁾	—	—	—	—	—	—
50,000	3,143	57,207	7,854	256,850	285,226	4,594
36,000	4,787	262,921	13,050	211,616	—	1,667
— ¹⁾	—	—	—	—	—	—
20,000	5,356	188,432	7,948	214,794	33,190	12,294
1,234,325	11,193	3,979,841	1,635,621	11,342,174	3,931,745	192,207

Folyó szám Laufende Zahl	A takarékpénztár neve Name der Sparkasse	Székhelye Domicil	Működése megkezdésének éve Erstes Betriebsjahr
46	Eperjesi — Eperieser	Eperjes	1845
47	Erzsébetvárosi — Elisabethstädter	Erzsébetváros Elisabethstadt	1868
48	Esztergami — Graner	Esztergam — Gran	1844
49	Esztergam megye párkányi — Graner-Comitats, Párkányer	»	1872
50	Érmelléki — Ermelleker	Székelyhid	1872
51	Érsekújvári — Neuhäusler	Érsekújvár-Neuhäusl	1848
52	Felső-Eőri — Ober-Warther	Felső-Eőr-Ob.-Warth	1872
53	Fiume községi — Fiumaner Gemeinde	Fiume	1858
54	Galgóczi — Freistadtler	Galgócz—Freistadt	1872
55	Gálszécsi — Gálszécsér	Gálszécs	1870
56	Gödöllői — Gödöllőer	Gödöllő	1869
57	Gyertyámosi — Gyertyámoser	Gyertyámos	1871
58	Gyomai — Gyomaer	Gyoma	1872
59	Gyöngyösi — Gyöngyöser	Gyöngyös	1868
60	Győri első — Raaber erste	Győr — Raab	1844
61	Győr város és megyei — Raaber städtische und Comitats	»	1871
62	Gyulafehérvári — Karlsburger	Gyulafehérvár — Karlsburg	1872
63	Hajdu-Böszörményi — Hajdu-Böszörményer	Hajdú-Böszörmény	1869
64	Hajdu-Szoboszlói — Hajdu-Szoboszlóer	Hajdú-Szoboszló	1869
65	Hegyalja-Maádi — Hegyalja-Maader	Maád	1872
66	Heves megyei — Heveser Comitats	Eger — Erlau	1847
67	Heves város és vidéki — Heveser städtische und Regional	Heves	1871
68	Homonnai — Homonnaer	Homonna	1866
69	Hódmező-Vásárhelyi — Hódmező-Vásárhelyer	Hódmező-Vásárhely	1868
70	Hódmező-Vásárhelyi központi — Hódmező-Vásárhelyer Central	»	1872
71	Hodsági — Hodságer	Hodság	1871
72	Husztai — Huszter	Huszt	1872
73	Ipolysági — Ipolyságer	Ipolyság	1868
74	Jolcsvai — Jolcsvaer	Jolcsva	1868
75	Kalocsai — Kalocsaer	Kalocsa	1866
76	Kalotaszegi — Kalotaszeger	Bánfi-Hunyad	1872
77	Kassai — Kaschauer	Kassa — Kaschau	1844
78	Kecskeméti — Kecskeméter	Kecskemét	1868
79	Kecskeméti központi — Kecskeméter Central	»	1872
80	Késmárki — Késmárker	Késmárk	1863
81	Keszthelyi — Keszthelyer	Keszthely	1870
82	Kis-Czelli — Klein-Czeller	Kis-Czell — Kl.-Czell	1869
83	Kis-Kun-Félegyházai — Klein-Kumanisch-Félegyházaer	Kis-Kún-Félegyháza	1869
84	Kis-Kun-Halasi — Klein-Kumanisch-Halaser	Kis-Kún-Halas	1872
85	Kis-Martoni — Eisenstädter	K.Marton - Eisenstadt	1872
86	Kis-Szebeni — Zeebner	K.Szeben - Kl.-Zeeben	1872
87	Kis-Várdai — Kis-Várdaer	Kis-Várda	1869
88	Kolozsvári — Klausenburger	Kolozsvár-Klausenb.	1868
89	Komáromi első — Komorner erste	Komárom — Komorn	1845
90	Komáromi vidéki — Komorner Regional	»	1872
91	Körmendi — Körmender	Körmend	1871
92	Körmöczi — Kremnitzer	Körmöcz Kremnitz	1847
93	Kőszegi — Günser	Kőszeg — Güns	1844
94	Közép-Szolnok megye Zilahi — Mittel-Szolnoker Comitats Zilaher	Zilah	1871
95	Kraszna megyei — Krasznaer Comitats	Szilágy-Somlyó	1869
96	Kún-Szent-Mártoni — Kún-Szent-Mártoner	Kun-Szent-Márton	1872
97	Külső-Szolnok megyei — Ausser-Szolnoker Comitats	Szolnok	1869
98	Lévai — Levenzer	Léva — Levenz	1865
99	Lippai — Lippaer	Lippa	1870
100	Liptó-Szent-Miklósi — Liptó-Szent-Miklóser	Liptó-Sz.-Miklós	1869

Befizetett részvénytőke Eingezahltes Actiencapital	Tartaléktőke Reservefond	Váltótárca december 31-én Wechselporte- feuille am 31. Dezember	Előleg-követel- és december 31-én Stand der Vor- schüsse am 31. Dezember	Mindennemű- betéti tartozás december 31. Stand der Ein- lagen am 31. Dezember	Jelzálogi köl- csönökre adott összegek decz. 31-én Stand der Hypo- thekar-Darlehen am 31. Dezemb.	Pénztár álla- pota december 31-én Kassenstand am 31. Dezem- ber
F o r i n t — G u l d e n						
60,000	3,054	1.220,893	131,504	1.673,924	402,414	22,620
— 2)	—	—	—	—	—	—
50,000	52,666	427,165	55,445	2.104,275	1.233,852	50,593
30,000	—	73,980	926	84,296	21,784	8,064
— 1)	—	—	—	—	—	—
30,000	8,379	547,865	20,215	605,595	55,341	48,979
12,000	—	37,596	—	38,930	9,140	4,626
—	105,237	—	377,480	2.272,382	1.023,001	25,423
36,000	6,743	105,846	7,237	60,570	—	6,017
30,000	1,455	297,592	8,017	128,247	6,390	5,780
40,000	1,422	15,237	2,178	102,606	17,847	4,853
20,000	—	98,235	—	56,626	—	6,401
— 1)	—	—	—	—	—	—
79,875	17,469	367,701	28,340	427,294	132,261	8,578
30,000	24,517	230,297	136,380	2.025,137	925,691	42,543
50,000	1,107	468,110	37,407	930,368	52,210	28,506
50,000	240	105,603	27,956	52,069	—	4,681
50,000	9,284	67,420	530	36,477	35,113	1,835
33,000	601	127,031	—	139,084	69,525	6,243
50,000	2,000	74,653	7,990	21,126	16,856	1,009
21,000	24,000	145,473	16,321	1.429,052	1.242,326	63,338
28,000	1,500	117,058	1,882	77,552	21,574	561
40,000	7,002	513,541	7,470	403,253	18,440	5,966
30,000	10,153	479,639	3,365	436,849	55,780	15,440
47,520	576	102,449	5,657	63,810	3,480	2,590
30,000	153	1,200	—	98,004	129,523	2,660
— 1)	—	—	—	—	—	—
30,000	2,094	138,579	6,986	198,420	96,301	2,866
45,000	6,635	316,165	17,089	232,586	—	6,540
15,000	22,293	335,462	4,185	411,083	133,553	19,021
— 1)	—	—	—	—	—	—
30,000	20,187	847,447	197,969	3.059,296	1.460,505	32,861
45,000	11,113	732,028	69,480	748,539	94,590	18,311
— 1)	—	—	—	—	—	—
40,000	19,008	693,761	39,102	845,642	137,181	13,048
12,000	1,031	52,560	10,835	105,478	60,542	769
25,250	718	249,030	—	299,441	60,344	23,060
24,000	2,183	93,680	10,315	198,261	71,255	2,960
— 1)	—	—	—	—	—	—
50,000	—	38,229	18,450	217,379	140,561	8,461
18,840	—	127,235	11,564	133,930	12,039	3,029
57,175	2,856	217,358	3,295	111,354	—	5,200
50,000	1,762	390,552	96,520	661,953	—	46,640
54,075	21,965	1.131,478	89,933	1.714.072	629,546	28,541
— 1)	—	—	—	—	—	—
12,000	145	56,328	1,253	108,488	64,067	2,603
30,000	7,607	114,977	30,987	634,300	224,907	16,246
31,500	20,000	183,030	245,687	2.122,161	1.629,942	19,406
36,135	324	83,836	6,542	51,944	—	2,418
48,000	2,068	143,665	8,054	87,620	13,050	4,314
36,000	1,298	114,645	—	66,434	—	14,304
40,000	7,987	405,355	9,100	418,348	85,586	8,423
31,500	12,062	330,616	14,480	333,996	23,557	8,340
30,000	1,208	91,178	16,908	100,711	23,650	3,333
40,000	1,330	443,725	21,912	495,667	65,690	8,358

Folyó szám Laufende Zahl	A takarékpénztár neve Name der Sparkasse	Székhelye Domicil	Működése megkezdésének éve Erstes Betriebsjahr
101	Losonczy — <i>Losoncz</i>	Losoncz	1866
102	Lubló-Podolin-Gnézdai — <i>Lublau-Pudlein-Knieser</i>	Lubló — <i>Lublau</i>	1871
103	Lugosi — <i>Lugoscher</i>	Lugos	1869
104	Magyar országos központi — <i>Ungarische Landes-Central</i>	Budapest	1872
105	Malaczkai — <i>Malaczkaer</i>	Malaczká	1872
106	Marczali — <i>Marczaler</i>	Marczali	1871
107	Maros-Vásárhelyi — <i>Maros-Vásárhelyer</i>	M.-Vásárhely	1869
108	Marmaros-Szigeti — <i>Marmaros-Szigeter</i>	M.-Sziget	1867
109	Máté-Szalkai — <i>Máté-Szalcaer</i>	Máté-Szalka	1872
110	Mező-Túri — <i>Mező-Türer</i>	Mező-Túr	1869
111	Miskolczy — <i>Miskolcz</i>	Miskolcz	1845
112	Monori kerületi — <i>Monorer Bezirks</i>	Monor	1872
113	Mosony megyei — <i>Wieselburger Comitats</i>	Magyar-Ovár <i>Ung.-Altenburg</i>	1869
114	Mosony városi — <i>Wieselburger städtische</i>	Mosony - <i>Wieselburg</i>	1872
115	Moór vidéki — <i>Moorer Regional</i>	Moór	1872
116	Nagy-Bánya városi — <i>Nagy-Bányaer städtische</i>	Nagy-Bánya	1868
117	Nagy-Becskereki — <i>Gross-Becskerek</i>	Nagy-Becskerek	1872
118	Nagy-Kanizsai — <i>Gross-Kanizsaer</i>	Nagy-Kanizsa	1845
119	Nagy-Károlyi — <i>Nagy-Károlyer</i>	Nagy-Károly	1868
120	Nagy-Kikindai — <i>Gross-Kikindaer</i>	Nagy-Kikinda	1860
121	Nagy-Körös városi — <i>Nagy-Körös städtische</i>	Nagy-Körös	1869
122	Nagy-Kunsági — <i>Gross-Kumanische</i>	K.-Új-Szállás	1870
123	Nagy-Kún-Karczagi — <i>Gross-Kumanisch-Karczager</i>	Karczag	1870
124	Nagy-Kun-Turkevei — <i>Gross-Kumanisch-Turkever</i>	Turkeve	1870
125	Nagy-Maros-Visegrádi — <i>Gross-Maros-Visegrader</i>	Nagy-Maros	1872
126	Nagy-Róczei — <i>Rauschenbach</i>	Rócze-Rauschenbach	1872
127	Nagy-Szalontai — <i>Gross-Szalontaer</i>	Nagy-Szalonta <i>Gross-Szalonta</i>	1869
128	Nagy-Szebeni — <i>Hermannstädter</i>	Nagy-Szeben <i>Hermannstadt</i>	1841
129	Nagy-Szent-Miklósi — <i>Gross-Szent-Miklöser</i>	Nagy-Szent-Miklós	1869
130	Nagy-Szombati — <i>Tyrnauer</i>	N.-Szombat-Tyrnau	1846
131	Nagy-Tapolcsányi — <i>Gross-Tapolcsányer</i>	Nagy-Tapolcsány	1869
132	Nagy-Váradi — <i>Gross-Wardeiner</i>	N-Váradi - <i>G. Wardein</i>	1847
133	Német-Ujvári — <i>Güssinger</i>	Ném-Ujvár - <i>Güssing</i>	1872
134	Nezsideri — <i>Neusiedler</i>	Nezsider — <i>Neusiedl</i>	1872
135	Nyirbátori — <i>Nyirbatorer</i>	Nyirbátor	1872
136	Nyiregyházai — <i>Nyiregyházaer</i>	Nyiregyháza	1862
137	Nyitra megyei — <i>Neutraer Comitats</i>	Nyitra - <i>Neutra</i>	1863
138	Oraviczai — <i>Oraviczaer</i>	Oravicza	1866
139	Orosházai — <i>Orosházaer</i>	Orosháza	1871
140	Oszlányi — <i>Oszlányer</i>	Oszlány	1872
141	Ó-Becsei első — <i>Alt-Becseer erste</i>	Ó-Becse	1872
142	Ó- és Török-Kanizsai — <i>Alt- und Türkisch-Kanizsaer</i>	Ó-Kanizsa	1870
143	Öt felvidék városi — <i>Fünf Oberungarischen Städte</i>	Szepes-Szombat <i>Georgenberg</i>	1869
144	Palánkai — <i>Palánkaer</i>	Palánka	1869
145	Paksi — <i>Pakser</i>	Paks	1869
146	Pancsovai — <i>Pancsovaer</i>	Pancsova	1868
147	Perjámosi első — <i>Perjámoser erste</i>	Perjámos	1872
148	Perjámos-Haulikfalvai — <i>Perjámos-Haulikfalvaer</i>	»	1872
149	Pápai — <i>Papaer</i>	Pápa	1863
150	Pest-Ferencz- és Józsefvárosi — <i>Pest-Franz- und Josefstädter</i>	Budapest	1869
151	Pesti hazai első — <i>Pester Vaterländische erste</i>	»	1840
152	Pest-Kőbányai — <i>Pest-Steinbrucher</i>	»	1869
153	Pest külvárosi — <i>Pest-Vorstädtische</i>	»	1869

Befizetett részvénytőke <i>Eingezahltes Actiencapital</i>	Tartaléktőke <i>Reservefond</i>	Váltótárca december 31-én <i>Wechselporte- feuille am 31. Dezember</i>	Előleg-követel- és december 31-én <i>Stand der Vor- schüsse am 31. Dezember</i>	Mindennemű- betéti tartozás december 31. <i>Stand der Ein- lagen am 31. Dezember</i>	Jelzálogi köl- csönökre adott összegek decz. 31-én <i>Stand der Hypo- thekar-Darlehen am 31. Dezember</i>	Pénztári álla- pot december 31-én <i>Kassenstand am 31. Dezem- ber</i>
F o r i n t — G u l d e n						
60,000	2,957	496,708	152,170	615,063	64,870	66,007
29,600	—	79,422	2,650	78,131	20,124	9,610
44,076	20,834	258,983	62,419	370,254	68,987	15,196
2,000,000	14,583	1,276,003	375,740	2,022,997	—	139,006
20,900	—	—	2,266	68,369	79,845	4,024
24,814	—	101,523	3,100	83,566	7,430	3,738
60,000	5,823	412,740	23,897	316,524	—	11,220
30,000	2,917 ^{o)}	130,490	11,188	172,311	60,501	3,565
30,700	—	61,915	—	29,737	—	981
24,000	1,801	283,614	5,987	374,970	107,089	7,151
31,500	12,971	527,169	90,373	1,589,640	914,023	66,566
40,000	425	79,877	2,994	42,653	—	2,009
30,000	4,058	13,540	43,015	997,500	409,284	46,427
— ¹⁾	—	—	—	—	—	—
— ¹⁾	—	—	—	—	—	—
23,432	4,923	120,886	10,531	169,435	28,007	13,365
— ¹⁾	—	—	—	—	—	—
30,000	6,460	89,103	19,980	1,105,059	959,569	10,281
30,000	4,198	348,798	10,178	419,835	196,268	11,317
50,000	8,493	262,496	23,048	264,765	36,267	4,680
— ²⁾	25,492	195,297	—	373,022	173,570	8,286
50,000	1,577	222,252	—	194,166	32,028	3,797
30,000	2,304	117,333	—	79,836	14,800	1,164
30,000	225	90,485	9,378	39,236	5,143	1,918
40,000	79	63,176	—	24,407	—	3,186
25,000	—	35,685	—	23,279	13,736	914
30,000	1,221	106,069	4,485	65,162	—	4,595
—	211,490 ⁸⁾	—	—	2,598,878	2,124,533	29,131
30,000	5,150	269,850	18,484	249,973	47,695	22,320
31,500	15,951	267,658	224,940	1,422,606	732,461	45,534
32,000	20,000	340,844	7,000	279,302	8,881	4,040
31,500	38,635	1,132,805	95,535	3,050,256	1,599,234	45,123
12,000	—	17,210	—	34,386	30,343	372
30,000	—	4,600	370	56,034	60,206	13,906
42,250	—	73,578	—	20,501	—	1,703
60,000	15,903	736,033	53,479	786,620	136,675	47,889
32,000	20,000	1,063,080	11,525	1,349,475	341,786	61,626
20,000	3,740	4,510	22,232	298,244	331,653	4,399
50,000	306	142,415	12,535	67,203	13,110	2,701
20,000	—	32,334	420	13,710	—	1,332
—	—	—	—	—	—	3,094
25,000	3,440	204,560	18,940	141,958	—	1,129
30,000	1,179	285,270	14,656	301,674	26,789	621
22,500	474	149,047	—	79,262	5,700	478
15,000	150	126,468	5,939	99,865	—	—
30,000	10,067	246,600	9,061	433,351	54,381	10,889
— ¹⁾	—	—	—	—	—	—
25,000	—	40,625	1,204	29,655	6,000	6,544
30,000	9,610	703,318	48,519	876,623	107,537	23,273
384,630	6,436	1,835,444	31,434	1,694,810	—	104,856
2,400,000	—	2,546,671	825,118	28,828,069	17,490,731	406,406
122,980	1,780	232,885	5,420	156,694	—	7,950
500,000	6,463	843,862	16,720	1,268,122	—	58,220

Folyó szám Laufende Zahl	A takarékpénztár neve Name der Sparkasse	Székhelye Domicil	Működése megkezdé- sének éve Erstes Betriebsjahr
	154	Pest Lipótvárosi — Pest Leopoldstädter	Budapest
155	Pest megyei Nagy-Abonyi — Pester Comitats Nagy-Abonyer	Nagy-Abony	1870
156	Pécsi — Fünfkirchner	Pécs — Fünfkirchen	1845
157	Pilis kerületi — Piliser Bezirks	Budapest	1872
158	Pinkafői — Pinkafelder	Pinkafő	1870
159	Pozsonyi első — Pressburger erste	Pozsony — Pressburg	1842
160	Pozsonyi II. kerületi — Pressburger II. Bezirk	»	1869
161	Privigyei — Privigyer	Privigye	1872
162	Ráczekevei — Ráczkever	Ráczeke	1872
163	Rozsnyói — Rosenauer	Rozsnyó — Rosenau	1862
164	Rózsahegy — Rosenberger	Rózsahegy-Rosenberg	1869
165	Rimaszombati — Rimaszombater	Rimaszombat	1861
166	Salgó-Tarjáni — Salgó-Tarján	Salgó-Tarján	1870
167	Sárréti — Sárréter	Berettyó-Ujfalu	1871
168	Sárvári — Sárvár	Sárvár	1869
169	Sátoralja-Ujhelyi — Sátoralja-Ujhelyer	Sátoralja-Ujhely	1867
170	Selmecezi — Schemnitz	Selmece — Schemnitz	1847
171	Somogy megyei — Somogyer Comitats	Kaposvár	1864
172	Sopronyi — Oedenburger	Soprony — Oedenburg	1842
173	Soprony megyei első — Oedenburger Comitats erste	Kapuvár	1872
174	Soroksár-Haraszti-Taksonyi — Soroksár-Haraszti-Taksonyer	Soroksár	1872
175	Sümegi — Sümeger	Sümeg	1870
176	Szakolczai — Skalitzer	Szakolcza — Skalitz	1869
177	Szarvasi — Szarvaser	Szarvas	1868
178	Szatmári — Szatmärer	Szatmár	1867
179	Szász-Muzsnai — Sächsisch-Meschner	Szász-Muzsna	?
180	Szegedi általános — Szegediner allgemeine	Süchsisch-Meschen Szeged	1870
181	Szeged-Csongrádi — Szegedin-Csongráder	»	1845
182	Szegszárdi — Szegszárder	Szegszárd	1846
183	Szeniczei — Szeniczzer	Szenicze	1872
184	Szentesi — Szenteser	Szentes	1869
185	Szent-Endrei — Szt.-Endreer	Szent-Endre	1869
186	Szent-Gotthárdi — Szt.-Gotharder	Szent-Gotthárd	1871
187	Szent-Tamás-Turjai — Szent-Tamás-Turjaer	Szent-Tamás	1872
188	Szepesi — Zipser	Lőcse — Leutschau	1846
189	Szepesi VII bányavárosi — Zipser VII Bergstädter	Göllnitz Göllnitz	1868
190	Szepesi XVI városi — Zipser XVI Städte	Szepes-Igló	1846
191	Szepes-Olaszi — Wallendorfer	Szepes-Olaszi Wallendorf	1872
192	Szepes-Váraljai — Zipser-Kirchdorfer	Sz.Váralja-Kirchdorf	1868
193	Szeredi — Szereder	Szered	1868
194	Szerencs vidéki — Szerencser Regional	Szerencs	1872
195	Székes-Fejérvári — Stuhlweissenbürger	Székes-Fejérvár Stuhlweissenburg	1845
196	Szigetvári — Szigetvárer	Szigetvár	1869
197	Szombathelyi — Steinamangerer	Szombathely Steinamanger	1867
198	Tapolczai — Tapolczauer	Tapolcza	1869
199	Tasnádi — Tasnáder	Tasnád	1872
200	Tatai és Tóvárosi — Totis und Tóváros	Tata — Totis	1869
201	Temesi — Temeser	Temesvár	1869
202	Temesvári első — Temesvárer erste	»	1846
203	Tokaj-Hegyaljai — Tokaj-Hegyaljaer	Tokaj	1867
204	Tordai — Tordaer	Torda	1872
	Tornai — Tornaer	Torna	1869

Befizetett részvénytőke Eingezahltes Actiencapital	Tartaléktőke Reservefond	Váltótárca december 31-én Wechselporte- feuille am 31. Dezember	Előlegkövete- lés december 31-én Stand der Vor- schüsse am 31. Dezember	Mindenmü- betéti tartozás december 31. Stand der Ein- lagen am 31. Dezember	Jelzálogi köl- csönökre adott összegek decz. 31-én Stand der Hypo- thekar-Darlehen am 31. Dezember	Pénztári álla- pot december 31-én Kassenstand am 31. Dezem- ber
F o r i n t — G u l d e n						
1.500,000	—	1.393,898	12,610	1.077,392	—	65,129
32,000	1,879	170,302	435	146,022	6,988	8,727
31,500	41,848	413,406	81,772	3.815,318	3.177,338	49,269
30,000	—	108,605	—	194,168	—	4,517
30,000	15,000	68,486	1,900	334,055	231,000	18,365
120,000	81,924	930,325	1.739,835	8.182,104	3.617,065	130,468
120,000	1,956	212,698	248,848	422,289	32,990	28,342
15,000	—	47,108	4,173	38,120	4,184	603
44,100	240	74,515	200	29,208	—	482
80,000	7,637	713,001	69,188	765,499	128,097	12,536
15,000	6,353	135,323	9,532	127,427	9,468	443
60,000	20,000	898,942	70,965	1.105,480	192,374	22,875
30,000	202	136,993	450	92,222	—	1,943
37,450	1,650	166,011	1,203	60,792	5,900	2,533
24,000	372	145,675	24,360	300,390	130,099	10,914
60,000	22,124	1.215,265	14,095	1.112,656	102,384	4,578
15,000	16,912	134,723	67,660	631,740	360,329	26,429
40,000	24,000	197,051	39,648	835,461	619,655	23,863
31,500	39,000 ⁹⁾	75,235	371,037	2.207,898	1.760,523	85,253
— ¹⁾	—	—	—	—	—	—
— ¹⁾	—	—	—	—	—	—
40,000	563	71,532	8,212	163,181	123,179	12,108
20,000	394	21,081	3,669	42,963	10,259	5,537
35,000	3,465	150,470	3,930	256,800	154,403	995
30,000	16,082	526,413	48,190	618,096	84,534	17,421
— ²⁾	—	—	—	—	—	—
40,000	4,574	75,431	22,174	152,166	26,850	16,078
39,375	84,254	1.438,517	100,182	1.716,094	242,629	7,872
30,000	9,620	452,839	1,074	828,168	559,329	31,075
29,980	—	33,675	1,355	26,348	19,810	3,097
52,500	3,422	371,135	32,594	206,719	—	8,381
40,000	3,889	66,133	2,633	76,794	47,556	9,522
12,000	—	30,860	1,740	202,933	179,704	10,295
— ¹⁾	—	—	—	—	—	—
31,500	11,922	397,271	45,296	908,560	386,403	15,702
29,300	2,442	175,427	12,164	173,597	23,249	4,473
31,500	16,864	276,668	25,060	682,190	101,119	15,142
— ¹⁾	—	—	—	—	—	—
30,000	3,439	223,996	31,176	444,802	234,048	5,825
69,892	1,940	120,667	4,445	67,717	25,250	1,747
59,230	456	53,445	8,940	13,822	9,920	4,694
65,000	33,291	959,515	62,128	3.088,213	1.821,249	42,089
51,000	1,370	108,336	11,798	140,678	44,331	3,827
15,000	8,244	233,325	44,202	1.566,482	1.224,039	30,100
30,000	1,139	69,530	2,550	89,067	54,792	2,543
35,730	689	45,644	1,307	7,884	36	559
15,150	2,417	125,683	39,496	400,863	229,719	7,646
50,000	32,137	869,540	147,724	1.541,796	119,257	41,660
42,000	204,721	602,275	279,385	5.224,924	2.763,736	102,353
60,000	7,191	399,709	11,962	304,820	—	10,949
— ¹⁾	—	—	—	—	—	—
38,766	617	160,634	8,533	105,492	400	3,423

Folyó szám Laufende Zahl	A takarékpénztár neve Name der Sparkasse	Székhelye Lonicil	Működése megkezdé- sének éve Erstes Betriebsjahr
206	Tornaljai — <i>Tornaaljaer</i>	Tornaalja	1872
207	Tót-Komlósi — <i>Tót-Komlóser</i>	Tót-Komlós	1872
208	Török-Becsei — <i>Türkisch-Becseer</i>	T.-Becse-Türk.-Becse	1869
209	Török-Szent-Miklósi — <i>Török-Szent-Miklóser</i>	Török-Szt.-Miklós	1871
210	Trencsényi — <i>Trentschiner</i>	Trencsén-Trentschin	1866
211	Túrócz-Szent-Mártoni — <i>Túrócz-Szent-Mártoner</i>	Túrócz-Szt.-Márton	1868
212	Ugocsi — <i>Ugocsaer</i>	Nagy-Szöllős	1872
213	Uj-Aradi — <i>Neu-Arader</i>	Uj-Arad-Neu-Arad	1869
214	Uj-Pesti — <i>Neu-Pester</i>	Uj-Pest-Neu-Pest	1869
215	Uj-Verbászi — <i>Neu-Verbászer</i>	Uj-Verbász-Neu-Verb.	1870
216	Uj-Vidéki — <i>Neusatz</i>	Uj-Vidék-Neusatz	1864
217	Ung megyei — <i>Unger Comitats</i>	Ungvár	1866
218	Vácsi — <i>Weitner</i>	Vác-Waitzen	1864
219	Vág-Ujhelyi — <i>Waag-Neustädter</i>	V.-Ujhely-W.-Neust.	1869
220	Verseczi — <i>Werschetzer</i>	Versetz-Werschetz	1868
221	Veszprémi — <i>Weszprimer</i>	Veszprém-Weszprim	1845
222	Zabolcs megyei — <i>Szabolcser Comitats</i>	Nagy-Kálló	1865
223	Zala-Egerszegi — <i>Zala-Egerszezer</i>	Zala-Egerszeg	1869
224	Zemplén megyei — <i>Zempliner Comitats</i>	S.-A.-Ujhely	1872
225	Zentai — <i>Zentaer</i>	Zenta	1869
226	Zombori — <i>Zomborer</i>	Zombor	1868
227	Zólyomi — <i>Söhler</i>	Beszterceb.-Neusohl	1845
228	Zsolnai — <i>Silleiner</i>	Zsolna-Sillein	1870
229	Zsombolyai — <i>Hatzfelder</i>	Zsombolya-Hatzfeld	1870
Összesen *) — <i>Zusammen</i>			

1) Működését az 1872. év folytán kezdte meg.

2) Többszöri sürgetés dacára sem küldte be kimutatását.

3) A Csik-Gyergyó-Kászonyiszéki takarékpénztár nem közöl rendes kimutatást. A működés megkezdésekor tett az alaptólke kézpénzben 41,768 frt 55 kr. és úrbéri kötvényekben 75,000 forintot; ez utóbbiak csak kamatai vonatnak be a forgalomba. A 41,768 frt 55 kr. v. összegben foglaltatik a székelyhuszár lóbeszerzési pénzalap Csikszéknek jutott része is, mely ezen intézet által kezeltetik.

4) A debreczeni takarékpénztár külön házvételi alapja 46,885 frt.

5) A szoboszlói takarékpénztárnál nyugdíjalap nincs s az e rovatban felsorolt összeg jótékony célú s segélyalap.

6) A marmaros-szigeti takarékpénztár külön házvételi alapja 2,650 frt.

7) A nagybányavárosi takarékpénztár nem részvénytársulati, hanem községi. Az alapszabályok 2-ik pontja értelmében a község kezekedik a betétek s azok kamataiért egész vagyonaival s 10,000 forintnyi betéttel. A tiszta nyereség évenként a tartalékalap gyarapítására fordítottatik.

8) A nagyszébeni takarékpénztár alapítói, az igazgatóság megjegyzése szerint, ezen intézetet nem nyereszkedési hanem emorbaráti célból alapították s pedig úgy, hogy az évi tiszta jövedelem fele városi jótékony célokra fordítottassék, másik fele pedig a tartalékalaphoz csatoltassék.

9) A sopronyi takarékpénztár tartalék- és nyugdíjalapja értékpapirokba van fektetve.

10) Az újvidéki takarékpénztár alaptólkéjére befizetett 75 százalék egyrésze a tartalékalaphoz csatoltatott, egy része pedig a részvényeseknek isszafiget etett. A nyugdíjalap a tartalékalaphoz csatoltatni határozatott.

*) A hivatalos stat. közl. VII. évfolyamának VI. füzetében közöltek részletesen a takarékpénztárak állapota az 1872-évről; a mennyiben azonban ott több intézet működése nincs kimutatva, miután az adatok egyáltalában beszereshetők nem voltak, és csak az 1873. évre beérkezett kimutatásokból lettek kivéve, itt pedig azon hiányok a mennyire lehetett utólagosan pótolttak, tehát a VI. füzetben s a jelen évkönyvben közölt összegek közt eltérés mutatkozik.

A befizetett részvénytölke <i>Emgezahltes Actiencapital</i>	Tartaléktölke <i>Reservefond</i>	Váltótárca december 31-én <i>Wechselpor- feuille am 31. December</i>	Előlegkövete- lés december 31-én <i>Stand der Vor- schüsse am 31. Dezember</i>	Mindennemű betéti tartozás december 31. <i>Stand der Ein- lagen am 31. Dezember</i>	Jelzálogi köl- csönökre adott összegek decz. 31-én <i>Stand der Hypo- thekar-Darlehen am 31. Dezember</i>	Pénztár álla- pota december 31-én <i>Kassenstand am 31. Dezem- ber</i>
F o r i n t — G u l d e n						
—	—	—	—	—	—	—
30,000	—	45,670	—	15,261	—	1,091
40,000	1,670	79,521	—	51,509	1,307	4,119
25,920	1,350	84,064	1,624	62,922	3,150	5,638
30,000	5,402	192,884	53,889	320,497	53,923	12,087
15,000	12,463	124,962	20,326	375,216	257,198	11,445
30,000	—	49,987	263	20,005	500	937
40,000	1,521	293,272	21,205	356,850	85,545	6,115
50,280	—	99,728	9,447	71,898	2,574	12,152
24,000	1,400	143,904	1,614	105,564	—	6,579
— ¹⁾	44,100	330,075	103,883	1,065,681	694,572	22,502
63,000	12,390	372,557	47,569	257,140	—	7,559
15,000	20,000	416,646	51,161	561,438	136,149	19,347
45,000	2,538	150,133	9,667	180,694	57,875	7,070
40,000	3,060	140,265	13,230	627,600	506,575	24,501
60,000	13,592	14,850	18,809	2,064,879	1,998,210	87,603
62,000	20,357	753,947	—	662,133	—	19,166
20,000	2,179	150,977	27,034	360,161	189,049	10,389
— ¹⁾	—	—	—	—	—	—
30,000	11,812	204,404	9,480	257,400	82,215	9,060
30,000	9,788	367,855	48,753	1,149,981	830,767	9,353
31,500	28,138	640,453	206,259	1,783,438	820,562	34,219
— ²⁾	—	—	—	—	—	—
30,000	6,959	109,677	48,702	285,842	41,020	8,349
14.969,662	2.142,363	61.749,841	11.133,237	154.763,424	69.704,437	3.816,383

1) Hat seine Thätigkeit im Laufe d. s. Jahres 1872 begonnen.

2) Hat, trotz mehrmaligen Urgirens die Ausweise nicht eingesendet.

3) Die Ausweise der Csik-Gyergyó-Kászonyiszéker Sparcasse sind sehr mangelhaft. Das Stammcapital mit Beginn des ersten Betriebsjahres bestand in 41,768 fl. 55 kr. in Baarem und 75,000 fl. in Urbarschuldscheinen; von letzterem werden im Verkehr nur die Zinsen einbezogen. In der Summe von 41,768 fl. 55 kr. ist der dem Csikszéker Stuhl: von dem Székelyhuszaren-Pferde-Remontirungs-Fond entfallender Theil mitbegriffen.

4) Der Hauserwerbungs-fond, der im allgemeinen Reservefond nicht inbegriffen ist, betrug 46,855 fl.

5) Bei der Szoboszlóer Sparcasse besteht kein Pensionsfond und die in dieser Rubrik aufgeführte Summe dient zu wohltätigen Zwecken und Unterstützungen.

6) Der Hauserwerbungs-fond, der im allgemeinen Reservefond nicht inbegriffen ist, betrug 2,650 fl.

7) Die Sparcasse in Nagybánya ist keine Actiengesellschaft, sondern eine von der Commune gegründete Anstalt. Die Commune übernimmt die Haftung mit ihrem sämmtlichen Vermögen und mit 10,000 fl. Depositum für die bei der Sparcasse eingelegte Spareinlagen laut §. 2 der Statuten. Der Reingewinn wird jährlich dem Reservefond zugeschlagen.

8) Die Hermannstädter Sparcasse ist keine Actiengesellschaft, sondern eine, humanistische Zwecke verfolgende Anstalt, bei welcher der Reingewinn zur Hälfte für wohltätige Zwecke der Stadt, die andere Hälfte dem Reservefond zugeführt wird.

9) Der Reserve- und Pensionsfond der Oedenburger Sparcasse ist in Werthpapiere angelegt.

10) Die bei der Neusatzter Sparcasse auf das Actiencapital eingezahlten 75% wurden derart repartirt, dass ein Theil dem Reservefond zugeführt und ein Theil dem Actionären rückgezahlt wurde. Zugleich wurde als Beschluss ausgesprochen, den Pensionsfond dem Reservefond zuzuführen.

*) Im VI. Hefte des VII. Jahrganges der öml. Stat. Mittheilungen befinden sich die detaillirten Ausweise der Sparcassen vom Jahre 1872; insofern aber die Ausweise mehrerer Institute dort nicht enthalten sind, da die Daten hierzu nicht zu erlangen waren und nur aus den eingeflossenen Ausweisen für das Jahr 1873 entnommen werden konnten, entsteht durch die Einstellung dieser Daten ein Unterschied zwischen den Summen des VI. Heftes und jenen des Jahrbuches.

C. Népbankok s
Volksbanken und

Magyarországon létező népbankok s önszegélyző egyletek alaptökéje (törzsbetétei) tartaléktökéje, pénztári állapota
Actien-capital (Stammeinlagen), Reservefond, Wechselportefeuille, Stand der Vorschüsse, Stand Selbsthilfsvereine Ungarns am

Folyó szám Laufende Zahl	Az intézet neve Name der Anstalt	Székhelye Domicil	Működése megkezdé- sének éve Erstes Betriebsjahr
1	Aradi ipar- és népbank <i>Arader Gewerbe- und Volksbank</i>	Arad	1870
2	Általános magyarorsz. takarékpénztár és hitelegylet mint népbank <i>Allgemeine oberung. Sparkassa und Creditverein als Volksbank</i>	Kassa — Kaschau	1871
3	Bakabányai önszegélyző egylet <i>Bugganzer Selbsthilfsverein</i>	Bakabánya-Bugganz	1871
4	Balaton-Eörs-Lovasvidéki önszegélyző egylet <i>Balaton-Eörs und Lovaser-Regional-Selbsthilfsverein</i>	Lovas	1871
5	Bánsági szerb takaré- és kölcsönegylet <i>Banater Serbischer Spar- und Vorschussverein</i>	Nagy-Becskerek <i>Gross-Becskerek</i>	1871
6	Besztercei hitel- és előlegezési egylet <i>Bistritzer Credit- und Vorschussverein</i>	Besztercze-Bistritz	1865
7	Békés-Csabai népbank <i>Békes-Csabaer Volksbank</i>	Békés-Csaba	1868
8	Békési népbank <i>Békeser Volksbank</i>	Békés	1869
9	Bodrogközi népbank <i>Bodroghözer Volksbank</i>	Király-Helmeccz	1872 ¹⁾
10	Bonyhádi segélyegylet <i>Bonyháder Hilfsverein</i>	Bonyhád	1870
11	Buda-ó-budai népbank <i>Ofen-Alt-Ofner Volksbank</i>	Budapest	1869
12	Budapesti takaré- és előlegezési egylet <i>Budapester Spar- und Vorschussverein</i>	Budapest	1868
13	Dunapataji önszegélyzőegylet <i>Dunapatajer Selbsthilfsverein</i>	Dunapataj	1871
14	Eperjesi népbank <i>Eperieser Volksbank</i>	Eperjes-Eperies	1872 ²⁾
15	Esztergami iparszegélyzőegylet <i>Graner Gewerbehilfsverein</i>	Esztergam-Gran	1871
16	Érsekújvári népbank <i>Neuhäusler Volksbank</i>	Érsekújvár <i>Neuhäusel</i>	1872
17	Felső-Zemplén megyei önszegélyző-, hitel- s takarékegylet <i>Ober-Zempliner Comitats Selbthilfs-, Credit und Sparverein</i>	Homonna	1871
18	Feketehalmi előlegegylet <i>Zeidner Vorschussverein</i>	Feketehalom-Zeiden	1872
19	Gömör megyei nép- és iparbank <i>Gömörer Comitats Volks- und Gewerbebank</i>	Rimaszombat	1871
20	Gönczi takarékpénztár és népbank <i>Gönczer Sparcasse und Volksbank</i>	Göncz	1872
21	Gyöngyösi népbank <i>Gyöngyöser Volksbank</i>	Gyöngyös	1870
22	Győri kölcsön. segélyző egylet <i>Rauber wechselseitiger Hilfsverein</i>	Győr-Raab	1864
23	Hódmező-Vásárhelyi népbank <i>Hódmező-Vásárhelyer Volksbank</i>	Hódmező-Vásárhely	1869

önszegélyző egyletek.
Selbsthilfsvereine.

váltótárczája, előlegkövetelése, mindennemű betéti tartozásai, ingatlanokra adott összegei és 1872. december 31-én.

der Einlagen, Stand der Hypothekar-Darlehen und Kassenstand sämmtlicher Volksbanken und 31. Dezember des Jahres 1872.

Befizetett részvénytöke Eingezahltes Actien-capital	Törzsbetétek Stammeinla- gen	Tartalék- töke Reserve- fond	Váltótárca december 31-én Wechselporte- feuille am 31. Dezember	Előleg- köve- telés decem- ber 31-én Stand der Vor- schüsse am 31. Dezember	Mindennemű betéti tarto- zás decz. 31. Stand der Ein- lagen am 31. Dezember	Jetzalogi kol- csönökre adott össze- gek decz. 31. Stand der Hy- pothekar-Dar- lehen am 31. Dezember	Pénztári álla- pot deczem- ber 31-én Kassenstand am 31. Dezem- ber
F o r i n t — G u l d e n							
150,000	—	2,406	242,236	39,150	250,127	—	25,676
162,500	—	1,155	378,228	49,985	317,377	—	2,699
—	2,038	170	—	—	7,431	—	251
—	10,855	—	—	—	11,720	—	4
—	62,914	303	53,123	182	7,322	—	2,585
—	73,636	2,862	138,752	—	122,656	—	2,849
70,000	—	3,463	420,502	47,814	232,699	134,187	9,110
30,000	29,961	—	114,126	14,720	90,574	28,407	6,718
—	13,591	—	44,632	450	12,708	2,655	240
—	144,404	—	—	—	177,320	—	156
197,850	178,188	14,420	273,349	45,115	535,411	—	15,611
112,848	3,077	2,627	28,754	52,850	13,421	18,530	1,403
—	20,790	—	—	—	54,074	—	30
—	—	—	—	—	—	—	—
10,000	—	3,296	—	1,506	29,712	13,907	553
32,730	1,648	541	26,690	2,343	22,883	18,450	12,206
—	75,943	—	151,477	1,025	70,579	2,580	2,899
—	1,465	—	1,020	—	50	—	503
120,000	16,249	—	194,645	46,987	114,576	36,956	2,410
40,000	—	—	36,589	1,833	21,747	4,811	12,489
—	146,627	—	249,856	41,469	157,678	—	12,092
—	392,751	—	323,727	—	—	67,190	22,505
62,849	4,196	—	171,144	—	96,643	—	3,265

Folyó szám Laufende Zahl	Az intézet neve Name der Anstalt	Székhelye Domicil	Működése megkezdésének éve Erstes Betriebsjahr
24	Jászkerületi népbank és takarékpénztár <i>Volksbank und Sparcasse des Jazygier District</i>	Jászberény	1868
25	Kecskeméti kereskedelmi, ipar-, hitel- és népbank <i>Kecskemeter Handels-, Gewerbe- Credit- und Volksbank</i>	Kecskemét	1871
26	Kadarkúti önszegélyzőegylet <i>Kadarküter Selbsthilfsvereine</i>	Kadarkút	1869
27	Kalocsai önszegélyzőegylet <i>Kalocsaer Selbsthilfsvereine</i>	Kalocsa	1869
28	Kápolnás-Nyéki segélyegylet <i>Kápolnás-Nyéker Hilfsvereine</i>	Kápolnás-Nyék	1865
29	Kemecsei népbank <i>Kemecser Volksbank</i>	Kemecse	1871
30	Kisbéri önszegélyző egylet <i>Kisbärer Selbsthilfsvereine</i>	Kis-Bér	1871
31	Kocsi népbank <i>Kocser Volksbank</i>	Kocs	1870
32	Komáromi önszegélyzőegylet <i>Komorner Selbsthilfsvereine</i>	Komárom — Komorn	1869
33	Közép-Hegyaljai népbank <i>Mittel-Hegyaljaer Volksbank</i>	Tolcsva	1870
34	Kún-Szent-Miklósi népbank <i>Kún-Szent-Miklóser Volksbank</i>	Kún-Szent Miklós	1871
35	Körmendi önszegélyzőegylet és népbank <i>Körmender Selbsthilfsvereine und Volksbank</i>	Körmend	1865 2)
36	Margitai népbank <i>Margitaer Volksbank</i>	Margita	1872 3)
37	Mezőberényi népbank <i>Mezőberényer Volksbank</i>	Mező-Berény	1870
38	Mező-Keresztesi takaré- és kölcsönegylet <i>Mező-Kereszteser Spar- und Vorschussvereine</i>	Mező-Keresztes	1871
39	Micske vidéke takaré- és kölcsönegylet <i>Micsker Regional Spar- und Creditvereine</i>	Micske	1870 4)
40	Micsinyei (felső) segély-pénztár <i>Ober-Micsinyeer Hilfscaassa</i>	Felső-Micsinye	1871
41	Moóri népbank <i>Moóer Volksbank</i>	Moór	1872 5)
42	Munkácsi népbank <i>Munkácsér Volksbank</i>	Munkács	1872
43	Medgyesi takaré- és előlegegylet <i>Mediascher Spar- Vorschussvereine</i>	Medgyes — Mediasch	1862
44	Miskolczi iparos önszegélyző- és filléregylet <i>Miskolczer Gewerbe-, Selbsthilfs- und Pfennigvereine</i>	Miskolcz	1871
45	Mindszenti önszegélyző egylet <i>Mindszenter Selbsthilfsvereine</i>	Mindszent	1871
46	Nagy-Becskereki takaré- és előlegegylet <i>Gros-Becskereker Spar- und Vorschussvereine</i>	Nagy-Becskerek	1867
47	Nagy-Disznódi előleg- és takarékegylet <i>Hellauer Vorschuss- und Sparvereine</i>	Nagy-Disznód	1871
48	Nagy-Károlyi önszegélyző-népbank <i>Nagy-Károlyer Selbsthilfs-Volksbank</i>	Nagy-Károly	1870
49	Nyitrai kölcsönsegélyző egylet mint népbank <i>Neutraer wechselseitiger Hilfsvereine als Volksbank</i>	Nyitra — Neutra	1869
50	Nógrád megyei népbank <i>Nógráder Comitats Volksbank</i>	Losoncz	1872
51	Orosházi önszegélyző egylet <i>Orosházaer Selbsthilfsvereine</i>	Orosháza	1872

Befizetett részvénytőke <i>Eingezahltes Actiencapital</i>	Törzsbetétek <i>Stammeinlagen</i>	Tartalék- tőke <i>Reserve- fond</i>	Váltótárca december 31-én <i>Wechselporte- feuille am 31. Dezember</i>	Előlegköve- telés deczem- ber 31-én <i>Stand der Vor- schüsse am 31. Dezember</i>	Mindennemű- betéti tarto- zás decz. 31. <i>Stand der Ein- lagen am 31. Dezember</i>	Jelzálogi köl- csönökre adott össze- gek decz. 31. <i>Stand der Hy- pothekar-Dar- lehen am 31. Dezember</i>	Pénztári álla- pot deczem- ber 31-én <i>Kassenstand am 31-ten Dezember</i>
F o r i n t — G u l d e n							
62,520	35,372	4,537	106,827	17,546	237,480	58,723	8,177
99,550	49,080	623	285,993	46,382	171,068	—	10,526
—	46,790	—	—	—	—	55,643	78
—	102,648	—	63,335	595	10,623	13,980	282
—	40,292	—	—	—	—	81,249	—
—	7,242	86	—	—	13,808	—	568
—	46,300	—	19,870	40	4,083	7,680	152
—	9,522	—	—	—	3,679	—	110
—	112,000	—	—	—	54,408	274,010	835
49,465	1,643	—	145,250	—	97,103	—	9,688
—	11,867	—	—	—	7,335	—	131
25,000	203,315	684	26,785	36,549	72,490	—	8,422
?	?	?	?	?	?	?	2,016
18,000	10,937	525	115,024	—	26,395	—	228
—	11,136	—	—	—	—	—	—
—	—	—	—	—	—	—	—
—	1,334	—	—	—	480	1,949	42
—	—	—	—	—	—	—	—
200,000	54,542	—	71,138	244	10,559	—	599
—	133,362	4,084	259,052	—	500,775	—	13,912
—	53,000	—	32,777	39,344	155,202	148,804	4,356
—	19,795	2,362	41,873	—	21,604	1,000	1,167
—	342,221	21,593	374,510	66,350	229,605	73,341	6,241
—	9,530	—	17,750	7,698	18,257	—	510
68,642	—	—	65,104	801	30,584	20,579	1,241
100,000	8,868	—	284,720	28,107	238,578	52,932	4,515
30,000	—	—	66,736	7,350	43,377	—	132
14,946	—	—	16,138	—	85	—	124

Folyó szám Laufende Zahl	Az intézet neve Name der Anstalt	Székhelye Domicil	Működése megkezdésének éve Erstes Betriebsjahr
52	Palánkai előlegezési egylet <i>Palánkaer Vorschussverein</i>	Palánka	1869 ⁴⁾
53	Pancsovai népbank <i>Pancsovaer Volksbank</i>	Pancsova	1869 ⁶⁾
54	Paksi önszegélyző egylet <i>Pakser Selbsthilfsverein</i>	Paks	1870
55	Pápai népbank <i>Pápaer Volksbank</i>	Pápa	1871
56	Pesti népbank <i>Pester Volksbank</i>	Budapest	1868
57	Pécsi kölcsön-segélyző egylet <i>Fünfkirchner wechselseitiger Hilfsverein</i>	Pécs — Fünfkirchen	1866
58	Putnoki takaré- és kölcsönegylet mint népbank <i>Putnoker Spar- und Vorschussverein als Volksbank</i>	Putnok	1871
59	Ráczevi népbank <i>Ráczever Volksbank</i>	Ráczekeve	1871
60	Sárospataki takaré- és kölcsönegylet mint népbank <i>Sárospataker Spar- und Leihverein als Volksbank</i>	Sárospatak	1868
61	Sátoralja-Ujhelyi takarékpénztár mint népbank <i>Sátoralja-Ujhelyer Sparcasse als Volksbank</i>	Sátoralja-Ujhely	1870
62	Sárbogárd-tinódi önszegélyzőegylet <i>Sárbogárd-Tinóder Selbsthilfsverein</i>	Sárbogárd	1872
63	Selmeczi népbank <i>Schemnitzter Volksbank</i>	Selmecz — Schemnitz	1871
64	Szabadkai takarékpénztár és népbank <i>M.-Theresioper Sparcasse und Volksbank</i>	Szabadka M.-Theresiopel	1869 ⁷⁾
65	Szanádi népbank <i>Szanáder Volksbank</i>	Szanád	1871
66	Szatmár-németi önszegélyző népbank <i>Szatmár-Németer Selbsthilfs-Volksbank</i>	Szatmár-Németi	1872
67	Szárcai takaré- és előlegezési egylet <i>Szárcaer Spar- und Vorschussverein</i>	Szárca	1871
68	Szász-Régeni előlegezési- és takarékpénztári egylet <i>S.-Ree'er Vorschuss- und Sparcassaverein</i>	Szász-Régen Sächsisch-Regen	1865
69	Szegárdi népbank <i>Szegárder Volksbank</i>	Szegárd	1872
70	Székesfejérvári kölcsön-segélyző egylet <i>Stuhlweissenburger wechselseit. Hilfsverein</i>	Székesfejérvár Stuhlweissenburg	1868
71	Székely-Keresztúri-Köri népbank <i>Székely-Keresztúr-Körer Volksbank</i>	Székely-Keresztúr	1872 ⁵⁾

¹⁾ A bodrogközi népbank törzsbetéti alapon kívül, külön takaréktári alappal is bír, melyre 1872 év végéig 14,129 frt. volt befizetve.

²⁾ A körmendi önszegélyző egylet 1865-ben alakult. 1871-ben működését nagyobb körre kiterjesztette mint népbank és cégébe, a régi megtartása mellett, a népbank-címet is felvette.

³⁾ A margitai népbanktól beérkezett rövid válasz oly zavaros és töredékes, hogy nem volt használható. Zárószómadásról szó sincs!

⁴⁾ Többszöri sürgetés dacára sem küldte be kimutatását.

⁵⁾ Működését az 1872-dik év folytán kezdte meg.

⁶⁾ A pancsovai népbank külön részvény-tartalék alapja 4000 frt, mely a fentebbi összegben nem foglalatik.

⁷⁾ A szabadkai takarékpénztár és népbank tartalékalapjából 21,445 frt a részvényesek tulajdona és 342 frt a törzsbetétek tulajdonosaié.

Befizetett részvénytőke Eingezahltes Actiencapital	Törzsbetétek Stammeinlagen	Tartalék- tőke Reserve- fond	Váltótárca december 31-én Wechselporte- feuille am 31. Dezember	Előlegköve- telés decem- ber 31-én Stand der Vor- schüsse am 31. Dezember	Mindenmü- betéti tarto- zás decz. 31. Stand der Ein- lagen am 31. Dezember	Jelzálogi köl- csönökre adott össze- gek decz. 31. Stand der Hy- pothekar-Dar- lehen am 31. Dezember	Pénztári álla- pot deczem- ber 31-én Kassenstand am 31-ten Dezember
F o r i n t — G u l d e n							
—	—	—	—	—	—	—	—
100,000	—	3,059	278,475	13,226	301,673	—	4,413
—	126,129	—	—	—	—	256,830	3,270
60,000	529,879	4,513	258,204	5,932	124,460	18,335	1,454
841,600	4,766	10,200	394,444	367,571	579,401	—	68,800
—	753,722	—	67,428	56,364	101,970	95,800	1,462
54,335	—	—	—	—	47,897	104,533	2,615
—	16,503	263	—	—	—	—	49
187,445	—	6,862	408,692	—	101,433	—	2,179
90,000	—	1,260	401,578	12,879	92,627	—	13,505
—	4,032	—	—	—	—	3,895	21
34,338	—	—	45,073	9,320	26,596	9,710	1,337
89,300	16,427	21,787	81,397	42,173	730,666	—	11,464
—	8,029	—	13,945	—	5,656	2,016	42
—	145,052	—	15,517	—	385	—	41
—	21,793	—	26,502	3,753	12,471	—	479
—	41,233	6,930	159,803	—	58,619	—	2,333
—	52,372	—	49,810	—	—	940	503
—	722,965	—	636,135	21,137	—	35,330	6,663
—	—	—	—	—	—	—	—

¹⁾ Ausser den Stammeinlagen hat die Bodrogközer Volksbank ein Stammcapital der Spareinleger, auf welchem bis Ende des Jahres 1872 14,129 fl. eingezahlt waren.

²⁾ Der Körmender Selbsthilfsverein hat seine Thätigkeit im Jahre 1865 begonnen; im Jahre 1871 erweiterte derselbe seine Thätigkeit und nahm mit Beilassung der alten Firma, den Namen Volksbank in seiner neuen Firma auf.

³⁾ Ein Ausweis der Margitauer Volksbank, welcher an das stat. Bureau einlangte, ist derart schlecht, dass dessen Angaben nicht benützt werden konnten. Von einer Bilanz ist keine Spur.

⁴⁾ Hat die Ausweise, trotz mehrmaligen Urgirens, nicht eingesendet.

⁵⁾ Hat die Thätigkeit im Laufe des Jahres 1872 begonnen.

⁶⁾ Der Reservefond der Actionäre der Pancsovaer Volksbank mit 4000 fl. für etwaige Verluste, ist in obiger Summe nicht enthalten.

⁷⁾ Der Reservefond der M.-Theresioper Sparkassa u. Volksbank beträgt 21,787 fl. Von diesen sind nur 342 fl. Eigenthum der Stammeinleger, das übrige ist Eigenthum der Actionäre.

Folyó szám Laufende Zahl	Az intézet neve Name der Anstalt	Székhelye Domicil	Működése megkezdésének éve Erstes Betriebsjahr
72	Szigetvári segélyegylet <i>Szigetvárer Hilfsverein</i>	Szigetvár	1872
73	Tata-Tóvárosi önszegélyző egylet <i>Totis und Tóvároser Selbsthilfsverein</i>	Tata — Totis	1870
74	Tályai takaré- és kölcsönegylet mint népbank <i>Tályaeer Spar- und Vorschussverein als Volksbank</i>	Tálya	1871
75	Temerini takaré- és előlegegylet <i>Temeriner Spar- und Vorschussverein</i>	Temerin	1871
76	Tenkei népbank <i>Tenker Volksbank</i>	Tenke	1871
77	Tolnai kölcsön segélyző egylet <i>Tolnaer wechselseitiger Hilfsverein</i>	Tolna	1869
78	Ujvidéki I-ső magyar előlegezési egylet <i>Neusatzter I. ungar. Vorschussverein</i>	Ujvidék — Neusatz	1868
79	Ungvári népbank <i>Ungvarer Volksbank</i>	Ungvár	1872
80	Varannói népbank <i>Varannóer Volksbank</i>	Varannó	1871
	Összesen — Summe **)	—	—

*) A népbankokra és önszegélyzőegyletekre vonatkozó kimutatásból nagyobb számú intézet hiányzik, miután részben kormányi engedély nélkül és csak szűkkörben ismerve jönnek létre és működnek; ennek következtében a statisztikai hivatal nem képes azokat kellőleg evidenciában tartani és számos, részben már több év óta fenálló, kisebb segély- és hitelegyletnek létezéséről csak azután értesült, midőn a jelen adatok begyűjtve és rendezve voltak. Jövő évben lehetőleg tekintetbe fognak vétetni ezen apróbb hitelegyletek is.

**) A hiv. stat. közlemények VII. évfolyamának VI. füzetében közöltetik részletesen a népbankok s önszegélyző egyletek állapota 1872. évről; a mennyiben azonban ott több intézet működése nincs kimutatva, miután az adatok egyáltalában be nem érkeztek és csak az 1873. évre beküldött kimutatásokból voltak kivehetők, itt pedig azon hiányok a mennyire lehetett utólagosan pótolattak, tehát a VI. füzetben és a jelen évkönyvben közölt összegek közt eltérés mutatkozik.

Befizetett részvénytőke Eingezahltes Actiencapital	Törzsbetétek Stammeinla- gen	Tartalék- tőke Reserve- fond	Váltótárca deczember 31-én Wechselporte- feuille am 31. Dezember	Előleg-köve- telés deczem- ber 31-én Stand der Vor- schüsse am 31. Dezember	Mindennemű- betéti tartozás decz. 31. Stand der Ein- lagen am 31. Dezember	Jelzálogi köl- csönökre adott össze- gek decz. 31. Stand der Hy- pothekar-Dar- lehen am 31. Dezember	Pénztári álla- pot deczem- ber 31-én Kassenstand am 31. Dezem- ber
F o r i n t — G u l d e n							
—	48,080	—	—	—	—	44,214	191
—	46,561	—	—	—	—	46,961	131
—	24,197	—	—	—	—	39,580	526
—	4,429	—	—	—	—	—	19
—	19,250	—	—	—	—	—	2,404
—	167,000	—	—	—	22,061	265,320	?
—	143,165	6,515	134,385	66,800	65,274	51,510	2,800
88,491	6,000	—	118,135	9,365	20,323	—	1,346
—	39,306	4,276	116,293	—	80,372	—	353
3.202,409	5.430,099	131,402	8.047,348	1.204,955	6.416,625	2.343,082	338,706

*) Ein grosser Theil Volksbanken und Selbsthilfsvereine ist in diesem Ausweise nicht enthalten, da viele ohne Wissen der Regierung zu Stande kamen und thätig sind; die Evidenzhaltung dieser Anstalten im stat. Bureau ist daher sehr schwierig und gelangte das stat. Bureau zur Kenntniss vieler solcher kleinen Spar- und Vorschussvereine, von denen manche schon seit mehreren Jahren bestehen, erst dann, als die hier mitgetheilten Daten schon gesammelt und zusammengestellt waren. In einem nächstfolgenden Ausweise werden womöglichst alle in Betracht kommen.

**) Im VI. Hefte des VII. Jahrganges der ümlichen Stat. Mittheilungen befinden sich die detaillirten Ausweise der Volksbanken u. Selbsthilfsvereine vom Jahre 1872; insofern die Ausweise mehrerer Institute dort nicht enthalten sind, da die Daten hierzu nicht zu erlangen waren und nur aus den eingeflossenen Ausweisen für das Jahr 1873 entnommen werden konnten, entsteht durch die Einstellung dieser Daten ein Unterschied zwischen die Summen des VI. Heftes und die des Jahrbuches.

D. Földhitelintézetek. —

Magyarországon létező földhitelintézetek alaptőkéje, váltótárczája, előlegkövetelései, minden-
Actien-capital, Reservefond, Wechselportefeuille, Activer Stand der Vorschüsse, Einlagen,
Ungarns am 31. Dez.

Folyó szám Laufende Zahl	Az intézet neve Name der Anstalt	Székhelye Domicil	Működése megkezdésé- nek éve Erstes Betriebsjahr
1	Kisbirtokosok földhitelintézete <i>Bodencreditanstalt der Kleingrundbesitzer</i>	Budapest	1872
2	Magyar általános földhitel részvény-társulat <i>Ungarische allgemeine Bodencredit Actien-Gesellschaft</i>	»	1871
3	Magyar földhitelintézet <i>Ungarisches Bodencredit-Institut</i>	»	1863
4	Magyar jelzálog hitelbank <i>Ungarische Hypothekenbank</i>	»	1869
5	Nagy-Szebeni földhitelintézet <i>Hermannstädter Bodencreditanstalt</i>	Nagy-Szeben <i>Hermannstadt</i>	1872
6	Nyugot-magyarországi jelzálog-hitelbank <i>West-ungarische Hypothekenbank</i>	Soprony <i>Oedenburg</i>	1872
	Összesen ²⁾ — <i>Summe</i>		

¹⁾ Működését az 1872. évben kezdte meg.

²⁾ Ezeket kivül keletkezett még 1872-ben, de működését csak 1873-ik évben kezdé meg, a sopronyi építő- és jelzáloghitelintézet; H.-M.-Vásárhelyen az alföldi építő- és jelzálog- hitelintézet szintén 1872-évben alakult, de működésének megkezdését további időre halasztotta.

Bodencreditanstalten.

nemű betéti tartozásai, ingatlanokra adott összegei és pénztári állapota 1872. decz. 31-én.
Stand der Hypotekar Darlehen und Kassenstand sämtlicher Bodencredit-Anstalten
des Jahres 1872.

Befizetett részvénytőke <i>Eingezahltes Actien-capital</i>	Tartaléktőke <i>Reservefond</i>	Váltótárcza december 31-én <i>Wechselporte- feuille am 31. Dezember</i>	Előlegkövetelés december 31. <i>Stand der Vor- schüsse am 31. Dezember</i>	Mindenmű betéti tartozás december 31. <i>Einlagen am 31. Dezember</i>	Jelzálogi köl- csönökre kia- dott összeg <i>Stand der Hypo- thekar-Darlehen am 31. Dezemb.</i>	Pénztári álla- pot decz. 31-én <i>Kassenstand am 31. Dezem- ber</i>
F o r i n t — G u l d e n						
— ¹⁾	—	—	—	—	—	—
9.775,000	—	1.416,057	45,749	259,600	4.966,468	34,629
—	3.698,734	1.386,038	109,964	302,400	34.049,334	189,505
600,000	4,481	—	52,191	—	2.272,037	10,168
— ¹⁾	—	—	—	—	—	—
400,000	10,000	—	—	42,500	383,957	189,747
10.775,000	3.713,215	2.802.095	207,904	604,500	41.671,796	424,049

¹⁾ Hat ihre Thätigkeit im Jahre 1872 begonnen.

²⁾ Ausser den oben angeführten, constituirten sich noch im Jahre 1872 die Oedenburger Bau- und Hypothekenbank, die ihre Thätigkeit jedoch erst im Jahre 1873 aufnahm, weiters die Niederungarische Bau- und Hypotheken Creditanstalt, die jedoch ihre Thätigkeit gar nicht begonnen, sondern auf bessere Zeiten aufgeschoben hat.

E) A hitelügy általános áttekintése 1872-ben. —

A) Részvény- és tartaléktőke
Actien-capital, Reservefonde und

Folyó szám Laufende Zahl	Intézetek Anstalten	Számja — Anzahl	Befizetett részvénytőke vagy alaptőke illetőleg dotáció — Einbezahltes Actien- od. Stamm-capital respec-tive Dotatio	Tartaléktőke Reservefond
			Forint — Gulden	
1	Kereskedelmi, ipar- és hitelbankok <i>Handels-, Gewerbe, und Creditbanken</i>	82	53.458,622	960,306
2	Takarékpénztárak <i>Sparkassen</i>	229	14.969,662	2.142,363
3	Népbankok s önszegélyző egyletek <i>Volksbanken und Selbsthilfsvereine</i>	80	8.632,508	131,402
4	Földhitelintézetek <i>Bodencredit- Anstalten</i>	4	10.775,000	3.713,215
5	Ausztriai pénzüzetek magyarországi fiókjai <i>Ungarische Filialen östereichischer Geldinstitute</i>	8	41.620,000	—
	Összesen *) — Zusammen	403	129,455,792	6.947,286
	1871	229	71.984,882	5.457,328
	1870	192	65.239,697	4.765,517

B) Az összes magyarországi pénzüzetek
Die Einnahmen und deren Vertheilungen bei

Folyó szám Laufende Zahl	Intézetek Anstalten	Összes nyers bevétel Gesamt Brutto-Einnahme	Betett pénzek után fizetett és tartozó kamat Nach Einlageldern gezahlte und laufende Zinsen	Jelzálogi kötvények után fizetett és tartozó kamat Nach Pfandbriefen gezahlte und laufende Zinsen
1	Kereskedelmi, ipar- és hitelbankok <i>Handels-, Gewerbe und Creditbanken</i>	13.126,432	2.701,127	459,087
2	Takarékpénztárak <i>Sparkassen</i>	12.681,880	7.972,968	—
3	Népbankok s önszegélyző egyletek <i>Volksbanken und Selbsthilfsvereine</i>	1.139,620	535,100	—
4	Földhitelintézetek <i>Bodencredit- Anstalten</i>	4.464,273	54,678	2.181,687
5	Ausztriai pénzüzetek magyarországi fiókjai <i>Ungarische Filialen östereichischer Geldinstitute</i>	2.081,655	56,675	—
	Összesen — Zusammen	33.493,860	11.320,548	2.640,774
	1871	24.283,472	9.741,193	2.259,589
	1870	18.680,183	7.281,854	1.760,181

Allgemeine Übersicht des Creditwesens im Jahre 1872.
és alapok 1872-ben.
andere Fonde im Jahre 1872.

Hiteltulajdonosok Creditinhabers		Nyugdíj alap Pensions-fond	J e g y z e t
biztosíték alapja Sicherstellungs-fond	tartalék alapja Reserve-fond		
Forint — Gulden			
731,481	25,040	65,563	*) A hivatalos stat. közlemények VII. évfolyamának VI. füzetében közöltetik részletesen a hitelügy általános áttekintése az 1872-dik évről; a mennyiben azonban ott az egyes kimutatások nem teljesek, miután az adatok egyáltalában beszerezhetők nem voltak és csak az 1873. évre beérkezett kimutatásokból lettek kivéve, itt pedig azon hiányok a mennyire lehetett utólagosan pótolttattak, tehát a VI. füzetben s a jelen évkönyvben közölt összegek közt eltérés mutatkozik. *) Im VI. Hefte des VII. Jahrganges der amt. Stat. Mittheilungen sind die detaillirten Ausweise der allgemeinen Uebersicht der Creditanstalten im Jahre 1872. insofern aber die Ausweise dort lückenhaft sind, da die Daten für mehreren Creditinstitute nicht zu erlangen waren, hier aber dieser Abgang eingestellt ist, ergibt sich ein Unterschied zwischen die Summen des VI. Heftes und die des Jahrbuches.
355,700	20,034	528,400	
138,820	10,578	1,288	
—	—	500	
—	—	—	
1,226,001	55,652	595,751	
992,583	30,012	533,040	
758,070	23,363	417,378	

jövedelme és ennek felosztása 1872-ben.
sämmlichen Credit-Instituten Ungarns im Jahre 1873.

Igazgatósági és tisztviselői fizetések Directors und Beamten- Gehalte	Értékleírás, leltárs ingatlanok után Werthabschreibung von Inventar und Immobilien	Adó Steuer	Egyéb kiadások Sonstige Ausgaben	Veszteségek Verluste	Összes kiadás Gesamtausgabe	Tiszta bevétel a költségek levonása után Reinertrügnis nach Abzug der Ausgaben	A tiszta bevétel a befizetett tőkének Das Reinertrügnis in Percento des eingezahlten Capitals
Forint — Gulden							%
658,664	41,724	602,036	554,606	612,581	5.629,825	7.496,607	11.14
640,435	36,375	278,255	413,006	62,973	9.404,012	3.277,868	18.22
74,207	5,331	15,562	74,523	21,054	725,777	413,843	?
198,738	3,018	176,141	128,423	7,399	2.750,084	1.714,189	11.60
98,976	337	174,908	433,874	—	764,770	1.316,885	—
1.671,020	86,785	1.246,902	1.604,902	704,007	19.274,468	14.219,392	—
1.388,608	72,304	708,171	1.016,072	325,645	15.511,582	8.785,542	—
1.108,701	46,607	494,011	1.275,328	532.909	12.758,732	5.921,451	—

C. Összes magyarországi pénzüzetek leszámítási üzlete bankszerű váltókkal 1872-ben.
Escomptirung von Bank-Wechseln bei sämmtlichen Creditinstituten Ungarns im Jahre 1872.

Folyó szám — Laufende Zahl	Intézetek Anstalten	Váltótárca január 1-én Wechselporte- feuille am 1. Jänner	Ez évben — In diesem Jahre			Váltótárca december 31-én Wechselporte- feuille am 31. Dezember
			leszámítol- tatott escomptirte	kiváltatott és visszle- számítol- tott ausgelöst und reescomptirte	lefolyt de ki nem váltatott (veszteség, függő tétel) Fällige aber nicht eingelös- te Wechsel (Verluste, schwebende Posten)	
1	Kereskedelmi, ipar. és hitelbankok <i>Handels-, Gewerbe- und Credit- banken</i>	24.318,611	232.357,256	229 440,478	92,521	28.360,451
2	Takarékpénztárak <i>Sparcassen</i>	46.756,606	198.252,975	189.308,645	71,117	61.749,841
3	Népbankok s önségélyző egyletek <i>Volksbanken und Selbsthilfsvereine</i>	2.895,986	24.692,203	22.784,174	22,065	8.047,348
4	Földhitelintézetek <i>Bodencredit-Institute</i>	416,576	21.090,769	18.646,350	—	2.802,095
5	Osztrák pénzüzetek magyar- országi fiókjai <i>Ungarische Filialen österrei- scher Geldinstitute</i>	20.819,037	128.063,938	119.852,979	—	29.029,996
	Összesen — Summe	*) 95.206,816	604.457,141	580.032,628	185,703	129.989,731
	1871	87.083,562	587.494,129	574.385,544	324,461	99.867,686
	1870	66.898,294	491.178,378	472.148,526	65,578	85.862,568

*) Az 1871. évi december hó 31-diki állapotnak tulajdonképp egyeznie kellene az 1872. évi január 31-dikével, de miután több oly intézet, mely 1871. évben működött, 1872. évre nem küldte be kimutatását, származik a december 31. és január 1. közti különbség.

*) Die Summe vom 31-ten Dezember 1871 sollte eig entlich mit der Summe vom 1. Jänner 1872 genau übereinstimmen; da aber im Jahre 1871 mehrere Institute ihre Ausweise nicht einsandten, welche im Jahre 1871 schon in Thätigkeit waren, entstand die obbezeichnete Differenz.

D. Összes magyarországi pénzüzetek leszámítási üzlete hiteltulajdonosok váltóival
 1872-dik évben.
*Escompte-Geschäft mit Creditinhaber-Wechseln bei sämmtlichen Creditanstalten Ungarns
 im Jahre 1872.*

Folyó szám — Laufende Zahl	Intézetek Anstalten	Váltótárca január 1-én Wechselporte- feuille am 31. Jänner	Ez évben — In diesem Jahre				Váltótárca december 31-én Wechselporte- feuille am 31. Dezember
			leszámítol- tatott escomptirte	kiváltatott és visszle- számítol- tott ausgelöst und reescomptirte	veszendőbe ment s a hitel- tulajdonosok vagyonából pótoltatott verloren und aus den Ein- lagen Creditinhaber ge- deckt	Váltótárca december 31-én Wechselporte- feuille am 31. Dezember	
1	Kereskedelmi, ipar- és hitelbankok <i>Handels-, Gewerbe- und Credit- banken</i>	7.666,771	33.600,538	32.322,717	124,858	8.225,734	
2	Takarékpénztárak <i>Sparcassen</i>	1.982,752	13.212,188	9.465,998	32,504	5.696,438	
3	Népbankok s önségélyző egyletek <i>Volksbanken und Selbsthilfs- vereine</i>	1.272,217	3.496,625	3.177,955	2,760	1.887,181	
	Összesen — Summe	*) 10.921,740	50.309,351	44.966,670	160,122	15.809,353	
	1871	9.521,556	38.426.397	36.123,712	111,447	11.712,794	
	1870	5.044,595	30.032,732	26.033,819	63,017	8.980,491	

*) Az 1871. évi december 31-diki állapotnak tulajdonképp egyeznie kellene az 1872. évi január 1-dikével, de miután több oly intézet, mely 1871-ben működött és kimutatást küldött, 1872. évre nem küldött, származott a két összeg közti különbözet.

*) Die Summe von 31. Dezember 1871 sollte eigentlich mit der Summe vom 1. Jänner 1872 genau übereinstimmen; da aber im Jahre 1872 mehrere Institute ihre Ausweise nicht einsandten, welche im Jahre 1871 schon in Thätigkeit waren, entstand die obbezeichnete Differenz.

E. Összes magyarországi pénzüzetek előlegezési üzlete 1872-ben.
Vorschussgeschäft sämtlicher Creditanstalten Ungarns im Jahre 1872.

Folyó szám — Laufende Zahl	Intézetek Anstalten	Értékpapírokra, árukra és értéktárgyakra Auf Werthpapiere, Waaren und Effekten			Követelés december 31-én Stand am 31. Dezember
		Követelés január 1-én Stand am 1. Jänner	Ez évben In diesem Jahre wurde		
			előlegeztetett vorgeschossen	befolyt eingenommen	
F o r i n t — G u l d e n					
1	Kereskedelmi, ipar- és hitelbankok <i>Handels-, Gewerbe- und Creditbanken</i>	8.067,979	65.553,667	58.684,022	18.549,454
2	Takarékpénztárak <i>Sparcassen</i>	4.930,915	12.410,720	10.580,736	11.133,237
3	Népbankok s önségélyző egyletek <i>Volksbanken und Selbsthilfsvereine</i>	166,663	1.205,928	967,417	1.204,955
4	Földhitelintézetek <i>Bodencredit-Institute</i>	151,501	3.674,578	3.663,924	207,904
5	Ausztriai pénzüzetek magyarországi fiókjai <i>Ungarische Filialen österreichischer Geldinstitute</i>	6.310,122	58.980,743	57.833,023	7.457,842
	Összesen — <i>Summe</i>	19.627,180 ^{*)}	141.825,636	131.729,122	38.553,392
	1871	17.499,607	82.064,155	81.322,592	18.241,170 ^{*)}
	1870	?	?	?	?

*) Az 1871. évi december hó 31-diki állapotnak tulajdonképp egyeznie kellene az 1872. évi január 1-dikivel, de miután több oly intézet, mely 1871. évben működött, 1872. évre nem küldte be kimutatását, származik a december 31. és január 1. közti különbség.

*) Die Summe vom 31. Dezember 1871. sollte eigentlich mit der Summe von 1. Jänner 1872 genau übereinstimmen; da aber im Jahre 1872 mehrere Institute ihre Ausweise nicht einsandten, welche im Jahre 1871 schon in Thätigkeit waren, entstand die obbezeichnete Differenz.

F) Összes magyarországi pénzüzetek által kiadott kamatozó pénztári jegyek 1872-ben.
Verzinsliche Kassenscheine sämtlicher Geldinstitute Ungarns im Jahre 1872.

Folyó szám Laufende Zahl	Intézetek Anstalten	Forgalomban volt január 1-sején Im Umlauf am 1. Jänner	Ez évben — In diesem Jahre		Forgalomban volt deczem. 31-ikén Im Umlauf am 31. Dezember
			kibocsátatott emittirt	beváltatott eingelöst	
			F o r i n t — G u l d e n		
1	Kereskedelmi, ipar- és hitelbankok <i>Handels-, Gewerbe und Creditbanken</i>	12.501,082	61.754,658	62,227,051	12.976,271
2	Takarékpénztárak <i>Sparcassen</i>	328,800	1.594,799	1.469,600	453,999
3	Földhitelintézetek <i>Bodencredit Institute</i>	387,435	3.605,323	3.388,258	604,500
	Összesen — <i>Summe</i>	13.217,317	66.954,780	67,084,909	14.034,770
	1871	13.191,326	60.669,358	60.705,926	13.154,758
	1870	11.767,442	49.715,490	48.508,630	12.974,302

G) Összes magyarországi pénzüzetek birtokában létező idegen pénztári jegyek 1872-ben.
Fremde Kassascheine im Besitze sämtlicher Geldinstitute Ungarns im Jahre 1872.

Folyó szám Laufende Zahl	Intézetek Anstalten	Az intézet birto- kában decz. 31-én Im Besitze der Anstalten am 31. Dezember		Ezek után való bevétel Einnahme nach den- selben
		F o r i n t — G u l d e n		
		1	Kereskedelmi, ipar- és hitelbankok <i>Handels-, Gewerbe und Creditbanken</i>	
2	Takarékpénztárak <i>Sparcassen</i>	1.110,700	183,438	
3	Földhitelintézetek <i>Bodencredit-Institute</i>	—	29,854	
	Összesen — <i>Summe</i>	1.356.030	225,432	
	1871	2.063,864	144,535	
	1870	1.755,163	?	

H) Összes magyarországi pénzüintézeteknek más intézeteknél elhelyezett tőkéi, kivéve azon összegeket, melyek idegen pénztári jegyekben vannak elhelyezve 1872-ben.
Bei anderen Anstalten Ungarns placirte Capitalien sämtlicher ungarischen Geldinstitute mit Ausnahme der Beträge, welche in fremden Kassenscheinen angelegt sind im Jahre 1872.

Folyó szám Laufende Zahl	Intézetek Anstalten	El volt helyezve jan. 1. Placirt am 1. Jänner	Ez évben — In diesem Jahre		El volt helyezve deczember 31-ikén Placirt am 31. Dezember
			elhelyeztetett placirt	kivétetett herausgenommen	
F o r i n t — G u l d e n					
1	Kereskedelmi, ipar- és hitelbankok Handels- Gewerbe und Creditbanken	978,688	2.042,563	2.702,352	165,321
2	Takarékpénztárak Sparcassen	1.312,813	4.073,982	4.664,260	722,535
3	Népbankok s önségélyző egyletek Volksbanken und Selbsthilfsvereine	2,431	556,000	556,000	—
4	Földhitelintézetek Bodencredit- Institute	93,115	6.031,188	6.099,303	25,000
	Összesen — Zusammen	2.387,047	12.703,733	14.021,915	912,856
	1871	1.969,040	8.914,558	8.277,031	2.606,567
	1870	2.090,558	4.945,567	5.113,857	1.922,268

I) Összes magyarországi pénzüintézeteknél elhelyezett betételek, betéti könyvekre és levelekre 1872-ben.
Einlagen auf Einlagsbüchel und laufende Rechnung bei sämtlichen Creditinstituten Ungarns im Jahre 1872.

Folyó szám Laufende Zahl	Intézetek Anstalten	Tartozás január 1-én Passiva am 1-en Jänner	Ez évben — In diesem Jahre		Tartozás deczember 31. Passiva am 31. Dezember	Fizetett és tartozó kamatok Bezahlte u. schuldige Zinsen
			betéteztett eingelegt	kivétetett herausgenommen		
F o r i n t — G u l d e n						
1	Kereskedelmi, ipar- és hitelbankok Handels-, Gewerbe u. Creditbanken	15.712,000	71.129,096	66.979,853	32.796,722	999,104
2	Takarékpénztárak Sparcassen	125.517,245	128.386,746	119.254,884	154.763,424	7.330,001
3	Népbankok s önségélyző egyletek Volksbanken und Selbsthilfsvereine	3.177,439	9.499,400	8.162,174	6.416,625	361,408
4	Cs. kir. szab. üzletibank budapesti fiókja Budapester Filiale der k. k. pr. Verkehrsbank	—	135,299	78,969	56,330	675
	Összesen — Summe	144.406,684	209.150,451	194.475,880	194.033,101	8.691,188
	1871	131.204,591	206.416,833	177.414,020	160.207,404	8.063,724
	1870	115.452,546	153.007,890	140.004,880	128.455,556	?

*) Az 1872. január 1-diki állapotnak tulajdonképp egyezni kellene az 1871. évi deczember 31-dikkel, de miután több oly intézet, mely 1871. évben működött s 1872. évre nem küldte be kimutatását származott a két összeg közti különbözet.
*) Die Summe vom 31. Dezember 1871. sollte eigentlich mit der Summe vom 1. Jänner 1872. genau übereinstimmen, da aber im Jahre 1872. mehrere Institute ihre Ausweise nicht einsandten, welche im Jahre 1871. schon in Thätigkeit waren, entstand die obbezeichnete Differenz.

K. Összes magyarországi pénzüzetek elfogadványainak forgalma 1872-ben.
Verkehr von Accepten sämtlicher Creditinstitute Ungarns im Jahre 1872.

Folyó szám Laufende Zahl	Intézetek Anstalten	Forgalomban volt január 1-én Im Verkehr gewesen am 1. Jänner	Ez évben In diesem Jahre		Forgalomban volt december 31-én Im Verkehr waren am 31. Dezember
			kibocsátott emittirt	beváltatott eingelöst	
F o r i n t — G u l d e n					
1	Kereskedelmi, ipar- és hitelbankok Handels-, Gewerbe- und Creditbanken	3.114,501	12.698,391	11.995,763	3.905,572
2	Takarékpénztárak Sparcassen	138,200	1.775,478	1.370,698	542,980
3	Népbankok és önszegélyző egyletek Volksbanken und Selbsthilfsvereine	103,336	1.169,947	783,977	618,506
	Összesen — Summe	3.356,037	15.643,816	14.150,438	5.067,058
	1871	2.163,938	12.785,368	11.400,873	3.548,433
	1870	2.810,874	13.168,689	13.352,844	2.626,719

L. Összes magyarországi pénzüzetek külföldi s ausztriai váltókkal való kereskedése 1872-ben.
Geschäft in ausländischen und österreichischen Wechseln sämtlicher Creditinstitute Ungarns
im Jahre 1872.

Folyó szám Laufende Zahl	Intézetek Anstalten	Tárca január 1-én Portefeu- ille am 1. Jänner	Ez évben In diesem Jahre			Tárca deczemb. 31-én Portefeu- ille am 31. Dezember	Nyeresség ezen üzlet- ágból a bukás általi veszteség levonása nélkül Erträgniss dieses Ge- schäftsweiges ohne Abzug der Falliments- verluste
			vásárolta- tott gekauft	eladatott verkauft	bukás által ve- szendőbe ment durch Falli- mente verloren		
F o r i n t — G u l d e n							
1	Keresked., ipar- és hitelbankok Handels-, Gewerbe- und Credit- banken	1.019,678	68.659,976	68.665,058	—	1.051,916	346,033
2	Földhitelintézetek Bodencreditanstalten	—	9.151,222	8.855,813	—	295,409	48,571
3	Cs. kir. szab. ált. üzleti bank budapesti fiókjai Budapester Filiale der k. k. Verkehrsbank	391	2.177,512	2.137,566	—	34,268	—
	Összesen — Summe	1.020,069	79.988,710	79.658,437	—	1.381,593	394,604
	1871	644,401	47.410,859	47.210,192	1,000	844,068	86,076
	1870	346,588	20.380,012	20.159,206	—	567,389	122,216

M. Összes magyarországi pénzüzeteknél jelzálogi (ingatlanokra betáblázott) kölcsönök
1872-dik évben.

Hypothekar-Darlehen (auf Immobilien intabulirte) sämtlicher Creditinstitute Ungarns
im Jahre 1872.

Folyó szám Laufende Zahl	Intézetek Anstalten	Ki volt adva január 1-én Stand am 1. Jänner	Ez évben In diesem Jahre		Ki volt adva december 31. Stand am 31. Dezember
			kiadatott verliehen	törlesztetett amortisirt	
F o r i n t — G u l d e n					
1	Kereskedelmi, ipar- és hitelbankok Handels-, Gewerbe- und Creditbanken	7.458,490	2.790,571	546,274	9.911,742
2	Takarékpénztárak Sparcassen	55.203,043	14.471,024	8.199,400	69.704,437
3	Népbankok s önszegélyző egyletek Volksbanken und Selbsthilfsvereine	130,279	295,318	109,725	2.343,082
4	Földhitelintézetek Bodencreditanstalten	33.441,268	10.291,777	2.061,249	41.671,796
5	Osztrák nemzeti bank magyarországi osztálya Ungarische Abtheilung der öesterr. Nationalbank	33.668,004	912,000	3.083,360	31.294,790
	Összesen — Summe	129.901,084*)	28.760,690	14.000,008	154.925,847
	1871	123.956,780	26.506,308	12.834,419	137.628,669
	1870	110.831,093	19.897,503	9.134,067	121,594,529

1) A népbankok s önszegélyző egyletek külön üzlet ágát képezik a kötelezvényekre adott kölcsönök, melyeknél a forgalom a következő volt: január 1-én ki volt adva 308,162 frt; az év folytán kiadatott 695,866 frt, visszafizettetett 577,978 frt, maradt december 31-én mint követelés 447,562 frt. Ezen üzletágnál a befizetett és még tartozó kamatösszeg volt 31,988 frt.

*) Az 1871. évi december hó 31-diki állapotnak tulajdonképp egyeznie kellene az 1872. évi január 1-dikével, de miután több oly intézet, mely 1871-ben már működött s kimutatást küldött, 1872. évre kimunál a tatást nem küldött, származott a két összeg közti különbözet.

1) Die Volksbanken und Selbsthilfsvereine ertheilen Vorschüsse gegen Schuldscheine mit Bürgschaft. Der Verkehr in diesen war folgender: Aussenstehende Forderung am 1. Jänner 308,162 fl.; im Laufe des Jahres wurden ertheilt 695,866 fl., hievon zurückgestossen im Laufe des Jahres 577,978 fl. active Forderung am 31. Dezember 447,562 fl. Eingezahlte und haftende Zinsen derselben 31,988 fl.

*) Die Summe von 31. Dezember 1871. sollte eigentlich mit der Summe von 1. Jänner 1872 genau übereinstimmen; da aber im Jahre 1872 mehrere Institute ihre Ausweise nicht einsandten, welche im Jahre 1871 schon in Thätigkeit waren, entstand die obbezeichnete Differenz.

N. Összes magyarországi pénzüintézeteknek az előbbieken elő nem forduló bevételei 1872-ben.
In den vorhergehenden Posten nicht inbegriffenen Einnahmen sämtlicher Geldinstitute Ungarns im Jahre 1872.

Folyó szám Laufende Zahl	Intézetek Anstalten.	Bizományi üzletből	Fémpénzzel és külföldi bank és államjegyekkel való kereskedés- ből	Árúkkal való kereskedésből	Egyéb bevé- telek
		<i>Aus dem Commissions- Geschäfte</i>	<i>Aus den Geschäf- ten in Münzen und fremden Bank und Staatsnoten</i>	<i>Aus dem Waa- rengeschäfte</i>	<i>Anderer Ein- nahmen</i>
F o r i n t — G u l d e n					
1	Kereskedelmi, ipar- és hitelbankok . <i>Handels-, Gewerbe- und Creditbanken</i>	121,930	39,013	306,202	3.402,400
2	Takarékpénztárak <i>Sparcassen</i>	28,467	4,536	2,266	2.151,314
3	Népbankok s önségélyző egyletek . <i>Volksbanken und Selbsthilfsvereine</i>	1,972	86	43	203,030
4	Földhitelintézetek <i>Bodencredit-Anstalten</i>	—	—	—	961,313
5	Osztrák nemzeti bank magy. fiókjai . <i>Ungarische Filialen der Nationalbank</i>	33,906	—	1,337	34,470
	Összesen — <i>Summe</i> . .	186,275	43,635	309,848	6.752,527
	1871	501,397	153,959	182,796	2.457,034
	1870	158,977	39,784	197,421	875,976

O) Összes magyarországi pénzüintézetek pénztári forgalma 1872-ben.
Kassenverkehr sämtlicher Geldinstitute Ungarns im Jahre 1872.

Folyó szám Laufende Zahl	Intézetek Anstalten	Pénztár álla- pota január 1-jén	Az intézet pénztárába ez évben befolyt	Az intézet pénztárából ez évben kivétetett	Pénztári álla- pot deczém- ber 31-én
		<i>Kassenstand am 1-ten Jän.</i>	<i>In die Kasse der Anstalt während dieses Jahres einge- flossen</i>	<i>Aus der Kasse der Anstalt während die- ses Jahres he- rausgenommen</i>	<i>Kassenstand am 31-ten Dezember</i>
F o r i n t — G u l d e n					
1	Kereskedelmi, ipar- és hitelbankok . . <i>Handels-, Gewerbe- und Creditbanken</i>	1.807,898	861.968,168	861.276,990	2.607,525
2	Takarékpénztárak <i>Sparcassen</i>	3.311,362	411.309,825	411.209,208	3.816,383
3	Népbankok s önségélyző egyletek . . . <i>Volksbanken und Selbsthilfsvereine</i>	214,836	45.877,793	45.842,538	338,706
4	Földhitelintézetek <i>Bodencredit-Anstalten</i>	503,970	103.747,531	103.827,452	424,049
5	Ausztriai pénzüintézetek magyarorsz. fiókjai <i>Ung. Filialen Österreich. Geldinstitute</i>	11.611,118	341.467,080	343.834,732	9.243,466
	Összesen — <i>Summe</i>	17.449,184 ^{*)}	1,764.370,397	1,765.990,920	16.430,129
	1871	14.827,806	1,413.623,371	1,410.287,768	18.163,409 ^{*)}
	1870	13.144,854	1,077.163,375	1,075.698,942	14.609,287

*) Az 1871. évi deczember hó 31-diki állapotnak tulajdonképp egyeznie kellene az 1872. évi január 1-dikivel, de miután több intézet, mely 1871-ben működött s kimutatást küldött, 1872. évben kimutatást nem küldött, származott a két összeg közti különbözet.

*) Die Summe von 31. Dezember 1871. sollte eigentlich mit der Summe von 1. Jänner 1872. genau übereinstimmen; da aber im Jahre 1872. mehrere Institute ihre Ausweise nicht einsandten, welche im Jahre 1871. schon in Thätigkeit waren, entstand die obbezeichnete Differenz.

P. Összes magyarországi pénzintézetek tulajdonát
Werthpapiere, Immobilien und andere Gegenstände im

Folyó szám Laufende Zahl	I n t é z e t e k Anstalten	Értékpapírok — Werthpapiere			
		Árfolyami érték január 1-én Courswerth am 1. Jänner	Ez évben — In diesem Jahre		Árfolyami érték decz. 31-én Courswerth am 31. Dez.
			vétetett gekauft	eladatott verkauft	
F o r i n t — G u l d e n					
1	Kereskedelmi, ipar- és hitelbankok . . . <i>Handels-, Gewerbe- und Creditbanken</i>	6.472,197	71.833,993	69.712,787	10.663,500
2	Takarékpénztárak <i>Sparkassen</i>	18.844,706	2.454,354	4.904,098	16.440,215
3	Népbankok s önségélyző-egyletek <i>Volksbanken und Selbsthilfsvereine</i>	47,019	213,757	220,822	109,434
4	Földhitelintézetek <i>Bodencredit-Anstalten</i>	2.377,399	?	?	4.732,221
5	Cs. kir. szab. ált. üzleti bank Budapesti főkjja <i>Budapester Filiale der k. k. priv. allgemeinen Verkehrsbank</i>	92,423	927,926	839,647	171,015
	Összesen — Summe . . .	27.833,744	?	?	32.116,385
	1871 . . .	28.993,122	74.341,184	70.368,889	29.827,500
	1870 . . .	24.063,604	22.938,726	22.030,119	26.178,796

képező értékpapírok, ingatlanok s egyéb tárgyak 1872-ben.
Besitz sämmtlicher Creditinstitute Ungarns im Jahre 1872.

Leltár-, ingatlanok-, áruk és egyéb készletek — Inventar-, Immobilien-, Waaren- und andere Vorräthe				
Érték január 1-én Werth am 1. Jänner	Vétel által szaporodott Zunahme durch Ankauf	Eladás által fogyott Abnahme durch Verkauf	Értékeltetés által fogyott Abnahme zufolge Werthabschreibung	Értéke decz. 31-én Werth am 31-ten Dezember
F o r i n t — G u l d e n				
1.321,003	1.202,532	80,528	41,724	2.478,881
2.375,512	1.135,577	17,081	36,375	3.444,585
73,249	298,768	4,429	5,331	362,279
254,524	1.322,566	—	3,018	1.574,072
18,343	43,840	44,859	337	63,520
4.042,631	4.003,283	146,897	86,785	7.923,337
4.777,675	741,543	89,520	70,695	5.359,508
3.671,667	622,228	205,816	44,871	4.043,208

I. Magyarországi hitelintézetek

Stand der Creditinstitute

A. Kereskedelmi, ipar- s hitelbankok. —

I. T e h e r. —

Folyó szám — Laufende Zahl	Az intézet — Der Anstalt			Az alapszabályilag megállapított részvénytőke Skattemässigkeit festgesetztes Actiencapital	Befizetett részvénytőke Eingezahltes Actiencapital
	neve Name	székhelye Domicil	működése megkezdésének éve Erstes Betriebsjahr		
Forint — Gulden					
1	Albina, takarékos és hitelintézet <i>Albina. Spar- und Creditanstalt</i>	Nagy-Szeben <i>Hermannstadt</i>	1872 ¹⁾	300,000	230,770
2	Angol-magyarbank <i>Anglo-Hungarian Bank</i>	Budapest	1868	20.000,000	8.000,000
3	Aradi kereskedelmi és iparbank <i>Arader Handels- und Gewerbebank</i>	Arad	1869	300,000	300,000
4	Bajai kereskedelmi és iparbank <i>Bajaer Handels- und Gewerbebank</i>	Baja	1868	200,000	100,000
5	Baranya megyei takarékos és hitelbank <i>Baranyaer Comitats Spar- und Creditbank</i>	Pécs <i>Fünfkirchen</i>	1870	500,000	458,380
6	Bácsi első kereskedelmi s iparbank <i>Bácsér erste Handels- und Gewerbebank</i>	Ujvidék <i>Neusatz</i>	1868	600,000	353,040
7	Budapesti iparbank <i>Budapester Gewerbebank</i>	Budapest	1869	3.000,000	800,000
8	Békés-csabai gazdasági, kereskedelmi és hitelintézet <i>Békés-Csabaer Landwirthschaftl., Handels- und Creditanstalt</i>	Békés-Csaba	1873 ²⁾	150,000	45,000
9	Beregszászi hitelintézet <i>Beregszászer Creditanstalt</i>	Beregszász	1871	300,000	210,000 ³⁾
10	Besztercebányai bankegylet <i>Neusohler Bankverein</i>	Besztercebánya <i>Neusohl</i>	1872	500,000	200,000
11	Besztercebányai hitelegylet <i>Neusohler Creditverein</i>	»	1872	150,000	63,000
12	Biharmegyei kereskedelmi, ipar- és termény-hitelbank <i>Biharer Comitats Handels-, Gewerbe- und Producten-Creditbank</i>	Nagy-Várad <i>Gross-Wardein</i>	1868	300,000	210,000
13	Borsod-miskolczi hitelbank <i>Borsod-Miskolczer Creditbank</i>	Miskolcz	1870	200,000	120,000
14	Budai kereskedelmi és iparbank <i>Ofner Handels- und Gewerbebank</i>	Budapest	1867	1.000,000	600,000
15	Debreczeni első ipartársulati bank <i>Debrecziner erste Gewerbe-Genossenschaftsb.</i>	Debreczen <i>Debreczin</i>	1873 ⁴⁾	—	—

¹⁾ Az Albina takarékos és hitelintézet 1872. április 10-én kezdett működni s első üzletévét 1873. december 31-én fejezte be.

²⁾ A b. csabai gazd. keresk. és hitelintézet ez évi zárszámadása terjed 1873. évi június 10-től december 31-ig.

³⁾ A beregszászi hitelintézet részvénytőkéje fele részben törzsbetétből és fele részben a részvényesek befizetéséből áll.

⁴⁾ A budai ker. és iparbank nyugdíjalapja 5,624 frt az egyebekben foglaltatik; a hitelegyletnek biztosítéki s tartalékalapja 57,865 frt a mérlegben nem fordul elő.

⁵⁾ A debreczeni első ipartársulati bank 1873. évi április 26-án kezdett működni.

állapota 1873-iki évi december 31-én

Ungarns am 31. Dezember 1873.

Handels, Gewerbe und Creditbanken.

P a s s i v a.

Tartaléktőke Reservefond	Hiteltulajdonosok biztosítéki és tartalék alapja Creditinhabers Sicherheits- und Reservefond	Takarék betéti tartozások s tartozó kamatok Sparevinsen und haftenden Zinsen	Pénztárjegyek és utalványok forgalomban Kassenscheine und Anweisungen im Umlauf	Elfogadványok forgalomban Accepte im Umlauf	Záloglevél tartozások Pfandbriefe	Folyó számlai hitelezők Conto-Corrent-Creditoren	Egyéb tartozások Sonstige Passiva	Előlegek és kölcsönök Vorschüsse und Darlehen	Nyereség Reingewinn
4,420	43,590	70,167	—	—	—	10,843	1,932	—	23,748
145,072	—	—	878,500	414,782	—	1.329,702	1.662,122	—	—
13,518	—	19,690	83,800	—	—	72,046	8,701	—	19,512
3,125	8,375	114,408	—	—	—	11,772	4,417	—	17,477
29,034	13,904	211,017	6,000	131,678	—	53,770	1,760	13,600	—
32,371	21,440	158,012	25,200	—	—	186,715	9,049	—	17,938
9,326	51,093	230,311	—	—	—	103,326	36,024	—	3,091
—	—	1,407	—	—	—	4,439	489	—	1,204
8,566	—	94,008	—	—	—	—	1,605	—	22,600
—	—	38,505	42,800	—	—	4,185	6,995	—	19,048
189	—	102,637	—	—	—	—	4,585	—	6,735
4,856	15,319	471,634	29,700	—	—	112,567	11,934	—	23,747
2,359	—	206,665	—	—	—	68,134	2,012	—	14,920
16,854	— ⁴⁾	1.082,548	48,200	—	—	97,948	15,323	—	43,872
—	—	—	—	—	—	—	—	—	—

¹⁾ Die Spar- und Creditanstalt »Albina« hat ihre Thätigkeit am 10 April 1872 begonnen und ihr erstes Betriebsjahr mit 31 Dezember 1873. geschlossen.

²⁾ Die Bilanz der Békés-Csabaer Landwirtsch. Handel und Creditanstalt gilt für die Periode von 10 Juni bis 31 Dezember 1873.

³⁾ Das Actiencapital der Beregszászer Creditanstalt besteht zur Hälfte aus Stammeinlagen und zur Hälfte aus Einzahlungen auf das Actiencapital.

⁴⁾ Der Pensionsfond der Ofner Handels- und Gewerbebank mit 5624 fl befindet sich bei den diversen Posten; der Sicherheits- und Reservefond des Creditinhabervereins per 57.865 fl kommt in der Bilanz nicht vor.

⁵⁾ Die Debrecziner erste Genossenschafts-Bank hat ihre Thätigkeit am 26-ten April 1873 begonnen.

Folyó szám — Laufende Zahl	Az intézet — Der Anstalt			Az alapsabályilag megállapított részvénytőke Statutenmäßigkeit festgesetztes Actiencapital	Befizetett részvénytőke Eingezahltes Actiencapital
	neve Name	székhelye Domicil	működése megkezdésének éve Erstes Betriebsjahr		
Forint — Gulden					
16	Debreczeni ipar- s kereskedelmi bank <i>Debrecziner Gewerbe- und Handelsbank</i>	Debreczen <i>Debreczin</i>	1869	600,000	240,000
17	Dettai takaré- és hitelegylet <i>Dettaer Spar- und Creditverein</i>	Detta	1873	200,000 ⁷⁾	57,409
18	Egri kereskedelmi és iparhitelintézet <i>Erlauer Handels- und Gew.-Creditanstalt</i>	Eger <i>Erlau</i>	1873 ⁸⁾	250,000	75,000
19	Eperjesi takaré- és hitelintézet <i>Eperieser Spar- und Creditanstalt</i>	Eperjes <i>Eperies</i>	1872	200,000	198,170
20	Erdélyi első bank <i>Siebenbürger erste Bank</i>	Brassó <i>Kronstadt</i>	1868	200,000	200,000
21	Erdélyi első kereskedelmi és hitelbank <i>Siebenbürger I. Handels- und Creditbank</i>	Maros-Vásárhely	1870	1,000,000	400,000
22	Érsekújvári takaré- és hitelintézet <i>Neuhäusler Spar- und Creditanstalt</i>	Érsekújvár <i>Neuhäusel</i>	1873	100,000	60,000
23	Fiumei bank <i>Banca Fiumana</i>	Fiume	1870	500,000	496,600
24	Franco-magyar bank <i>Franco-ungarische Bank</i>	Budapest	1869	32,000,000	10,000,000
25	Galgóczy hitelintézet <i>Galgóczer Creditanstalt</i>	Galgóczy <i>Freistadt</i>	1873	100,000	30,000
26	Gálszécsi takaré- és hitelpénztár <i>Gálszécsner Spar- und Creditcasse</i>	Gálszécs	1870	60,000	30,000
27	Győri általános hitelbank <i>Raaber allgem. Creditbank</i>	Győr <i>Raab</i>	1872	500,000	199,880
28	Győri kereskedelmi bank <i>Raaber Handelsbank</i>	"	1868	1,000,000	385,500 ¹⁵⁾
29	Hitelbank, magyar általános <i>Creditbank, ungarische allgemeine</i>	Budapest	1867	30,000,000	12,000,000

6) A debreczeni ipar- s kereskedelmi bank 262 frtnyi nyugdíjalapja az egyebekben foglaltatik.

7) A dettai takaré- és hitelegylet alapsabályilag megállapított tartaléktőkéje 40,000 frt; az évi tiszta nyereség visszatartatik mindaddig míg az alapsabályilag megállapított részvény- és tartaléktőke teljesen befizetve lesz. A befizetés a részvénytőkére heti 50 krral történik.

8) Az egri kereskedelmi és iparhitelintézet zárszámadása terjed 1873. augusztus 24-től december 31-ig

9) Az eperjesi takaré- és hitelintézet nyugdíjalapja 641 frttal az egyebekben foglaltatik

10) Az erdélyi kereskedelmi és hitelbank nyugdíjalapja 6,255 frt 65 krral az egyebek közt foglaltatik.

11) A franco-magyar bank rendes tartalékalapja 253,944 frt rendkívüli tartalékalapja veszteségek, kétséges követelések és árfolyami csökkenésekre 3,532,165 frt, mely, utóbbi az egyéb tartozások rovatában fordul elő.

12) A galgóczyi hitelintézet tiszta nyereségét, a választmányra és tartaléktőkére eső nyereség részletek levonásával, a nyugdíjalap képzésére fordította.

13) A gálszécsi takaré- és hitelpénztár 339 frtnyi nyugdíjalapja az egyebekben foglaltatik.

14) A győri általános hitelbank veszteség-tartaléka 50,200 frt. az egyéb tartozások közt foglaltatik.

15) A győri kereskedelmi bank befizetett alaptőkéje volt 427,663 frt.; ebből megsemmisített az 1873. évi veszteségek folytán 430 db. ideiglenes elismervény 42,163 frt értékben, egyszersmind további 179,900 frt értékű ideiglenes elismervény megsemmisítése határozottat, úgy hogy 1874 évre a valóóságos alaptőke 205,600 frt; a veszteségi tartalék 159,000 frt az egyéb tartozások közt foglaltatik.

16) A magyar általános hitelbank tisztviselőinek és szolgálóinak nyugdíjalapja 32,571 frt, mely összeg a mérlegben nem foglaltatik. A hitelezők rovatában 19, millió frt fordul elő mint átmenő tétel, mely a magyar kormány lebegő adosságaira vonatkozó pénzügyi miveletekből származott. Ezen lebegő adosság 1874 elején törlesztett.

Tartaléktőke Reservefond	Hitelutalványok biztosíték és tartalék alapja Creditinhabers Sicherstellungs- und Reservefond	Takarékbetéti tartozások s tartozó kamatok Spareinlagen und haftende Zinsen	Pénztárjegyek és utalványok forgalomban Kassenscheine und Anweisungen im Umlauf	Elfogadványok forgalomban Accepte im Umlauf	Záloglevél tartozások Passiva der Pfandbriefe	Folyó számlai hitelezők Conto-Corrent (creditioren)	Egyéb tartozások Sonstige Passiva	Előlegek és kölcsönök Vorschüsse und Darlehen	Nyereség Reingewinn
F o r i n t — G u l d e n									
5,075	—	303,736	—	—	—	102,891	858 ⁶⁾	—	20,112
4,731	—	61,287	—	—	—	—	21,560	—	9,408
60	—	13,044	—	—	—	—	1,688	—	3,575
1,068	—	209,074	—	—	—	—	2,778 ⁹⁾	—	27,522
5,234	—	231,489	98,244	—	—	89,069	4,822 ¹⁰⁾	—	22,619
130,000	—	181,833	900	3,500	—	119,900	6,467 ¹¹⁾	157,830	65,310
—	—	21,601	—	—	—	230,373	13,200	—	639
—	—	—	—	49,200	—	79,274	280,700 ¹²⁾	—	—
253,944	—	—	147,700	33,547	—	1,890,413	7,187,416 ¹³⁾	—	—
—	—	10,377	—	—	—	—	206 ¹⁴⁾	—	3,730
4,723	—	110,569	—	—	—	—	611 ¹⁵⁾	—	8,838
—	—	47,826	167,200	—	—	19,714	53,510	—	—
—	—	450	78,800	—	—	32,133 ¹⁶⁾	159,00	—	—
229,324	—	—	—	—	—	19,852,800	712,927	—	697,332

6) Der Pensionsfond der Debrecziner Gewerbe- und Handels-Bank per 262 fl. befindet sich unter den Diversen.

7) Der statutenmäßige festgesetzte Reservefond des Dettaer Spar- und Creditvereins ist 40,000 fl.; der jährliche Reingewinn wird insoweit nicht ausbezahlt, bis das Actiencapital und der Reservefond die statutenmäßige Höhe erreicht haben werden. Die Einzahlung auf das Actiencapital geschieht in wöchentlichen Raten pr. 50 Kreuzer.

8) Die Bilanz der Erlauer Handels- und Gewerbe-Creditanstalt wurde über die Thätigkeit vom 24-ten August bis 31 December 1873 verfasst.

9) Der Pensionsfond per 641 fl. der Eperieser Spar- und Creditanstalt befindet sich unter den Diversen.

10) Der Pensionsfond per 6255 fl. 65 der Siebenb. Handels- und Creditbank befindet sich unter den Diversen.

11) Der allg. Reservefond der franco-ungarischen-Bank beträgt 253,944 fl. die Special-Reserve für Verluste, Dubiosa und Coursdifferenzen aber 3,532,165 fl. welche letztere Summe in den diversen Passiven enthalten ist.

12) Die Galgóczyer Creditanstalt hat ihren Reingewinn, nach Abzug der Ausschuss-Tantiemen und des Gewinnanteiles des Reservefondes, zur Bildung des Pensionsfondes bestimmt.

13) Der Pensionsfond der Gálszécsner Spar- und Creditcasse per 339 fl. befindet sich in den diversen Posten.

14) Die Verlustreserve der Raaber allg. Creditbank beträgt 50,200 fl. und kommt bei den diversen Posten vor.

15) Das eingezahlte Actiencapital der Raaber Handelsbank betrug 427,663 fl.; vernichtet und vom Actien-capital abgeschrieben wurden auf die Verluste des Jahres 1873, 430 Interimscheine im Werthe von 42,163 fl. zugleich wurde die weitere Vernichtung von Interimscheinen im Werthe von 179,900 fl. beschlossen, wodurch sich das Actien-Capital pro 1874. auf 205,600 fl. herabmindert; die Verlustreserve pr. 159,000 fl. befindet sich in den diversen Posten.

16) Der Pensionsfond der Beamten und der Diener der ungarischen allgemeinen Creditbank betrug 32,571 fl. welcher in der Bilanz nicht aufgenommen wurde. Als durchlaufende Posten bei den Creditoren erscheint die Summa von 19 Millionen Gulden, welche durch die Finanzoperation der ungarischen Regierung bezüglich der schwebenden Schulden entstanden ist. Anfangs des Jahres 1874 wurde diese schwebende Schuld getilgt.

Folyó szám — Laufende Zahl	Az intézet — Der Anstalt			Az alapsabályilag megállapított részvénytőke Statutenmäßige festgesetztes Actiencapital	Bevezetett részvénytőke Eingezahltes Actiencapital
	neve Name	székhelye Domicil	működése megkezdésének éve Erstes Betriebsjahr		
30	Hitelsegély-egylet, magyar <i>Creditaushülf-Verein, ungarischer</i>	Budapest	1873 ¹⁷⁾	—	—
31	Hitelintézet mint termény-, bizományi- és váltó-üzlet, felső-magyarországi <i>Creditanstalt als Productions-, Commissions- und Wechsler-Geschäft, ober-ungarische</i>	Kassa <i>Kaschau</i>	1872	200,000	60,000
32	Hivatalnokok hitel- és biztosító intézete <i>Beamten Credit- u. Versicherungs Institut</i>	Budapest	1872	500,000	683,956 ¹⁸⁾
33	Iparbank, első magyar <i>Gewerbebank, erste ungarische</i>	»	1864	1.500,000	400,000
34	Ipar- és hitelbank, felső-magyarorsz. első <i>Gewerbe- u. Creditbank, ober-ung. erste</i>	Eperjes <i>Eperies</i>	1868	200,000	180,000
35	Iparosok ált. takaré- és hitelegylete <i>Allg. Spar- u. Creditanstalt für Gewerbetreibende</i>	Budapest	1868	4.000,000	2.000,000
36	Jelzálog- és iparüzletbank, éjszak-magy. <i>Hypothek- und Industriebank, nordung.</i>	Eperjes <i>Eperies</i>	1873	200,000	66,245
37	Kassai pénzváltó, leszámítoló és tak. int. <i>Kaschauer Weschler-, Escompte und Sparanstalt</i>	Kassa <i>Kaschau</i>	1872	200,000	80,000
38	Kereskedelmi bank, pesti magyar <i>Commercial-Bank, Pester-ungarische</i>	Budapest	1842	3.000,000	2.478,100
39	Késmárki bank <i>Késmárker Bank</i>	Késmárk	1872	200,000	100,000
40	Kézművesbank, Pest-Budai <i>Handwerker Bank, Pest-Ofner</i>	Budapest	1869	1.000,000	514,725 ²²⁾
41	Kolozsvári hitel- és zálogkölcson társ. <i>Klausenurger Creditbank u. Pfandleih-Gesellschaft</i>	Kolozsvár <i>Klausenburg</i>	1865	1.000,000	300,000
42	Komáromi keresk. és ipar-hitelintézet <i>Komornner Handels- u. Gew.-Creditanstalt</i>	Komárom <i>Komorn</i>	1873	400,000	100,000
43	Kölcson- és takaré- és hitelegylet, felső-zempléni <i>Credit- und Sparanstalt, Ober-Zempliner</i>	Homonna	1871	150,000	139,156
44	Leszámítoló- és pénzváltóbank, magyar <i>Escompte- und Wechslerbank, ungarische</i>	Budapest	1869	1.500,000	525,000

¹⁷⁾ A magyar hitelsegélyegylet működéséről az 1873. év végén nem készítettett zárszámadás, itt csak annyi jegyeztetik meg, hogy a részvénytőkének 20%-a készpénzben fizettetett be 336,000 frttal, 80%-a pedig értékpapírosokban letételt.

¹⁸⁾ A magyar hivatalnokok hitel- és biztosító intézetének részvénytőkéjére befizettetett 428,894 frt., az alapítókhoz tartozó üzleti betétekre be volt fizetve az év végéig 255,062 frt.

¹⁹⁾ Az első magyar iparbank nyugdíj- és segélyalapja 14,174 frttal az egyebekben foglaltatik.

²⁰⁾ A felső-magyarországi első ipar- és hitelbank nyugdíjalapja 3,769 frt az egyebek közt foglaltatik.

²¹⁾ A pesti magyar kereskedelmi bank nyugdíjalapja 62,457 frt, ennek kamatja 5,071 frt, a jelzálogi hitel birtokosok biztosítéki alapja 123,075 frt, ezután fel nem vett kamat 5,045 frt, a jelzálogi hitelbirtokosi tőkéből fel nem vett betét 1,681 frt, ennek tartalék alapja 6,043 frt, a Ferencz-József alapítvány 2,100 frt tőke és 293 frt. kamattal, a fel nem vett záloglevelek értéke 15,300 frt, ennek kamatja 2,628 frt, a fel nem vett részvénykamattal és osztalék 6,986 frt, és 393,525 frt. előre bevett kamat a jövő évre, az egyéb tartozások összegébe foglaltatik.

²²⁾ A pest-budai kézművesbank részvénytőkéjében 69,503 frt törzsbetét is foglaltatik.

Tartaléktőke Reservefond	Hitelajánlások biztosíték és tartalék alapja Creditinhabers Sicherstellungsu. Reservefond	Takarékbetéti tartozások s tartozó kamatok Spareinlagen und haftende Zinsen	Pénztárjegyek és utalványok forgalomban Kassenscheine und Ausweisungen im Umlauf	Elfogadványok forgalomban Accepte im Umlauf	Záloglevél tartozások Passiva der Pfandbriefe	Folyó számlai hitelezők Conto-Corrent-Creditoren	Egyéb tartozások Sonstige Passiva	Előlegek és kölcsönök Vorschüsse und Darlehen	Nyereség Reingewinn
Forint — Gulden									
—	—	—	—	—	—	—	—	—	—
806	—	52,890	15,700	—	—	571	3,527	—	10,447
22,358	9,387	173,012	—	—	—	16,606	48,245	50,107	29,076
46,084	106,603	2.241,307	482,900	—	—	—	351,992 ¹⁹⁾	—	74,923
6,155	56	591,260	—	15,600	—	26,291	4,276	—	32,513
68,250	160,560	759,786	153,300	21,600	—	—	42,374	—	565,051
510	—	36,951	—	—	—	—	—	—	4,010
—	—	22,180	—	2,400	—	19,963	42,169	—	—
102,273	136,205	—	3.448,742	—	9.867,500	2.055,588	497,445	—	277,030
912	—	133,699	10,592	—	—	56,409	5,464	—	14,109
23,846	43,985	174,944	—	—	—	17,646	4,922	—	47,525
14,963	—	—	297,150	—	—	105,032	33,337	—	18,118
951	—	55,534	—	—	—	3,200	6,295	—	8,556
—	—	68,139	—	—	—	—	3,910	—	14,149
14,587	—	—	742,021	—	—	434,944	—	—	—

¹⁷⁾ Der ungarische Aushülfverein hat über seine Thätigkeit bis 1873 keine Bilanz verfasst; es sei hier nur bemerkt, das als Antheil auf den Garantiefond 20% in Baarem Gelde, 80% aber in Effecten erlegt wurden.

¹⁸⁾ Auf das Actiencapital der Ungarischen-Beamten Credit- und Versicherungs-Anstalt wurden 428,894 fl eingezahlt, auf die Geschäfts-Einlagen, welche zum Betriebscapitale gerechnet werden, wurden bis Ende 1873 255,062 fl eingezahlt.

¹⁹⁾ Der Pensions- und Hilfsfond der ungarischen Gewerbebank mit 14.174 fl befindet sich in den diversen Posten.

²⁰⁾ Der Pensionsfond der ersten oberungarischen Gewerbe- und Creditbank mit 3769 fl befindet sich in den diversen Posten.

²¹⁾ Unter der Rubrik diverse Posten der Pester ungarischen Commercialbank befinden sich folgende Summen: der Pensionsfond der Anstalt 62,457-, dessen Zinsen 5071-, der Creditvereins-Sicherstellungsfond 123,075-, die unbehobenen Zinsen hiervon 5045-, unbehobenen Einlagen desselben 1681-, der Creditvereins-Reservefond 6043- der Franz-Josef Stiftungsfond 2100-, dessen Zinsen 293-, die unbehobene Werthe der Pfandbriefe 15.300-, deren Zinsen 2628-, die unbehobene Actienzinsen und Dividenden 6985 und die vorhin ein bezahlten Zinsen pr. 393.525 fl.

²²⁾ In dem Actien capitale der Pest-Ofner Handwerkerbank sind die 69,503 fl Stammeinlagen inbegriffen.

Folyó szám — Laufende Zahl	Az intézet — Der Anstalt			Az alapszabályilag megállapított részvénytőke Statutenmässig festgesetztes Actiencapital	Befizetett részvénytőke Eingezahltes Actiencapital
	neve Name	székhelye Domicil	működése megkezdésének éve Erstes Betriebsjahr		
				Forint — Gulden	
45	Lévai takaré- és hitelintézet <i>Levenczer Spar- und Creditanstalt</i>	Léva <i>Levencz</i>	1872	100,000	100,000
46	Losonczy takaré- és hitelbank <i>Losonczyer Spar- und Creditbank</i>	Losoncz	1873	220,000	209,690
47	Makói ipar- és kereskedelmi társulat <i>Makóer Gewerbe- u. Handels-Gesellschaft</i>	Makó	1871	100,000	50,000
48	Miskolczyi hitelintézet <i>Miskolczyer Creditanstalt</i>	Miskolcz	1869	200,000	128,000
49	Marmaros-Szigeti keresk. hitelintézet <i>Marmaros-Szigeter Handels-Creditanstalt</i>	Marmaros-Sziget	1873	300,000	150,000
50	Municipális hitelintézet, ált. magyar <i>Municipal-Creditanstalt, allg. ungarische</i>	Budapest	1872	10,000,000	4,000,000
51	Nagy-Kanizsai kereskedelmi és iparbank <i>Gross-Kanizsaer Handels- u. Gewerbebank</i>	Nagy-Kanizsa <i>Gross-Kanizsa</i>	1868	320,000	160,000
52	Nagy-Kanizsa és vid. hitelt segélyző egyl. <i>Gross-Kanizsa und Umgegend's Credit-Aushilfsverein</i>	»	1873	53,500	10,700
53	Nagy-Kikinda kerületi első takarékbank <i>Gross-Kikindaer Districts erste Sparbank</i>	Nagy-Kikinda <i>Gross-Kikinda</i>	1873	200,000	51,500
54	Nagy-Mihályi takarékpénztár, ipar- és kereskedelmi bank <i>Nagy-Mihályer Sparcasse, Gewerbe und Handelsbank</i>	Nagy-Mihály	1871	100,000	50,000
55	Nagy-Szombati hitelintézet <i>Tyrnauer Creditanstalt</i>	Nagy-Szombat <i>Tyrnau</i>	1872	200,000	126,585
56	Nagy-Váradi általános hitelintézet <i>Grosswardeiner allgemeine Creditanstalt</i>	Nagy-Váradi <i>Grosswardein</i>	1873	300,000	75,000
57	Nyiregyházi ipar- és kereskedelmi bank <i>Nyiregyházaer Gewerbe- und Handelsbank</i>	Nyiregyháza	1869	400,000	143,771 ²⁵⁾
58	Nyitrai hitelbank <i>Neutraer Creditbank</i>	Nyitra <i>Neutra</i>	1872	1,000,000	300,000
59	Nyitrai kereskedelmi és hitelintézet <i>Neutraer Handels- und Creditanstalt</i>	»	1872	400,000	200,000
60	Nógrádi első földművelés-, ipar- és kereskedelmi hitelintézet <i>Nograder erste Landwirtschaftliche, Gewerbe- und Handels Creditbank</i>	Balassa-Gyarmat	1872	60,000	30,000
61	Pest-Ferencz- és Józsefvarosi takaré- és hitelegylet <i>Pest-Franz- und Josefstädter Spar- und Creditverein</i>	Budapest	1873	?	148,297

²⁵⁾ A Nagy-Kanizsa- és vidéke hitelt segélyző egylet a Budapesten keletkezett magyar hitelt segélyező egyesület mintájára alakult. Működéséről még eddig zárszámadást nem készített, a statisztikai hivatal felszólítására közölt adatokat, melyeket a kimutatásban felvettünk. A kimutatott aktívák azonban nagyobbak lévén mint az itt kimutatott passívák, ezek az előbbiekből levonattak a különbség az egyéb tartozásokba tételt.

²⁴⁾ A nagy-mihályi takarékpénztár, ipar- és kereskedelmi bank nyugdíjalapja 781 frttal az egyebekben foglaltatik.

²⁵⁾ A nyiregyházi ipar- és kereskedelmi bank népbanki osztályának követelése 43,771 frt a befizetett részvénytőkébe foglaltott.

Tartaléktőke Reservefond	Hitelülajdonosok biztositék- és tartalék alapja Creditinhabers Sicherstellungs- und Reservefond	Takarékbetéti tartozások és tartozó kamatok Sparanlagen und laufende Zinsen	Pénztárjegyek és utalványok forgalomban Kassenscheine und Anweisungen im Umlauf	Elfogadványok forgalomban Accepte im Umlauf	Záloglevél tartozások Passiva der Pfandbriefe	Folyó számlai hitelezők Conto-Corrent Creditoren	Egyéb tartozások Sonstige Passiva	Előlegek és kölcsönök Vorschüsse und Darlehen	Nyereség Reingewinn
E o r i n t — G a l d e n									
—	—	17,226	—	—	—	5,000	1,640	—	5,500
—	—	461,604	—	—	—	987	6,688	—	32,494
2,337	—	51,106	—	—	—	—	258	—	8,934
3,381	—	687,532	—	—	—	—	9,593	—	24,027
—	—	58,051	54,895	—	—	22,274	—	—	20,379
8,228	—	—	2,000	8,000	—	57,359	2,092	—	—
—	—	55,574	—	—	—	—	3,361	—	—
—	—	—	—	—	—	—	8,533 ²³⁾	—	—
1,560	—	46,006	—	—	—	—	—	—	4,308
7,495	—	76,331	—	—	—	—	2,468 ²⁴⁾	—	8,497
331	—	55,296	—	—	—	16,759	—	—	—
5	—	22,827	—	—	—	6,351	—	—	3,478
5,515	—	358,924	—	—	—	25,380	5,021	—	35,018
1,731	6,980	26,429	23,500	—	—	46,837	2,573	—	1,062
283	7,360	42,000	35,000	—	—	30,409	3,660	—	5,567
45	—	42,343	—	—	—	—	1,036	—	1,745
21,724	6,950	14,286	—	—	—	—	—	—	7,004

²³⁾ Der Aushilfsverein in Gross-Kanizsa hat sich nach Muster des in Budapest entstandenen Aushilfsvereines gegründet. Auf das Ansuchen des stat. Amtes hat der Verein Daten über seinen Verkehr gegeben, jedoch waren die Daten zur Aufarbeitung nicht genügend, da der Verein noch nicht bilancierte. Da die ausgewiesenen Activa die Passiva übertrafen, wurde die Differenz bei den diversen Passiven ausgeglichen.

²⁴⁾ Der Pensionsfond pr 781 fl der Nagy-Mihályer Sparcasse, Gewerbe und Handelsbank ist in den diversen Posten begriffen.

²⁵⁾ Die Forderung der Volksbankabtheilung der Nyiregyházaer Gewerbe- und Handelsbank mit 43,771 fl ist in dem Actiencapital inbegriffen.

Folyó szám — Laufende Zahl	Az intézet — Der Anstalt				
	neve Name	székhelye Domicil	működése megkezdésének éve Erstes Betriebsjahr	Az alapszabályilag megállapított részvénytőke Statutenmäßige festgesetztes Actiencapital	Befizetett részvénytőke Eingezahltes Actiencapital
				Forint — Gulden	
62	Pozsonyi iparbank <i>Pressburger Gewerbebank</i>	Pozsony <i>Pressburg</i>	1867	300,000	300,000
63	Puchó-Pruszkai takaré- és hitelintézet . <i>Pucho-Pruszkauer Spar- und Creditanstalt</i>	Pruszká	1872	100,000	50,000
64	Sárvári hitel- és leszámítoló intézet . . <i>Sárvärer Credit- u. Escompte-Anstalt</i>	Sárvár	1872	100,000	50,000
65	S.-A.-Ujhelyi polgári takarékpénztár és hitelegylet . <i>S.-A.-Ujhelyer bürgerliche Sparcasse and Creditverein</i>	Sátoralja-Ujhely	1872	100,000	100,000
66	Siklói takaré- és hitelegylet <i>Siklóser Spar- und Creditverein</i>	Siklós	1873	50,000	20,000
67	Somogy-Kaposvári föld-, keresk. és iparhiteltársulat. <i>Somogy-Kaposvárer Landw. Handels- und Gewerbe-Creditbank</i>	Kaposvár	1872	300,000	120,000
68	Szabadkai kereskedelmi és iparbank . . . <i>Maria-Theresiopler Handels- und Gewerbebank</i>	Szabadka <i>Maria-Theresiopel</i>	1872	200,000	100,000
69	Szabolcsi hitelbank <i>Szabolcser Creditbank</i>	Nyiregyháza	1872	200,000	100,000
70	Szatmári kereskedelmi és iparbank . . . <i>Szatmärer Handels- und Gewerbebank</i>	Szatmár	1873	200,000	99,450
71	Székely-Udvarhelyi zálogkölcsön intézet <i>Székely-Udvarhelyer Pfandleihanstalt</i>	Székely-Udvarhely	1873	10,000	10,000
72	Szegedi kereskedelmi és iparbank <i>Szegediner Handels und Gewerbebank</i>	Szeged <i>Szegedin</i>	1867	400,000	185,190
73	Szegedi kézművesbank <i>Szegediner Handwerkerbank</i>	"	1873	200,000	50,719 ²⁷⁾
74	Szentesi gazdasági, keresk. és bizományi hitelbank <i>Szenteser Oekonomie, Handels-und-Commissions Creditanstalt</i>	Szentes	1870	50,000	49,039
75	Szepesi hitel- és iparbank <i>Zipser Credit- u. Gewerbebank</i>	Lőcse <i>Leutschau</i>	1869	200,000	100,000
76	Szepes-Iglói takaré- és hitelintézet . . . <i>Zips-Iglóer Spar- und Creditanstalt</i>	Igló	1872	100,000	40,000
77	Székesfejvári kereskedelmi bank <i>Stuhlweissenburger Handelsbank</i>	Székes-Fejérvár <i>Stuhlweissenburg</i>	1870	200,000	108,540
78	Szombathelyi keresk. ipar- s földm. bank <i>Steinamangerer Handels-Gew. u. Land. Bank</i>	Szombathely <i>Steinamanger</i>	1871	200,000	120,000
79	Szombathelyi leszámítoló társulat <i>Steinamangerer Escompte-Gesellschaft</i>	"	1871	400,000	200,000
80	Tiszavidéki hitelintézet és takarékpénztár <i>Theissgegender Creditanstalt u. Sparcassa</i>	Szolnok	1872	200,000	100,000

²⁶⁾ A szegedi kereskedelmi és iparbank nyugdíjalapja 2063 frttal az egyebekben foglaltatik.

²⁷⁾ A szegedi kézművesbank alaptőkéje törzsbetétekből képződik.

²⁸⁾ A szepesi hitel- és iparbanknál 4,935 frt rendes tartalékalap és 11,971 frt különleges tartalékalap van.

Tartaléktőke Reservefond	Hitel tulajdonosok biztosíték és tartalék alapja Creditinhabers Sicherstellungs- und Reservefond	Takarékbetéti tartozások s tartozó kamatok Spareinlagen und haftende Zinsen	Pénztárjegyek és utalványok forgalomban Kassenscheine und Anweisungen im Umlauf	Elfogadványok forgalomban Accepte im Umlauf	Záloglevél tartozások Passiva der Pfandbriefe	Folyó számlai hitelezők Conto-Corrent-Creditoren	Egyéb tartozások Sonstige Passiva	Előlegek és kölcsönök Vorschüsse und Darlehen	Nyereség Reingewinn
F o r i n t — G u l d e n									
4,991	15,675	296,624	407,800	—	—	212,630	3,803	—	—
—	—	20,571	—	—	—	—	852	12,132	7,459
—	—	67,517	—	—	—	1,600	1,074	—	5,367
—	—	83,129	—	—	—	—	—	—	22,808
90	—	35,028	—	—	—	—	—	—	3,099
140	—	28,348	—	—	—	3,930	752	—	6,164
—	—	6,605	69,964	—	—	7,275	2,004	—	11,782
498	—	71,585	—	—	—	—	2,711	—	14,470
—	—	24,564	—	—	—	—	2,660	—	8,735
—	—	666	—	—	—	—	183	—	2,062
6,996	12,527	36,745	62,000	—	—	7,972	4,189	—	12,609
689	—	33,035	—	—	—	198	745	—	2,512
—	—	23,177	—	—	—	84	1,887	—	—
²⁸⁾ 16,906	—	702,284	—	—	—	13,863	7,543	—	30,000
33	—	352,078	—	—	—	39,746	3,317	—	7,032
4,423	11,875	324,128	—	—	—	222,120	6,617	—	12,025
1,741	10,412	662,347	—	5,000	—	74,321	2,651	—	7,330
—	—	331,820	—	—	—	25,037	1,034	—	—
—	—	154,655	—	—	—	10	5,276	—	23,987

²⁶⁾ Der Pensionsfond der Szegediner Handels- und Gewerbebank mit 2063 fl befindet sich unter den diversen Posten.

²⁷⁾ Das Stammcapital der Szegediner Handwerker-Bank wurde aus Einzahlungen der Stammeinleger gebildet.

²⁸⁾ Bei der Zipser Credit- und Gewerbebank beträgt der allgemeine Reservfond 4935 fl. und der Special-Reservfond 11.971 fl.

Folyó szám — Laufende Zahl	A z i n t é z e t — D e r A n s t a l t			Az alapszabályilag meg- állapított részvénytőke Statutenmäßige festgesetz- tes Actiencapital	Befizetett részvénytőke Eingezahltes Actiencapital
	n e v e N a m e	székhelye Domicil	működése megkezdésének éve erstes Betriebsjahr		
81	Torontál megyei takaré- és hitelbank <i>Torontaler Comitats Spar- und Creditbank</i>	Nagy-Becskerek <i>Gross-Becskerek</i>	1867	200,000	100,000
82	Trencsényi hitelintézet <i>Trentschiner Creditanstalt</i>	Trencsény <i>Trentschin</i>	1870 ²⁹⁾	60,000	30,000
83	Trencsén megyei leszámítoló bank és takarékpénztár <i>Trencsiner Comitats Escomptebank und Sparcassa</i>	Nagy-Bittse <i>Gross-Bittse</i>	1872	180,000	60,000
84	Turóczy kereskedelmi és hitelintézet <i>Turóczer Handels- und Creditanstalt</i>	Turóczy-Sz.-Márton	1872 ³⁰⁾	—	—
85	Ungvári kereskedelmi és iparbank <i>Ungvárer Handels- und Gewerbebank</i>	Ungvár	1869	150,000	137,000
86	Váczi ipar- és kereskedelmi hitelintézet <i>Waitzner Gewerbe- u. Handels Creditanstalt</i>	Vác <i>Weitzen</i>	1870	120,000	81,850
87	Verseczi hitelbank <i>Werschetzer Creditbank</i>	Versecz <i>Werschetz</i>	1871	200,000	60,000
88	Zálogkölcson intézet, felső-magyarországi első <i>Pfandleihanstalt ober-ungarische erste</i>	Kassa <i>Kaschau</i>	1867	400,000	222,180
89	Zálogkölcson intézet, pesti <i>Pfandleihanstalt, Pester</i>	Budapest	1872	500,000	298,900
90	Zemplén megye kereskedelmi, ipar-, termény- és hitelbank <i>Zempliner Comitats Handels-, Gewerbe-, Producten- und Creditbank</i>	Sátoralja-Ujhely	1870	180,000	80,000
91	Zombori kereskedelmi és iparbank <i>Zomborer Handels- und Gewerbebank</i>	Zombor	1872	300,000	150,000
92	Zsolnai takaré- és hitelintézet <i>Silleiner Spar- und Creditanstalt</i>	Zsolna <i>Sillein</i>	1870	120,000	60,000
Összesen — <i>Summe</i>				127.613,500	52.806,342

²⁹⁾ A trencsényi hitelintézet a trencsényi takarékpénztárral való egyesülését az 1873. évi november 27-én tartott rendkívüli közgyűlésen kimondta s december 31-én megszűnt mint önálló intézet működni.

³⁰⁾ A turóczy kereskedelmi és hitelintézet adatai hiányoznak.

³¹⁾ A felső-magyarországi első zálogkölcson intézet fedezeti alapja veszteségek kiegyenlítésére 97,500 frt. az egyéb tartozások közt fordul elő.

Tartaléktőke Reservefond	Hitelulajdonosok bizto- síték és tartalék alapja Creditinhabers Sicherstel- lungs und Reservefond	Takarékbetéti tartozások s tartozó kamatok Sparenlagen und haften- de Zinsen	Pénztárjegyek és utalvá- nyok forgalomban Kassenscheine und Anwei- sungen im Umlauf	Elfogadványok forgalom- ban Accepte im Umlauf	Záloglevél tartozások Passiva der Pfandbriefe	Folyó számai hitelezők Conto-Corrent-Creditoren	Egyéb tartozások Sonstige Passiva	Előlegek és kölcsönök Vorshüsse und Darlehen	Nyeresség Reingewinn
17,097	7,077	641,664	—	—	—	14,347	6,428	—	15,881
5,169	—	68,110	—	—	—	—	6,159	—	5,954
3,420	—	144,045	—	—	—	70	5,045	—	9,628
—	—	—	—	—	—	—	—	—	—
1,461	8,412	49,671	—	—	—	89,053	5,574	—	17,398
17,331	—	239,291	—	—	—	—	2,079	—	13,482
1,766	6,113	103,170	—	—	—	4,149	923 ³¹⁾	—	8,100
7,799	—	688,519	—	—	—	29,352	119,375	—	—
1,000	—	42,818	—	9,600	—	84,427	8,898	—	19,338
8,000	—	198,751	—	—	—	12,768	9,080	—	13,606
2,540	15,199	212,887	—	—	—	1,786	1,375	—	30,165
9,182	—	184,202	—	13,738	—	72	3,118	12,000	12,546
1.528,454	725,703	16.208,425	7.342,644	708,645	9.867,500	28.264,521	11.359,920	245,669	2.650,036

²⁹⁾ Die Trentschiner Creditanstalt hat ihre Vereinigung mit der Trentschiner Sparcassa in der am 27-ten November 1873 abgehaltenen ausserordentlichen Generalversammlung beschlossen und hatte ihre Thätigkeit am 31-ten Dezember desselben Jahres beendigt.

³⁰⁾ Die Daten der Thuróczer Handels und Creditanstalt fehlen.

³¹⁾ Der Bedeckungsfond zur Begleichung der Verluste der oberungarischen ersten Pfandleih-Anstalt mit 97,500 fl befindet sich in den diversen Posten.

2. V a g y o n .

Folyó szám Laufende Zahl	Az intézet neve Name der Anstalt	Bankszerü váltótárca Bankwechsel- Portefeuille	Hiteltulajdo- nosi váltó- tárca Creditwechsel- Portefeuille	Előlegek Vorschüsse	
				értékpapi- rokra auf Werth- papiere	egyéb kézi zálogokra auf sonstige Faustpfänder
				F o r i n t — G u l d e n	
1	Albina, takaré- és hitelintézet <i>Albina, Spar- und Creditanstalt</i>	165,784	164,633	8,290	—
2	Angol-magyar bank <i>Anglo-Hungarian Bank</i>	415,450	—	—	—
3	Aradi kereskedelmi- és iparbank <i>Arader Handels- und Gewerbebank</i>	106,303	—	4,250	—
4	Bajai kereskedelmi- és iparbank <i>Bajaer Handels- und Gewerbebank</i>	169,256	39,450	11,846	—
5	Baranyamegyei takaré- és hitelbank <i>Baranyaer Comitats Spar- und Creditbank</i>	20,955	1,450	31,639	2,297
6	Bácsi kereskedelmi- és iparbank, első <i>Bácszer Handels- und Gewerbebank, erste</i>	72,997	49,100	18,694	—
7	Beregszászi hitelintézet <i>Beregszászer Creditanstalt</i>	309,017	—	19,720	—
8	Besztercebányai bankegylet <i>Neusohler Bankverein</i>	237,277	—	17,640	—
9	Besztercebányai hitelegylet <i>Neusohler Creditverein</i>	146,222	—	17,959	—
10	Békés-csabai gazdasági, kereskedelmi és hitelintézet <i>Békés-Csabaer Landwirth., Handels- und Creditanstalt</i>	16,798	—	—	2,986
11	Bihar megyei kereskedelmi, ipar- és termény- hitelbank <i>Biharer Comitats Handel-, Gewerbe- und Produkten-Creditbank</i>	301,481	107,940	151,127	31,755
12	Borsod-miskolci hitelbank <i>Borsod-Miskolczer Creditbank</i>	165,586	—	96,318	—
13	Budai kereskedelmi- és iparbank <i>Ofner Handels- und Gewerbebank</i>	114,226	536,303	620,256	—
14	Budapesti iparbank <i>Budapester Gewerbebank</i>	249,475	—	24,917	—
15	Debreczeni ipar- és kereskedelmi bank <i>Debrecziner Gewerbe- und Handelsbank</i>	410,118	—	84,977	—
16	Dettai takaré- és hitelegylet <i>Dettaer Spar- und Creditverein</i>	87,998	—	4,889	—
17	Egri kereskedelmi- és ipar hitel intézet <i>Erlauer Handels- und Gewerbe-Creditanstalt</i>	55,437	—	8,481	—
18	Erdélyi bank, első <i>Siebenbürger Bank, erste</i>	140,666	—	116,474	—
19	Eperjesi takaré- és hitelegylet <i>Eperieser Spar- und Creditverein</i>	255,452	—	87,061	—

1) Az angol-magyar bank különféle követelése: 1.107,033 frt 30 befektetés a határörvidéki erdőüzletbe, 1.309,069 frt 25 befektetés a salgó-tarjáni üzletbe, 224,688 frt 83 befektetés a titeli üzletbe, 1.319,970 frt 77 befektetés a besztercebányai faüzletbe, 489,180 frt befektetés vasútépítészeti vállalkozásokba, 217,398 frt 04 követelés a budai gyártelepen, 194,385 frt 91 a londoni telep dotatiója, 76,616 frt 91 alapítási költség, 163,823 frt 16 különféle kisebb követelések, 504,531 frt 73 átmeneti számlának és 172,691 frt 80 kr értékek syndacatusokban.

2) A baranyamegyei takaré- és hitelbank egyéb követelése: 153,109 frt 53 kr saját és közös erdőüzletekben, 122,071 frt erdő előlegezési üzletben, 21,661 frt 85 kr faüzletben, 11,585 frt 43 kr részletfizetések számláján stb.

A c t i v a .

Jelzálogi (in- gatlanokra betáblázott) kölsönök Hypothekar- Darlehen (in- tabulirte auf Immobilien)	Kölsönök kötelezvé- nyekre Darlehen auf Schuld- scheine	Folyó számla- adósok Conto-Corrent- Debitoren	Értékpapírok árfolyami értékben Werthpapiere nach dem Courswerth	Leltár s in- gatlanok ér- téke Inventar und Immobilien	Egyéb köve- telések Sonstige Activa	Veszteségek s függő tété- lek Verluste und schwebende Posten	Pénztári állapot Cassenstand
F o r i n t — G u l d e n							
—	—	2,093	18,365	3,005	14,993	—	8,307
—	—	2.578,400	1.582,581	13,146	6.426,564 1)	1.217,178	196,859
—	—	275,831	1,917	119,055	—	—	10,111
—	—	21,608	1,748	1,526	413	—	13,723
146,368	—	178,410	78,823	37,912	335,268 2)	67,061	18,960
146,633	—	446,837	53,038	2,582	—	—	13,884
—	—	—	—	—	1,165	—	6,877
—	—	12,223	7,924	3,376	285	—	32,408
—	6,996	—	973	—	2,866	—	2,130
—	—	25,329	—	1,970	1,352	—	4,104
16,470	—	164,102	38,492	31,351	288	—	36,751
82,294	—	41,842	1,430	4,797	3,960	—	17,863
87,500	—	—	21,539	391,599	9,800	84,677	38,845
—	—	302,682	170,854	425,606	2,753	23,033	33,851
—	7,425	55,251	77,882	8,065	3,107	900	24,947
25,180	—	1	—	26,968	361	—	9,001
16,550	—	—	1,536	1,620	156	—	9,587
—	—	297,740	70,774	2,700	3,705	—	19,418
75,179	—	179	170	1,400	6,022	—	13,149

1) Diverse Activa der Anglo-Hungarian-Bank: Investirung bei dem Grenzwaldgeschäft 1.107,033 fl. 30, Investirung bei dem Salgó-Tarjánner Kohlen- und Eisenwerke, 1.309,069 fl. 25, Investirung bei den Dammbauten in Tittel 224,688 fl. 83, Investirung bei dem Neusohler Holzgeschäfte 1.319,970 fl. 77, Investirung bei den Eisenbau-Unternehmungen 489,180 fl. Forderung an dem Ofner Fabrikshofe 217,398 fl. 04, Dotationen der Filiale in London 194,385 fl. 91, Gründungsspesen 76,616 fl. 91, diverse kleine Forderungen 163,823 fl. 16, Transito-Zinsen 504,631 fl. 73, und Werthe in Syndicate 172,691 fl. 80.

2) Diverse Activa der Baranyaer Comitats Spar- und Creditbank: 153,109 fl. 53, als eigene und Gesellschafts-Waldgeschäfte, 122,071 fl. als Vorschüsse für Waldgeschäfte. 21,661 fl. 85 im Holzgeschäfte, 11,585 fl. 43, als Rateneinzahlungen etc.

Folyó szám Laufende Zahl	Az intézet neve Name der Anstalt	Bankserü váltótárca Bankwechsel- Portefeuille	Hiteltulajdo- nosi váltó- tárca Creditwechsel- Portefeuille	Előlegek Vorschüsse	
				értékpapi- rokra auf Werth- papiere	egyéb kézi, zálogokra auf sonstige Faustpfänder
F o r i n t — G u l d e n					
20	Erdélyi kereskedelmi és hitelbank <i>Siebenbürger Handels- und Creditbank</i>	302,576	—	20,342	14,127
21	Érsekújvári takaré- és hitelintézet <i>Neuhäusler Spar- und Creditanstalt</i>	81,532	—	4,448	—
22	Fiumei bank <i>Banca Fiumana</i>	378,377	—	21,610	—
23	Franco-magyar bank <i>Franco-ungarische Bank</i>	458,340	—	406,397	—
24	Galgóczy hitelintézet <i>Galgóczyer Creditanstalt</i>	40,602	—	879	—
25	Gálszécsi takaré- és hitelpénztár <i>Gálszécsyer Spar- und Creditcassa</i>	132,680	—	11,828	—
26	Győri általános hitelbank <i>Raaber allgemeine Creditbank</i>	207,389	—	9,075	—
27	Győri kereskedelmi bank <i>Raaber Handelsbank</i>	111,412	—	123	—
28	Hitelbank, magyar általános <i>Creditbank, ungarische allgemeine</i>	5.520,130	—	158,755	495,138
29	Hitelintézet, mint termény-, bizományi- és váltóüzlet, felső-magyarországi <i>Creditanstalt als Productions-, Commissions- und Wechsler-Geschäft, ober-ungarische</i>	48,938	—	10,770	—
30	Hivatalnokok hitel- és bizt. int. magyar <i>Beamten Credit- u. Versicherungs Institut</i>	84,133	217,005	31,659	6,831
31	Iparbank, első magyar <i>Gewerbebank, erste ungarische</i>	586,360	1.286,904	431,288	—
32	Ipar- és hitelbank, első felső-magyarországi <i>Gewerbe- und Creditbank, ober-ung. erste</i>	566,218	—	53,386	—
33	Jelzálog- és iparüzletbank, éjszak-magyarországi <i>Hypothek- und Gewerbebank, nordung.</i>	37,731	—	14,827	—
34	Iparosok ált. takaré- és hitelegylete <i>Allg. Spar- u. Creditanstalt für Gewerbetr.</i>	198,172	1.046,580	26,738	—
35	Kassai pénzváltó, leszámítoló és takarékbizt. <i>Kaschauer Wechsler, Escompte u. Sparanst.</i>	8,532	—	19,928	—
36	Kereskedelmi bank, pesti magyar <i>Handelsbank, Pester ungarische</i>	3.875,089	1.503,099	2.208,825	355,522
37	Késmárki bank <i>Késmárker Bank</i>	223,333	—	17,557	—

3) A franco-magyar bank egyéb követelései: 5.836,487 frt 17 consortialis ügyletekben, 3.410,307 frt 89 a magyar keleti vasúttal kötött előlegezési üzletben, 592,956 frt 86 syndicatiusi részesülésekre teljesített befizetésekben, 31,532 frt 65 kr átmeneti kamat, 116,431 frt 87 kr saját váltóháztól, 365,835 frt 48 saját áruosztálytól stb. Ingatlanait képezik a fel-dunasori 10 sz. ház 1.181,546 frt 90 kr., Hermina-téri 12. sz. ház 147,760 frt 03, a királygözmalom és három lakháza 149,030 frt értékben. A leltár értéke 12,002 frt 13 kr.

4) A magyar általános hitelbank különféle követelései: 2.131,709 frt 87 mint az általa kezelt két malomnál mozgó tőkeként alkalmazásban, 285,232 frt. 59, mint felek aláírási hátráléka m. k. kincstári utalványokra, 632,846 frt 21 kr. befektetés a sókiviteli üzletnél és 687,623 frt 03 kr. átmenő tétel.

5) Az iparosok általános takaré- és hitelegyletének egyéb követelései közt foglaltatik 136,204 frt 14 kr. letétemény más intézeteknél, 500,000 frt. mint dotációja az általános pest-lipótvárosi takarékbizt. pénztárnál, ugyanaz a pilis kerületi takarékbiztárnál 13,980 frttal, s a részletjegy üzleti követelése 32,229 frttal.

6) A pesti magyar kereskedelmi bank egyéb követelései közt foglaltatik 96,250 frt értékű a tartalék-alapban, 58,272 frt 50 értékű a nyugdíjalapban, 2,100 frt értékű a Ferencz-József és Erzsébet alapítványokban, 19,695 frt 97 kr. hátrálékos részletfizetések a záloglevelekben adott kölcsönök után és 100,000 frt mint részesülés a magyar segélyalapnál.

Jelzálogi (in- gatlanokra betáblázott) kölcsönök <i>Hypothekar- Darlehen (in- tabulirte auf Immobilien)</i>	Kölcsönök kötelezvé- nyekre <i>Darlehen auf Schuld- scheine</i>	Folyó számla adósok <i>Conto-Corrent- Debitoren</i>	Értékpapírok árfolyami értékben <i>Werthpapiere nach dem Coursverth</i>	Leltár s in- gatlanok ér- téke <i>Inventar und Immobilien</i>	Egyéb köve- telések <i>Sonstige Activa</i>	Veszteségek s függő tété- lek <i>Verluste und schwebende Posten</i>	Pénztári állapot <i>Cassenstand</i>
F o r i n t — G u l d e n							
—	—	310,814	132,452	241,032	12,153	—	31,744
—	—	215,648	7,946	3,142	—	—	13,997
—	—	—	38,807	10,742	358,653 ³⁾	85,200	12,385
—	—	2.399,338	1.825,303	1.490,339	10.385,550	2.491,710	56,043
1,000	—	—	64	691	—	—	1,077
6,060	—	—	—	1,000	500	—	2,673
—	—	137,884	24,383	39,982	13,129	44,038	12,250
50	—	232,609	53,834	50,800	1,152 ⁴⁾	179,232	26,671
—	—	17.992,651	2.755,123	592,789	5.540,086	201,319	236,392
—	—	57,629	2,754	16,238	—	—	7,612
61,083	428,017	65,913	83,727	12,570	39,456	—	2,353
327,286	—	—	366,738	179,984	351,934	—	173,315
119,472	—	61,731	22,566	1,700	2,561	—	28,517
39,312	—	142	—	13,051	17 ⁵⁾	—	2,636
278,000	—	560,532	139,295	747,070	682,973	—	91,561
—	—	52,303	46,860	3,293	26,838	5,073	3,885
9.621,905	109,000	—	186,140	320,891	276,320	113,018	293,074
12,700	—	29,995	24,122	2,023	2,348	—	9,107

3) *Diverse Activa der Franco-ungarischen Bank: in Consortional-Geschäfte 5.836,487 fl. 17, im Vorschuss-Geschäfte bei der ungarischen Ostbahn 3.410,307 fl. 89, in Einzahlungen bei Syndicate 592,956 fl. 86, in Transitiv-Zinsen 31,532 fl. 65, bei der eigenen Wechselstube 116.431 fl 87, bei der eigenen Warenabtheilung 365.835 fl. etc. Realitäten: Haus Nr. 10. an der Oberen-Donauzeile im Werthe von 1.181,546 fl. 90, Haus Nr. 12. Hermi-nenplatz im Werthe von 147,760 fl. 03, Königs-Dampfmühle mit 3 Wohnhäuser im Werthe von 149,030 fl. Werth der Inventargegenstände 12,002 fl. 13.*

4) *Diverse Activa der ungarischen allgemeinen Creditbank: beim Mühlengeschäfte in eigener Regie 2.131,709 fl. 87. Rückstände der Partheien auf subscribirte kön. ung. Schatzscheine 285,232 fl. 59. Investitionen bei dem Salz-export-Geschäfte 632,846 fl. 21. und Transitiv-Zinsen 687,623 fl. 03.*

5) *Diverse Activa des allgemeinen Spar- und Creditvereines für Gewerbetreibende: Deposit bei fremden Creditinstituten 136,204 fl. 14, Dotation der Pest-Leopoldstädter allgemeinen Sparcasse 500,000 fl., Dotation der Pilsner Bezirks-Sparcasse 13,980, Ratenbriefabtheilungen 32,229 fl.*

6) *Diverse Activa der Pester ungarischen Commercialbank: Werthe des Reservefondes 96.250 fl., Werthe des Pensionsfondes 58,272 fl. 50, Werthe der Franz-Josef- und Elisabeth-Stiftungen 2,100 fl., rückständige Darlehen in Pfandbriefe 19,696 fl. 97. und Einzahlungen bei dem ungarischen Aushilfsverein 100,000 fl.*

Folyó szám Laufende Zahl	Az intézet neve Name der Anstalt	Bankszerü váltótárca Bankwechsel- portfeuille	Hiteltulajdo- nosi váltó- tárca Creditwechsel- Portfeuille	Előlegek Vorschüsse	
				értékpapi- rokra auf Werth- papiere	egyéb kézi zálogokra auf sonstige Faustpfänder
F o r i n t — G u l d e n					
38	Kézművesbank, pest-budai <i>Handwerker Bank, Pest-Ofner</i>	78,587	358,839	21,828	—
39	Kolozsvári hitelbank és zálogkölcsön társ. <i>Klausenburger Creditbank und Pfandleih- Gesellschaft</i>	605,179	—	—	135,506
40	Komáromi keresk. és iparhitelintézet . . . <i>Komorner Handels- u. Gewerbe Creditanst.</i>	132,831	—	2,263	—
41	Kölcsör- és takaréknézet, felső-zempléni <i>Credit- und Sparanstalt, ober-Zempliner</i>	207,155	—	5,374	—
42	Leszámitoló- és pénzváltó-bank, magyar . <i>Escompte- und Wechselbank, ungarische</i>	77,793	—	659,873	—
43	Lévai takaréknézet és hitelintézet <i>Levenczer Spar- und Creditanstalt</i>	76,283	—	—	—
44	Losonczyi takaréknézet és hitelbank . . . <i>Losonczner Spar- und Creditbank</i>	441,029	—	148,377	13,531
45	Makói ipar- s kereskedelmi társulat . . . <i>Makóer Gewerbe- und Handels-Gesellschaft</i>	90,963	—	1,627	—
46	Miskolczi hitelintézet <i>Miskolczner Creditanstalt</i>	330,926	—	67,697	16,615
47	Mármaros-Szigeti keresk. és hitelintézet <i>M.-Szigeter Handels- und Creditanstalt</i>	186,429	—	36,455	2,493
48	Municipális hitelintézet, ált. magyar . . . <i>Municipal-Creditanstalt, allg. ungarische</i>	332,380	—	493,690	—
49	Nagy-Kanizsai kereskedelmi- és iparbank <i>Gr.-Kanizsaer Handels- und Gewerbebank</i>	40,084	—	—	—
50	Nagy-Kanizsa és vidéke hitelt segélyző egylete <i>Gross-Kanizsa und Umgegend Credit-Aus- hilfsverein</i>	2,500	—	8,600	—
51	Nagy-Kikindai kerületi első takaréknézet . <i>Gross-Kikindaer Districts erste Sparbank</i>	81,655	—	592	430
52	Nagy-Mihályi takarékpénztár, ipar- és ke- reskedelmi bank <i>Nagy-Mihályer Sparcassa, Gewerbe- und Handelsbank</i>	135,756	—	5,425	—
53	Nagyszombati hitelintézet <i>Tyrnauer Creditanstalt</i>	91,271	—	37,377	—
54	Nagy-Váradi ált. hitelintézet <i>Gross-Wardeiner allg. Creditanstalt</i>	53,884	—	12,330	860
55	Nyiregyházi ipar- és kereskedelmi bank . <i>Nyiregyházaer Gewerbe- und Handelsbank</i>	449,618	—	94,208	—
56	Nyitrai hitelbank <i>Neutraer Creditbank</i>	66,786	52,496	7,730	—
57	Nógrádi földmívelés-, ipar- és kereskedelmi hitelintézet <i>Nograder erste Landwirthschaftliche, Han- dels- und Gewerbe-Creditbank</i>	60,860	—	3,472	—

7) Az általános magyar municipális hitelintézet egyéb követeléseit közt foglalják 41% részletetés a sugárúti építő vállalatnál 2.549,376 frt 54 kr. 20% részletetés a »fehér hajó« telkeknél 109,111 frt 60, elhelyezett tőkék különféle hitelintézeteknél 130,781 frt 42 kr., éjszaki részvénybank syndicatusa Wyborgban 56,164 frt, pesti népbank részére előlegül 23,000 frt, a magyar hitelsegélyegyletnél 10,000 frt, függő kamatok 13,854 frt 69 kr., alapítási költségekben 20,966 frt 40 kr.

8) A nyitrai hitelbank egyéb követeléseit képezik 87,413 frt 95 kr. a váltóüzlet dotatiója és 27,112 frt 15 kr. a szőlészeti dotatiója.

Jelzálogi (in- gatlanokra betéti-lázott) kölcsönök Hypothekar- Darlehen (in- tabulirte auf Immobilien)	Kölcsönök kötelezvé- nyekre Darlehen auf Schuld- scheine	Folyó számlai adósok Conto-Corrent- Debitoren	Értékpapírok árfolyami értékben Werthpapiere nach dem Courswerth	Leltár- s in- gatlanok ér- téke Inventar und Immobilien- werth	Egyéb köve- telések Sonstige Activa	Veszteségek s függő té- telek Verluste und schwebende Posten	Pénztári állapot Kassenstand
—	—	3,236	—	69,080	247,951	—	48,072
—	—	—	14,020	—	3,054	—	10,841
6,050	—	3,638	55	2,846	21,207	—	5,646
9,360	—	—	—	—	—	—	3,465
—	—	334,355	398,884	8,000	4,942	24,491	208,214
10,978	—	—	38,366	2,426	373	—	940
48,669	—	—	—	25,117	16,242	—	18,498
—	—	—	5,000	811	—	—	14,234
258,419	99,836	—	11,928	41,441	2,585	—	23,086
—	—	52,843	15,320	1,400	5,349	—	5,310
—	—	36,738	116,362	13,929	2.913,2557)	102,024	69,301
57,286	—	—	24,435	1,117	16,457	66,365	13,191
—	—	—	—	—	7,500	—	633
11,500	—	—	—	1,892	515	—	6,790
—	—	—	—	—	504	—	3,107
15,158	—	36,877	7,717	2,949	—	3,396	4,226
—	—	23,226	1,870	2,230	1,813	—	11,147
—	—	—	8,100	11,897	1,895	—	7,911
—	—	74,583	42,934	9,520	114,526 8)	—	40,537
4,200	—	—	—	1,738	62	—	4,837

7) Diverse Activa der ungarischen allgemeinen Municipal-Credit-Anstalt: Betheilungen bei dem Ausbau der Radialstrassen-Unternehmung 2.549,376 fl. 54, Betheiligung bei den Baugründen zum »Weissen Schiff« 109,111 fl. 60, angelegte Capitalien bei fremden Creditinstituten 130,781 fl. 42, Syndicat der nördlichen Actien-Bank in Wyborg 56,164 fl., Vorschuss der Pester Volksbank 23,000 fl., Betheiligung an den ungarischen Aushilfs-Verein 10,000 fl., schwebende Zinsen 13,854 fl. 69, Gründungsspesen 20,966 fl. 40.

8) Die Dotation der eigenen Wechselstube mit 87,413 fl. 95. und die des Salzgeschüftes mit 27,112 fl. 15. der Neutraer Creditbank befinden sich unter den diversen Activen.

Folyó szám Laufende Zahl	Az intézet neve Name der Anstalt	Bankszerü váltótárca Bankwechsel- Portefeuille	Hiteltulajdo- nosi váltó- tárca Creditwechsel- Portefeuille	Előlegek Vorschüsse	
				értékpapi- rokra auf Werth- papiere	egyéb kézi zálogokra auf sonstige Faustpfänder
58	Nyitrai kereskedelmi- és hitelintézet . . <i>Neutraer Handels- und Creditanstalt</i>	142,141	64,035	19,352	—
59	Pest-ferencz- és jósefvárosi takaré- és hitelegylet <i>Pest-Franz- und Josefstädter Spar- und Creditverein</i>	136,905	12,801	4,700	—
60	Pozsonyi iparbank <i>Pressburger Gewerbebank</i>	113,895	127,377	172,751	17,321
61	Pucho-pruszkai takaré- és hitelintézet <i>Pucho-Pruskaer Spar- und Creditanstalt</i>	83,571	—	2,924	—
62	Sárvári hitel- és leszámító intézet . . <i>Sárvärer Credit- und Escompte-Anstalt</i>	88,899	—	6,993	—
63	Sátoralja-Ujhelyi polgári takarékpéntár és hitelegylet <i>Sátoralja-Ujhelyer bürgerliche Sparcassa und Creditverein</i>	171,890	—	12,166	—
64	Siklósi takaré- és hitelegylet <i>Siklóser Spar- und Creditverein</i>	42,342	—	2,950	—
65	Somogy-Kaposvári föld-, keresk.- és ipar- hiteltársulat <i>Somogy-Kaposvárer Landw., Handels- und Gewerbe-Creditgesellschaft</i>	50,151	—	27,101	—
66	Szabadkai keresk.- és iparbank <i>M.-Theresioplek Handels- u. Gewerbebank</i>	92,909	37,145	28,745	2,560
67	Szabolcsi hitelbank <i>Szabolcser Creditbank</i>	96,207	—	15,518	—
68	Szatmári kereskedelmi- és iparbank . . <i>Szatmärer Handels- und Gewerbebank</i>	127,757	—	5,158	353
69	Székely-Udvarhelyi zálogkölsön intézet . <i>Székely-Udvarhelyer Pfandleihanstalt</i>	—	—	—	7,856
70	Szegedi kereskedelmi és iparbank <i>Szegediner Handels- und Gewerbebank</i>	44,739	50,965	14,823	11,906
71	Szegedi kézművesbank <i>Szegediner Handwerkerbank</i>	59,008	—	—	20,446
72	Szentesi gazdasági-, kereskedelmi- és bizo- mányi hitelintézet <i>Szenteser Oeconomie-, Handels- und Com- missions Creditanstalt</i>	67,374	—	675	—
73	Szepesi hitel- és iparbank <i>Zipser Credit- und Gewerbebank</i>	392,225	—	28,179	—
74	Szepes-Iglói takaré- és hitelintézet . . . <i>Zips-Iglóer Spar- und Creditanstalt</i>	252,278	—	24,948	1,398
75	Székes-Fejérvári kereskedelmi bank . . . <i>Stuhlweissenburger Handelsbank</i>	113,509	113,210	34,200	30,224
76	Szombathelyi kereskedelmi, ipar- s föld- mívelési bank <i>Steinamangerer Handels-, Gewerbe- und Landwirthsch. Bank</i>	71,664	55,749	32,356	—

⁹⁾ A pozsonyi iparbank dotatiója az általa alapított zálogintézetnél 281,160 frt. 41-ral az egyebek közt foglaltatik.

¹⁰⁾ A székesfejérvári kereskedelmi bank egyéb követeléseit közt foglaltatik 110,000 frt. mint a légszusz- világitási vállalat adóssága.

Jelzálogi (in- gatlanokra betáblázott) kölsönök Hypothekar- Darlehen (in- tabulirte auf Immobilien)	Kölsönök kötelezvé- nyekre Darlehen auf Schuld- scheine	Folyó számla adószok Conto-Corrent- Debitoren	Értékpapírok árfolyami értékben Werthpapiere nach dem Coursverth	Leltár s in- gatlanok ér- téke Inventar und Immobilien	Egyéb köve- telések Sonstige Activa	Veszteségek s függő tété- lek Verluste und schwebende Posten	Pénztári állapot Cassenstand								
								F o r i n t — G u l d e n							
								—	—	19,103	41,879	4,021	19,364	—	14,474
—	—	3,500	—	5,569	27,000	—	7,786								
—	82,000	3,533	196,640	149,470	294,911	31,374	52,251								
1,600	—	—	—	1,225	1,100	—	594								
—	22,860	1,200	—	1,232	3	—	4,371								
5,575	—	—	—	893	1,820	—	13,593								
8,090	—	—	—	826	—	—	4,009								
24,016	—	14,715	20,721	10,333	762	—	11,535								
—	—	19,537	3,416	2,798	62	—	10,458								
—	72,208	—	—	2,786	—	—	2,545								
—	—	—	—	1,700	—	—	441								
—	4,522	—	—	284	156	—	93								
12,169	—	11,044	3,000	70,834	82,676	10,686	15,386								
—	—	5	—	2,427	1,893	—	4,119								
—	308	1,092	125	849	118	1,358	2,288								
120,303	—	195,567	63,556	6,190	2,226	—	62,350								
47,188	—	91,728	1,146	4,559	7,188	—	11,773								
28,906	—	187,524	37,634	3,015	114,528	—	24,978								
—	412,525	197,780	64,328	4,912	12,996	—	31,492								

⁹⁾ Die Dotation der durch die Pressburger Gewerbebank gegründeten Pfandleihanstalt mit 281,160 fl. 41. befindet sich unter den diversen Activen.

¹⁰⁾ Die Forderung der Stuhlweissenburger Commercialbank an die Gasbeleuchtungs-Unternehmung per 100,000 fl. befindet sich unter den diversen Activen.

Folyó szám Laufende Zahl	Az intézet neve Name der Anstalt	Bankszerű váltótárca Bankwechsel- Portefeuille	Hiteltulaj- donosi váltó- tárca Creditwechsel- Portefeuille	E l ő l e g e k Vorschüsse	
				értékpa- pirokra auf Werthpapiere	egyéb kézi zálogokra auf sonstige Faustpfänder
				F o r i n t — G u l d e n	
77	Szombathelyi leszámítoló társulat <i>Steinamangerer Escompte-Gesellschaft</i>	40,328	—	17,360	—
78	Tiszavidéki hitelintézet és takarékpénztár <i>Creditanstalt u. Sparcassa der Theissgegend</i>	253,229	—	10,616	—
79	Torontál megyei takaré- és hitelbank <i>Torontaler Comitats Spar- und Creditbank</i>	462,505	69,520	37,389	17,895
80	Trencsényi hitelintézet <i>Trencschiner Creditanstalt</i>	93,127	—	3,496	—
81	Trencsén m. leszámítoló bank és takarékp. <i>Trencschiner Com. Escomptebank u. Sparc.</i>	204,694	—	13,612	—
82	Ungvári kereskedelmi- és iparbank . . . <i>Ungvärer Handels- und Gewerbebank</i>	226,397	64,597	9,567	—
83	Váczi ipar- és keresk. hitelintézet . . . <i>Wäitzner Gewerbe- u. Hand. Creditanstalt</i>	244,174	—	36,175	—
84	Verecezi hitelbank <i>Verschetzer Creditbank</i>	81,084	27,840	16,568	—
85	Zálogkölcson int. felső-magyarhoni első . <i>Pfandleihanstalt, ober-ungarische erste</i>	493,671	—	110,340	32,006
86	Zálogkölcson intézet, pesti <i>Pfandleihanstalt, Pest</i>	2,500	—	54,774	215,561
87	Zemplén megyei keresk., ipar-, termény- és hitelbank <i>Zempliner Com. Handels-, Gewerbe-, Pro- ducten- und Creditbank</i>	248,982	—	5,730	—
88	Zombori kereskedelmi és iparbank . . . <i>Zomborer Handels- und Gewerbebank</i>	193,780	183,222	10,266	—
89	Zsolnai takaré- és hitelintézet <i>Silleiner Spar- und Creditanstalt</i>	254,627	—	9,182	—
Összesen — Summe		24.790,573	6.172,260	7.148.805	1.435,617

Jelzálogi (in- gatlanokra betáblázott) kölcsonök <i>Hypothekar- Darlehen (in- tabulirte auf Immobilien</i>	Kölcsonök kötelezvé- nyekre <i>Darlehen auf Schuld- scheine</i>	Folyó számla adósok <i>Conto- orren- Debitoren</i>	Értékpapírok árfolyami értékben <i>Werthpapiere nach dem Coursverth</i>	Leltár s in- gatlanok ér- téke <i>Inventar und Immobilien</i>	Egyéb köve- telések <i>Sonstige Activa</i>	Veszteségek s függő tété- lek <i>Verluste und schwebende Posten</i>	Pénztári állapot <i>Cassenstand</i>
F o r i n t — G u l d e n							
—	298,594	39,178	67,239	856	3,309	77,846	13,181
875	—	27	—	3,292	2,706	—	13,183
66,211	—	31,305	44,819	3,460	58,374	—	11,015
15,198	—	—	104	1,016	—	—	2,451
—	—	2,202	—	300	700	—	700
—	—	—	588	1,000	926	—	5,495
15,129	—	—	—	19,019	3,388	—	36,148
—	—	28,586	—	3,238	120	—	26,785
44,640	—	141,909	17,361	4,500	116,273	105,482	1,043
—	—	62,460	79,685	9,596	29,156	—	11,249
27,885	—	23	3,036	2,200	14,244	—	20,105
—	—	3,671	—	5,862	—	—	17,151
—	—	250	7,843	728	3,522	—	18,706
11.902,447	1.544,291	28.140,952	9.176,271	5.329,398	28.664,483	4.935,461	2.467,301

B. Takarékpénztárak.

1. Teher.

Folyó szám — Laufende Zahl	A takarékpénztár — Der Sparcasse		
	neve Name	székhelye Domicil	működése megkezdésének éve Erstes Betriebsjahr
1	Abauj-szántói — <i>Abauj-Szántóer</i>	Abauj-Szántó	1870
2	Abauj-szepesi ¹⁾ — <i>Abauj-Szepseser</i>	Abauj-Szepesi	1872
3	Abauj-szikszói — <i>Abauj-Szikszóer</i>	Abauj-Szikszó	1872
4	Ada-moholyi egyesült — <i>Ada-Moholyer vereinigte</i>	Ada	1872
5	Alsó-kubinyi általános — <i>Alsó-Kubinyer allgemeine</i>	Alsó-Kubiny	1872
6	Alsó-lendvai — <i>Alsó-Lendvaer</i>	Alsó-Lendva	1873
7	Apatini — <i>Apatiner</i>	Apatin	1869
8	Aradi első — <i>Arader erste</i>	Arad	1840
9	Arad megyei — <i>Arader Comitats</i>	»	1870
10	Áranyos-maróthi — <i>Aranyos-Maróther</i>	Áranyos-Maróth	1872
11	Aszódi — <i>Aszóder</i>	Aszód	1869
12	Bajai — <i>Bajaer</i>	Baja	1848
13	Balassa-Gyarmati — <i>Balassa-Gyarmater</i>	Balassa-Gyarmat	1867
14	Balaton vidéki — <i>Balatoner Regional</i>	Siófok	1873
15	Bazin-modor-szt.-györgyi — <i>Bösing-Modern-St.-Georger</i>	Bazin — <i>Bösing</i>	1872
16	Bács-bodrogi — <i>Bács-Bodroger</i>	Ujvidék — <i>Neusatz</i>	1872
17	Bács-tiszai — <i>Bács-Theisser</i>	Ó-Becse — <i>Alt-Becse</i>	1873
18	Bártfai — <i>Bartfelder</i>	Bártfa — <i>Bartfeld</i>	1869
19	Báttaszék kerületi — <i>Báttaszéker Regional</i>	Báttaszék	1873
20	Belényesi — <i>Belényeser</i>	Belényes	1871
21	Bereg-munkácsi — <i>Bereg-Munkácseser</i>	Munkács	1863
22	Bethleni — <i>Bethlener</i>	Bethlen	1870
23	Békés-csabai — <i>Békés-Csabaer</i>	Békés-Csaba	1872 ⁵⁾
24	Békés megyei — <i>Békéses Comitats</i>	Békés-Gyula	1864
25	Bicskei — <i>Bicskeer</i>	Bicske	1873
26	Bihar megyei — <i>Biharer Comitats</i>	Nagyvárad	1872
27	Boldoga szsonyi — <i>Frauenkirchner</i>	Gross-Wardein Boldogasszony <i>Frauenkirchen</i>	1872
28	Bonyhádi — <i>Bonyháder</i>	Bonyhád	1870
29	Brassói általános — <i>Kronstädter allgemeine</i>	Brassó — <i>Kronstadt</i>	1835
30	Budai általános — <i>Ofner allgemeine</i>	Budapest	1873
31	Buda-éorsi — <i>Buda-Eörser</i>	Budaéors	1870
32	Budapest fővárosi egyesült — <i>Budapester hauptstädtische vereinigte</i>	Budapest	1846
33	Csab-rendeki — <i>Csab-Rendeker</i>	Csab-Rendek	1873 ⁶⁾
34	Csaczai — <i>Csaczaer</i>	Csacza	1873 ⁷⁾

1) Az abauj-szepesi takarékpénztár mérlege 15 hónapról készítettett.
 2) Az aradi első takarékpénztár tartalékalaaját egyesítette részvénytőkéjével. Az egyéb tartozások közt van 43,262 frt 47 kr. vételárhátalék ingatlanok után stb.
 3) A békés megyei takarékpénztár különböző szenvedőleges tételei: 7,593 frt a magyar biztosító társulatnak, 7,861 frt az intézet nyugdíjalapjának és 480 frt. fizetetlen oszfalék.
 4) Az egyesült Budapest fővárosi takarékpénztár különböző szenvedőleges tételei: 97,029 frt 52 kr. a nyugdíjalapra, 83,015 frt előre bevett kamat, stb.
 5) A békés-csabai takarékpénztár mérlege 19 hónapról készítettett.
 6) A csab-rendeki takarékpénztár mérlege 8 hónapról készítettett.
 7) A csaczai takarékpénztár mérlege 8 hónapról készítettett.

Sparcassen.

Passiva.

Az alapsabályilag megállapított részvénytőke Staatemässig festgesetztes Actiencapital	Befizetett részvénytőke Eingezahltes Actiencapital	Tartaléktőke Reservefond	Hitelnyújtások biztosíték és tartalék alapja Credithaber-Sicherstellung- und Reservefond	Takarékbetéti tartozások és tartozó kamatok Einlagen und haftende Zinsen	Pénztárjegyek, elfogadványok és záloglevelek forgalomban, folyó számlái hitelezők, előlegek Cassenscheine, Accepte und Pfandbriefe im Umlauf Conto-Corrent-Creditoren, Vorschüsse	Különféle szenvedőleges tételek Allerlei passive Posten	Nyereség Reingewinn
80,000	40,000	3,333	—	100,049	—	3,041	11,996
75,000	37,134	—	—	12,092	1,367	821	5,296
80,000	40,000	432	—	22,690	—	1,844	7,432
100,000	30,000	1,790	—	79,578	—	1,504	7,088
30,000	16,152	324	—	91,103	6,679	2,156	2,004
40,000	20,000	—	—	21,089	—	1,094	1,336
100,000	50,000	1,756	—	161,172	—	4,196	8,644
120,000	126,722	125 ^{a)}	—	2,566,401	—	49,400	57,335
200,000	60,000	5,761	—	993,893	67,781	5,822	35,424
50,000	25,000	3,000	—	87,289	—	2,773	5,518
120,000	59,100	3,364	4,894	117,898	2,740	447	6,456
42,000	42,000	12,167	10,712	702,442	—	13,780	11,834
60,000	36,191	31,914	—	535,791	—	8,323	11,457
40,000	19,820	—	—	5,582	—	—	1,338
50,000	25,000	80	—	48,067	—	59	—
50,000	37,500	—	—	23,736	—	368	1,160
50,000	25,000	95	—	77,181	—	32	7,928
60,000	30,000	3,981	—	148,982	—	225	6,674
100,000	30,000	—	—	52,281	—	—	5,884
40,000	24,000	406	—	63,630	—	1	3,133
80,000	80,000	2,541	—	96,896	—	8,384	8,602
60,000	16,032	174	—	44,368	—	940	3,088
175,000	87,500	1,390	—	86,850	68,517	4,509	11,882
100,000	75,000	23,840	—	971,015	—	15,935 ³⁾	28,416
100,000	29,430	—	—	68,931	—	2,135	1,801
200,000	60,000	—	—	57,379	12,970	1,579	11,167
100,000	30,000	108	13,789	61,058	—	1,093	4,864
100,000	40,000	1,970	—	233,107	—	12,183	9,716
—	—	111,896	—	1,054,178	—	43,472	8,760
500,000	250,000	—	—	71,592	—	2,658	17,804
100,000	37,490	3,111	—	280,699	—	8,011	10,261
500,000	1,490,700	—	84,970	10,722,508	152,826	208,704	202,806
40,000	20,000	2,000	—	25,182	—	—	2,658
50,000	25,000	—	—	6,502	—	136	2,058

1) Die Bilanz der Sparcasse in Abauj-Szepesi wurde über eine 15 monatliche Thätigkeit verfasst.
 2) Die Arader erste Sparcasse vereinigte den Reservefond mit dem Actiencapital. Der Rückstand verkaufter Immobilien pr. 43,262 fl 47 kr. befindet sich unter den diversen Posten.
 3) Diverse Passiva der Békéses-Comitats-Sparcasse: Forderung der ung. Assecuranz-Gesellschaft 7,593 fl 02 kr, Pensionsfond der Sparcasse 7,861 fl. und unbehobene Dividende 480 fl.
 4) Diverse Passiva der Budapester vereinigten Hauptstädtischen Sparcasse: Pensionsfond 97,029 fl 52 kr. anticipirte Zinsen 83015 fl. etc.
 5) Die Bilanz der Sparcasse in Békés-Csaba wurde über eine 19 monatliche Thätigkeit verfasst.
 6) Die Bilanz der Sparcasse in Csab-Rendek wurde über eine 8 monatliche Thätigkeit verfasst.
 7) Die Bilanz der Sparcasse in Csacza wurde über eine 8 monatliche Thätigkeit verfasst.

Folyó szám — <i>Laufende Zahl</i>	A takarékpénztár — <i>Der Sparcasse</i>		
	neve <i>Name</i>	székhelye <i>Domicil</i>	működése megkezdésének éve <i>Erstes Betriebsjahr</i>
35	Csákovári — <i>Csakovärer</i>	Csakovár	1868
36	Csallóköz-szerdahelyi — <i>Schütt-Szerdahelyer</i>	Duna-Szerdahely	1872
37	Csanád megyei — <i>Csanáder Comitats</i>	Makó	1868
38	Csáktornyai — <i>Csákaturner</i>	Csáktornya	1872
39	Cserhádi — <i>Cserháter</i>	Alsó-Metzenzéf	1870
		<i>Unter-Metzenzeifen</i>	
40	Cservenka-ó- és uj-szivácsi — <i>Cservenka-Alt- und Neu-Sziváczter</i>	Cservenka és Szivác	1872
41	Csongrád városi — <i>Csongráder städtische</i>	Csongrád	1870
42	Csorna vidéki — <i>Csornaer Regional</i>	Csorna	1872
43	Csurgói — <i>Csurgóer</i>	Csurgó	1872
44	Csik-gyergyói és kászonyszéki — <i>Csik-Gyergyóer u. Kászony-Stuhler</i>	Csik-Somlyó	1870
45	Czeplédi — <i>Czepléder</i>	Czepléd	1869
46	Dárdai — <i>Dárdaer</i>	Dárda	1873
47	Debreczeni — <i>Debrecziner</i>	Debreczen — <i>Debreczin</i>	1846
48	Debreczen-alföldi — <i>Debrecziner-Alfölder</i>	»	1873
49	Deési — <i>Deéser</i>	Deés	1870
50	Dettai — <i>Dettaer</i>	Detta	1872
51	Devecseri — <i>Devecserer</i>	Devecser	1872
52	Dél-zalai — <i>Süd-Zalaer</i>	N.-Kanizsa — <i>G.-Kanizsa</i>	1870
53	Dobsinai — <i>Dobschinaer</i>	Dobsina — <i>Dobschau</i>	1870
54	Dombóvár járási — <i>Dombóváder Bezirks</i>	Tamási	1872
55	Duna vidéki első — <i>Donau Regionals erste</i>	Apostag	1873
56	Dunaföldvári — <i>Dunaföldváder</i>	Dunaföldvár	1868
57	Enyingi — <i>Enyinger</i>	Enying	1873
58	Eperjesi — <i>Eperieser</i>	Eperjes — <i>Eperies</i>	1845
59	Erdélyi egyesült — <i>Siebenbürger vereingte</i>	Kolozsvár — <i>Klausenb.</i>	1873
60	Ercsi és vidéke — <i>Ercsier Regional</i>	Ercsi	1873
61	Erzsébetvárosi — <i>Elisabethstädter</i>	Erzsébetváros <i>Elisabethstadt</i>	1868
62	Esztergami — <i>Graner</i>	Esztergam — <i>Gran</i>	1844
63	Esztergam megye-párkányi — <i>Graner Comitats Párkányer</i>	Párkány	1872
64	Érmelléki — <i>Ermelleker</i>	Székelyhid	1872 ¹²⁾
65	Érsekújvári — <i>Neuhäusler</i>	Érsekújvár — <i>Neuhäusl</i>	1848
66	Fejér megyei — <i>Stuhlweissenburger Comitats</i>	Székesfejérvár <i>Stuhlweissenburg</i>	1873 ¹⁴⁾
67	Felső-eöri — <i>Ober-Warther</i>	Felső-Eör — <i>Ober-Warth</i>	1869
68	Félegyházai, Kis-Kún — <i>Félegyházaer, Klein-Kumanische</i>	Félegyháza	1858
69	Fiume községi — <i>Fiumaner Gemeinde</i>	Fiume	1873 ¹⁵⁾
70	Fiumei népies — <i>Fiumaner Volks-</i>	»	

⁸⁾ A csik-gyergyó- és kászonyszéki takarékpénztár rendes kimutatást nem közölt, az általa beküldött adatok pedig nem használhatók.

⁹⁾ A dárdai takarékpénztár önszegélyző osztálya I. évtársulatának 6,625 frt tőke és kamatja a különböző szervenvelleges tételek közt foglaltatik.

¹⁰⁾ A dél-zalai takarékpénztár gyűjtő és önszegélyző fiókegyletének 6,773 frt 02 kr tőkéje és a második éves betevőknek 489 frt 24 kr. osztalékja stb. a különböző szervenvelleges tételek közt foglaltatik.

¹¹⁾ Az erzsébetvárosi takarékpénztár adatai hiányoznak.

¹²⁾ Az ermelléki takarékpénztár mérlege 15 hónapról készítettett.

¹³⁾ Az érsekújvári takarékpénztár különböző szervenvelleges tételei: 23,700 frt kincstári jegy, melyet eladás végett bizományba átvett stb

¹⁴⁾ A fejérmegyei takarékpénztár mérlege 9 hónapról készítettett.

¹⁵⁾ A fiumei népies takarékpénztár mérlege 6 hónapról készítettett.

Az alapszabályilag megállapított részvény tőke <i>Statutenmäßige festgesetztes Actiencapital</i>	Bevezetett részvény tőke <i>Eingezahltes Actiencapital</i>	Tartalék tőke <i>Reservefond</i>	Hitel tulajdonosok biztosíték és tartalék alapja <i>Creditinhaber-Sicherstellungen und Reservefond</i>	Takarékbetéti tartozások és tartozó kamatok <i>Einlagen und haftende Zinsen</i>	Pénztárjegyek, elfogadványok és záloglevelek formájában, folyó számlái hitelezők, előlegek <i>Cassenscheine, Accepte und Pfandbriefe im Umlauf, Conto-Corrent-Creditoren, Vorschüsse</i>	Különléle szervenvelleges tételek <i>Allelei passive Posten</i>	Nyereség <i>Reingewinn</i>
50,000	50,000	1,257	—	80,447	—	1,558	12,321
200,000	93,740	154	912	69,055	—	2,514	8,999
100,000	50,000	16,577	—	381,139	—	2,193	30,321
40,000	20,000	221	—	101,138	—	2,332	6,030
30,000	24,000	1,010	—	99,449	—	4,930	6,037
100,000	60,000	—	—	57,200	3,442	2,851	9,890
50,000	25,000	2,850	—	82,434	—	2,596	5,679
50,000	25,000	3,542	—	33,094	—	—	4,581
25,000	25,000	705	—	20,151	—	—	2,548
— ⁸⁾	—	—	—	—	—	—	—
100,000	50,000	11,775	—	505,359	11,600	7,911	21,720
100,000	30,000	—	—	27,171	—	7,426 ⁹⁾	3,502
31,500	31,500	111,664	—	1,511,478	124,700	21,977	28,391
200,000	100,000	310	—	124,161	450	3,116	8,900
100,000	51,840	2,408	—	100,633	—	2,966	5,728
100,000	50,000	1,182	—	55,904	5,000	3,072	6,877
25,000	18,225	—	—	36,456	—	203	4,530
100,000	50,000	5,324	—	317,964	—	19,377 ¹⁰⁾	16,704
60,000	36,000	10,027	—	261,142	—	—	10,339
50,000	49,700	246	—	27,782	—	1,275	4,034
120,000	58,470	98	—	40,964	—	1,559	2,479
20,000	7,094	—	—	222,908	—	7,608	8,933
40,000	20,000	124	—	27,925	—	856	1,622
40,000	32,000	—	—	—	—	—	—
60,000	60,000	3,829	—	1,442,230	—	2,188	25,720
333,400	100,020	—	—	—	—	—	16,222
50,000	20,000	14	—	21,446	4,900	1,682	2,443
— ¹¹⁾	—	—	—	—	—	—	—
50,000	50,000	54,835	—	2,157,743	149,097	28,969	16,956
30,000	36,000	666	—	187,250	—	4,997	7,660
100,000	50,012	22	—	35,589	—	1,244	5,369
30,000	30,000	10,549	—	570,740	18,170	30,707 ¹³⁾	22,162
100,000	50,000	—	—	125,591	—	3,657	7,221
30,000	12,000	456	—	118,336	—	—	960
40,000	24,000	2,163	—	168,376	—	6,650	6,893
—	—	102,488	—	2,550,721	—	—	—
200,000	60,000	240	—	77,430	24,975	—	2,403

⁸⁾ Die eingesandten Daten der Csik-Gyergyó-Kászony-Stuhler Sparcasse sind unvollkommen und konnten in diesem Ausweis nicht aufgenommen werden.

⁹⁾ Das Stammcapital sammt Zinsen der I-ten Jahresgesellschaft des Hilfsvereines der Sparcasse in Dárda pr. 6,625 fl befindet sich in den diversen Passiven.

¹⁰⁾ Das Stammcapital der Sammlungs- und Hilfsvereines-Filiale der Süd-Zalaer Sparcasse pr. 6,773 fl 3 kr., dann die Dividende der II-ten Jahresgesellschaft pr. 489 fl 24 kr., befinden sich in den diversen Passiven.

¹¹⁾ Die Daten der Sparcasse in Elisabethstadt sind nicht eingelangt.

¹²⁾ Die Bilanz der Ermelleker Sparcasse wurde über eine 15 monatliche Thätigkeit verfasst.

¹³⁾ Diverse Passiva der Sparcasse in Neuhäusel: Schatzscheine 23,700 fl, welche die Sparcasse in Commission behufs weiter Begebung übernommen hat, etc.

¹⁴⁾ Die Bilanz der Stuhlweissenburger-Comitats-Sparcasse wurde über ein 9 monatl. Thätigkeit verfasst.

¹⁵⁾ Die Bilanz der Fiumaner Volkssparcasse wurde über eine 6 monatliche Thätigkeit verfasst.

Folyó szám — Laufende Zahl	A takarékpénztár — Der Sparcasse		
	neve Name	székhelye Domicil	működése megkezdésének éve Erstes Betriebsjahr
71	Galánthai — Galánthaer	Galántha	1873 ¹⁶⁾
72	Galgóczi — Galgócz	Galgóc — Freistadt	1872
73	Gödöllői — Gödöllőer	Gödöllő	1869
74	Gyertyámosi — Gyertyámoser	Gyertyámos	1872
75	Gyomai — Gyomaer	Gyoma	1872
76	Gyöngyösi — Gyöngyöser	Gyöngyös	1868
77	Győri első — Raaber erste	Győr — Raab	1844
78	Győr város és megyei — Raaber städtische und Comitats	»	1871
79	Gyula városi első — Gyula städtische erste	B.-Gyula	1872
80	Gyulafehérvári — Karlsburger	Gyulafehérvár Karlsburg	1872
81	Hajdú-böszörményi — Hajdú-Böszörményer	H.-Böszörmény	1869
82	Hajdú-szoboszlói — Hajdú-Szoboszlóer	H.-Szoboszló	1869
83	Halasi, Kis-Kún — Halaser, Klein-Kumanische	Halas	1872
84	Hatvan vidéki — Hatvaner Regional	Hatvan	1873 ¹⁸⁾
85	Hegyalja-maádi — Hegyalja-Maader	Mád	1872
86	Hegyháti — Hegyháder	Vasvár — Eisenburg	1873 ¹⁹⁾
87	Heves megyei — Heveser Comitats	Eger — Erlau	1847
88	Heves város és vidéke — Heveser Stadt und Regional	Heves	1871
89	Hódmező-vásárhelyi — Hódmező-Vásárhelyer	H.-M.-Vásárhely	1868
90	Hódmező-vásárhelyi központi — Hódmező-Vásárhelyer Central	»	1872
91	Hódsági — Hódságer	Hódság	1871
92	Homonnai — Homonnaer	Homonna	1866
93	Högyészi — Högyész	Högyész	1873
94	Hunyad megyei első — Hunyader Comitats erste	Hátszeg	1872
95	Husztai — Huszter	Huszt	1872
96	Illovai — Illovaer	Illova	1973 ²¹⁾
97	Ipolysági — Ipolyságer	Ipolyság	1868
98	Jánosházi — Jánosházaer	Jánosháza	1873 ²²⁾
99	Jolsvai — Jolsvaer	Jolsva	1866
100	Kalocsai — Kalocsaer	Kalocsa	1866
101	Kalotaszegi — Kalotaszeger	Bánfi-Hunyad	1872
102	Karczagi, Nagy-Kún — Karczager, Gross-Kumanische	Karczag	1870
103	Kassai — Kaschauer	Kassa — Kaschau	1844
104	Kecskeméti — Kecskeméter	Kecskemét	1868
105	Kecskeméti központi — Kecskeméter Central	»	1872
106	Keszthelyi — Keszthelyer	Keszthely	1870
107	Késmárki — Késmarker	Késmárk	1863
108	Kézdi-vásárhelyi — Kézdi-Vásárhelyer	K.-Vásárhely	1873 ²³⁾
109	Kisbér mezővárosi és vidéki — Kisbér städtische und Regional	Kis-Bér	1873

16) A galánthai takarékpénztár mérlege 10 hónapról készítettett.
 17) A győri első takarékpénztár különböző szenvedőleges tételei közt foglaltatik a nyugdíjalap 23,514 frt 40kral, a győri árvaház alapja 3,307 frt 50 krral, az ének- és zeneegyleti alap 220 frt 50 krral, az építendő új színházi alap 1,260 frttal, stb.
 18) A hatvan vidéki takarékpénztár mérlege 6 hónapról készítettett.
 19) A hegyháti takarékpénztár mérlege 2 és fél hónapról készítettett.
 20) A Heves város és vidéke takarékpénztár különböző s zenvedőleges tételei közt foglaltatik 18,800 frt letét is.
 21) Az illovai takarékpénztár mérlege 9 hónapról készítettett.
 22) A jánosházai takarékpénztár mérlege 8 hónapról készítettett.
 23) A kézdi-vásárhelyi takarékpénztár mérlege 8 hónapról készítettett.

Az alapszabályilag megállapított részvénytőke Statutenmäßige festgesetztes Actien-capital	Bevezetett részvénytőke Eingezahltes Actien-capital	Tartaléktőke Reservefond	Hiteltulajdonosok biztosíték és tartalék alapja Creditinhaber-Sicherstellungs- und Reservefond	Takarékbetéti tartozások s tartozó kamatok Einlagen und haftende Zinsen	Pénztárjegyek, elfogadványok és záloglevelek forgalomban, folyó számlái hitelezők, előlegek Cassenscheine, Accepte und Pfandbriefe im Umlauf, Conto-Corrent-Creditoren, Vorschüsse	Különböző szenvedőleges tételek Allelei passive Posten	Nyereség Reingewinn
50,000	25,000	—	—	31,531	—	1,291	2,523
120,000	36,000	7,199	—	142,816	—	284	10,725
100,000	57,990	2,162	11,017	98,593	—	437	9,964
40,000	20,000	1,370	—	39,831	64,935	24,120	5,141
50,000	25,000	641	—	51,063	—	831	4,241
160,000	80,000	21,091	4,723	366,277	32,970	5,240	18,083
30,000	30,000	26,585	—	2,173,185	—	41,581 ¹⁷⁾	15,583
100,000	50,000	3,604	—	795,945	—	7,073	16,988
100,000	60,000	610	—	92,880	—	—	8,571
100,000	50,000	601	—	75,208	44,670	5,893	10,064
50,000	50,000	10,556	—	75,969	—	4,791	4,120
60,000	33,000	1,297	—	164,316	4,000	4,043	9,226
100,000	32,080	10,512	—	38,796	4,797	2,025	4,248
80,000	31,320	22	—	19,176	—	—	2,415
50,000	50,000	824	—	6,011	—	2,737	4,500
25,000	12,500	—	—	853	—	1,269	—
42,000	21,000	34,000	—	1,241,745	—	13,873	19,953
100,000	34,920	1,500	—	82,465	—	20,789 ²⁰⁾	12,790
60,000	30,000	15,544	—	431,576	—	4,066	23,045
100,000	50,000	1,356	—	42,914	—	901	8,388
30,000	30,000	859	—	147,229	—	2,400	7,735
40,000	40,000	7,285	—	385,747	18,862	6,108	13,669
150,000	45,000	6	—	26,068	—	6,826	6,615
20,000	20,000	—	—	33,786	—	850	2,519
100,000	30,000	4	—	7,529	—	—	4,143
100,000	30,000	—	—	18,375	—	737	2,267
30,000	30,000	3,304	—	148,909	28,950	1,144	6,928
25,000	18,500	—	—	30,197	—	—	1,128
60,000	45,000	10,039	—	258,772	7,800	2,469	11,754
60,000	30,000	2,946	—	328,394	24,800	13,376	12,803
40,000	40,000	—	—	71,938	—	1,625	7,500
50,000	30,000	2,589	—	65,879	30,345	3,579	4,930
60,000	60,000	3,887	—	2,532,740	125,600	11,747	33,489
120,000	90,000	31,800	—	813,114	—	10,873	29,602
600,000	150,000	510	—	95,686	414	3,378	11,376
30,000	12,000	1,050	—	130,561	—	1,209	2,896
40,000	30,000	17,354	—	871,017	35,730	2,908	20,068
80,000	32,000	—	—	2,210	—	1,034	1,095
50,000	25,000	—	—	18,756	—	1,173	3,288

16) Die Bilanz der Sparkassa in Galántha wurde über eine 10 monatliche Thätigkeit verfasst.
 17) Diverse Passiva der Raaber ersten Sparcasse: Pensionsfond 23,514 fl 40 kr., Raaber-Waisenhausfond 3,307 fl 50 kr., Fond des Gesang- und Musik-Vereins 220 fl 50 kr., Fond des neu zu erbauenden Theaters 1,260 Gulden, etc.
 18) Die Bilanz der Hatvaner-Regional-Sparcasse wurde über eine 6 monatliche Thätigkeit verfasst.
 19) Die Bilanz der Hegyháder Sparcasse wurde über eine 2 1/2 monatliche Thätigkeit verfasst.
 20) In den diversen Passiven der Heveser städt. und Regional-Sparcasse befinden sich als Deposit 18,800 fl.
 21) Die Bilanz der Sparcasse in Illova wurde über eine 9 monatliche Thätigkeit verfasst.
 22) Die Bilanz der Sparcasse in Jánosháza wurde über eine 8 monatliche Thätigkeit verfasst.
 23) Die Bilanz der Sparcasse in Kézdi-Vásárhely wurde über eine 6 monatliche Thätigkeit verfasst.

Folyó szám — Laufende Zahl	A takarékpénztár — Der Sparcasse		
	neve Name	székhelye Domicil	működése megkezdésének éve erstes Betriebs-Jahr
110	Kis-czelli — Klein-Czeller	Kis-Czell — Klein-Czell	1869
111	Kis-martoni — Eisenstädter	Kismarton — Eisenstadt	1872
112	Kis-szebeni — Zebner	Kis-Szeben — Zeben	1872
113	Kis-várdai — Kisvárdai	Kis-Várda	1869
114	Kolozsvári — Klausenburger	Kolozsvár — Klausenb.	1868
115	Komáromi első — Komorner erste	Komárom — Komorn	1845
116	Komárom vidéki — Komorner Regional	»	1872
117	Korpona vidéki — Karpfner Regional	Korpona — Karpfen	1872
118	Körmendi — Körmender	Körmend	1871
119	Körmöczi — Kremnitzer	Körmöcz — Kremnitz	1847
120	Kőszegi — Günser	Kőszeg — Güns	1844
121	Közép-szolnok-zilahai — Mittel-Szolnok-Zilaher	Zilah	1871
122	Kraszna megyei — Kraszner Comitats	Szilágy-Somlyó	1869
123	Kúlai, Bács — Külaer, Bács	Kúla	1870
124	Kún-szent-mártoni — Kun-St.-Mártoner	Kún-Szt.-Márton	1872
125	Kún-szent-miklósi — Kún-St.-Miklóser	Kún-Szt.-Miklós	1873 ²⁵⁾
126	Külső-Szolnok megyei — Ausser-Szolnoker Comitats	Szolnok	1869
127	Lévai — Levenzer	Léva — Levencz	1865
128	Lippa. — Lippaer	Lippa	1870
129	Liptó-német-lipcei — Liptau-Deutsch-Lipceer	Német-Lipce Deutsch-Liptau	1813 ²⁶⁾
130	Liptó-szent-miklósi — Liptau-St.-Miklóser	Liptó-Szt.-Miklós	1870
131	Lubló-gnézda-podolini — Lublau-Pudlein-Gnäser	Lubló — Lublau	1871
132	Lugos-karánsebes-resiczai — Lugos-Karänsebes-Reschitzaer	Lugos	1869
133	Magyar országos központi — Ungarische Central	Budapest	1872
134	Malaczkai — Malaczkaer	Malaczka	1872
135	Marczali — Marczaler	Marczal	1471
136	Maros-vásárhelyi — Maros-Vásárhelyer	Maros-Vásárhely	1869
137	Marmaros-szigeti — Marmaros-Szigeter	Marmaros Sziget	1867
138	Máté-szalkai — Máté-Szalkaer	Mátészalka	1872
139	Mező-túri — Mező-Türer	Mező-Túr	1869
140	Miskolczi — Miskolczer	Miskolcz	1845
141	Mohácsi — Mohácsér	Mohács	1872
142	Mohácsi általános — Mohácsér allgemeine	»	1872
143	Monori kerületi — Monorer Bezirks	Monor	1872
144	Moór vidéki — Moórer Regional	Moór	1872
145	Mosony városi — Wieselburger städtische	Mosony — Wieselburg	1872
146	Mosony megyei — Wieselburger Comitats	Magyar-Óvár Ungarisch-Attenburg	1869
147	Muraszombati — Muraszombater	Muraszombat	1873 ²⁸⁾
148	Nagy-atádi — Gross-Atáder	Nagy-Atád — Gr.-Atád	1872

²⁴⁾ A komáromi első takarékpénztár különböző szenedőleges tételei: a nyugdíjalap 18,502 frt, azonkívül 77,282 frt, mely összeg számitási úton nyeretett, miután a takarékpénztár zárszámadását a statisztikai hivatalhoz be nem küldte, a követelések pedig ugyanennyivel nagyobbak lévén.

²⁵⁾ A kun-szent-miklósi takarékpénztár a részvények be nem fizetése miatt meg nem alakulhatott, feloszlása közgyűlésileg elhatározottatott.

²⁶⁾ A liptó-német-lipcei takarékpénztár működését 1873. évi szeptember 1-én kezdte meg s első zárszámadását 1874. végével fogja készíteni.

²⁷⁾ A magyar országos központi takarékpénztár különböző szenedőleges tételei közt foglaltatik a háztelkérték tartozás 138,658 frttal.

²⁸⁾ A muraszombati takarékpénztár 1873. november 1-én kezdte meg működését.

Az alapszámból meg- allapított részvénytőke Statutendassig festlegesítés Aktienkapital	Befizetett részvénytőke Eingezahltes Aktienkapital	Tartalék tőke Reservefond	Hitteltulajdonosok biztosíték és tartalék alapja Creditinhaber-Sicherheits-turgs und Reservefond	F o r i n t — G u l d e n		Takarékbetéti tartozások és tartozó kamat Einlagen und haftende Zinsen	Pénztárjegyek, elfogadványok és záloglevelek forgalomban, folyó számlai hitelezők, előlegek Cassenscheine, Accepte und Pfandbriefe im Umlauf, Conio-Corrent-Creditoren, Vorschüsse	Különféle szenedőleges tételek Allerlei Passiva Posten	Nyereség Reingewinn
				Forint	Gulden				
50,000	25,250	1,585	—	289,448	—	—	5,688	13,422	
100,000	50,000	—	—	399,997	—	—	1,391	234	
40,000	30,845	355	—	109,758	—	18,510	5,121	6,000	
60,000	60,000	4,263	—	99,099	—	—	3,631	11,400	
100,000	50,000	2,285	—	681,935	—	—	18,058	10,000	
84,000	84,000	27,447	—	1,485,085	—	33,020	95,784 ²⁴⁾	48,134	
100,000	70,000	154	2,055	149,783	—	—	2,248	11,646	
30,000	25,770	62	—	15,553	—	—	374	1,533	
30,000	12,000	205	—	165,808	—	—	3,465	5,479	
30,000	30,000	14,753	—	668,089	—	—	52,530	6,857	
31,500	31,500	20,000	—	2,191,308	—	—	47,497	21,494	
50,000	41,910	963	—	55,125	—	—	2,317	8,650	
60,000	48,000	1,376	—	76,812	—	5,140	2,224	7,083	
50,000	20,000	2,017	—	85,007	—	—	3,453	10,835	
36,000	36,000	2,692	—	83,576	—	—	539	4,552	
—	—	—	—	—	—	—	—	—	
80,000	40,000	22,945	—	479,236	—	—	22,515	22,467	
50,000	31,500	15,830	—	286,736	—	—	8,523	13,354	
30,000	30,000	2,133	—	76,825	—	—	121	6,226	
—	—	—	—	—	—	—	—	—	
40,000	40,000	2,163	—	409,523	—	14,800	4,333	9,712	
50,000	34,850	—	—	97,472	—	—	200	4,669	
120,000	60,000	24,175	447	456,834	—	—	7,176	24,199	
1,500,000	1,500,000	202,039	131,668	735,752	314,343	—	144,878 ²⁷⁾	122,983	
60,000	22,577	197	—	148,934	—	—	1,916	2,838	
40,000	40,000	1,089	—	137,957	—	—	5,791	7,200	
120,000	60,000	8,162	—	235,848	—	50,300	4,821	21,607	
120,000	36,035	8,925	—	139,559	—	—	4,323	5,842	
61,400	30,700	683	—	16,853	—	10,207	323	4,788	
80,000	24,000	5,185	—	386,047	—	—	5,954	12,248	
96,000	81,000	187	—	1,533,184	—	—	9,843	18,000	
100,000	30,000	452	—	78,462	—	1,182	1,609	8,115	
110,000	55,000	6	—	104,387	—	—	1,796	10,954	
80,000	40,000	1,599	—	53,119	—	3,147	—	5,915	
40,000	22,000	—	—	111,972	—	—	2,393	336	
80,000	40,000	517	—	193,486	—	—	517	3,975	
60,000	30,000	7,439	—	1,148,014	—	40,000	5,836	5,411	
—	—	—	—	—	—	—	—	—	
30,000	18,000	—	—	26,989	—	—	—	2,196	

²⁴⁾ Diverse Passiva der Komorner ersten Sparcasse: der Pensionsfond 18,502 fl, ausserdem 77,282 fl, welche Summe aus einer Berechnung entstand, da die Summe der Activen um so viel grösser ausgewiesen ist und die Sparkasse ihre Schlussrechnung nicht eingesandt hatte.

²⁵⁾ Die Sparcasse in Kun-Szent-Miklós konnte ihre Thätigkeit nicht beginnen, da die Einzahlung auf die Actien unterblieb, und wurde die Auflösung in einer ausserordentlichen Generalversammlung beschlossen.

²⁶⁾ Die Sparcasse in Liptau-Deutschs-Liptschau hat ihr Thätigkeit am 1. September 1873 begonnen und wird den Rechnungsabschluss pr. 31. Dezember 1874. verfertigen.

²⁷⁾ In den diversen Passiven der ungarischen Landes-Central-Sparcasse ist der Werth des Hausgrundes pr. 138,658 fl inbegriffen.

²⁸⁾ Die Sparcasse in Muraszombat hat ihre Thätigkeit am 1. November 1873. begonnen.

A takarékpénztár — Der Sparcasse

Folyó szám — Laufende Zahl	n e v e Name	székhelye Domicil	működése megkezdésének éve Erstes Betriebsjahr
149	Nagybánya városi — <i>Nagybánya städtische</i>	Nagybánya	1868
150	Nagy-beckkeréki — <i>Gross-Beckkeréker</i>	Nagybeckkerék <i>Gross-Beckkerék</i>	1872
151	» kanizsai — <i>Gross-Kanizsaer</i>	Nagy-Kanizsa <i>Gross-Kanizsa</i>	1845
152	» károlyi — <i>Nagy-Károlyer</i>	Nagy-Károly	1868
153	» kíkíndai — <i>Gross-Kíkíndaer</i>	N.-Kíkínda — <i>G.-Kíkínda</i>	1869
154	» körös községi — <i>Nagy-Köröser Gemeinde</i>	Nagy-Körös	1860
155	» kúnsági — <i>Gross-Kumanische</i>	Kis-Ujszállás	1870
156	» maros-visegrádi — <i>Gross-Maros-Visegráder</i>	N.-Maros — <i>Gr.-Maros</i>	1872
157	» mártoni — <i>Mattersdorfer</i>	N.-Márton — <i>Mattersdorf</i>	1873 ²⁹⁾
158	» rőczei — <i>Rauschenbacher</i>	N.-Rőcze — <i>Rauschenbach</i>	1872
159	» szalontai — <i>Gross-Szalontauer</i>	N.-Szalonta — <i>G.-Szalonta</i>	1869
160	» szebeni — <i>Hermannstädter</i>	N.-Szeben — <i>Hermannst.</i>	1841
161	» szent-miklósi — <i>Gross-St.-Miklóser</i>	Nagy-Szt.-Miklós <i>Gross-Szt.-Miklós</i>	1869
162	» szombati — <i>Tyrnauer</i>	N.-Szombat — <i>Tyrnau</i>	1846
163	» tapolcsányi — <i>Gross-Tapolcsányer</i>	Nagy-Tapolcsány <i>Gross-Tapolcsány</i>	1869
164	» teremiai — <i>Marienfelder</i>	N.-Teremia — <i>Marienfeld</i>	1873
165	» váradi — <i>Grosswardeiner</i>	N.-Várad — <i>G.-Wardein</i>	1847
166	Nezsideri — <i>Neusiedler</i>	Nezsider — <i>Neusiedl</i>	1872
167	Német-bogsáni — <i>Deutsch-Bogschaner</i>	Német-Bogsán <i>Deutsch-Bogsán</i>	1873 ³¹⁾
168	Német- és szerb-csanádi — <i>Deutsch- und Serbisch-Csanáder</i>	Német-Csanád <i>Deutsch-Csanád</i>	1872
169	Német-ujvári — <i>Güssinger</i>	Német-Ujvár — <i>Güssing</i>	1872
170	Német-szent-mihályi — <i>Gross-Petersdorfer</i>	N.-Szt-Mihály <i>Gross-Petersdorf</i>	1872
171	Nyirbátori — <i>Nyir-Bátorer</i>	Nyirbátor	1862
172	Nyiregyházai — <i>Nyiregyházer</i>	Nyiregyháza	1863
173	Nyitra megyei — <i>Neutra Comitats</i>	Nyitra — <i>Neutra</i>	1873
174	Nyitra-zsámbokréti — <i>Neutra-Zsámbokreter</i>	Zsámbokrét	1873
175	Ó-becsei első — <i>Alt-Becseer erste</i>	Ó-Becse — <i>Alt-Becse</i>	1872
176	Oraviczai — <i>Oraviczaer</i>	Oravicza	1866
177	Orosházi — <i>Orosházer</i>	Orosháza	1871
178	Ó- és török-kanizsai — <i>Alt- und Türkisch-Kanizsaer</i>	Ó-Kanizsa — <i>Alt-Kanizsa</i>	1870
179	Oszlányi — <i>Oszlányer</i>	Oszlány	1872
180	Öt felföld-városi — <i>Fünf Oberstädtische</i>	Szepes-Szombat <i>Georgenberg</i>	1869

²⁹⁾ A nagy-mártoni takarékpénztár mérlege 10 hónapról készítettett.
³⁰⁾ A nagyváradi takarékpénztár nyugdíjalapja részint magyar államkötvényekben lévén elhelyezve, részint mint betét kezeltetvén, nem foglaltatik a mérlegben.
³¹⁾ A német-bogsáni takarékpénztár mérlege 9 és fél hónapról készítettett.
³²⁾ A német- és szerb-csanádi takarékpénztár 1873. végén kezdett működni.
³³⁾ A nyitra megyei takarékpénztár különböző szenvedőleges tételei: 21,885 frt 80 kr. házvételi alap, 18,885 frt 75 kr. előre fizetett kamat, stb.
³⁴⁾ A paksi takarékpénztárnál az évi nyereségből képezett alap 13,867 frt 39 kr. külön kezeltetik mindaddig, míg a 15,000 frtot eléri; ezen külön alap a különböző szenvedőleges tételben mutatattik ki.

Az alapszabályilag megállapított részvénytőke Statutemässige festgesetztes Actien-capital	Befizetett részvénytőke Eingezahltes Actien-capital	Tartalék tőke Reservefond	Hitel tulajdonosok biztositék és tartalék alapja Creditgeber-Sicherheits- und Reservefond	Takarékbetéti tartozások s tartozó kamatok Einlagen und haftende Zinsen	Pénztárjegyek, elfogadványok és záloglevelek forgalomban, folyó számlái hitelezők, előlegek Cassenscheine, Accepte und Pfandbriefe im Umlauf, Conto-Corrent-Creditoren, Vorschüsse	Különféle szenvedőleges tételek Allerlei passive Posten	Nyereség Reingewinn
—	22,432	4,923	—	216,230	10,000	3,352	3,349
100,000	100,000	404	—	93,977	5,002	—	12,333
30,000	30,000	9,643	—	1,347,194	—	26,621	21,000
60,000	30,000	12,849	—	397,139	—	8,467	14,922
50,000	50,000	12,002	—	229,459	—	12,889	17,337
—	—	31,268	—	295,072	—	—	4,566
100,000	50,000	3,775	—	199,423	4,045	3,714	13,992
40,000	40,000	168	—	26,890	36,751	1,270	5,448
120,000	29,800	—	—	39,273	—	796	—
50,000	37,500	133	—	54,137	—	1,084	3,503
60,000	30,000	1,806	—	61,401	6,000	1,740	4,920
—	—	208,243	—	2,533,643	5,500	—	7,052
60,000	30,000	10,064	—	189,365	—	424	6,725
31,500	31,500	20,000	7,988	1,563,977	—	16,479	16,755
100,000	32,000	20,000	—	272,439	—	5,937	15,414
60,000	30,000	766	—	57,323	—	1,220	5,919
31,500	31,500	40,416	—	3,102,461	—	38,715 ³⁰⁾	17,514
60,000	30,000	99	—	124,360	—	761	4,145
30,000	30,000	600	—	19,757	—	—	2,579
—	—	—	—	—	—	—	—
30,000	12,000	360	—	72,263	—	1,989	3,412
30,000	17,880	178	—	60,977	—	1,001	2,320
65,000	42,250	758	—	43,216	—	389	6,388
75,000	60,000	16,858	—	746,958	—	7,318	29,500
100,000	32,000	20,000	—	1,163,756	—	56,226 ³³⁾	31,902
30,000	26,000	—	—	4,509	—	200	1,151
60,000	30,000	—	—	42,603	—	1,232	5,896
20,000	20,000	4,438	658	327,772	31,472	18,372	5,091
100,000	50,000	1,753	—	101,250	33,062	396	8,679
50,000	50,000	25,233	—	109,273	34,080	1,078	17,593
50,000	20,000	497	—	24,131	—	2,452	1,994
30,000	30,000	605	—	344,347	14,848	483	11,069

²⁹⁾ Die Bilanz der Sparcasse in Mattersdorf wurde über eine 10 monatliche Thätigkeit verfasst.
³⁰⁾ Der Pensionsfond der Sparcasse in Gross-Wardein ist theils in Staatspapieren, theils in Sparcassbüchel angelegt und daher separat in der Bilanz nicht ausgewiesen.
³¹⁾ Die Bilanz der Sparcasse in Deutsch-Bogsán wurde über eine 9 1/2 monatliche Thätigkeit verfasst.
³²⁾ Die Sparcasse in Deutsch- und Serbisch Csanád hat ihre Thätigkeit Ende 1873 begonnen.
³³⁾ Diverse Passiva der Neutraer-Comitats Sparcasse: Hausfond 21,885 fl 80. kr., anticipirte Zinsen 18,885 fl 75 kr. etc.
³⁴⁾ Der aus dem jährlichem Reingewinnste gebildete Fond der Sparcasse in Paks pr. 13,867 fl 39 kr., wird insolange separat behandelt, bis derselbe die Höhe von 15,000 fl erreicht haben wird. Dieser Fond ist in den diverse Passiven inbegriffen.

A takarékpénztár — Der Sparcasse

Folyó szám — Laufende Zahl	neve Name	székhelye Domicil	működése megkezdésének éve Erstes Betriebsjahr
181	Paksi — Paks	Paks	1869
182	Palánkai első bács megyei — Palánkaer Bács	Palánka	1869 ³⁶⁾
183	Palánka járási — Palánkaer Bezirks	N.-Palánka—D.-Palánka	1873 ³⁵⁾
184	Pancsovai — Pancsovaer	Pancsova	1868
185	Pápai — Pápaer	Pápa	1863
186	Pászthói — Pászthóer	Pászthó	1872
187	Perjámosi első — Perjámoser erste	Perjámos	1872
188	Perjámos-haulikfalvai — Perjámos-Haulikdorfer	»	1872
189	Pesti hazai első — Pester vaterländische erste	Budapest	1840
190	Pest külvárosi — Pester vorstädtische	»	1869
191	Pest lipótvárosi általános — Pest-Leopoldstädter allgemeine	»	1873 ⁴⁰⁾
192	Pest megyei nagy-abonyi — Pester Comitats Nagy-Abonyer	Nagy-Abony	1869
193	Pécsi — Fünfkirchen	Pécs — Fünfkirchen	1845
194	Pécs-baranyai központi — Fünfkirchen-Baranyaer Central	»	1872
195	Pécsi egyesült külvárosi — Fünfkirchner vereinigte vorstädtische	»	1873
196	Pilis járási — Piliser Bezirks	Budapest	1872
197	Pinkafői — Pinkafelder	Pinkafő — Pinkafeld	1870
198	Pozsonyi első — Pressburger erste	Pozsony — Pressburg	1842
199	Pozsonyi II. kerületi — Pressburger II. Bezirks	»	1869
200	Poprád-felkai — Poprád-Felkaer	Poprád	1873 ⁴²⁾
201	Privigyei — Privigyer	Privigye	1872
202	Ráczkevei — Ráczkever	Ráczkeve	1872
203	Répcze vidéki — Répcezer Regional	Csepreg	1873 ⁴³⁾
204	Rimaszombati — Rimaszombater	Rimaszombat	1861
205	Rohonczi — Rechnitzer	Rohonc — Rechnitz	1873
206	Rózsahegy — Rosenberger	Rózsahegy — Rosenberg	1869
207	Rozsnyói — Rosenauer	Rozsnyó — Rosenau	1862
208	Salgó-tarjáni — Salgó-Tarján	Salgó-Tarján	1870
209	Sarkád vidéki — Sarkader Regional	Sarkád	1873 ⁴⁶⁾

³⁵⁾ A palánka járási takarékpénztár mérlege 6 hónapról készítettett.
³⁶⁾ A palánkai első bács megyei takarékpénztár adatai, valamint több másoké, névszerint a csaczi, fiumei községi, kassai, nagy-beckereki és pancsovai takarékpénztáraké hitel érdemlő munkából irattak ki.
³⁷⁾ A pászthói takarékpénztár sem kimutatást, sem mérleget nem küldött.
³⁸⁾ A pesti hazai első takarékpénztár különféle szenvedőleges tételei: 311,607 frt 27 kr. előre bevett kamat, 63,240 frt. 24 kr. tartozó kamat forgalomban levő pénztárjegyek után, 23,876 frt 95 kr. Fáy András nevét viselő egyleti alapítvány, 11,000 frt adomány a Pesten felállítandó vízműre, 2,181 frt 86 kr. adomány a Pesten felállítandó népszínházra, 5,699 frt 25 kr. honvéd alapítvány, 1,061 frt 35 kr. pesti főreál-tanodai ösztöndíj alapítvány, 1400 frt fel nem vett jótékony adomány és 11,547 frt 41 kr. fel nem vett részvény osztalék.
³⁹⁾ A pest-külvárosi takarékpénztár különféle szenvedőleges tételei: 60,000 frt mint az intézeti ház vételárának visszatartott részlete, 8,044 frt 41 kr. átmeneti kamat, stb.
⁴⁰⁾ A pest-lipótvárosi általános takarékpénztár mérlege 8 hónapról készítettett.
⁴¹⁾ A pinkafői takarékpénztár különféle szenvedőleges tételei: előre bevett kamat és fel nem vett osztalék 5033 frt 83 és 2,384 frt 17 kr. rendelkezési alap.
⁴²⁾ A poprád-felkai takarékpénztár mérlege 10 hónapról készítettett.
⁴³⁾ A répcze vidéki takarékpénztár mérlege 8 hónapról készítettett. A különféle szenvedőleges tételek közt foglaltatik a segélyegylet befizetése 6,732 frt 50 kr.
⁴⁴⁾ A rimaszombati takarékpénztár különféle szenvedőleges tételei: 7,371 frt 29 kr. póttőke arany- és ezüstpénz visszafizetésre, 2,902 frt nyugdíjalap, stb.
⁴⁵⁾ A rozsnyói takarékpénztár különféle szenvedőleges tételei: 11,040 frt 46 kr. intézeti házalap, 3,051 forint nyugdíjalap, stb.
⁴⁶⁾ A sarkádvidéki takarékpénztár 1873. év vége felé kezdett működni.

Alapszabályilag megállapított részvénytőke Statutenmäßige festgesetztes Actiencapital	Befizetett részvénytőke Eingezahltes Actiencapital	Tartaléktőke Reservefond	Hiteltulajdonosok biztosított és tartalék alapja Creditgeber-Sicherstellungs und Reservefond	Takarékbetéti tartozások és tartozó kamatok Einlagen und haftende Zinsen	Pénztárjegyek, elfogadványok és záloglevelek forgalomban, folyó számlái hitelezők, előlegek Cassenscheine, Accepte und Pfandbriefe im Umlauf, Conto-Corrent-Creditoren, Vorschüsse	Különféle szenvedőleges tételek Allerlei passive Posten	Nyeréség Einkommen
F o r i n t — G u l d e n							
30,000	15,000 ³⁴⁾	187	—	90,018	11,000	14,010	3,777
60,000	45,000	2,913	—	120,418	—	47,894	13,425
100,000	30,000	22	—	42,196	—	500	3,637
60,000	30,000	11,401	14,778	289,728	4,621	2,314	9,119
30,000	30,000	11,090	—	791,527	—	17,168	8,619
— ³⁷⁾	—	—	—	—	—	—	—
50,000	25,000	62	—	36,741	—	641	2,506
50,000	25,000	62	—	32,493	—	104	6,374
2,400,000	2,400,000	27,985	—	27,529,297	5,771,787	552,945 ³⁸⁾	534,602
500,000	500,000	—	62,723	569,400	—	73,275 ³⁹⁾	—
1,000,000	500,000	—	19,221	455,614	106,704	13,242	20,220
80,000	32,000	4,133	—	162,742	—	2,115	5,673
60,000	60,000	27,780	—	3,576,476	150,393	88,297	34,914
200,000	60,000	—	—	195,526	—	3,736	11,178
100,000	40,000	—	—	58,989	129	1,884	3,747
100,000	30,000	316	8,136	178,206	—	2,985	8,979
30,000	15,000	3,876	—	399,136	—	7,419 ⁴¹⁾	3,516
200,000	120,000	91,205	—	8,186,998	80,000	51,474	36,513
300,000	120,000	3,586	—	399,230	—	2,849	9,335
60,000	30,000	—	—	84,518	—	1,583	3,505
30,000	30,000	—	—	68,024	—	2,971	4,238
150,000	52,500	308	—	55,092	—	7,575	1,177
100,000	50,000	—	—	44,058	—	8,575	3,764
120,000	60,000	20,000	—	1,144,890	10,000	22,876 ⁴⁴⁾	26,944
30,000	15,000	—	—	54,674	—	751	1,195
30,000	15,000	11,168	—	126,926	—	4,706	4,692
80,000	80,000	—	—	843,584	—	21,135 ⁴⁵⁾	26,402
60,000	30,000	1,156	—	117,049	—	2,214	3,965

³⁴⁾ Die Bilanz der Palánkaer-Bezirks-Sparcasse wurde über eine 6 monatliche Thätigkeit verfasst.
³⁵⁾ Die Daten der erster Bács-Comitats-Sparcasse in Palánka, sowie jene für die Sparcassen in Cacza, Fiume, (Fiumaner Gemeinde Sparcasse,) Kaschau, Gross-Beckerek und Pancsova wurden einer vertrauenswürdigen Quelle entnommen.
³⁷⁾ Die Daten der Sparcasse in Pászthó sind nicht eingelangt.
³⁸⁾ Diverse Passiva der Pester ersten vaterländischen Sparcasse: Anticipirte Zinsen 311,607 fl 27 kr., haftende Zinsen der im Umlauf befindlichen Kassenscheine 63,240 fl 24 kr., Fáy András'sche Vereinstiftung 23,876 fl 95 kr., Spende zu einem in Pest zu errichtenden öffentlichen Kunstwasserwerke 11,000 fl, Spende für das in Pest zu errichtende Volkstheater 2,181 fl 86 kr., Honvéd-Stiftung 5,699 fl 25 kr., Stipendiumfond der Pester Ober-Realschule 1,061 fl 35 kr., unbehobene Spenden 1400 fl, unbehobene Dividenden 11,547 fl 41 kr.
³⁹⁾ Diverse Passiva der Pest-Vorstädtischen Sparcasse: Rest des Kaufpreises des Instituts-Hauses mit 60,000 fl, Transito-Zinsen 8,044 fl 41 kr. etc.
⁴⁰⁾ Die Bilanz der Pest-Leopoldstädter Sparcasse wurde über eine 8 monatliche Thätigkeit verfasst.
⁴¹⁾ Diverse Passiva der Sparcasse in Pinkafeld: anticipirte Zinsen und unbehobene Dividenden 5,034 fl 83 kr., Dispositions-Fond 2,384 fl 17 kr.
⁴²⁾ Die Bilanz der Sparcasse in Poprád-Felka wurde über eine 10 monatliche Thätigkeit verfasst.
⁴³⁾ Die Bilanz der Répcezer-Regional Sparcasse wurde über eine 8 monatliche Thätigkeit verfasst. Die Einzahlungen des Hilfsvereines mit 6,732 fl 50 kr. befinden sich in den allerlei passiven Posten.
⁴⁴⁾ Diverse Passiva der Sparcasse in Rimaszombat: Ersatzfond zur Auszahlung von in Gold und Silber zu leistenden Zahlungen 7,371 fl 29 kr., Pensionsfond 2,902 fl, etc.
⁴⁵⁾ Diverse Passiva der Sparcasse in Rosenau: Hausfond 11,040 fl 46 kr., Pensionsfond 3,051 fl, etc.
⁴⁶⁾ Die Sarkader Regional-Sparcasse hat ihre Thätigkeit mit Ende 1873. begonnen.

Folyó szám — Laufende Zahl	A takarékpénztár — Der Sparcasse		
	n e v e N a m e	székhelye Domicil	működése megkezdésének éve Erstes Betriebsjahr
210	Sárréti — Sárréter	Berettyó-Ujfalu	1871
211	Sárvári — Sárvár	Sárvár	1869
212	Sátoralja-ujhelyi — Sátoralja-ujhelyer	S.-A.-Ujhely	1866
213	Selmeczi — Schemnitz	Selmeczbánya	1847
214	Siklósi — Siklóser	Siklós	1872
215	Somogy megyei — Somogyer Comitats	Kaposvár	1864
216	Sopronyi — Oedenburger	Soprony — Oedenburg	1842
217	Soprony megyei első — Oedenburger Comitats erste	Kapuvár	1872
218	Soroksár-haraszti-taksonyi — Soroksár-Haraszti-Taksonyer	Soroksár	1872
219	Sümegh vidéki — Sümegher Regional	Sümegh	1869
220	Szakolczai — Skalitzer	Szakolcza — Skalitz	1869
221	Szarvasi — Szarvaser	Szarvas	1868
222	Szatmári — Szalmáder	Szatmár	1867
223	Szász-muzsnai — Sächsisch-Meschener	Szász-Muzsna S.-Meschen	?
224	Szász város és széki — Brooser städtische und Stuhl	Szászváros — Broos	1872
225	Szegedi általános — Szegediner allgemeine	Szeged — Szegedin	1870
226	Szeged-csongrádi — Szegedin-Csongráder	»	1845
227	Szegszárdi — Szegszárder	Szegszárd	1846
228	Szeniczei — Szeniczter	Szenicze	1872
229	Szentesi — Szenteser	Szentes	1869
230	Szent-endre — St.-Endreer	Szent-Endre	1869
231	Szent-gotthárdi — St.-Gottharder	Szt.-Gotthard	1871
232	Szent-kereszt, Bars — B. Heiligen-Kreutzer	Szent-Kereszt Heiligen-Kreutz	1872
233	Szent-tamás-turiai — St.-Tamás-Turiae	Szent-Tamás	1872 ⁵²⁾
234	Szepesi VII. bányavárosi — Zipser VII. städtische	Göllniczbánya — Göllnitz	1868
235	Szepesi — Zipser	Lőcse — Leutschau	1846
236	Szepesi XVI városi — Zipser XVI städtische	Igló	1846
237	Szepes-olaszi-krompachi — Wallendorf-Krompacher	Szepes-Olaszi — Krompach	1872
238	Szepes-váraljai — Kirchdraufer	Szepes-Váralja Kirchdrauf	1868
239	Szeredi — Szereder	Szered	1868
240	Szerencs vidéki — Szerencser Regional	Szerencs	1872 ⁵⁴⁾
241	Szécsényi — Szécsényer	Szécsény	1872
242	Székesfejérvári — Stuhlweissenburger	Székesfejérvár Stuhlweissenburg	1845

47) A s.-a.-ujhelyi takarékpénztár különféle szenv. tételei közt foglaltatik a nyugdíjalap 10,600 ftal, stb.
 48) A sopronyi takarékpénztár különféle szenvedőleges tételei: 9,470 ft vesztesség idegen pénztárjegyeknél, 20,705 ft 53 kr. előre bevett kamat. A nyugdíjalap 19,300 ft 59 kr, melyből 850 ft 59 kr. takarékpénztári könyvecskében, a többi 18,450 ft névszerinti értékpapírban van elhelyezve.
 49) A szász-muzsnai takarékpénztár sem mérleget sem kimutatást nem küldött
 50) A szeged-csongrádi takarékpénztár 14,691 ft 33 krnyi nyugdíjalapja a mérlegben nem foglaltatik.
 51) A szegszárdi takarékpénztár nyugdíjalapja 14,751 ft 66 krral a különféle szenvedőleges tételek közt foglaltatik.
 52) A szent-tamás-turiai takarékpénztár mérlege 14 hónapról készítettet.
 53) A szepesi takarékpénztár nyugdíjalapja 6,356 ft 60 krral a különféle szenvedőleges tételek közt foglaltatik.
 54) A szerencsvidéki takarékpénztár mérlege 10 hónapról készítettet.
 55) A székesfejérvári takarékpénztár különféle szenvedőleges tételei: 8,995 ft 61 kr. nyugdíjalap, 51,420 ft előre bevett kamat.

Az alapszámban megállapított részvénytőke Statutenmäßige festgesetztes Actien-capital	Bevezetett részvénytőke Eingezahltes Actien-capital	Tartaléktőke Reservefond	Hiteltulajdonosok biztosíték és tartalék alapja Creditor-liefer-Sicherstellungs- und Reservefond	Takarékbetéti tartozások és tartozó kamatok Einlagen und haftende Zinsen	Pénztárjegyek, elfogadványok és záloglevelek forgalomban, folyó számlái hitelezők, előlegek Cassenscheine, Accepte u. Pfandbriefe im Umlauf, Comto-Corrent-Creditoren, Vorschüsse	Különféle szenvedőleges tételek Allerle passiv Posten	Nyereség Reingewinn
75,000	37,450	1,881	—	57,006	56,465	3,559	5,530
60,000	24,000	1,114	—	311,827	—	4,938	8,162
60,000	60,000	40,045	—	1,054,454	—	17,967 ⁴⁷⁾	18,400
30,000	24,770	18,142	—	668,811	—	9,563	8,562
100,000	30,000	846	1,480	38,468	—	916	8,463
40,000	40,000	5,000	—	841,849	30,537	13,597	14,954
31,500	31,500	32,436	—	2,192,147	49,400	30,344 ⁴⁸⁾	5,747
100,000	50,000	—	—	333,104	—	18,679	25,450
60,000	40,000	93	—	152,761	—	3,509	12,044
40,000	40,000	1,712	—	199,992	—	4,718	9,408
40,000	20,000	624	—	54,892	—	759	2,483
50,000	35,000	5,240	—	244,983	—	3,043	9,087
60,000	30,000	25,757	—	444,786	64,761	8,651	20,630
— ⁴⁹⁾	—	—	—	—	—	—	—
100,000	40,000	300	—	16,944	—	926	2,565
200,000	80,000	6,909	—	77,331	8,982	—	11,237
52,500	39,375	90,625 ⁵⁰⁾	—	1,785,539	—	11,963	76,526
47,000	30,000	9,620	—	971,366	12,700	22,054 ⁵¹⁾	13,062
60,000	30,000	1,933	—	42,335	—	2,634	1,326
75,000	60,000	6,413	—	257,191	—	5,843	13,398
100,000	40,000	5,161	—	107,334	—	24	8,321
30,000	12,000	148	—	273,419	—	4,647	4,990
25,000	17,500	90	—	20,600	—	815	2,406
50,000	25,000	—	4,020	75,571	—	20,500	10,103
30,000	29,670	3,598	—	213,117	—	343	7,552
31,500	31,500	12,730	—	881,816	—	7,401 ⁵³⁾	16,717
31,500	31,500	20,000	—	777,044	15,00	5,272	16,659
30,000	30,000	348	—	63,429	—	3,078	3,128
30,000	30,000	5,096	—	496,189	—	3,548	13,366
100,000	69,990	2,668	—	62,042	—	2,083	6,796
150,000	58,920	1,175	—	43,262	—	—	10,365
60,000	28,025	195	—	21,877	—	72	1,105
65,000	65,000	36,110	—	3,165,390	152,000	60,415 ⁵⁵⁾	86,368

47) Der Pensionsfond der Sparcasse in S.-A.-Ujhely pr. 10,600 fl. befindet sich in den allerlei passiven Posten.
 48) Diverse Passiva der Sparcasse in Oedenburg: Verlust an fremden Cassenscheinen 9,470 fl. und anticipirte Zinsen 20,705 fl 53 kr. Der Pensionsfond pr. 19,300 fl 59 kr., ist in Sparcassebüchel pr. 850 fl 59 kr., in Werthpapieren im Nominalwerthe von 18,450 fl angelegt.
 49) Die Daten der Sparcasse in Sächsisch-Meschen fehlen.
 50) Der Pensionsfond der Szegedin-Csongráder Sparcasse pr. 14,691 fl 33 kr. wurde in der Bilanz nicht aufgenommen.
 51) Der Pensionsfond der Sparcasse in Szegszárd pr. 14,751 fl 66 kr. befindet sich in den allerlei passiven Posten.
 52) Die Bilanz der Sparcasse in Sz.-Tamás-Turia wurde über eine 14 monatliche Thätigkeit verfertigt.
 53) Der Pensionsfond der Zipser Sparcasse pr. 6,356 fl. 60 kr. befindet sich in den allerlei passiven Posten.
 54) Die Bilanz der Szerencser Regional-Sparcasse wurde über eine 10 monatliche Thätigkeit verfasst.
 55) Diverse Passiva der Stuhlweissenburger Sparcasse: Pensionsfond pr. 8,995 fl 61 kr. und anticipirte Zinsen pr. 51,420 fl.

A takarékpénztár — Der Sparcasse

Folyó szám — Laufende Zahl	N e v e N a m e	székhelye Domicil	működése megkezdésének éve Erstes Betriebsjahr
243	Szigetvári — Szigetvárer	Szigetvár	1869
244	Szombathelyi — Steinamangerer	Szombathely	1867
245	Szombathelyi általános — Steinamangerer allgemeine	Steinamanger	1873
246	Tasnádi — Tasnáder	Tasnád	1872
247	Tapolczai — Tapolcaer	Tapolcza	1869
248	Tatai és tóvárosi — Totis und Tóvárosi	Tata — Totis	1869
249	Temesi — Temeser	Temesvár	1869
250	Temesvári első — Temesvárer erste	»	1846
251	Tokaj-Hegyaljai — Tokaj-Hegyaljaer	Tokaj	1867
252	Topolya-bácsi — Bács-Topolyaer	Topolya	1870
253	Tordai — Tordaer	Torda	1872
254	Tornai — Tornauer	Torna	1869
255	Tornaaljai — Tornaaljaer	Tornaalja	1872
256	Tót-komlói — Tót-Komlóser	Tót-Komlós	1872
257	Török-becsei — Türkisch-Becser	T.-Becse — T.-Becse	1869
258	Török-kanizsa járási — Türkisch-Kanizsaer Bezirks	T.-Kanizsa — T.-Kanizsa	1873 ⁵⁶⁾
259	Török-szent-miklósi — Török-St.-Miklóser	Török-Szent-Miklós	1871
260	Trencsényi — Trenchiner	Trencsén — Trentschén	1866
261	Túrkevei-nagy-kún — Türkevei-, Gross-Kumanische	Túrkeve	1870
262	Turócz-szent-mártoni — Turócz-St.-Mártoner	Turócz-Szt.-Márton	1868
263	Ugocsa — Ugocsaer	Nagy-Szóllós	1872
264	Uj-aradi — Neu-Arader	Uj-Arad — Neu-Arad	1869
265	Uj-pesti — Neu-Pester	Uj-Pest — Neu-Pest	1869
266	Uj-verbászi — Neu Verbászer	Uj-Verbász — N.-Verbász	1870
267	Uj-vidéki — Neusatzter	Uj-Vidék — Neusatz	1864
268	Ung megyei — Unger Comitats	Ungvár	1866
269	Váczi — Waitzner	Vác — Waitzen	1864
270	Vág-sellyei első — Waag-Sellyer erste	Vág-Sellye	1873 ⁵⁸⁾
271	Vág-ujhelyi — Waag-Neustädter	Vág-Ujhely	1869
		Waag-Neustadt	
272	Vár-palotai — Vár-Palotaer	Vár-Palota	1873
273	Verbói — Verbóer	Verbó	1873
274	Versecki — Werschetzter	Verseck — Werschetz	1868
275	Veszprémi — Weszprimer	Veszprém — Weszprim	1845
276	Zabolch megyei — Szabolcser Comitats	Nagy-Kálló	1865
277	Zalaegerszegi — Zala-Egerszeger	Zala-Egerszeg	1869
278	Zentai — Zentaer	Zenta	1869

⁵⁶⁾ A török-kanizsa járási takarékpénztár mérlege 8 hónapról készítettett.
⁵⁷⁾ Az ujvidéki takarékpénztár részvényeire be volt fizetve 30,000 frt, ebből azonban közgyűlési határozat szerint visszafizettetett 22,775 frt.
⁵⁸⁾ A vág-sellyei takarékpénztár mérlege 9 és fél hónapról készítettett.
⁵⁹⁾ A veszprémi takarékpénztár különféle szenedőleges tételei: 14,967 frt 44 kr. nyugdíjalap és 16,328 frt 56 kr előre bevett kamat.
⁶⁰⁾ A zabolch megyei takarékpénztár különféle szenedőleges tételeit képezi a nyugdíjalap 8,998 frt 22 krral.
⁶¹⁾ A zalaegerszegi takarékpénztár különféle szenedőleges tételeiben foglaltatik a nyugdíjalap 3,710 frt.
⁶²⁾ A zentai takarékpénztár különböző szenedőleges tételeiben foglaltatik 233 frt törzsbetét stb.

Az alapszámból megállapított részvények Statutenmäßigkeit festgesetztes Actiencapital	Beizetett részvények Eingezahltes Actiencapital	Tartalékok Reserverfond	Hitelülajdonosok biztositék és tartalék alapja Creditinhaber-Sicherstellungs und Reserverfond	Takarék-betét tartozások, és tartozó kamat Einlagen und haftende Zinsen	Pénztárjegyek, elfogadványok záloglevelek forgalomban, folyó számlai hitelvek, előlegek Cassenscheine, Accepte und Pfandbriefe im Umlauf, Conto-Corrent-Creditoren Vorschüsse	Különféle szenedőleges tételek Allerlei passive Posten	Nyereség Reingewinn
F o r i n t — G u l d e n							
60,000	60,000	2,028	—	187,701	—	3,614	8,600
30,000	15,914	14,956	—	1,532,018	—	28,153 ⁴⁸⁾	4,764
60,000	30,000	140	—	28,437	—	805	1,412
60,000	35,460	740	—	8,654	15,000	1,944	2,502
30,000	30,000	1,477	—	105,521	—	2,760	3,267
30,300	15,150	4,193	—	466,233	—	6,704	8,069
100,000	60,000	45,138	—	1,319,818	—	9,469	25,570
42,000	42,000	206,721	—	5,307,389	120,000	25,459	113,191
60,000	60,000	13,001	—	293,713	—	2,678	12,543
60,000	29,200	400	—	22,048	16,500	1,569	2,577
100,000	50,000	139	—	53,368	—	1,232	4,267
60,000	45,168	1,197	—	127,290	3,600	2,537	8,989
80,000	40,000	470	—	18,470	—	485	3,426
100,000	30,000	—	—	15,361	—	507	1,835
40,000	40,000	2,781	—	57,209	—	1,556	9,690
100,000	50,000	2,361	—	28,849	—	2,898	5,073
60,000	60,000	2,659	—	87,212	—	2,410	7,795
60,000	30,000	7,337	—	311,726	11,980	4,935	9,250
60,000	30,000	966	—	62,074	19,040	1,146	7,946
60,000	43,200	563	—	377,017	—	3,070	7,843
100,000	40,000	707	—	20,165	1,660	937	6,615
100,000	50,280	—	—	253,633	—	125	—
30,000	24,000	—	5,710	67,598	—	2,065	4,674
40,000	7,225 ⁵⁷⁾	2,456	—	93,353	—	2,883	6,000
63,000	63,000	49,005	—	947,788	—	23,273	19,202
60,000	41,850	17,611	—	232,314	—	2,498	15,511
140,000	35,000	20,000	—	558,616	—	3,453	17,531
150,000	45,000	—	—	16,556	—	975	2,677
		3,732	—	167,076	39,041	489	13,953
25,000	7,500	1	—	12,591	—	568	1,343
100,000	30,000	273	—	10,989	200	23	2,850
40,000	40,000	4,604	—	648,564	—	13,194	16,479
60,000	60,000	15,474	—	2,284,064	—	31,196 ⁵⁹⁾	28,695
62,600	62,600	27,469	—	535,590	—	8,998 ⁶⁰⁾	23,602
40,000	20,000	3,710	—	425,085	6,268	8,640 ⁶¹⁾	6,120
120,000	60,000	18,862	—	153,384	—	5,297 ⁶²⁾	19,525

⁵⁶⁾ Die Bilanz der T.-Kanizsaer Bezirks-Sparcasse wurde über eine 8 monatliche Thätigkeit verfasst.
⁵⁷⁾ Das eingezahlte Actiencapital der Neusatzter Sparcasse betrug 30,000 fl, von welchem laut Beschluss der Generalversammlung 22,775 fl rückbezahlt wurden.
⁵⁸⁾ Die Bilanz der Sparcasse in Vág-Sellye wurde über eine 9 1/2 monatliche Thätigkeit verfasst.
⁵⁹⁾ Diverse Passiva der Sparcasse in Weszprim: Pensionsfond 14,967 fl 44 kr., anticipirte Zinsen 16,328 Gulden 56 kr.
⁶⁰⁾ Der Pensionsfond der Szabolcser Com.-Sparcasse pr. 8,998 fl 22 kr. befindet sich in den diversen Passiven.
⁶¹⁾ Der Pensionsfond der Sparcasse in Zala-Egerszeg pr. 3,710 fl befindet sich in den diversen Passiven.
⁶²⁾ In den diversen Passiven der Sparcassa in Zenta befinden sich 233 fl Stammeinlagen.

A takarékpénztár — Der Sparcasse			
Folyó szám — Laufende Zahl	n e v e N a m e	székhelye Domicil	működése megkezdésének éve Erstes Betriebsjahr
279	Zircz vidéki — Zirczer Regional	Zircz	1873
280	Zólyom megyei — Sohler Comitats	Besztercebánya Neusohl	1845
281	Zólyom városi népies — Alt-Sohler städtische Volks-	Zólyom — Altsohl	1872
282	Zombori — Zomborer	Zombor	1868
283	Zsombolyai — Hatzfelder	Zsombolya — Hatzfeld	1870
Összesen — Summe			

Az alapszabályilag megállapított részvénytőke Statutenmäßig festgesetztes Actiencapital	Befizetett részvénytőke Eingezahltes Actiencapital	Tartaléktőke Reservefond	Hiteltulajdonosok biztosíték és tartalék alapja (reditinhaber-Sicherstellungs und Reservefond)	Takarékbetéti tartozások s tartozó kamatok Einlagen und laufende Zinsen	Pénztárjegyek, elfogadványok és záloglevelek forgalomban, folyó számlái hitelezők, előlegek Cassenscheine, Accepte u. Pfandbriefe im Umlauf, Conto-Corrent-Creditoren, Vorschüsse	Különféle szervenőleges tételek Allelei Passive Posten	Nyereség Reingewinn
F o r i n t — G u l d e n							
50,000	24,580	—	—	11,688	—	53	1,647
31,500	31,500	30,249	—	1,745,088	10,002	2,874	30,164
40,000	20,000	216	—	41,673	—	—	2,111
100,000	100,000	10,284	3,060	1,073,377	—	20,528 ⁶³⁾	37,395
60,000	30,000	10,829	—	211,101	5,884	12	7,271
26.749,700	17.201,766	2.695,819	392,961	152.092,648	8.524.380 ⁶⁴⁾	2.944,923	3.762,069

⁶³⁾ A zombori takarékpénztár különféle szervenőleges tételeiben foglaltatik a nyugdíjalap 5,105 frt 57 kr
⁶⁴⁾ Részletezése a pénztárjegyek, elfogadványok stb. rovatának: 5.374,611 frt pénztári jegyekben, 92,654 frt elfogadványokban, 149,500 frt a budapest-fővárosi takarékpénztár zálogleveleiben, 1.071,690 frt tartozás folyó számlában, 1.835,922 frt kölcsönök és előlegek más intézetektől.

⁶³⁾ Der Pensionsfond der Sparcasse in Zombor pr. 5,105 fl 57 kr. befindet sich in den diversen Passiven.
⁶⁴⁾ Detaillirung des Postens Cassenscheine, Accepte, etc.: Cassenscheine im Verkehr 5.374,611 fl, Accepte im Verkehr 92,654 fl, Pfandbriefe der Budapester Hauptstädtischen Sparcasse 149,500 fl, Conto-Corrent-Creditoren 1.071,693 fl, Darlehen und Vorschüsse von Instituten 1.835,922 fl.

2. V a g y o n —

Folyó szám Laufende Zahl	A takarékpénztár neve Name der Sparcassa	Bankszerfi váltótárca Bankwechsel- Portefeuille	Hiteltulajdo- nosi váltó- tárca Creditwechsel- Portefeuille	Előlegek Vorschüsse	
				értékpapi- rokra auf Werth- papiere	egyéb kézi zálogokra auf sonstige Faustpfänder
				F o r i n t — G u l d e n	
1	Abauj-szántói <i>Abauj-Szántóer</i>	138,457	—	3,229	
2	Abauj-szepesi <i>Abauj-Szepser</i>	39,628	—	—	8,020
3	Abauj-szikszói <i>Abauj-Szikszóer</i>	64,620	—	—	424
4	Ada-moholyi egyesült <i>Ada-Moholyer vereimigte</i>	79,782	—	5,968	—
5	Alsó-kubinyi általános <i>Alsó-Kubinyer allgemeine</i>	77,688	—	12,106	—
6	Alsó-lendvai <i>Alsó-Lendvaer</i>	5,120	—	28	—
7	Apatini <i>Apatiner</i>	44,800	—	1,385	—
8	Aradi első <i>Arader erste</i>	1.416,392	—	189,675	149,961
9	Arad megyei <i>Arader Comitats</i>	632,925	—	65,996	—
10	Aranyos-maróthi <i>Aranyos-Marother</i>	56,254	—	547	—
11	Aszódi <i>Aszoder</i>	86,784	56,992	7,395	—
12	Bajai <i>Bajaer</i>	213,216	123,350	64,075	21,099
13	Balassa-gyarmati <i>Balassa-Gyarmater</i>	317,060	—	54,472	—
14	Balaton vidéki <i>Balatoner Regional</i>	19,913	—	3,142	—
15	Bazin-modor-szent-györgyi <i>Bösing-Modern-St.-Georger</i>	27,465	—	4,985	—
16	Bács-bodrogi <i>Bács-Bodroger</i>	8,894	—	15,691	—
17	Bács-tiszai <i>Bács-Theisser</i>	102,285	—	1,415	—
18	Bártfai <i>Bartfelder</i>	102,893	—	7,566	—
19	Báttaszék kerületi <i>Báttaszéker Regional</i>	61,536	—	542	—
20	Belényesi <i>Belényeser</i>	29,495	—	1,941	—
21	Bereg-munkácsi <i>Bereg-Munkácsar</i>	188,022	—	2,536	—
22	Bethleni <i>Bethlener</i>	57,342	—	664	—
23	Békés megyei <i>Békésar Comitats</i>	523,412	—	40,449	—
24	Bicskei <i>Bicsker</i>	32,575	—	—	—

1) Az aszódi takarékpénztár egyéb követelése: 14,106 frt 87 betét más intézetknél, stb.
2) A bajai takarékpénztár egyéb követelése: 23,376 frt 18 kr. hátrálékos kamat, 13,561 frt 96 kr. elhelyezett tőke több hazai pénzintézetnél, stb.

A c t i v a .

Jelzálogi (in- gatlanokra betáblázott) kölsönök <i>Hypothekar- Darlehen (in- tabulirt auf Immobilien)</i>	Kölsönök kötelezvé- nyekre <i>Darlehen auf Schuld- scheine</i>	Folyó számla adósok <i>Conto-Corrent Debitoren</i>	Értékpapírok árfolyami értékben <i>Werthpapiere nach dem Courswerth</i>	Leltár- s in- gatlanok ér- téke <i>Inventar und Immobilien- werth</i>	Veszteségek s függő tété- lek <i>Verluste und schwebende Posten</i>	Egyéb követe- lések <i>Sonstige Activa</i>	Pénztári állapot <i>Kassenstand</i>
F o r i n t — G u l d e n							
—	—	—	1,863	5,133	—	3,296	6,441
—	8,401	—	—	—	—	423	238
—	—	—	1,050	—	—	4,060	2,244
—	24,697	—	—	397	—	25	9,091
24,810	—	—	—	—	—	905	2,909
25,911	4,409	—	—	400	—	—	7,651
74,068	86,245	—	—	987	—	682	17,601
618,420	—	9,041	48,220	205,673	—	22,376	140,225
34,794	—	372,248	17,964	4,680	—	291	39,783
64,329	—	—	—	—	—	26	2,424
21,725	—	—	—	925	—	15,176 ¹⁾	5,902
221,437	—	—	7,685	81,207	—	39,797 ²⁾	21,069
219,073	—	—	—	22,397	—	4,777	5,897
2,150	—	—	—	1,076	—	—	459
27,040	—	—	—	—	1,044	8,918	3,754
18,486	—	—	—	1,407	—	14,427	3,859
—	—	1,446	—	2,607	—	—	2,483
73,124	—	—	4,190	718	—	74	1,297
23,104	—	—	—	323	38	—	2,622
57,942	—	—	—	—	—	—	1,386
—	—	—	—	—	—	5,096	769
2,125	—	—	210	859	—	2,181	1,221
457,456	—	—	30,757	17,300	—	3,600 ³⁾	41,232
64,537	—	—	—	—	—	249	4,936

1) Diverse Activa der Sparcasse in Aszód: Einlagen bei Creditinstituten 14,106 fl 87, etc.
2) Diverse Activa der Sparcasse in Baja: Zinsenrückstand 23,376 fl 18, angelegt bei diversen vaterlän-
dischen-Creditinstituten 13,561 fl 96, etc.

Folyó szám Laufende Zahl	A takarékpénztár neve Name der Sparcasse	Bankszerű váltótárca Bankwechsel- Portfeuille	Hiteltulajdo- nosi váltó- tárca Creditlechsel Portfeuille	Előlegek Vorschüsse	
				értékpapi- rokra auf Werth- papiere	egyéb kézi zálogokra auf sonstige Faustpfänder
				F o r i n t — G u l d e n	
25	Bihar megyei <i>Biharer Comitats</i>	89,995	—	21,738	7,073
26	Boldogasszonyi <i>Frauenkirchner</i>	24,063	—	4,060	—
27	Bonyhádi <i>Bonyháder</i>	199,456	—	7,280	—
28	Brassói általános <i>Kronstädter allgemeine</i>	—	—	82,160	
29	Budai általános polgári <i>Ofner allgemeine bürgerliche</i>	243,111	—	19,776	—
30	Buda-cörsi <i>Buda-Eörser</i>	70,665	—	—	—
31	Budapest fővárosi egyesült <i>Budapester hauptstädt. verein.</i>	3.652,718	1.103,506	1.255,297	—
32	Békés-csabai <i>Békés-Csabaer</i>	212,332	—	25,688	
33	Csab-rendeki <i>Csab-Rendeker</i>	42,940	—	300	—
34	Csacszai <i>Csaczaer</i>	32,974	—	—	—
35	Csákvári <i>Csákovärer</i>	62,967	—	12,709	
36	Csallóköz-szerdahelyi <i>Schütt-Szerdahelyer</i>	123,572	12,600	8,010	—
37	Csanád megyei <i>Csanáder Comitats</i>	434,622	—	2,794	
38	Csáktornyai <i>Csáktornyauer</i>	59,254	—	5,490	—
39	Cserháti <i>Cserháter</i>	126,393	—	—	—
40	Cservenka-ó- és uj-szivácsi <i>Cservenka-Alt- und Neu-Sziváczter</i>	107,976	—	11,326	—
41	Csongrád városi <i>Csongráder städtische</i>	14,033	—	2,111	—
42	Csorna vidéki <i>Csornaer Regionals</i>	17,420	—	—	—
43	Csurgói <i>Csurgóer</i>	2,250	—	200	—
44	Czeglédi <i>Czegléder</i>	405,774	—	15,172	—
45	Dárdai <i>Dárdaer</i>	31,546	—	5,195	—
46	Debreczeni <i>Debreziner</i>	790,487	—	137,852	—
47	Debreczeni alföldi <i>Debreziner Alfölder</i>	169,651	—	43,765	

²⁾ A brassói ált. takarékpénztár tartalékalapja 111,896 frttal az egyéb követelések közt foglaltatik; ezen tartalékalap külön kezeltetik és a zárszámadásba nem vétetik fel, részben állam- és földtehermentesítési kötvényekben, részben mint takarékbetét az intézetnél, részben pedig az intézet saját házában s egyebekben van elhelyezve.

³⁾ A budapest fővárosi egyesült takarékpénztár egyéb követelései: 99,000 frt tőke más intézeteknél elhelyezve, 269,264 frt 20 kr követelés az alapszabályok 78 §. értelmében, 22,195 frt 48 kr nyereség a hitel-egyetnél.

⁴⁾ A debreczeni takarékpénztár egyéb követelései: 26,517 frt hátralevő kamat, 25,162 frt 37 kr elhelyezett tőke és matja, stb.

Jelzálogi (in- gatlanokra betáblázott) kölsönök <i>Hypothekar- Darlehen (in- tabulirte auf Immobilien)</i>	Kölcsönök kötelezvé- nyekre <i>Darlehen auf Schuld- scheine</i>	Folyó számla adósok <i>Conto-Corrent- Creditoren</i>	Értékpapírok árfolyami értékben <i>Werthpapiere nach dem Courswerth</i>	Leltár s in- gatlanok ér- téke <i>Inventar und Immobilien</i>	Veszteségek s függő téte- lek <i>Verluste und schwebende Posten</i>	Egyéb köve- telések <i>Sonstige Activa</i>	Pénztári állapot <i>Cassenstand</i>							
								F o r i n t — G u l d e n						
								F o r i n t — G u l d e n						
—	—	4,348	1,741	1,706	—	1,166	15,328							
63,633	—	—	—	2,645	—	333	16,178							
63,255	—	—	—	14,100	—	252 ³⁾	12,633							
989,150	—	19,000	—	392	—	122,999	4,605							
—	—	36,462	8,862	2,728	—	6,741	23,774							
255,559	—	—	—	920	38	7,401	4,989							
4.292,829	—	—	567,128	1.164,187	—	426,018	400,831							
2,400	—	1,989	—	1,619	—	1,735	14,905							
—	—	—	—	550	—	—	6,050							
—	—	—	—	—	—	—	722							
37,585	—	—	10,950	5,122	—	8,686	7,562							
13,950	—	4,559	865	492	—	2,210	9,116							
7,250	—	—	2,440	14,240	—	2,986	15,897							
36,800	—	5,800	3,138	1,500	—	224	17,515							
8,696	—	—	—	170	—	9	158							
2,515	—	3,579	—	2,240	—	806	4,943							
98,616	—	—	—	—	—	—	3,799							
10,183	29,507	—	—	619	—	—	8,488							
12,360	29,523	—	—	755	—	2,207	1,161							
110,422	—	—	15,961	1,000	—	2,831	57,204							
24,279	—	—	2,016	2,177	—	218	2,668							
467,450	—	—	190,980	142,145	—	52,182 ⁵⁾	48,615							
—	—	13,644	—	2,905	—	100	6,873							

³⁾ Der Reservefond der Kronstädter allg. Sparcasse per. 111,896 fl befindet sich in den diversen Activen; derselbe wird separat behandelt, und in der Bilanz nicht aufgenommen. Der Reservefonde ist angelegt theils in Staa's- und Grundentlastungs-Obligationen, theils in Sparcassebüchel beim Institute, theils in eigenem Hause u. in sonstigen.

⁴⁾ Diverse Activa der hauptst. vereinigten Sparcasse: angelegt bei Creditinstituten 99,000 fl, Forderung laut §. 78. der Statuten 269,264 fl 20, Gewinnantheil bei dem Creditvereine 22,195 fl 48, etc.

⁵⁾ Diverse Activa der Debreziner Sparcasse: Zinsenrückstand 26,517 fl, angelegt bei Creditinstitute an Capital und Zinsen 25,162 fl 37, etc.

Folyó szám Laufende Zahl	A takarékpénztár neve Name der Sparcassa	Bankszerü váltótárca Bankwechsel- Portefeuille	Hiteltulajdo- nosi váltó- tárca Creditwechsel- Portefeuille	Előlegek Vorschüsse	
				értékpapi- rokra auf Werth- papiere	egyéb kézi zálogokra auf sonstige Faustpfänder
48	Deési Deäser	136,323	—	4,080	—
49	Dettai Dettaer	93,801	—	6,471	
50	Devecseri Devecserer	41,353	—	—	—
51	Dél-zalai Süd-Zalaer	74,238	—	16,718	—
52	Dobsinai Dobschauer	280,046	—	8,984	—
53	Dombovár járási Dombovárer Bezirks	68,284	—	120	—
54	Dunavidéki első Donau Regional erste	93,541	—	495	—
55	Dunaföldvári Dunaföldvárer	192,687	15,300	10,069	—
56	Enyingi Enyinger	22,005	—	1,964	—
57	Eperjesi Eperieser	914,834	—	158,605	
58	Erdélyi egyesült Siebenbürger vereinigte	—	—	—	—
59	Ercsi és vidéke Ercsier Regional	23,324	—	940	—
60	Esztergami megyei párkányi Graner Comitats Párkányer	133,760	—	4,232	—
61	Érmelléki Ermelléker	80,923	—	3,680	—
62	Érsekújvári Neuhäusler	509,797	—	—	20,335
63	Esztergami Graner	508,068	—	71,042	—
64	Fejér megyei Stuhlweissenburger Comitats	66,477	—	41,776	—
65	Felső-eőri Ober-Warther	—	—	—	—
66	Félegyházai-kis-kún Félegyházaer-Klein-Kumanische	94,670	—	12,105	—
67	Fiume községi Fiumaner Gemeinde	—	—	30,841	—
68	Fiumei népies Fiumaner Volks	76,181	—	—	—
69	Galánthai Galánthaer	40,894	—	620	—

6) Az egyesült erdélyi takarékpénztár 1873. évben üzletet nem csinált, csupán arra szorítkozott, hogy a befizetett részvénytőkét ideiglenesen hitelintézeteknél elhelyezze.

7) Az esztergami takarékpénztár kamathátraléka 27,393 frt az egyéb követelésekben foglaltatik.

8) A felső-eőri takarékpénztár mérleget nem küldött, kimutatása pedig hiányos s az egyebekben kimutatott összeg úgy nyeretett, hogy az összes elhelyezett pénzek a fedezetből levonotván, a maradék egyéb követelésnek vétetett.

9) Afiumei takarékpénztár mérleget nem küldött s az egyebekben előforduló összeg azon módon nyeretett, mint a felső-eőri takarékpénztárnál.

Jelzálogi (in- gatlanokra betáblázott) kölesönök Hypothekar- Darlehen (in- tabulirte auf Immobilien)	Kölesönök kötelezvé- nyekre Darlehen auf Schuld- scheine	Folyó számla adósok Conto-Corrent- Debitoren	Értékpapírok árfolyami értékben Werthpapiere nach dem Courswerth	Leltár- s in- gatlanok ér- téke Inventar und Immobilien	Veszteségek s függő té- telek Verluste und schwebende Posten	Egyéb köve- telések Sonstige Activa	Pénztári állapot Cassenstand								
								F o r i n t — G u l d e n							
								—	—	—	200	412	—	1,733	20,827
14,010	—	358	—	1,564	—	282	5,549								
—	4,360	1,500	—	1,087	—	164	10,950								
288,784	—	—	720	—	—	8,242	20,667								
16,000	—	—	—	—	—	800	11,678								
10,125	—	—	—	—	—	153	4,355								
—	—	3,000	618	—	—	82	5,834								
22,900	—	—	1,025	1,919	7,500	2,080	13,063								
33,755	—	—	—	—	—	114	4,689								
384,564	—	—	14,090	26,361	—	145	35,368								
—	—	—	—	—	—	116,242 6)	—								
22,156	—	8	—	1,619	—	35	2,403								
74,288	—	—	4,720	14,285	—	695	4,593								
—	—	—	—	1,424	—	198	6,011								
48,465	—	—	34,030	13,309	—	8,777	47,615								
1.402,617	—	—	276,818	124,953	—	35,000 7)	39,102								
64,276	—	—	—	1,900	—	2,092	9,948								
58,985	—	—	—	1,436	—	59,782 8)	11,549								
54,695	—	—	—	570	—	35,000	11,042								
1.196,231	447,555	—	859,942	—	2,749	59,647	56,244								
44,830	—	9,961	—	1,200	—	29,504 9)	3,372								
10,230	—	—	—	1,760	—	370	6,471								

6) Die siebenbürger vereinigte Sparcasse hatte im Jahre 1873 keine Geschäfte gemacht, ihre Thätigkeit beschränkte sich auf die Anlage des eingezahlten Actienkapitals bei Creditinstituten.

7) Der Zinsenrückstand der Sparcasse in Gran mit 27,393 fl ist in den diversen Activen inbegriffen.

8) Die Bilanz der Sparcasse in Ober-Warh ist dem stat. Bureau nicht zugekommen; der eingesandte Ausweis ist unvollständig, die in den diversen Activen eingestellte Summe, representirt den Überschuss der Passiven über die im Detail ausgewiesenen Activen.

9) Die Bilanz der Volkssparcasse in Fiume ist dem stat. Bureau nicht zugekommen; über die Summe der diversen Activa siehe Note 8 zur Sparcasse in Ober-Warh.

Folyó szám Laufende Zahl	A takarékpénztár neve Name der Sparcassa	Bankszerű váltótárca Bankwechsel- Portfeuille	Hiteltulajdo- nosi váltó- tárca Creditwechsel- Portfeuille	Előlegek Vorschüsse	
				értékpapi- rokra auf Werth- papiere	egyéb kézi zálogokra auf sonstige Faustpfänder
F o r i n t — G u l d e n					
70	Galgóczi <i>Freistädter</i>	170,816	—	10,784	
71	Gödöllői <i>Gödöllöer</i>	32,575	113,559	1,353	—
72	Gyertyámosi <i>Gyertyámoser</i>	59,443	—	2,600	—
73	Gyomai <i>Gyomaer</i>	74,555	—	1,694	—
74	Gyöngyösi <i>Gyöngyöser</i>	248,046	50,640	25,376	3,754
75	Győri első <i>Raaber erste</i>	328,655	359,620	155,905	—
76	Győr város és megyei <i>Raaber städtische und Comitats</i>	490,792	—	98,431	—
77	Gyula városi első <i>Gyula städtische erste</i>	76,898	—	4,125	—
78	Gyulafehérvári <i>Karlsburger</i>	117,081	—	51,442	
79	Hajdú-böszörményi <i>H.-Böszörményer</i>	102,700	—	720	—
80	Hajdú szoboszlói <i>H.-Szoboszlóer</i>	121,223	—	—	—
81	Halasi, kis-kún <i>Halaser, Klein-Kumanische</i>	77,787	—	925	—
82	Hatvan vidéki <i>Hatvaner Regional</i>	42,393	—	312	—
83	Hegyalja-maádi <i>Hegyalja-Maader</i>	25,816	—	9,351	—
84	Hegyháti <i>Hegyháter</i>	10,795	—	500	—
85	Heves megyei <i>Heveser Comitats</i>	98,710	—	13,110	—
86	Heves város és vidéki <i>Heveser städtische und Regional</i>	92,802	—	2,166	—
87	Hódmező-vásárhelyi <i>Hódmező-Vásárhelyer</i>	411,556	—	4,315	—
88	Hódmező-vásárhelyi központi <i>Hódmező-Vásárhelyer-Central</i>	70,926	—	795	—
89	Hódsági <i>Hódságer</i>	—	—	1,610	—
90	Homonnai <i>Homonnaer</i>	394,594	—	21,889	—
91	Högyészi <i>Högyészer</i>	68,914	—	—	—
92	Hunyad megyei első <i>Hunyader Comitats erste</i>	48,020	—	6,545	—
93	Huszi <i>Huszer</i>	36,575	—	1,880	—
94	Illavai <i>Illavaer</i>	47,818	—	912	—

¹⁰⁾ A győri első takarékpénztár egyéb követelése kevés kivétellel kamathátralékok.

¹¹⁾ A győr város és megyei takarékpénztár egyéb követelése áll az alsó-ausztriai Escompte-banknál elhelyezett tőkéből.

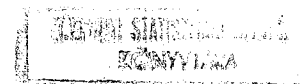
¹²⁾ A heves megyei takarékpénztár egyéb követelése kevés kivétellel kamathátralékok.

Jelzálogi (in- gatlanokra betáblázott) kölcsönök <i>Hypothekar- Darlehen (in- tabulirte auf Immobilien</i>	Kölcsönök kötelezvé- nyekre <i>Darlehen auf Schuld- scheine</i>	Folyó számla adósok <i>Conto-Corrent- Debitoren</i>	Értékpapírok árfolyami értékben <i>Werthpapiere nach dem Coursewerth</i>	Leltár s in- gatlanok ér- téke <i>Inventar und Immobilien</i>	Veszteségek s függő tété- lek <i>Verluste und schwebende Posten</i>	Egyéb köve- telések <i>Sonstige Activa</i>	Pénztári állapot <i>Cassenstand</i>
F o r i n t — G u l d e n							
6,068	—	—	—	845	—	298	8,213
21,053	—	—	—	3,796	165	1,300	6,362
—	—	87,648	—	1,459	—	—	4,247
—	—	—	—	826	—	—	4,701
151,288	—	—	—	31,154	—	308	17,818
1,075,800	—	—	132,812	113,001	—	33,825 ¹⁰⁾	87,316
85,850	—	72,814	—	50,805	—	44,237 ¹¹⁾	30,681
72,694	—	—	—	—	—	—	8,344
10,000	—	444	550	2,065	—	3,700	1,154
34,463	—	—	—	1,035	—	1,038	5,480
80,314	—	—	—	718	—	1,817	11,810
8,377	—	—	—	514	—	—	4,855
6,870	—	—	—	617	—	—	2,741
23,945	—	589	366	1,237	—	1,133	1,635
2,000	—	—	—	1,273	—	—	54
1,115,622	—	—	—	10,156	—	25,900 ¹²⁾	67,073
32,117	—	—	—	947	—	1,919	22,513
54,120	—	14,144	—	1,318	—	—	18,778
8,892	—	—	—	1,718	—	14,759	6,699
60,921	120,944	—	—	764	—	117	3,867
10,536	—	1,631	33,600	822	—	3,000	5,599
—	7,100	—	—	811	—	5,830	1,860
—	—	—	—	1,122	—	—	1,468
120	—	—	—	975	—	242	1,884
—	—	—	—	792	—	—	1,857

¹⁰⁾ Die diversen Activa der Raaber ersten Sparcasse sind zum grösstenheil Zinsenrückstände.

¹¹⁾ Die Activa der Raaber städtischen und Comitats-Sparcasse unter Diverse ist angelegtes Geld bei der Niederösterreichischen-Escomptebank.

¹²⁾ Die diversen Activen der Heveser Comitats-Sparcasse sind grösstenheils Zinsenrückstände.



Folyó szám Laufende Zahl	A takarékpénztár neve Name der Sparcassa	Bankszerű váltótárca Bankwechsel- portefeuille	Hiteltulajdo- nosi váltó- tárca Creditwechsel- Portefeuille	Előlegek Vorschüsse	
				Értékpapi- rokra auf Werth- papiere	Egyéb kézi zálogokra auf sonstige Faustpfänder
95	Ipolysági <i>Ipolyságer</i>	126,893	—	2,481	—
96	Jánosházi <i>Jánosházaer</i>	—	—	510	—
97	Jolsvai <i>Jolsvaer</i>	316,987	—	13,977	—
98	Kalocsai <i>Kalocsaer</i>	299,560	—	5,896	—
99	Kalotaszegi <i>Kalotaszeger</i>	110,200	—	5,010	—
100	Karczagi, nagy-kún <i>Karczager, Gross-Kumanische</i>	129,445	—	—	—
101	Kassai <i>Kaschauer</i>	525,398	—	192,301	—
102	Kecskeméti <i>Kecskeméter</i>	720,514	—	72,425	—
103	Kecskeméti központi <i>Kecskeméter-Central</i>	174,795	—	29,672	—
104	Keszthelyi <i>Keszthelyer</i>	71,832	—	10,710	—
105	Késmárki <i>Késmárker</i>	675,719	—	44,503	2,821
106	Kézdi-vásárhelyi <i>Kézdi-Vásárhelyer</i>	34,940	—	—	—
107	Kisbér mezőváros és vidéke <i>Kisbér städtische und Regional</i>	29,470	—	906	—
108	Kis-czelli <i>Kis-Czeller</i>	235,692	—	—	—
109	Kismartoni <i>Eisenstädter</i>	15,037	—	12,958	—
110	Kis-szebeni <i>Zeebner</i>	136,131	—	13,377	—
111	Kis-várdai <i>Kis-Várdaer</i>	167,477	—	3,565	—
112	Kolosvári <i>Klausenburger</i>	380,422	—	90,310	—
113	Komáromi első <i>Komorner erste</i>	907,904	—	77,011	—
114	Komárom vidéki <i>Komorner Regional</i>	186,634	—	11,714	—
115	Korpona vidéki <i>Karpfner Regional</i>	12,924	—	—	—
116	Körmendi <i>Körmender</i>	103,483	—	2,085	—
117	Körmöczi <i>Kremälzer</i>	141,182	—	76,448	—

¹³⁾ A jánosházi takarékpénztár mérleget nem küldött, kimutatása pedig hiányos s az egyebekben kimutatott összeg azon módon nyeretett mint a felső-eöri takarékpénztárnál.

¹⁴⁾ A kolozsvári takarékpénztár egyéb követelése: 23,550 frt többek számláján, 9,250 frt biztosítéki betét, 5,000 frt elhelyezett tőke más hitelintézeteknél, stb.

¹⁵⁾ A komáromi takarékpénztár mérleget nem küldött. Az egyebekben kimutatott összeg úgy nyeretett mint a felső-eöri takarékpénztárnál.

Jelzálogi (in- gatlanokra betáblázott) köleszőnök <i>Hypothekar- Darlehen (in- tabulirte auf Immobilien)</i>	Köleszőnök kötelezvé- nyekre <i>Darlehen auf Schuld- scheine</i>	Folyó számla adósok <i>Conto-Corrent- Debitoren</i>	Értékpapírok árfolyami értékben <i>Werthpapiere noch dem Courswerth</i>	Leltár- s in- gatlanok ér- téke <i>Inventar und Immobilien</i>	Veszteségek s függő tété- lek <i>Verluste und schwebende Posten</i>	Egyéb köve- telések <i>Sonstige Activa</i>	Pénztári állapot <i>Cassenstand</i>							
								F o r i n t — G u l d e n						
								83,144	—	—	—	—	—	895
—	—	—	—	720	—	46,755 ¹³⁾	1,840							
—	—	—	—	401	—	91	4,378							
94,444	—	—	—	987	—	4,996	6,436							
—	—	—	550	770	—	—	4,533							
—	—	—	—	972	—	2,859	4,046							
1,290,883	—	457,594	44,402	26,331	—	171,315	59,239							
133,597	—	—	970	30,271	—	—	17,612							
26,248	—	105	—	2,530	—	241	27,773							
53,111	—	—	130	380	—	594	10,959							
141,231	—	—	81,475	6,692	—	2,162	22,474							
—	—	—	—	521	—	26	852							
11,965	3,230	—	—	304	—	—	2,342							
62,492	10,000	—	—	1,299	—	3,664	22,246							
313,690	—	—	53,745	8,154	—	4,255	43,783							
15,999	—	2	739	636	—	—	3,705							
—	—	—	—	1,017	—	130	6,204							
—	—	—	115,630	90,107	—	42,647 ¹⁴⁾	43,162							
696,304	—	—	13,471	31,727	—	— ¹⁵⁾	47,053							
22,675	—	86	—	4,988	—	33	9,756							
25,545	—	—	—	1,543	—	591	1,787							
64,292	—	—	—	1,424	—	754	14,919							
281,077	—	—	241,875	18,462	—	10,057	3,128							

¹³⁾ Die Bilanz der Sparcasse in Jánosháza ist dem stat. Bureau nicht zugekommen; über die Summe der diversen Activa siehe Note 8.

¹⁴⁾ Diverse Activa der Klausenburger Sparcasse: Conto diverse 23,550 fl., Cautionen 9,250 fl., angelegte Capitalien bei Creditinstitute 5000 fl., etc.

¹⁵⁾ Die Bilanz der Komorner ersten Sparcasse ist dem stat. Bureau nicht zugekommen; über die Summe der diversen Activa siehe Note 8.

Folyó szám Laufende Zahl	A takarékpénztár neve Name der Sparcassa	Bankszerű váltótárca Bankwechsel- portefeuille	Hiteltulajdo- nosi váltó- tárca Creditwechsel- Portefeuille	Előlegek Vorschüsse	
				értékpapi- rokra auf Werth- papiere	egyéb kézi zálogokra auf sonstige Faustpfänder
F o r i n t — G u l d e n					
118	Köszegi <i>Güns</i>	120,785	—	280,710	10,452
119	Közép-szolnok megye zilahi <i>Mittel-Szolnok-Zilaher</i>	88,353	—	12,212	—
120	Kraszna megyei <i>Krasznaer Comitats</i>	110,560	—	—	14,138
121	Kún-szent-mártoni <i>Kún-Szent-Mártoner</i>	—	—	—	—
122	Külső-szolnok megyei <i>Ausser-Szolnoker Comitats</i>	473,236	—	11,623	—
123	Kulai-bács <i>Bács-Kulaer</i>	99,537	—	6,086	—
124	Lévai <i>Levenzer</i>	283,947	—	—	12,456
125	Lippai <i>Lippaer</i>	64,999	—	17,170	95
126	Liptó-szent-miklósi <i>Liptó-Szt.-Miklóser</i>	349,578	—	29,927	—
127	Lubló-gnézda-podolini <i>Lubló-Podolin-Gnüeser</i>	93,196	—	4,533	—
128	Lugos-karánsebes-resiczai <i>Lugos-Karánsebes-Resiczaer</i>	317,911	—	—	95,068
129	Magyar országos központi <i>Ungarische Central</i>	353,685	1.426,744	484,295	—
130	Malaczkai <i>Malaczkaer</i>	—	—	10,144	—
131	Marczali <i>Marczaler</i>	150,120	—	3,645	—
132	Maros-vásárhelyi <i>Maros-Vásárhelyer</i>	341,376	—	6,275	10,091
133	Marmaros-szigeti <i>Marmaros-Szigeter</i>	119,109	—	—	10,654
134	Máté-szalkai <i>Máté-Szalkaer</i>	61,915	—	—	—
135	Mező-túri <i>Mező-Túrer</i>	273,975	—	6,520	—
136	Miskolczi <i>Miskolczer</i>	365,659	—	—	115,177
137	Mohácsi <i>Mohács</i>	57,598	—	6,600	—
138	Mohácsi általános <i>Mohács</i> <i>allgemeine</i>	19,670	—	—	7,322
139	Monori kerületi <i>Monorer Bezirks</i>	84,027	—	5,271	—
140	Moór vidéki <i>Moórer Regional</i>	82,508	—	975	—
141	Mosony városi <i>Wieselburger städtische</i>	56,114	—	35,780	—

¹⁶⁾ A községi takarékpénztár egyéb követelése: 41,300 frt pénztári utalványokban, 21,941 frt elhelyezett tőke az osztrák hitelintézetnél, 19,636 frt tartalékalap és 15,220 frt nyugdíjalap értékpapirokban, 22,490 frt 20 kr kamathátralékban, stb.

¹⁷⁾ A kún-szt.-mártoni takarékpénztár kötvény- és váltókölcsönei a kötvénykölcsön rovatában együtt vannak kimutatva.

¹⁸⁾ A mezőtúri takarékpénztár egyéb követelése: 30,000 frt tőke elhelyezve társintézeteknél, stb.

Jelzálogi (in- gatlanokra betáblázott) kölsönök <i>Hypothekar- Darlehen (in- tabulirte auf Immobilien)</i>	Kölcsönök kötelezvé- nyekre <i>Darlehen auf Schuld- scheine</i>	Folyó számlai adósok <i>Conto-Corrent- Debitoren</i>	Értékpapírok árfolyami értékben <i>Werthpapiere nach dem Coursverth</i>	Leltár s in- gatlanok ér- téke <i>Inventar und Immobilien</i>	Veszteségek s függő tété- lek <i>Verluste und schwebende Posten</i>	Egyéb köve- telések <i>Sonstige Activa</i>	Pénztári állapot <i>Cassenstand</i>
F o r i n t — G u l d e n							
1.674,065	10,631	—	17,090	12,550	—	129,055 ¹⁶⁾	56,461
—	—	207	—	1,016	—	2,624	4,553
9,506	—	—	—	984	—	1,339	6,089
—	119,482 ¹⁷⁾	—	—	—	—	54	7,823
76,809	—	540	108	2,097	—	4,183	18,567
4,695	—	—	4,188	1,375	—	779	4,650
20,564	—	—	1,011	28,750	—	2,559	6,656
28,150	—	—	400	525	—	280	3,686
87,200	—	—	6,990	422	—	3,323	3,091
35,283	—	1,000	—	641	—	—	2,538
68,687	—	—	1,500	55,403	—	3,269	30,993
29,332	—	77,066	77,037	506,599	—	36,905	160,000
139,278	—	—	12,115	388	—	1,049	13,488
17,930	—	—	—	800	—	3	19,539
—	—	—	1,334	2,025	—	4,922	14,715
58,648	—	—	1,206	346	—	3,520	1,201
—	—	—	—	1,119	—	—	520
77,374	—	—	16,587	10,905	—	38,272 ¹⁸⁾	9,801
942,648	—	—	35,040	119,138	—	9,536	55,016
45,484	—	—	—	1,014	—	1,951	7,173
15,729	118,124	—	—	1,174	—	1,069	9,055
—	—	—	—	3,181	—	1,491	9,810
42,620	—	—	—	2,661	—	6	7,931
77,244	—	—	45,752	2,680	—	920	20,005

¹⁶⁾ Diverse Activa der Sparcasse in Güns: Cassen-Anweisungen 41,300 fl, angelegt bei der oesterr. Credit-Anstalt 21,941 fl, Werth der Effecten des Reservefondes 19,636 fl, des Pensionsfondes 15,220 fl, Zinsenrückstände 22,490 fl 20, etc.

¹⁷⁾ Die Darlehen auf Schuldscheine und Wechsel der Sparcasse in Kún-Szent-Márton sind zusammengefasst bei den Darlehen ausgewiesen.

¹⁸⁾ Diverse Passiva der Sparcasse in Mező-Túr: angelegte Capitalien bei verwandten Creditinstituten 30,000 fl, etc.

Folyó szám Laufende Zahl	Az takarékpénztár neve Name der Sparcasse	Bankszerü váltótárca Bankwechsel- Portefeuille	Hiteltulajdo- nosi váltó- tárca Credittwechsel- Portefeuille	Előlegek Vorschüsse	
				értékpapi- rokra auf Werth- papiere	egyéb kézi zálogokra auf sonstige Faustpfänder
142	Mosony megyei <i>Wieselburger Comitats</i>	14,590	—	18,841	—
143	Nagy-atádi <i>Gross-Atáder</i>	—	—	—	—
144	Nagybánya városi <i>Nagybányaer städtische</i>	146,113	—	14,431	—
145	Nagy-beckereki <i>Gross-Beckereker</i>	183,633	—	8,331	—
146	Nagy-kanizsai <i>Gross-Kanizsaer</i>	138,834	—	30,033	—
147	Nagy-károlyi <i>Nagy-Károlyer</i>	264,221	—	11,970	
148	Nagy-kikindai <i>Gross-Kikindaer</i>	231,099	—	20,466	3,825
149	Nagy-kőrös községi <i>Nagy-Köröser Gemeinde</i>	132,582	—	—	—
150	Nagy-kunsági <i>Gross-Kumanische</i>	231,432	—	—	—
151	Nagy-maros-visegrádi <i>Gross-Maros-Visegráder</i>	87,763	—	—	—
152	Nagy-mártoni <i>Mattersdorfer</i>	7,827	—	5,727	—
153	Nagy-röczei <i>Rauschenbacher</i>	54,057	—	38,641	—
154	Nagy-szalontai <i>Nagy-Szalantaer</i>	97,881	—	3,483	—
155	Nagy-szebeni <i>Hermannstädter</i>	—	—	56,352	—
156	Nagy-szent-miklósi <i>Nagy-St.-Miklóser</i>	88,235	—	24,104	—
157	Nagy-szombati <i>Tyrnauer</i>	240,776	100,179	251,177	—
158	Nagy-tapolcsányi <i>Nagy-Tapolcsányer</i>	319,036	—	6,830	—
159	Nagy-teremiai <i>Marienfelder</i>	80,091	—	5,898	—
160	Nagy-váradi <i>Grosswardainer</i>	1,214,848	—	104,702	—
161	Nezsideri <i>Neusiedler</i>	17,480	—	2,475	—
162	Német-bogsáni <i>Deutsch-Bogsáner</i>	34,045	—	4,254	—
163	Német-ujvári <i>Güssinger</i>	35,384	—	—	9
164	Német-szent-mihályi <i>Gross-Petersdorfer</i>	32,793	—	2,022	—

¹⁹⁾ A nagy-atádi takarékpénztár zárszámadást nem küldött. Az egyebekben kimutatott összeg ugy nyeretett, mint a felső-eőri takarékpénztárnál.

²⁰⁾ A n.-szebeni ált. takarékpénztár egyéb követelése: 78,500 frt kincstári pénztári utalvány; 52,698 frt 78 kr. kamathátrálék, 13,270 frt 37 még be nem folyt előleg és 6,336 frt különfélék.

²¹⁾ A nagyszombati takarékpénztár egyéb követelése: 20,000 frt idegen pénztárjegy, stb.

²²⁾ A nagyváradi takarékpénztár egyéb követelése: 33,000 frt hazai pénztárjegy elhelyezett tőke, 25,000 frt a biharmegyei bank pénztárjegyében, 18,050 frt kezelési költség, 10,369 frt 80 függő kamat, stb.

Jelzálogi (in- gatlanokra betáblázott) kölcsonők <i>Hypothekar- Darlehen (in- tabulirte auf Immobilien)</i>	Kölcsonők kötvények- re <i>Darlehen- auf Schuld- scheine</i>	Folyó számla adócsok <i>Conto-Corrent- Debitoren</i>	Értékpapírok árfolyami értékben <i>Werthpapiere nach dem Coursverth</i>	Leltár s in- gatlanok ér- téke <i>Inventar und Immobilien</i>	Veszteségek s függő tété- lek <i>Verluste und schwebende Posten</i>	Egyéb köve- telések <i>Sonstige Activa</i>	Pénztári állapot <i>Cassenstand</i>							
								F o r i n t — G u l d e n						
								469,045	—	65,000	601,259	1,146	—	25,651
—	—	—	—	—	—	46,374 ¹⁹⁾	811							
33,186	54,150	—	2,000	1,591	—	326	8,489							
1,200	—	10,578	—	—	—	1,373	6,001							
1,110,259	—	—	13,899	88,452	—	25,094	26,887							
168,436	—	—	—	1,075	—	4,951	12,724							
54,833	—	—	595	1,584	—	—	9,285							
192,598	—	—	—	—	—	—	5,726							
26,126	—	—	—	1,820	—	8,000	7,571							
15,405	—	—	—	1,376	—	1,400	4,583							
28,472	—	8,562	—	1,436	5,189	1,080	11,576							
—	—	—	—	952	—	1,147	1,560							
—	—	—	—	762	—	42	3,699							
2,033,220	—	—	401,860	102,163	6,568	127,328 ²⁰⁾	31,948							
49,345	—	44,387	—	15,669	—	2,412	12,426							
754,341	—	866	146,624	33,724	—	33,264 ²¹⁾	95,748							
17,118	—	—	—	1,000	—	—	1,806							
—	—	506	—	1,469	—	—	7,264							
1,526,994	—	—	153,338	89,494	—	95,943 ²²⁾	45,287							
113,828	—	—	4,595	918	—	4,222	15,847							
5,950	—	—	—	642	—	3,664	4,381							
50,562	—	—	—	876	—	19	3,074							
28,032	12,720	—	—	1,098	—	170	5,521							

¹⁹⁾ Die Bilanz der Sparcasse in Gross-Atád ist dem stat. Bureau nicht zugekommen; über die diversen Activa siehe Note 8.

²⁰⁾ Diverse Activa der allg. Sparcasse in Hermannstadt: Staats-Cassen-Anweisungen 78,500 fl, Zinsenrückstände 52,698 fl 78, rückständige Vorschüsse 13,270 fl 37 und 6,336 fl diverse.

²¹⁾ Diverse Activa der Sparcasse in Tyrnau: Fremde Cassenscheine 20,000 fl, etc.

²²⁾ Diverse Activa der Gross-Wardeiner Sparcasse: angelegt bei vaterländ. Creditinstituten 33,000 fl, in Cassenscheine der Biharer Comitats-Bank 25,000 fl, 18,050 fl Betriebspesen, haftende Zinsen 10,369 fl 80, etc.

Folyó szám Laufende Zahl	Az takarékpénztár neve Name der Sparcasse	Bankszerü váltótárca Bankwechsel- Portefeuille	Hiteltulajdo- nosi váltó- tárca Creditwechsel- Portefeuille	Előlegek Vorschüsse	
				értékpapi- rokra auf Werth- papiere	egyéb kézi zálogokra auf sonstige Faustpfänder
F o r i n t — G u l d e n					
165	Nyírbátori <i>Nyirbatorer</i>	89,502	—	175	—
166	Nyíregyházi <i>Nyiregyházaer</i>	669,378	—	40,719	3,318
167	Nyitra megyei <i>Neutraer Comitats</i>	841,993	—	9,000	—
168	Nyitra-zsámbokréti <i>Neutra-Zsámbokréter</i>	27,257	—	420	—
169	Ó-becsei első <i>Alt-Becser erste</i>	45,317	—	5,223	—
170	Oraviczai <i>Oraviczaer</i>	4,325	—	21,642	—
171	Orosházi <i>Orosházaer</i>	146,497	—	27,574	—
172	Ó- és török-kanizsai <i>Alt- und Türkisch-Kanizsaer</i>	200,400	—	24,660	—
173	Oszlányi <i>Oszlányer</i>	44,686	—	1,060	—
174	Öt felvidék városi <i>Fünf oberstüttische</i>	312,933	—	20,415	—
175	Paksi <i>Pakser</i>	123,302	—	6,018	—
176	Palánkai, első bácsmegyei <i>Palánkaer, Bácszer Comitats erste</i>	165,205	—	23,523	—
177	Palánka járási <i>Palánkaer Bezirks</i>	71,601	—	555	—
178	Pancsovai <i>Pancsovaer</i>	196,437	—	48,938	—
179	Pápai <i>Pápaer</i>	569,077	—	35,022	—
180	Perjámosi első <i>Perjámoser erste</i>	54,331	—	2,899	—
181	Perjámos-haulikfalvai <i>Perjámos-Haulikdorfer</i>	49,042	—	944	—
182	Pesti hazai első <i>Pester vaterländische erste</i>	3,541,901	—	1,267,411	—
183	Pest-külvárosi <i>Pester vorstüttische</i>	105,105	605,418	7,055	—
184	Pest-lipótvárosi általános <i>Pest-Leopoldstüdter allgemeine</i>	193,381	274,337	2,903	—
185	Pest megye nagy-abonyi <i>Pester Comitats Nagy-Abonyer</i>	181,081	—	4,709	—
186	Pécsi <i>Fünfkirchner</i>	325,999	—	58,828	—

²³⁾ A pesti hazai első takarékpénztár értékpapír állománya : záloglevelek (magyar földhitelintézeti, pesti m. kereskedelmi bank, és gömöri államvasúti) 3.520,834 frt, kötvények (magyar vasúti kölcsön, szőlő-dézsmaaváltási, Pestvárosi kölcsön, budapesti lánczid-társulati elsősségi, 1873. évi magy. államkölcsön kötvények) 3.963,747 frt, m. k. nyereség-kölcsön sorsjegyek 56,250 frt és egyéb értékpapírok 202,797 frt 50. Egyéb követelések pedig ezek : pénztalványok (angol-magyar bank, pesti m. keresk. bank, első magyar iparbank, m. kir. zálogházi) 1.483,030 frt, pénztárjegyek (magy. leszámítoló- és pénzváltó-bank, m. ált. hitelbank) 610,894 frt értékben, az iparosok ált. takaré- és hitelgyületének betéti könyveiben 116,447 frt 99, a magy. hitelsegély-egylet biztosítéki alapjában 40,961 frt 11, a pesti népbank rendezéséhez adott kölcsön s kamata 47,236 frt 89, hátrálékos kamatban 49,878 frt 41, az 1873. évi 6% magyar államkölcsönre befizetett tőke s kamat 506,834 frt 81, kr. stb.

Jelzálogi (in- gatlanokra betáblázott) kölcsönök <i>Hypothekar- Darlehen (in- tabulirte auf Immobilien)</i>	Kölcsönök kötvények- re <i>Darlehen auf Schuld- scheine</i>	Folyó számla adósok <i>Conto-Corrent- Debitoren</i>	Értékpapírok árfolyami értékben <i>Werthpapiere nach dem Coursverth</i>	Leltar s in- gatlanok ér- téke <i>Inventar und Immobilien</i>	Veszteségek s függő tété- lek <i>Verluste und schwebende Posten</i>	Egyéb köve- telések <i>Sonstige Activa</i>	Pénztári állapot <i>Cassenstand</i>
—	—	—	—	988	—	—	2,336
127,581	—	—	—	3,888	—	7,301	8,449
342,029	—	—	21,454	1,281	—	41,608	46,519
—	—	—	—	1,371	—	2,731	81
16,680	—	6,060	—	2,833	—	95	3,523
358,245	—	—	—	17,892	—	—	5,699
11,576	—	—	720	1,008	—	—	7,765
2,700	—	—	—	—	—	2,000	7,497
—	—	—	—	1,991	—	540	797
40,152	—	—	19,452	991	1,384	709	5,316
—	—	—	—	170	—	1,272	3,230
40,922	—	—	—	—	—	—	—
—	—	—	1,452	2,006	—	—	741
60,568	—	32,387	7,544	2,216	—	—	13,871
168,596	—	—	17,839	23,601	—	1,417	42,852
—	—	373	740	1,095	—	906	4,606
4,400	—	—	849	1,800	—	405	6,593
19,006,420	—	785	7,743,628	1,440,732	—	2,914,141 ²³⁾	901,598
—	—	—	25,324	277,371	143,257	8,197	33,671
—	—	519,985	—	4,985	—	2,158	117,252
7,676	—	—	930	1,005	1,740	7,130	2,392
3,093,718	—	—	255,098	96,609	—	34,177	73,431

²³⁾ Stand der Effecten der ersten Pester vaterländ. Sparcasse : Pfandbriefe (des ung. Boden-Credit-Instituts, der Pester ung. Commercial-Bank und der Gömörer Staats-Eisenbahn) 3.520,834 fl., Obligationen (ung. Eisenbahn-Anlehen, Weinzecht-Ablösungs, Pester städtisches Anlehen, Prioritäts-Obligationen der Budapester Kettenbrücken-Gesellschaft, ung. Staats-Anlehens-Obligationen vom Jahre 1873) 3.963,747 fl., k. ung. Prämienlose 56,250 fl. und 202,797 fl. 50 diverse Werthpapiere. Die diverse Activa sind folgende : Cassenanweisungen (der Anglo-Hungarian Bank, der Pester ung. Commercial-Bank, der ersten ung. Gewerbe-Bank, des kön. Versatzamtes) 1.483,030 fl., Cassenscheine (der ung. Escompte und Wechsler-Bank, der ung. allg. Creditbank) 610,894 fl., Einlagsbüchel des allg. Spar- und Creditvereins für Gewerbetreibende 116,447 fl. 99, Einzahlung auf den Fond des ung. Aushilfs-Vereins 40,961 fl. 11, Capital und Zinsen des Vorschusses zur Arrangirung der Pester Volksbank 47,236 fl. 89 inenrückstand 49,878 fl. 41, Einzahlung auf das 6% ung. Staatsanlehen an Capital und Zinsen 506,834 fl. 81, etc.

Folyó szám Laufende Zahl	Az takarékpénztár neve Name der Sparcasse	Bankszerü váltótárca Bankwechsel- Portefeuille	Hiteltulajdo- nosi váltó- tárca Creditlechsel- Portefeuille	E l ő l e g e k Vorschüsse	
				értékpapi- rokra auf Werth- papiere	egyéb kézi zálogokra auf sonstige Faustpfänder
				F o r i n t — G u l d e n	
187	Pécs-baranyai központi <i>Fünfkirchner-Baranyaer Central</i>	215,308	—	40,181	—
188	Pécsi egyesült külvárosi <i>Fünfkirchner-vorstädtische vereinigte</i>	70,937	—	12,262	—
189	Pilis járási <i>Päliser Bezirks</i>	101,261	91,483	—	—
190	Pinkafői <i>Pinkafelder</i>	74,344	—	4,060	1,195
191	Pozsonyi első <i>Pressburger erste</i>	686,154	—	1.971,368	—
192	Pozsonyi II. kerületi <i>Pressburger II. Bezirks</i>	169,097	—	243,421	—
193	Poprád-felkai <i>Poprád-Felkaer</i>	105,869	—	4,449	—
194	Privigyei <i>Privigyer</i>	89,010	—	5,597	—
195	Ráczkevei <i>Ráczkever</i>	108,010	—	2,800	—
196	Répcze vidéki <i>Répczer Regional</i>	30,295	—	996	—
197	Rimaszombati <i>Rimaszombater</i>	902,469	—	73,287	—
198	Rohonczi <i>Rechnitzer</i>	39,244	—	38	—
199	Rózsahegyi <i>Rosenberger</i>	132,149	—	14,257	—
200	Rozsnyói <i>Rosenauer</i>	736,916	—	57,997	—
201	Salgó-tarjáni <i>Salgó-Tarjánier</i>	143,448	—	2,326	—
202	Sárréti <i>Sárréter</i>	149,779	—	1,152	—
203	Sárvári <i>Sárvärer</i>	132,787	—	9,050	—
204	Sátoralja-ujhelyi <i>Sátoralja-Ujhelyer</i>	1.043,662	—	14,241	—
205	Selmeczi <i>Schemnitzer</i>	148,483	—	98,426	—
206	Siklói <i>Siklöser</i>	41,025	9,400	6,380	—
207	Somogy megyei <i>Somogyer Comitats</i>	203,392	—	38,116	—
208	Sopronyi <i>Oedenburger</i>	62,575	—	386,313	—
209	Soprony megyei első <i>Oedenburger Comitats erste</i>	18,940	—	—	—
210	Soroksár-haraszti taksonyi <i>Soroksár-Haraszti-Taksonyer</i>	96,888	—	50	—
211	Sümeg vidéki <i>Sümegeer Regional</i>	97,451	—	7,195	—

²⁴⁾ A pozsonyi első takarékpénztár egyéb követeléseit, csekély kivétellel, kamathátralékok képezik.
²⁵⁾ A soprony megyei első takarékpénztár váltótárcajában érték- és zálogra adott kölcsönök összege is foglaltatik.

Jelzálogi (in- gatlanokra betáblázott) kölcsönök <i>Hypothekar- Darlehen (in- tabulirte auf Immobilien)</i>	Kölcsönök kötelezvé- nyekre <i>Darlehen auf Schuld- scheine</i>	Folyó számlai adósok <i>Conto-Corrent- Debitoren</i>	Értékpapírok árfolyami értékben <i>Werthpapiere nach dem Courswerth</i>	Leltár és in- gatlanok ér- téke <i>Inventar und Immobilien</i>	Veszteségek s függő tété- lek <i>Verluste und schwebende Posten</i>	Egyéb köve- telések <i>Sonstige Activa</i>	Pénztári állapot <i>Cassenstand</i>							
								F o r i n t — G u l d e n						
								—	—	7,670	119	3,322	—	1,800
9,696	—	7,920	—	2,109	—	45	1,780							
—	—	—	—	3,100	—	24,125	8,653							
282,895	—	—	44,619	1,006	—	1,519	19,309							
3.714,488	—	—	1.566,265	260,603	—	148,507	218,804							
41,250	—	—	24,624	1,258	—	3,307	52,043							
8,115	—	—	—	500	—	258	415							
9,005	—	—	—	435	—	—	1,186							
—	—	—	—	—	—	4	5,838							
21,517	36,915	—	—	1,000	—	394	15,280							
208,850	—	—	13,862	35,520	—	3,539	47,183							
19,545	1,460	5,655	—	942	—	194	4,543							
12,055	—	—	—	170	—	2,400	1,461							
131,283	—	—	—	30,720	—	2,316	11,889							
—	—	—	—	4,613	—	854	3,143							
3,400	—	—	—	1,230	—	2,881	3,449							
187,735	9,026	—	—	620	—	351	10,472							
122,821	—	—	—	—	—	—	10,142							
378,155	—	—	65,069	17,528	—	8,233	13,954							
21,642	—	—	—	1,322	—	—	404							
619,815	—	—	40,000	11,711	—	7,607	25,296							
1.690,136	—	—	37,478	20,653	—	12,053	132,366							
382,564	—	—	877	753	—	5,637	18,462							
80,840	26,163	—	—	2,298	—	—	2,168							
133,938	—	—	—	9,520	—	1,207	6,520							

²⁴⁾ Die diversen Activen der ersten Sparcasse in Pressburg bestehen, mit wenigen Ausnahmen, aus Zinsenrückständen.

²⁵⁾ Die Vorschüsse auf Effecten- und Pfänder der Oedenburger Comitats- ersten Sparcasse sind in dem Wechselportefeuille der Anstalt eingerechnet.

Folyó szám Laufende Zahl	A takarékpénztár neve Name der Sparcasse	Bankszerű váltótárca Bankwechsel Portefeuille	Hiteltulajdo- nosi váltó- tárca Creditwechsel- Portefeuille	Előlegek Vorschüsse	
				értékpapi- rokra auf Werth- papiere	egyéb kézi zálogokra auf sonstige Faustpfänder
F o r i n t — G u l d e n					
212	Szokolczai <i>Skalitzer</i>	32,601	15,505	2,060	2,133
213	Szarvasi <i>Szarvaser</i>	152,564	—	4,330	—
214	Szatmári <i>Szatmárer</i>	451,357	—	36,590	—
215	Szász város és széki <i>Brooser städtische und Stuhls</i>	47,568	—	10,148	—
216	Szegedi általános <i>Szegediner allgemeine</i>	67,984	—	22,615	—
217	Szeged-csongrádi <i>Szegedin-Csongráder</i>	1,399,599	—	81,300	—
218	Szegszárdi <i>Szegszárder</i>	412,090	—	1,832	—
219	Szeniczei <i>Szeniczter</i>	44,953	—	—	—
220	Szentesi <i>Szenteser</i>	263,671	—	45,989	—
221	Szent-gotthárdi <i>St.-Gottharder</i>	57,760	—	2,197	—
222	Szent-endrei <i>St.-Endreer</i>	58,196	—	3,399	—
223	Szent-kereszt, bars <i>B.-Heiligen-Kreutzer</i>	21,109	—	5,152	—
224	Szent-tamás-turjai <i>St.-Tamás-Turjaer</i>	101,294	—	1,705	—
225	Szepesi VII bányavárosi <i>Zipser VII städt.</i>	216,827	—	11,885	—
226	Szepesi <i>Zipser</i>	395,327	—	43,161	—
227	Szepesi XXI városi <i>Zipser XXI städtische</i>	369,697	204,282	17,776	1,762
228	Szepes-olaszi-krompachi <i>Wallendorf-Krompacher</i>	60,397	—	11,690	595
229	Szepes-váraljai <i>Kirchdraufer</i>	230,189	—	35,030	3,303
230	Szeredi <i>Szereder</i>	89,904	—	4,878	—
231	Szerencs vidéki <i>Szerenwser Regional</i>	85,558	—	2,539	—
232	Szécsényi <i>Szécsényer</i>	33,537	—	4,197	—
233	Székesfejérvári <i>Stuhlweissenburger</i>	912,202	—	66,042	—
234	Szigetvári <i>Szigetvárer</i>	133,252	—	31,354	—
235	Szombathelyi <i>Steinamangerer</i>	105,497	—	25,844	—
236	Szombathelyi általános <i>Steinamangerer allgemeine</i>	31,470	—	1,957	—
237	Tasnádi <i>Tasnáder</i>	56,560	—	2,519	—
238	Tapolczai <i>Tapolczaer</i>	65,010	—	1,575	—
239	Tatai és tóvárosi <i>Totis und Tóvároser</i>	178,630	—	38,060	—

Jelzálogi (in- gatlanokra betáblázott) kölsönök <i>Hypothekar- Darlehen (in- tabulirte auf Immobilien)</i>	Kölsönök kötvények- re <i>Darlehen auf Schuld- scheine</i>	Folyó számla adósok <i>Conto-Corrent- Debitoren</i>	Értékpapírok árfolyami értékben <i>Werthpapiere nach dem Coursverth</i>	Leltár s in- gatlanok ér- téke <i>Inventar und Immobilien</i>	Veszteségek s függő tété- lek <i>Verluste und schwebende Posten</i>	Egyéb köve- telések <i>Sonstige Activa</i>	Pénztári állapot <i>Cassenstand</i>
F o r i n t — G u l d e n							
13,859	—	—	6,721	779	—	993	4,107
132,357	—	—	1,505	727	—	—	5,870
64,602	—	—	6,444	16,256	—	805	18,531
—	—	—	—	845	—	95	2,079
32,060	—	6,903	—	3,263	—	39,418	12,216
209,425	—	—	50,701	87,562	—	90,706	93,734
547,244	—	—	21,187	16,320	—	4,597	55,532
29,218	—	—	1,101	1,022	—	—	1,934
—	—	—	2,423	1,508	—	17,435	11,819
227,175	—	—	—	1,285	—	430	6,357
75,501	—	—	—	8,641	—	—	15,103
13,840	—	—	—	849	—	366	95
13,200	—	—	—	532	—	8,841	9,622
22,521	—	—	—	467	—	—	2,580
369,973	—	—	57,784	500	—	29,644	53,775
141,402	—	83,164	20,201	13,753	—	2,057	11,381
23,785	—	—	—	712	—	1,114	1,690
255,890	—	86	14,000	902	—	466	8,333
36,870	—	—	—	788	—	207	10,932
21,902	—	—	—	1,254	—	125	2,344
4,908	—	—	—	1,540	—	6,571	521
2,083,855	—	—	387,708	40,700	—	44,263	30,513
48,366	—	—	—	40,864	—	2,357	5,750
1,410,597	—	—	17,433	1,085	—	13,085	22,264
21,450	—	—	—	1,414	—	—	4,503
36	—	—	90	3,445	—	182	1,468
53,089	—	—	—	473	—	10,090	12,788
262,630	—	—	6,700	1,500	—	657	12,172

Folyó szám Laufende Zahl	A takarékpénztár neve Name der Sparcasse	Bankszerü váltótárca Bankwechsel- Portefeuille	Hiteltulajdo- nosi váltó- tárca Creditwechsel- Portefeuille	E l ő l e g e k Vorschüsse	
				értékpapi- rokra auf Werth- papiere	egyéb kézi zálogokra auf sonstige Faustpfänder
240	Temesi Temeser	447,286	—	77,850	55,983
241	Temesvári első Temesvárer erste	703,706	—	262,411	—
242	Tokaj-hegyaljai Tokaj-Hegyaljaer	321,254	—	15,529	—
243	Topolyai-bács Bács-Topolyaer	44,331	—	5,618	—
244	Tordai Tordaer	90,835	—	11,530	—
245	Tornai Tornaer	173,544	—	11,500	—
246	Tornaaljai Tornaaljaer	57,741	—	2,630	—
247	Tót-komlósi Tót-Komlóser	45,670	—	—	—
248	Török-becsei Türkisch-Becser	71,422	—	—	—
249	Török-kanizsa járási Türkisch-Kanizsaer Bezirks	47,891	—	6,792	—
250	Török-szent-miklósi Török-St.-Miklóser	124,047	—	1,986	—
251	Trencsényi Trenschiner	233,708	—	23,793	6,508
252	Túr-kevei, nagy-kún Túrkever	100,673	—	10,379	—
253	Turóc-szent-mártoni Turóc-St.-Mártoner	111,554	—	5,580	—
254	Ugocsai Ugocsaer	66,679	—	2,487	—
255	Uj-aradi Neu-Arader	192,418	—	2,865	—
256	Uj-pesti Neu-Pester	81,534	14,610	9,685	—
257	Uj-verbászi Neu-Verbászer	109,285	—	4,760	—
258	Uj-vidéki Neusatzer	213,842	—	89,175	—
259	Ung megyei Unger Comitats	214,900	—	56,564	—
260	Váczi Waitsner	388,321	—	59,900	—
261	Vág-ujhelyi Waag-Neustätter	192,094	—	14,714	—
262	Vág-sellyei Vág-Sellyeer	38,469	—	1,063	993
263	Vár-palotai Vár-Palotaer	8,180	—	—	—
264	Verbói Verbóer	38,193	—	1,761	—
265	Verseczi Werschetzer	117,442	—	8,503	5,485
266	Veszprémi Weszpriner	27,110	—	25,881	—

Jelzálogi (in- gatlanokra betáblázott) kölcsonök Hypothekar- Darlehen (in- tabulirte auf Immobilien)	Kölcsonök kötelezvé- nyekre Darlehen auf Schuld- scheine	Folyó számlai adósok Conto-Corrent Debitoren	Értékpapirok árfolyami értékben Werthpapiere nach dem Courswerth	Leltár- s in- gatlanok ér- téke Inventar und Immobilien	Veszteségek s függő tété- lek Verluste und schwebende Posten	Egyéb köve- telések Sonstige Activa	Pénztári állapot Cassenstand
F o r i n t — G u l d e n							
98,479	117,666	236,608	22,097	216,433	—	2,020	185,573
2,934,188	—	—	1,440,975	270,843	—	108,037	94,600
20,000	—	—	—	—	—	—	25,152
7,649	—	—	1,500	12,142	—	233	821
—	—	—	1,375	1,355	—	850	3,061
320	—	—	525	406	—	763	1,723
2,080	—	—	—	—	—	38	362
—	—	—	—	852	—	90	1,091
579	—	—	7,802	17,764	—	7,185	6,484
32,009	—	—	—	1,000	—	127	1,362
2,000	24,000	—	—	1,815	—	—	6,228
54,394	—	—	4,357	31,336	—	8,386	12,746
4,286	—	—	—	1,261	—	2,040	2,533
293,015	—	—	—	1,350	—	986	6,008
475	—	—	—	778	—	1,115	1,750
76,940	—	—	300	11,270	—	—	9,965
9,450	2,931	—	1,052	3,532	—	787	6,746
—	—	—	655	168	—	184	13,640
665,623	—	—	670	3,964	—	41,829	31,390
—	—	—	979	46,753	—	5,365	6,373
74,534	—	—	66,358	410	—	24,991	29,936
52,946	—	—	—	1,466	—	—	8,071
11,622	—	—	—	2,053	—	118	890
8,665	—	—	—	3,830	—	—	1,328
2,220	—	—	300	623	—	—	1,238
555,725	—	—	—	771	—	6,184	28,731
2,145,968	—	—	56,200	27,800	—	18,519	117,951

Folyó szám Laufende Zahl	A takarékpénztár neve Name der Sparcassa	Bankszerü váltótárca Bankwechsel- Portefeuille	Hiteltulajdo- nosi váltó- tárca Creditwechsel- Portefeuille	Előlegek Vorschüsse	
				értékpapi- rokra auf Werth- papiere	egyéb kézi zalogokra auf sonstige Faustpfänder
				F o r i n t — G u l d e n	
267	Zabolch megyei <i>Szabolcser Comitats</i>	650,432	—	—	—
268	Zalaegerszegi <i>Zalaegerszezer</i>	168,381	—	25,918	—
269	Zentai <i>Zentaer</i>	164,695	—	7,258	—
270	Zircz vidéki <i>Zirczer Regional</i>	11,447	—	4,140	—
271	Zólyom megyei <i>Sohler Comitats</i>	579,432	—	242,253	
272	Zólyom városi népies <i>Allsohler städt. Volksbank</i>	59,041	—	—	1,116
273	Zombori <i>Zomborer</i>	167,352	133,400	65,387	15,252
274	Zsombolyai <i>Hatzfelder</i>	74,617	105,344	31,194	—
	Összesen — <i>Summe</i>	56.826,242	4.816,269	11.932,058	

²⁶⁾ A zólyom megyei takarékpénztár mérleget nem küldött. Az egyebekben foglalt összeg egy nyere-
tett, mint az a felső-eöri takarékpénztárnál említve van.

Jelzálogi (in- gatlanokra betáblázott) kölcsonök <i>Hypothekar- Darlehen (in- tabulirte auf Immobilien)</i>	Kölcsonök kötelezvé- nyekre <i>Darlehen auf Schuld- scheine</i>	Folyó számlai adósok <i>Conto-Corrent- Debitoren</i>	Értékpapírok árfolyami értékben <i>Werthpapiere nach dem Courswerth</i>	Leltár- s in- gatlanok ér- téke <i>Inventar und Immobilien</i>	Veszteségek s függő té- telek <i>Verluste und schwebende Posten</i>	Egyéb köve- telések <i>Sonstige Activa</i>	Pénztári állapot <i>Cassenstand</i>
F o r i n t — G u l d e n							
—	—	—	1,050	1,704	—	551	4,522
221,544	—	11,532	29,345	293	—	2,465	10,345
15,400	35,596	14,183	1,510	13,107	—	—	5,319
17,320	—	—	—	696	—	—	4,365
842,725	—	—	37,984	5,063	—	115,922 ²⁶⁾	26,498
1,400	—	—	—	570	—	809	1,064
829,134	—	—	—	4,201	—	1,432	28,486
36,608	—	461	2,363	1,227	—	1,213	12,070
75.076,378	1.344,835	2.264,484	16.532,364	6.695,734	169,672	6.066,438	5.890,092

²⁶⁾ Die Bilanz der Sohler Sparcasse ist dem stat. Bureau nicht zugekommen; über die diversen Activen
siehe Note 8.

C. Népbankok, takaré- és kölcsön- és önszegélyző egyletek. —
I. Teher.

Folyó szám — Laufende Zahl	Az intézet — Der Anstalt			Az alapszabályilag megállapított részvénytőke Statutenmäßigkeit festgesetztes Actencapital	
	N a m e	székhelye Domicil	működése megkezdésének éve Erstes Betriebsjahr	Forint	Gold
1	Almási takaré- és kölcsönegylet <i>Almáser Spar- und Leihverein</i>	Almás	1873	30,000	20,790
2	Alsó-szabolcsi népbank <i>Alsó-Szabolcser Volksbank</i>	Püspök-Ladány	1873 ¹⁾	—	—
3	Apatini segélyegylet <i>Apatiner Hilfsverein</i>	Apatin	1873 ²⁾	—	51,406
4	Aradi ipar- és népbank <i>Arader Gewerbe- und Volksbank</i>	Arad	1869	200,000	150,000
5	Bajai kölcsönös segélyző egylet <i>Bajaer wechselseitiger Hilfsverein</i>	Baja	1868	—	—
6	Bakabányai önszegélyző egylet <i>Bugganzer Selbsthilfsverein</i>	Bakabánya	1871	—	—
7	Balaton-eörs-lovasi segélyegylet <i>Balaton-Eörs-Lovaser Hilfsverein</i>	Lovas	1871	—	—
8	Bánáti szerb takaré- és kölcsönegylet <i>Bánáti Serbischer Spar- und Leihverein</i>	Nagy-Becskerék	1871	—	94,365
9	Besztercei hitel- és előlegegylet <i>Bistritzer Credit- und Vorschussverein</i>	Beszterce	1865	—	—
10	Békési népbank <i>Békéser Volksbank</i>	Békés	1869	60,000	30,000
11	Békés-csabai népbank <i>Békés-Csabaer Volksbank</i>	Békés-Csaba	1868	175,000	70,000
12	Bodrogközi népbank <i>Bodrogközner Volksbank</i>	Király-Helmecz	1872	—	—
13	Bonyhádi segélyző egylet <i>Bonyháder Hilfsverein</i>	Bonyhád	1870	—	—
14	Buda-ó-budai népbank <i>Ofen-Alt-Ofner Volksbank</i>	Budapest	1869	2,000,000	508,000
15	Budapesti takaré- és előlegezési egylet <i>Budapester Spar- und Vorschussverein</i>	»	1868	500,000	112,848
16	Csurgói önszegélyző egylet <i>Csurgóer Selbsthilfsverein</i>	Csurgó	1870	—	—
17	Csallóközi takarékpénztár és népbank, egyesült <i>Vereinigte Csallóközner Sparcasse u. Volksbank</i>	Cs. Somorja	1873 ⁴⁾	100,000	30,000
18	Devecseri kölcsönös segély egylet <i>Devecserer wechselseitiger Hilfsverein</i>	Devecser	1868	—	—
19	Dombovári segélyegylet <i>Dombódrer Hilfsverein</i>	Dombóvár	1869	—	—
20	Dunaföldvári népbank mint önszegélyző egylet <i>Dunaföldvádrer Volksbank als Selbsthilfsverein</i>	Dunaföldvár	1873	100,000	64,350

¹⁾ Az alsó-szabolcsi népbank működését 1873. július 1-én kezdte meg.
²⁾ Az apatini segélyegylet 1873. évi márczius 1-től 1874. évi február hó végeig terjedő egész évről állított össze zárszámadását.
³⁾ A bajai k. s. egylet különféle szenvedőleges összegét illetőleg megjegyeztetik, hogy azon összeg a ki nem fizetett nyereség 1868/9—1872. évekről.
⁴⁾ Az egyesült csallóközi takarékpénztár és népbank kimutatását 7 hónapról készítette.
⁵⁾ A dombovári segélyegylet 4 évi nyereségét képezi azon összeg, mely az egyéb szenvedőleges tételek rovatában van kimutatva, külön az 1873 nyereség nincs kimutatva.

Volksbanken, Spar-, Vorschuss- und Selbsthilfsvereine.
Passiva.

Törzsbetétőke Stammeneinlagen	Tartaléktőke Reservefond	Hitelulajdonosok biztosíték- és tartalékalapja Creditinhabers Sicherstellungs- und Reservefond	Takarékbetéti tartozások és járó kamat Spareinlagen und laufende Zinsen	Pénztárjegyek és utalványok forgalomban Cassenscheine und Anweisungen im Umlauf	Előfordulások forgalomban Accepte im Umlauf	Folyó számlai hitelezők Conto-Corrent-Creditoren	Kölcsönök és előlegek Darlehen und Vorschüsse	Különféle szenvedőleges tételek Sonstige passive Posten	Nyereség Reingewinn	F o r i n t — G u l d e n	
										Forint	Gold
4,316	—	—	36,758	—	—	—	—	1,221	3,420		
2,258	—	—	—	—	—	—	—	—	120		
—	—	—	3,449	—	—	—	—	—	5,686		
—	3,942	12,052	178,887	—	—	—	—	—	22,038		
292,444	5,794	—	—	—	—	—	42,842	38,713 ³⁾	29,875		
3,153	189	—	4,448	—	—	—	—	126	—		
6,750	—	—	—	—	—	—	—	1,711	—		
—	486	—	10,966	—	—	—	—	897	6,089		
85,985	3,165	—	96,428	—	—	—	—	38	5,625		
36,186	1,510	—	82,382	—	—	—	1,500	6,448	9,498		
—	4,884	—	211,223	—	—	—	221,649	10,410	15,307		
29,954	2,338	—	41,827	—	—	—	—	399	8,830		
185,422	690	—	—	—	—	—	—	147	635		
69,019	19,346	52,380	316,784	—	—	—	—	9,207	52,233		
3,077	2,628	—	20,563	—	—	17,396	—	50	1,200		
38,170	—	—	—	—	—	—	—	—	4,605		
—	—	—	41,355	—	—	—	—	—	—		
99,258	845	—	—	—	—	—	9,000	2,459	13,098		
16,934	—	—	—	—	—	—	—	9,079 ⁵⁾	—		
25,193	6,435	—	12,591	—	—	—	—	—	3,776		

¹⁾ Die Alsó-Szabolcser Volksbank hat ihre Thätigkeit am 1. Juli 1873 begonnen.
²⁾ Die Bilanz des Hilfsvereins in Apatin wurde für die Periode vom 1. März 1873 bis Ende Februar 1874 verfasst.
³⁾ Die diverse Passiva des gegenseitigen Hilfsvereins in Baja bilden die nicht zur Vertheilung gelangten Gewinnste der Jahre 1868⁹⁾ bis 1872.
⁴⁾ Die Bilanz der Csallóközner verein. Sparcasse u. Volksbank wurde über eine 7 monatliche Thätigkeit verfasst.
⁵⁾ Die diverse Passiva des Hilfsvereins in Dombóvár bilden die nicht zur Vertheilung gelangten Gewinnste der letzten 4 Jahre. Der Gewinnst pro 1873 ist nicht separat nachgewiesen.

Folyó szám — Laufende Zahl	Az intézet — Der Anstalt		működése megkezdésének éve Erstes Betriebsjahr	Az alapszabályilag megállapított részvénytőke Statutenmässig festgesetztes Actiencapital	Bevezetett részvénytőke Eingezahltes Actiencapital
	név Name	székhelye Domicil			
21	Duna-pataji önszegélyző egyesület <i>Dunapatajer Selbsthilfsverein</i>	Dunapataj	1871	—	—
22	Eperjesi népbank <i>Eperieser Volksbank</i>	Eperjes	1872	150,000	91,615
23	Érsekújvári népbank mint önszegélyző egyesület <i>Neuhäusler Volksbank als Selbsthilfsverein</i>	Érsekújvár <i>Neuhäusel</i>	1872	60,000	35,000
24	Esztergami ipar- és segélyező egyesület ⁶⁾ <i>Graner Gewerbe- und Hilfsverein</i>	Esztergom <i>Gran</i>	1871	10,000	10,000
25	Feketealmi előlegegyesület <i>Zeidner Vorschussverein</i>	Feketealom <i>Zeiden</i>	1872	—	—
26	Felső-micsinyei segélypénztár <i>Ober-Micsinyer Hilfskasse</i>	Felső-Micsinye	1871	—	—
27	Fogarasi előlegegyesület <i>Fogaraser Vorschussverein</i>	Fogarás	1871	—	—
28	Gálszécs-terebesi hitelnépbank <i>Gálszécs-Terebeser-Creditvolksbank</i>	Gálszécs	1873	100,000	50,000
29	Gömör megyei nép- és iparbank <i>Gömörer Comitats Volks- und Gewerbebank</i>	Rimaszombat	1870	200,000	120,000
30	Gönczi takarékpénztár és népbank <i>Gönczer Sparcasse und Volksbank</i>	Göncz	1872	80,000	40,000
31	Gyöngyösi népbank <i>Gyöngyöser Volksbank</i>	Gyöngyös	1870	—	—
32	Győri kölcsönösen segélyező pénztáregyesület <i>Raaber wechselseitiger Hilfskasseverein</i>	Győr <i>Raab</i>	1864	—	—
33	Hódmező-vásárhelyi népbank <i>Hódmező-Vásárhelyer Volksbank</i>	Hódmező-Vásárhely	1869	180,000	72,000
34	Jászkerületi népbank és takarékpénztár <i>Volksbank u. Sparcasse des Jazygier Districts</i>	Jászberény	1868	156,300	62,520
35	Kadarkúti önszegélyző egyesület <i>Kadarkuter Selbsthilfsverein</i>	Kadarkút	1869 ⁷⁾	—	—
36	Kalocsai önszegélyző egyesület <i>Kalocsaer Selbsthilfsverein</i>	Kalocsa	1869	—	—
37	Kápolnás-nyéki segélyegyesület <i>Kápolnás-Nyéker Hilfsverein</i>	Kápolnás-Nyék	1865	—	—
38	Kaposvári önszegélyző egyesület <i>Kaposvárer Selbsthilfsverein</i>	Kaposvár	1870	—	—
39	Kecskeméti keresk., ipar-, hitelint.- és népbank <i>Kecskeméter Hand., Gew.-Creditanst. u. Volksb.</i>	Kecskemét	1871	100,000	99,930
40	Kemecsei népbank <i>Kemecser Volksbank</i>	Kemecse	1871	—	—
41	Kisbéri önszegélyző egyesület <i>Kisbärer Selbsthilfsverein</i>	Kisbér	1871	—	—
42	Kocsi segélyegyesület mint népbank <i>Kocser Hilfsverein als Volksbank</i>	Kocs	1870	—	—

6) Az esztergomi ipar és segélyező egyesület 1874. július 1 óta »kereskedelmi- és iparbankká« átalakult.
7) A kadarkúti önszegélyző egyesület az igazgatóság értesítése szerint 1874 évi augusztus 15-én működését beszüntette.

8) A kalocsai önszegélyző egyesület kimutatott uyeresége 5 évi üzleteredmény.

Törzsbetét tőke Stammcapital	Tartaléktőke Reservefond	Hitelajánlások biztosíték és tartalék alapja Creditinhabers Sicherstellungs und Reservefond	Takarékbetéti tartozások és járó kamatok Sparcapitalen und haftende Zinsen	Pénztárjegyek és utalványok forgalomban Cassenscheine und Anweisungen in Umlauf	Elfogadványok forgalomban Accepte in Umlauf	Folyó számlai hitelezők Conto-Corrent Creditoren	Kölcsönök és előlegek Darlehen und Vorschüsse	Különféle szenvedőleges tételek Sonstige Passive Posten	Nyereség Reingewinn
31,189	—	—	—	—	—	—	17,258	2,605	4,713
—	792	—	70,915	—	—	—	—	86	8,293
6,493	2,138	—	32,314	—	—	—	—	689	5,488
—	3,956	—	69,104	—	—	—	—	5,410	751
3,973	—	—	7,637	—	—	—	—	—	233
2,064	190	—	484	—	—	—	—	34	295
4,508	297	—	—	—	—	—	1,851	—	118
—	—	—	33,211	—	—	6,198	—	613	9,761
44,166	28,578	—	140,799	—	—	—	—	1,634	13,443
—	326	—	27,855	—	—	600	—	547	4,653
146,627	—	3,948	128,162	—	—	—	—	40	19,075
381,600	1,088	—	—	—	—	—	—	63,110	—
—	6,320	—	78,385	—	—	—	—	1,598	8,965
—	5,250	—	239,586	—	—	—	—	1,001	15,636
48,149	—	—	—	—	—	—	200	1,132	9,548
103,889	—	—	—	—	—	—	1,150	1,640	29,203 ⁸⁾
54,794	—	—	—	—	—	—	—	—	5,587
229,187	—	—	28,432	—	—	—	—	—	1,493
85,954	1,954	—	179,530	—	9,800	—	—	2,506	11,371
13,269	—	—	20,524	—	—	—	—	—	—
67,113	—	—	—	—	—	—	2,296	2,938	3,818
14,347	—	—	—	—	—	—	1,961	131	786

6) Der Industrie-Hilfsverein in Gran hat sich seit 1. Juli 1874 in eine »Handels- und Gewerbebank« umgewandelt.

7) Der Selbsthilfsverein in Kadarkút hat seine Thätigkeit, laut Anmeldung der Direction, am 15. August 1874 eingestellt.

8) Der ausgewiesene Reingewinn des Selbsthilfsvereines in Kalocsa bezieht sich auf die vergangenen 5 Jahre.

Folyó szám — Laufende Zahl	Az intézet — Der Anstalt		működése megkezdésének éve Erstes Betriebsjahr	Az alapszabályilag megállapított részvénytőke Statutenmäßige festgesetztes Actiencapital		Befizetett részvénytőke Eingezahltes Actiencapital
	N e v e Name	Székhelye Domicil		Forint — Gulden		
43	Komáromi népbank mint önszegélyző e ylet <i>Komormer Volksbank als Selbsthilfsverein</i>	Rév-Komárom <i>Komorn</i>	1869	—	—	—
44	Korponai népbank <i>Karpfner Volksbank</i>	Korpona <i>Karpfen</i>	1871 ⁹⁾	—	—	—
45	Közép-hegyaljai népbank <i>Mittel-Hegyaljaer Volksbank</i>	Tolcsva	1870	—	—	—
46	Kún-sz.-miklósi népbank mint önszegélyző egyesület <i>Kún-sz.-Miklóser Volksb. als Selbsthilfsverein</i>	Kún-Sz.-Miklós	1870	—	—	—
47	Margitai segélyező népbank <i>Margitaer Hilfs-Volksbank</i>	Margita	1870 ¹⁰⁾	—	—	—
48	Mágocsi segélyegylet <i>Mágocser Hilfsverein</i>	Mágocs	1873	—	21,020	—
49	Medgyesi takaré- és előlegeylet <i>Mediascher Spar- und Vorschussverein</i>	Medgyes <i>Mediasch</i>	1862	—	—	—
50	Miskolci iparos önszegélyző filléregylet <i>Miskolczer Gewerbe-Selbsthilfs-Pfennigverein</i>	Miskolcz	1871	250,000	74,520	—
51	Mező-berényi népbank <i>Mező-Berényer Volksbank</i>	Mező-Berény	1870	67,500	18,000	—
52	Mező-keresztési takaré- és kölcsönegylet <i>Mező-Keresztéser Spar- und Leihverein</i>	Mező-Keresztes	1871	—	—	—
53	Mező-túri önszegélyzőegylet és népbank <i>Mező-Türer Selbsthilfsverein und Volksbank</i>	Mező-Túr	1872	208,000	51,295	—
54	Micske vidéki népbank <i>Micskeer Regional-Volksbank</i>	Micske	1870	—	—	—
55	Mindszenti önszegélyző egyesület <i>Mindszenter Selbsthilfsverein</i>	Mindszent	1871	—	30,981	—
56	Moóri önszegélyző népbank <i>Moórer Selbsthilfs-Volksbank</i>	Moór	1873	—	—	—
57	Munkácsi népbank <i>Munkácszer Volksbank</i>	Munkács	1872	200,000	96,832	—
58	Muraközi önszegélyző egyesület <i>Muraközer Selbsthilfsverein</i>	Csáktornya <i>Csákalhurn</i>	1870	—	—	—
59	Nagy-bajomi segélyegylet <i>Nagy-Bajomer Hilfsverein</i>	Nagy-Bajom	1870	—	—	—
60	Nagy-becskerei takaré- és előlegeylet <i>Gross-Becskekereker Spar- und Vorschussverein</i>	Nagy-Becskekerek <i>Gross-Becskekerek</i>	1867	—	—	—
61	Nagy-teremiai önszegélyző egyesület <i>Marienfelder Selbsthilfsverein</i>	Nagy-Teremia <i>Mariensfeld</i>	1873	—	—	—
62	Nagy-disznódi előleg- és takarékegyelet <i>Heltauer Vorschuss- und Sparverein</i>	Nagy-Disznód <i>Heltau</i>	1871	—	—	—
63	Nagy-károlyi önszegélyző népbank <i>Nagy-Károlyer Selbsthilfs-Volksbank</i>	Nagy-Károly	1870	—	—	—
64	Nagy-kőrösi népbank <i>Nagy-Köröser Volksbank</i>	Nagy-Körös	1873 ¹¹⁾	100,000	30,000	—

⁹⁾ A korponai népbank az 1873-dik évi november 26-án tartott közgyűlés határozata értelmében feloszlott.

¹⁰⁾ A margitai segély-népbank az 1874-évi áprilisi közgyűlés határozata értelmében feloszlott.

¹¹⁾ A nagy-kőrösi népbank zárszámadása 5 1/2 hónapról készítettett.

Törzsbetét tőke Stammkapital	Tartaléktőke Reservefond	Hiteltulajdonosok biztosíték és tartalék alapja Credithabers Sicherstellungs- und Reservefond	Takarékbetét tartozások és járó kamatok Sparenlagen und laufende Zinsen	Pénztárjegyek és utalványok forgalomban Cassenscheine und Anweisungen in Umlauf	Elfogadványok forgalomban Accepte in Umlauf	Folyó számlai hitelezők Conto-Corrent Creditoren	Kölcsönök és előlegek Darlehen und Vorschüsse	Különféle szennvedőleges tételek Sonstige passive Posten	Nyereség Reingewinn
167,016	403	—	24,109	—	—	—	—	17,589	12,571
2,346	115	—	3,781	—	—	—	—	—	277
57,600	3,941	—	75,987	—	—	—	—	71	6,150
29,615	—	—	12,705	—	—	—	—	6,006	2,672
13,767	—	—	—	—	—	—	—	—	—
—	—	—	153	—	—	—	—	174	626
136,832	4,084	—	288,736	—	—	—	—	500	3,401
5,655	1,726	—	54,878	—	—	—	—	7,158	6,109
16,609	829	—	23,034	—	—	—	23,945	1,457	9,080
15,158	—	—	—	—	—	—	—	—	626
—	2,233	—	40,801	—	—	—	—	1,586	3,421
4,106	—	—	—	—	—	—	—	23,587	—
2,632	—	—	24,852	—	—	—	—	1,037	2,206
26,540	1,070	—	—	—	—	—	—	98	1,090
—	1,536	—	39,437	—	—	—	—	2,721	12,404
56,606	27	—	13,162	—	—	—	—	709	—
69,478	1,641	—	6,725	—	—	—	4,772	—	—
342,212	30,037	—	346,827	—	—	5,292	—	550	17,406
9,626	—	—	6,889	—	—	—	—	—	1,632
12,489	387	—	19,974	—	—	—	—	484	819
71,337	—	—	19,172	—	—	—	—	—	4,896
—	—	—	152,842	—	22,000	—	—	4,023	2,178

⁹⁾ Die Volksbank in Kopreinitz wurde, laut Generalversammlungs-Beschluss vom 26. November 1873 aufgelöst.

¹⁰⁾ Die Hilfs-Volksbank in Margita wurde, laut Generalversammlungs-Beschluss vom Monat April 1874, aufgelöst.

¹¹⁾ Die Bilanz der Volksbank in Nagy-Körös wurde über eine 5 1/2 monatliche Thätigkeit verfasst.

Folyó szám — Laufende Zahl	Az intézet — Der Anstalt			Az alapszabályilag megállapított részvénytőke Stammemässig festgesetztes Actiencapital		Befizetett részvénytőke Eingezahltes Actiencapital
	n e v e N a m e	Székhelye Domicil	működése megkezdésének éve Erstes Betriebsjahr	Forint — Gulden		
65	Nagy-mártoni takaré- és kölcsön-pénztári egyl. <i>Mattersdorfer Spar- u. Vorschuss-Cassenverein</i>	Nagy-Márton <i>Mattersdorf</i>	1873 ¹²⁾	—	—	—
66	Nógrád megyei népbank <i>Nógráder Comitats Volksbank</i>	Losonc	1872	60,000	30,000	—
67	Nyitrai kölcsönös segélyző egyesület mint népbank <i>Neutraer wechselseitiger Hilfsverein als Volksb.</i>	Nyitra <i>Neutra</i>	1869	100,000	100,000	—
68	Orosházi önszegélyző egyesület <i>Orosházer Selbsthilfsverein</i>	Orosháza	1872	120,000	27,110	—
69	Paksi önszegélyző egyesület <i>Pakser Selbsthilfsverein</i>	Paks	1870	—	—	—
70	Palánkai előlegegyelet <i>Palánkaer Vorschussverein</i>	Német-Palánka <i>Deutsch-Palánka</i>	1869 ¹³⁾	—	—	—
71	Pancsovai első előlegegyelet <i>Pancsovaer 1-te Vorschussverein</i>	Pancsova	1871	—	—	—
72	Pancsovai népbank <i>Pancsovaer Volksbank</i>	"	1869	200,000	100,000	—
73	Pápai népbank <i>Papaer Volksbank</i>	Pápa	1871	100,000	79,140	—
74	Pécsi kölcsönös segélyző egyesület <i>Fünfkirchner wechselseitiger Hilfsverein</i>	Pécs <i>Fünfkirchen</i>	1866	—	—	—
75	Pozsonyi első önszegélyző egyesület <i>Pressburger 1-te Selbsthilfsverein</i>	Pozsony <i>Pressburg</i>	1873 ¹⁵⁾	—	—	—
76	Putnoki takaré- és kölcsönegyesület m. népb. <i>Putnoker Spar- u. Vorschussverein als Volksb.</i>	Putnok	1871	91,890	82,503	—
77	Ráczevei népbank <i>Ráczeveer Volksbank</i>	Ráczeve	1871	—	—	—
78	Sárbogárd-tinódi kölcsönös segélyzőegyesület <i>Sárbogárd-Tinóder wechselseitiger Hilfsverein</i>	Sárbogárd	1872	—	—	—
79	Sárospataki takaré- és kölcsönegyes. m. népb. <i>Sárospataker Spar- u. Leihverein als Volksb.</i>	Sárospatak	1868	200,000	197,570	—
80	Sátoralja-ujhelyi népbank mint takarékpénztár <i>Sátoralja-Ujhelyer Volksbank als Sparcasse</i>	Sátoralja-Ujhely	1870	180,000	90,000	—
81	Selmeczbányai népbank <i>Schemnitzer Volksbank</i>	Selmeczbánya <i>Schemnitz</i>	1871	—	—	—
82	Sümei népbank <i>Sümeger Volksbank</i>	Süme	1873 ¹⁶⁾	40,000	20,000	—
83	Szabadkai takarékpénztár és népbank <i>M.-Theresiopler Sparcasse und Volksbank</i>	Szabadka <i>M.-Theresiopel</i>	1869	?	89,300	—
84	Szanádi népbank <i>Szanáder Volksbank</i>	Szanád	1871	—	—	—

¹²⁾ A nagy-mártoni takaré- és kölcsön-pénztári egyesület működését 1873. szeptember 1-én kezdé meg.
¹³⁾ A palánkai előlegegyelet többszöri felszólítás után sem küldte be zárszámadását, a beérkezett kimutatás pedig nem használható. Az igazgatóság közlése szerint az alakulás, mely 5 évre történt, 1873 június hó 1-én lejárt.

¹⁴⁾ A pécsi kölcsönös segélyző egyesület különféle tartozásai, az egyesületnek nyeresége az előbbeni évekből 39,051 frt, 10,401 frt kamatátvitel, 1,300 frt törzsbetét, 8,435 frt beirási díjak, 1,568 frt 54 kr. nyugdíjalap, 2,684 frt különfélék.

¹⁵⁾ A pozsonyi első önszegélyző egyesület zárszámadása két hónapra készített.

¹⁶⁾ A sümei népbank mérlege 9 hónapra készített.

Törzsbetét tőke Stammemlagen	Tartaléktőke Reservefond	Hitelnyújtások biztosíték és tartalék alapja Credithabers Sicherheit und Reservefond	Takarékbetéti tartozások és kamatok Spareinlagen und haftende Zinsen	Pénztárjegyek és utalványok forgalomban Cassenscheine und Anweisungen in Umlauf	Elfogadványok forgalomban Accepte in Umlauf	Folyó számlai hitelezők Conto-Corrent-reditoren	Kölcsönök és előlegek Darlehen und Vorschüsse	Különféle szervenvelőleges tételek Sonstige Passive Posten	Nyereség Reingewinn
F o r i n t — G u l d e n									
—	—	—	—	—	—	—	—	—	—
2,127	—	—	56,955	—	—	—	—	2,964	4,934
10,017	—	—	256,652	—	—	—	—	3,351	18,934
—	—	—	915	—	—	—	—	1,614	2,417
48,579	—	—	135,587	—	—	—	—	—	6,101
—	—	—	—	—	—	—	—	—	—
137,580	2,084	—	59,211	—	—	—	—	5,790	2,569
—	3,778	8,995	292,010	—	—	5,961	—	8,523	10,883
520,700	6,381	—	58,788	—	—	7,470	—	3,029	8,373
753,722	—	—	67,491	—	—	—	—	63,441 ¹⁴⁾	19,221
3,455	700	—	—	—	—	—	—	241	—
—	—	—	48,055	—	—	—	—	—	8,633
25,362	—	—	—	—	—	—	—	1,264	547
14,752	—	—	—	—	—	—	270	189	—
—	8,838	—	110,663	—	—	—	80,124	—	25,964
—	1,335	—	110,426	—	—	—	—	1,532	16,514
37,697	786	—	35,434	—	—	—	—	1,073	3,010
17,329	152	—	3,955	—	—	—	—	—	1,924
21,580	23,531	—	652,182	—	—	—	—	12,312	30,563
12,166	—	—	7,387	—	—	—	—	3,068	2,102

¹²⁾ Der Spar- und Vorschuss-Cassenverein in Mattersdorf hat seine Thätigkeit am 1. September begonnen.

¹³⁾ Die Bilanz des Vorschussvereines in Palánka ist dem stat. Bureau nicht zugekommen, die eingesandten Daten aber konnten wegen deren Unvollkommenheit nicht benützt werden. Laut Angabe der Direction hat sich der Verein auf 5 Jahre gegründet, und ist diese Periode am 1. Juni 1873 abgelaufen.

¹⁴⁾ Passiva des gegenseitigen Hilfsverein in Fünfkirchen: Gewinn des Vereines aus den früheren Jahren 39,051 fl., Zinsenvortrag 10,401 fl., Stammemlagen 1,300 fl., Einschreibgebühren 8,435 fl., Pensionsfond 1,568 fl. 54 kr. Diverse 2,684 fl.

¹⁵⁾ Die Bilanz des ersten Selbsthilfsvereines in Pressburg wurde über eine 2 monatliche Thätigkeit verfasst.

¹⁶⁾ Die Bilanz der Volksbank in Süme wurde über eine 9 monatliche Thätigkeit verfasst.

Folyó szám — Laufende Zahl	Az intézet — Der Anstalt		működése megkezdésének éve Erstes Betriebsjahr	Az alapszabályilag megállapított részvénytőke Statutenmäßige festgesetztes Actiencapital	Befizetett részvénytőke Eingezahltes Actiencapital
	n e v e N a m e	székhelye Domicil			
85	Szászrégeni előleg- és takarékpénztári egyesület <i>Sächsisch-Reener Vorschuss- u. Sparcasseverein</i>	Szász-Régen <i>Sächsisch-Reen</i>	1865	—	—
86	Szatmár-németi önszegélyző népbank <i>Szatmár-Németer Selbsthilfsvolksbank</i>	Szatmár-Németi	1872	—	—
87	Szárcaai takaré- és előlegegyelet <i>Szárcsaer Spar- und Vorschussverein</i>	Szárca	1871	—	—
88	Szegszárdi népbank <i>Szegszárder Volksbank</i>	Szegszárd	1872	—	—
89	Szent-gáli önszegélyző egyesület <i>St.-Gäler Selbsthilfsverein</i>	Szent-Gál	1872 ¹⁷⁾	—	—
90	Székely-keresztúrköri népbank <i>Székely-Keresztúrer Volksbank</i>	Székely-Keresztúr	1872 ¹⁸⁾	—	—
91	Székesfejérvári kölcsönös segélyző egyesület <i>Stuhlweissemburger gegenseitiger Selbsthilfsv.</i>	Székesfejérvár <i>Stuhlweissemburg</i>	1868	—	—
92	Szigetvári segélyegylet <i>Szigetvárer Hilfsverein</i>	Szigetvár	1872	—	—
93	Tata-tóvárosi önszegélyző egyesület <i>Totis- und Tóvároser Selbsthilfsverein</i>	Tata <i>Totis</i>	1870	—	—
94	Tállyai takaré- és kölcsön egyesület m. népb. <i>Tállyaer Spar- u. Leihverein als Volksbank</i>	Tállya	1871	70,000	24,197
95	Takarék- és hitelegylet mint népbank, általános felső-magyarországi <i>Spar- und Creditverein als Volksbank, allgemeine Ober-Ungarische</i>	Kassa <i>Kaschau</i>	1871	325,000	184,320
96	Tenkei népbank <i>Tenker Volksbank</i>	Tenke	1871	—	—
97	Temerini takaré- és előlegegyelet <i>Temeriner Spar- und Vorschussverein</i>	Temerin	1871 ¹⁹⁾	—	—
98	Tisztviselői egyesület, I. magyar általános <i>I. Ungarischer allgemeiner Beamten-Verein</i>	Budapest	1870	—	—
99	Tisztviselői egyesület helyi választmányá, osztrák-magyar monarchiai I. általános <i>Localausschuss des I. allgem. Beamten-Vereins der öster.-ungar. Monarchie</i>	Arad	1872	—	—
100	»	Besztercebánya <i>Neusohl</i>	1869	—	—
101	»	Budapest	1872	—	—
102	»	Brassó <i>Kronstadt</i>	1867	—	—
103	»	Kassa <i>Kaschau</i>	1869	—	—

¹⁷⁾ A szent-gáli önszegélyző egyesület 10 évre alakult, a befizetés minden két hétben 20 krral történik, összes befizetett heti betét az év végén 4860 frt. Egyéb adat a beérkezett kimutatásban nem foglaltatik.
¹⁸⁾ A székely-keresztúrköri népbank alaptőkéje 1700 frt, mely hetibetétek által, 20 krtól felfelé, gyűlt össze. Egyéb adat a beérkezett kimutatásban nem foglaltatik.
¹⁹⁾ A temerini takaré- és előlegegyelet mérlege hiányzik.
²⁰⁾ Az osztrák-magyar monarchia I. általános tisztviselői egyesület pesti választmányának egyéb tartozásai életbiztosítási nyugták 25,230 frt 55, kr. értékpapírletét 40,000 frt, egyéb 6,281 frt, 40 kr.

Törzstétőtőke Stammcapital	Tartaléktőke Reservefond	Hitelajánlószók biztosíték és tartalék alapja Creditinhabers Sicherstellung und Reservefond	Takarékbetéti tartozások és járó kamatok Sparcapitalen und haftende Zinsen	Pénztárjegyek és utalványok forgalomban Cassenscheine und Ausweisungen in Umlauf	Elfogadványok forgalomban Accepte in Umlauf	Folyó számlai hitelezők Conto-Corrent Creditoren	Kölcsönök és előlegek Darlehen und Vorschüsse	Különféle szennvedőleges tételek Sonstige passive Posten	Nyereség Reingewinn
46,609	6,930	—	62,160	—	—	—	32,173	7,236	2,129
35,746	—	—	1,498	—	—	—	—	2,871	3,835
23,203	2,437	—	22,425	—	—	—	—	2,334	615
102,438	—	—	—	—	—	—	—	7,751	3,341
—	—	—	—	—	—	—	—	—	—
—	—	—	—	—	—	—	—	—	—
1,002,570	12,493	—	—	—	—	—	—	4,597	62,785
101,972	—	—	—	—	—	—	—	997	5,244
67,105	—	—	—	—	—	—	—	—	4,581
—	1,536	—	20,947	—	—	—	18,856	1,324	3,347
—	7,705	14,350	185,551	—	—	38,766	—	5,951	—
21,536	592	—	—	—	—	—	—	—	1,364
—	—	—	—	—	—	—	—	—	—
90,902	6,969	—	—	—	—	—	12,450	7,069	6,574
—	—	—	—	—	—	—	—	—	—
993	49	—	—	—	—	—	50	—	96
6,005	80	—	—	—	—	—	5,919	81	717
112,910	949	—	9,890	—	—	—	30,000	71,512 ²⁰⁾	9,918
11,285	276	—	—	—	—	—	4,337	89	922
2,116	—	—	—	—	—	—	—	—	194

¹⁸⁾ Der Selbsthilfsverein in St.-Gaal hat sich auf 10 Jahre gegründet mit 20 kr. Einzahlungen in je zwei Wochen, worauf bis Ende des Jahres 4,860 fl. eingezahlt wurden. Der eingelangte Ausweis enthält sonst keine anderen Daten.
¹⁹⁾ Das Stammcapital der Székely-Keresztúr-Körer Volksbank beträgt 1,700 fl., welches mittelst wöchentlicher Einzahlung per 20 kr. und darüber eingeflossen ist. Der eingelangte Ausweis enthält sonst keine anderen Daten.
²⁰⁾ Die Bilanz des Spar- und Vorschussvereines in Temerin ist dem stat. Bureau nicht zugekommen.
²⁰⁾ Diverse Passiva des Pester Localausschusses des I. allgemeinen Beamten-Vereins der öster. ung. Monarchie: Lebensversicherungs-Prämien 15,230 fl. 55 kr., Effecten-Deposit 40,000 fl., sonstige 6,281 fl. 40 kr.

Folyó szám — Laufende Zahl	Az intézet — Der Anstalt		Az alapszabályilag megá- laltított részvénytőke Statutenmäßige festgesetztes Actienkapital	Bebiztett részvénytőke Eingezahltes Actienkapital	
	n e v e N a m e	székhelye Domicil			működése megke- zésének éve Erstes Betriebs- jahr
104	Tisztviselői egyesület helyi választmányára, osztr- magyar monarchiai I. általános <i>Localausschuss des I. allgem. Beamten-Versi- cherung der öster.-ung. Monarchie</i>	Kolozsvár <i>Klausenburg</i>	1868	—	
105	» » » » »	Nagy-Szeben <i>Hermannstadt</i>	1866	—	
106	» » » » »	Orsova	1870	—	
107	» » » » »	Pozsony <i>Pressburg</i>	1865	—	
108	» » » » »	Soprony <i>Oedenburg</i>	1870	—	
109	» » » » »	Szeged <i>Szegedin</i>	1871	—	
110	» » » » »	Temesvár	1870	—	
111	Tolnai kölcsönös segélyező egyesület <i>Tolnaer gegenseitiger Vorschuss-Hilfsverein</i>	Tolna	1869	—	
112	Ujvidéki szerb kölcsönös segély-pénztár és takarékegyesület <i>Neusatzter Serbischer gegenseitiger Hilfskasse und Sparverein</i>	Ujvidék <i>Neusatz</i>	1871	—	
113	Ujvidéki első magyar előlegezési egyesület <i>Neusatzter I. ungar. Vorschussverein</i>	»	1868	—	
114	Ungvári népbank <i>Ungvärer Volksbank</i>	Ungvár	1872	300,000 152,769	
115	Varannói népbank mint önszegélyező intézet <i>Varannoer Volksbank als Selbsthilfsinstitut</i>	Varannó	1871	—	
116	Vas-zalai népbank <i>Vas-Zalaer Volksbank</i>	Körmend	1865	200,000 200,000	
117	Vesta, győri takaréks- és hitelegyesület <i>Vesta, Raaber Spar- und Creditverein</i>	Győr <i>Raab</i>	1871	—	
118	Veszprémi segélyegyesület <i>Veszprimer Hilfsverein</i>	Veszprém	1865 ²³⁾	—	
119	Zentai népbank <i>Zentaer Volksbank</i>	Zenta	1870	209,800 103,790	
	Összesen — Summe			7.228,490 3.516,171	

²¹⁾ Az újvidéki első magyar előlegezési egyesület egyéb tartozásai: részbetevők kamatalapja 31,791 frt 11, részbetevők ki nem vett osztaléka 9.047 frt 90 kr.

²³⁾ A veszprémi segélyegyesület 1865 január 2-án 10 évre alakult. Tíz év után, azaz 1874 december 31-én, mint alakulásának lejártával, fogja készíteni mérlegét, addig sem veszteséget, sem nyereséget nem mutatott ki, valamint a statisztikai hivatalhoz érkezett kimutatás sem mérleg, hanem a 9 évi bevételek és kiadások forgalmi kimutatása.

Törzstételtőke Stammbeiträge	Tartaléktőke Reservefond	Hitefelajánlások biztosi- tégi és tartalék alapja Creditinhabers Sicherheits- lungs- und Reservefond	Takarékbetéti tartozások és járó kamatok Sparanlagen und laufende Zinsen	Pénztárjegyek és utalvá- nyok forgalomban (Cassenscheine und Anwei- sungen in Umlauf)	Elfogadási jegyek forgalom- ban Accepte in Umlauf	Folyó számlái hitelezők Conto-Corrent Creditoren	Kölcsönök és előlegek Darlehen und Vorschüsse	Különböző szervenélőleges tétel Sonstige passive Posten	Nyereség Reingewinn
F o r i n t — G u l d e n									
7,415	—	—	—	—	—	—	4,205	—	440
93,787	1,782	—	—	—	—	—	27,927	—	7,709
66,941	864	—	—	—	—	—	23,274	—	7,519
2,470	129	—	—	—	—	—	—	—	160
15,008	312	—	—	—	—	—	5,223	—	1,506
5,921	114	—	—	—	—	—	360	84	897
19,503	500	—	—	—	—	—	10,465	—	4,823
213,850	—	—	20,832	—	—	—	—	—	51,610
70,688	1,169	—	23,551	—	—	—	—	2,515	—
181,469	4,723	—	60,013	—	—	—	—	42,223 ²¹⁾	5,611
—	925	2,820	12,454	—	—	86	—	3,927	14,070
59,004	7,771	—	78,439	—	—	—	—	—	9,900
156,353	1,873	—	124,216	—	12,800	—	—	5,956	22,445
45,269	—	—	—	—	—	—	—	—	—
536,254	—	—	—	—	—	—	—	198,905	—
—	880	—	83,602	—	—	—	—	1,916	10,914
7.879,453	259,713	94,545	5.869,952	—	44,600	81,769	584,057	686,487	828,784

²¹⁾ Diverse Passiva des ungarischen ersten Vorschuss-Vereines in Neusatz: Zinsfond der Anteilnehmer 31,791 fl. 11 kr., unbehobene Dividenden der Anteilnehmer 9,047 fl. 90 kr. etc.

²³⁾ Der Hilfsverein in Wessprim hat sich auf zehn nacheinander folgende Jahre gegründet. Erst nach Ablauf dieser Zeit wird derselbe seine Bilanz über 10 Jahre aufstellen, so wie das Verlust- und Gewinn-Conto anfertigen. Der an das statistische Bureau eingesandte Ausweis ist der Verkehrsausweis der abgelaufenen 9 Jahre.

2. V a g y o n .

Folyó szám Laufende Zahl	Az intézet neve Name der Anstalt	Bankszerű váltótárca Bankwechsel Portefeuille	Hiteltulajdo- nosi váltó- tárca Creditwechsel Portefeuille	Előlegek Vorschüsse	
				értékpapi- rokra auf Werth- papiere	egyéb kézi zálogokra auf sonstige Faustpfänder
F o r i n t — G u l d e n					
1	Almásai takaré- és kölcsönegylet . . . <i>Almásier Spar- und Leihverein</i>	34,102	—	27,050	—
2	Alsó-szabolcsi népbank <i>Alsó-Szabolcser Volksbank</i>	250	—	—	292
3	Apatini segélyegylet <i>Apatiner Hilfsverein</i>	—	—	—	—
4	Aradi ipar- és népbank <i>Arader Gewerbe- und Volksbank</i>	106,477	84,101	21,637	—
5	Bajai kölcsönös segélyző egylet <i>Bajaer Wechselseitiger Hilfsverein</i>	224,673	—	31,470	—
6	Bakabányai segélyző egylet <i>Bugganzer Selbsthilfsverein</i>	—	—	—	—
7	Balaton-eörs-lovasvidéki segélyegylet <i>Balaton-Eörs-Lovaser Hilfsverein</i>	—	—	—	—
8	Bánsági szerb takaré- és kölcsönegylet <i>Banater Serbischer Spar- und Leihverein</i>	75,140	—	—	1,413
9	Besztercei hitel- és előleg egylet <i>Bistritzer Credit und Vorschussverein</i>	177,640	—	—	—
10	Békési népbank <i>Békésier Volksbank</i>	108,660	—	8,770	770
11	Békés-csabai népbank <i>Békés-Csabaer Volksbank</i>	264,097	—	45,692	—
12	Bodrogközi népbank <i>Bodrogközter Volksbank</i>	75,550	—	5,055	—
13	Bonyhádi segélyző egylet <i>Bonyháder Hilfsverein</i>	—	—	—	—
14	Buda-ó-budai népbank <i>Ofen-Alt-Ofner Volksbank</i>	137,089	635,203	53,454	—
15	Budapesti takaré- és előleg egylet <i>Budapester Spar- und Vorschussverein</i>	147,734	—	—	—
16	Csurgói önszegélyző egylet <i>Csurgóer Selbsthilfsverein</i>	—	—	—	—
17	Csallóközi takarékpénztár és népbank <i>Vereinigte Csallóközter Sparc. u. Volksbank</i>	40,570	—	1,870	—
18	Devecseri kölcsönös segélyző egylet <i>Devecserer Wechselseitiger Hilfsverein</i>	—	—	—	—
19	Dombovári segélyegylet <i>Dombovarer Hilfsverein</i>	—	—	—	—
20	Dunaföldvári népb. mint önszegélyző egyl. <i>Dunaföldvárer Volksbank als Selbsthilfsverein</i>	50,599	—	—	—
21	Dunapataji önszegélyző egylet <i>Dunapatajer Selbsthilfsverein</i>	2,213	—	—	—
22	Eperjesi népbank <i>Eperjeser Volksbank</i>	123,777	—	8,705	—
23	Érsekújvári népb. mint önszegélyző egylet <i>Neuhäusler Volksbank als selbsthilfsverein</i>	34,565	—	7,090	—
24	Esztergami iparszegélyző egylet <i>Graner Gewerbe und Hilfsverein</i>	51,049	—	7,647	—
25	Feketealmi előlegegylet <i>Zeidner Vorschussverein</i>	—	—	—	—
26	Felső-micsinyei segélyző pénztár <i>Ober-Micsinyeer Hilfscasse</i>	—	—	—	—
27	Fogarasi előleg-egylet <i>Fogaraser Vorschussverein</i>	400	—	806	—

A c t i v a .

Jelzálogi (in- gatlanokra betáblázott) kölcsonök <i>Hypothekar Darlehen (in- tabulirte auf Immobilien)</i>	Kötelezvé- nyekre kiadott köl- csönök <i>Darlehen auf Schuld- scheine</i>	Folyó számla adósok <i>Conto-Corrent Debitoren</i>	Értékpapírok árfolyami értékben <i>Werthpapiere nach dem Courswerth</i>	Leltár s in- gatlanok ér- téke <i>Inventar und Immobilien</i>	Veszteségek, leírások füg- gő tételeknél <i>Verluste und abschreibun- gen bei schwe- benden Posten</i>	Egyéb-köve- telések <i>Sonstige Activa</i>	Pénztári állapot <i>Kassenstand</i>
—	—	—	—	1,089	—	—	4,264
—	1,440	—	—	286	—	—	100
—	60,043	—	—	474	—	—	24
—	—	108,273	3,845	4,170	—	6,858	31,558
5,550	137,396	—	—	607	—	771	9,201
—	7,738	—	—	—	—	—	178
—	1,523	6,673	—	—	—	227	38
—	32,440	—	—	1,900	—	37	1,873
—	—	—	—	—	—	8,490	5,111
25,129	9,888	—	208	6,434	—	99	7,566
152,630	—	14,735	1,449	30,222	—	13,112	11,536
—	2,238	—	—	—	—	15	490
—	184,072	—	—	500	—	2,278	44
—	—	89,545	6,568	33,200	—	7,583	64,325
—	—	—	7,348	2,250	—	—	430
—	41,638	—	—	—	—	1,121	16
16,790	—	—	—	1,281	—	178	10,666
—	110,234	—	—	—	—	12,277	2,149
—	25,990	—	—	—	—	—	23
—	49,687	—	100	1,612	—	8,110	2,237
—	53,144	—	—	376	—	—	32
25,102	—	4,561	—	2,055	—	102	7,399
12,803	21,637	—	—	780	—	92	5,155
—	27,878	—	—	615	—	137	1,895
—	8,932	—	—	268	—	1,758	885
—	2,769	—	—	40	—	89	169
—	4,914	—	—	—	—	—	654

Folyó szám Laufende Zahl	Az intézet neve Der Anstalt Name	Bankszerü váltótárca Bankwechsel Portefeuille	Hiteltulajdo- nosi váltó- tárca Creditlechsel Portefeuille	Előlegek Vorschüsse	
				értékpapi- rokra auf Werth- papiere	egyéb kézi zálogokra auf sonstige Faustpfänder
F o r i n t — G u l d e n					
28	Gálszécs-terebesi hitelnépbank. <i>Gálszécs-Terebeser Creditvolksbank</i>	67,468	—	6,545	—
29	Gömörmegyei népbank <i>Gömörer Comitats Volks- und Gewerbebanc</i>	241,512	—	66,205	—
30	Gönczi takarékpénztár és népbank <i>Gönczer Sparcasse und Volksbank</i>	63,725	—	3,259	—
31	Gyöngyösi népbank <i>Gyöngyöser Volksbank</i>	165,376	52,557	27,491	—
32	Györi kölcsönös segélyző pénztáregylet <i>Raaber gegenseitiger Hilfs-Casseurverein</i>	336,645	—	—	—
33	Hód-mező-vásárhelyi népbank <i>Hód-Mező-Vásárhelyer Volksbank</i>	151,526	—	—	—
34	Jászkerületi népbank és takarékpénztár <i>Volksbank und Sparkasse von Jazygien</i>	85,445	—	20,060	—
35	Kadarkúti önszegélyző egylet <i>Kadarkuter Selbsthilfsverein</i>	—	—	—	—
36	Kalocsai önszegélyző egylet <i>Kalocsaer Selbsthilfsverein</i>	37,985	—	407	—
37	Kápolnás-nyéki segélyegylet <i>Kapornás-Nyéker Hilfsverein</i>	—	—	—	—
38	Kaposvári önszegélyző egylet <i>Kaposvarer Selbsthilfsverein</i>	—	—	—	—
39	Kecskeméti keresk., ipar-hitelintézet és népb. <i>Kecskeméter Handels- Gewerbe- Creditanstalt und Volksbank</i>	286,593	—	87,823	—
40	Kemecsei népbank <i>Kemecseer Volksbank</i>	—	—	—	—
41	Kisbéri önszegélyző egylet <i>Kis-Béerer Selbsthilfsverein</i>	—	—	300	—
42	Kocsi segélyegylet mint népbank <i>Kocser Hilfsverein als Volksbank</i>	—	—	—	—
43	Komáromi népbank mint segélyegylet <i>Komorner Volksbank als Selbsthilfsverein</i>	—	—	—	—
44	Korponai népbank <i>Karppner Volksbank</i>	—	—	—	—
45	Közép-hegyaljai népbank <i>Mitel-Hegyaltjaer Volksbank</i>	132,612	—	—	—
46	Kún-sz.-miklósi népb. mint önszegélyző egylet <i>Kun-Szent-Miklósér Volksbank als Selbsthilfsverein</i>	—	—	—	—
47	Margitai segélyző népbank <i>Margitaer Hilfs-Volksbank</i>	—	—	—	—
48	MágoCSI segélyegylet <i>Magocser Hilfsverein</i>	—	—	—	—
49	Medgyesi takaréki- és előlegegylet <i>Mediascher Spar- und Vorschusverein</i>	—	—	—	—
50	Miskolci iparos önszegélyző fillér-egylet <i>Miskolczer Gewerbe Selbsthilfs-Pfening verein</i>	18,218	—	22,263	—
51	Mezőberényi népbank <i>Mezőberényer Volksbank</i>	87,446	—	80	—
52	Mezőkereszteszi takaréki- és kölcsönegylet <i>Mező-Kereszteser Spar- und Leihverein</i>	—	—	—	—

¹⁾ A margitai segélyző népbank jelentésében a tőkék elhelyezési módjáról nem tétetik említés, ennélfogva az összes népbank activ vagyona az egyéb követelések rovatába foglalattott.

Jelzálogi (in- gatlanokra betáblázott) kölcsonök Hypothekar- Darlehen (in- tabulirte auf Immobilien)	Kötelezvé- nyekre kiadott kölcsonök Darlehen auf Schuld- scheine	Folyó számla- adósok Conto-Corrent- Debitoren	Értékpapírok árfolyami ér- tékben Werthpapiere nach der Courswerth	Leltár s in- gatlanok ér- téke Inventar und Immobilien	Veszteségek s leírások füg- gő tételeknél Verluste und abschreibun- gen bei schwe- bende Posten	Egyéb köve- telések Sonstige Activa	Pénztári állapot Kassenstand
—	—	8,918	1,446	3,123	—	224	12,059
31,743	—	—	—	1,634	—	—	7,526
2,255	—	93	—	956	—	277	3,416
—	46,328	—	—	—	—	215	5,885
78,800	17,327	—	—	—	—	6,781	6,245
—	—	2,600	—	998	—	1,266	10,878
62,741	122,648	—	1,440	13,777	—	8,473	9,409
—	55,643	—	—	204	—	3,103	79
12,760	76,676	—	—	378	—	1,553	6,123
—	57,925	—	—	275	—	1,981	200
—	252,800	—	—	555	—	3,455	2,302
—	—	—	—	3,701	—	—	12,928
—	32,223	—	—	—	—	—	1,570
—	74,364	—	—	744	—	362	395
—	17,095	—	—	—	—	—	130
—	218,708	—	—	1,193	—	739	1,048
—	6,419	—	—	—	—	—	100
—	—	—	1,900	—	—	3,121	6,116
—	50,342	—	—	551	—	—	105
—	—	—	—	—	—	13,767 ¹⁾	—
—	21,534	—	—	114	—	291	34
—	415,721	—	300	—	—	4,584	12,948
71,857	34,482	—	258	—	—	198	2,770
—	2,118	—	—	513	—	692	2,105
—	15,638	—	—	—	—	—	146

¹⁾ In den Ausweis des Hilfsvereins in Margita ist über die Anlage der eingezahlten Capitalien keine Erwähnung, daher eine den gesammten Passiven entsprechende Summe in den diversen Activen eingestellt ist.

Folyó szám Laufende Zahl	Az intézet neve Name der Anstalt	Bankszerű váltótárca Bankwechsel Portefeuille	Hiteltulajdo- nosi váltó- tárca Creditwechsel Portefeuille	Előlegek Vorschüsse	
				értékpapi- rokra auf Werth- papiere	egyéb kézi zálogokra auf sonstige Faustpfänder
F o r i n t — G u l d e n					
53	Mezőtúri önszegélyző egyesület és népbank <i>Mező-Turzer Selbsthilfsvereine und Volksbank</i>	95,343	—	—	—
54	Micske vidéki népbank <i>Micskeer Regional Volksbank</i>	—	—	—	—
55	Mindszenti önszegélyző-egyesület <i>Mindszenter Selbsthilfsvereine</i>	58,940	—	—	—
56	Moóri önszegélyző népbank <i>Moórer Selbsthilfs-Volksbank</i>	—	—	—	—
57	Munkácsi népbank <i>Munkácsner Volksbank</i>	149,446	—	2,393	—
58	Muraközi önszegélyző-egyesület <i>Muraközer Selbsthilfsvereine</i>	—	—	—	—
59	Nagy-bajomi segélyegyesület <i>Nagy-Bajomer Hilfsverein</i>	850	—	—	—
60	Nagy-beckereki takaré- és előlegegyesület <i>Gross-Beckereker Spar- und Vorschussvereine</i>	480,046	—	46,158	—
61	Nagy-teremiai önszegélyző-egyesület <i>Marienfelder Selbsthilfsvereine</i>	—	—	—	—
62	Nagy-disznói előleg- és takaré- és előlegegyesület <i>Heltauer Vorschuss- und Sparvereine</i>	22,392	—	—	6,038
63	Nagy-károlyi önszegélyző népbank <i>Nagy-Károlyer Selbsthilfs Volksbank</i>	51,450	—	—	521
64	Nagy-körösi népbank <i>Nagy-Köröser Volksbank</i>	193,354	—	900	—
65	Nógrád megyei népbank <i>Nógrader Comitats Volksbank</i>	78,972	—	13,423	—
66	Nyitrai kölcsönös segélyző egyesület mint népb. <i>Neutraer wechselseitiger Hilfsv. als Volksb.</i>	274,922	—	—	40,209
67	Orosházi önszegélyző egyesület <i>Orosházer Selbsthilfsvereine</i>	31,350	—	—	—
68	Paksi önszegélyzőegyesület <i>Pakser Selbsthilfsvereine</i>	—	—	—	—
69	Pancsovai első előleg-egyesület <i>Pancsovaer 1-ter Vorschussvereine</i>	76,620	—	23,231	—
70	Pancsovai népbank <i>Pancsovaer Volksbank</i>	262,935	79,450	10,573	3,566
71	Pápai népbank <i>Papaer Volksbank</i>	5,326	—	15,795	11,515
72	Pécsi kölcsönös segélyző egyesület <i>Fünfkirchner wechselseitiger Hilfsvereine</i>	628,268	—	35,155	—
73	Pozsonyi első önszegélyző egyesület <i>Pressburger 1-ter Selbsthilfsvereine</i>	—	—	—	—
74	Putnoki takaré- és kölcsön-egyesület mint népbank <i>Putnoker Spar- und Vorschussvereine als Volksbank</i>	—	—	—	—
75	Ráczkevei népbank <i>Raczkeveer Volksbank</i>	—	—	—	—
76	Sárbogárd-tinódi kölcsönös önszegélyző egyesület <i>Sárbogárd-Tinoder gegenseitiger Hilfsvereine</i>	—	—	—	—
77	Sárospataki takaré- és kölcsönegyesület mint népbank <i>Sárospataker Spar- u. Leihvereine als Volksbank</i>	—	—	—	—

²⁾ A pécsi kölcsönös segélyző egyesület egyéb követelései: előleg 71,630 frt az 1868-iki évtársulatnak, 2,955 frt 52 kr. kamathátralék stb.

Jelzálogi (in- gatlanokra betáblázott) kölcsonők <i>Hypothekar- Darlehen (in- tabulirte) auf Schuldscheine</i>	Kötelezvé- nyekre kiadott köl- csönök <i>Darlehen auf Schuld- scheine</i>	Folyó számla adósok <i>Conto-Corrent- Debitoren</i>	Értékpapírok árfolyami értékben <i>Werthpapiere nach dem Courswerth</i>	Leltár s in- gatlanok ér- téke <i>Inventar und Immobilien</i>	Veszteségek s leírások füg- gő tételeknél <i>Verluste und abschreibun- gen bei schwe- bende Posten</i>	Egyéb köve- telések <i>Sonstige Activa</i>	Pénztári állapot <i>Kassenstand</i>
F o r i n t — G u l d e n							
—	—	—	—	1,978	—	—	2,009
—	4,106	—	—	—	—	—	—
—	1,000	—	—	836	—	236	696
—	27,941	—	—	607	—	204	46
—	—	—	—	—	—	—	1,091
—	67,700	—	—	—	—	—	2,804
—	78,700	—	—	—	—	—	3,066
79,269	75,597	—	—	1,271	—	9,776	50,207
—	16,118	—	—	570	—	—	1,459
—	—	—	—	320	—	1,115	4,288
22,513	—	—	—	16,421	—	616	3,884
8,020	—	—	—	1,500	—	—	7,269
—	—	—	210	2,172	—	—	2,203
64,213	—	—	29	755	—	1,466	7,360
—	—	—	—	437	—	—	269
—	189,143	—	—	1,095	—	—	29
38,171	47,486	5,707	—	1,721	—	—	14,298
—	—	27,310	17,710	1,562	21,238	2,460	3,346
24,795	578,412	—	12,507	5,335	—	27,587	2,609
119,200	25,392	—	12,900	2,540	—	76,005 ²⁾	4,415
—	3,720	—	—	394	—	—	282
—	136,516	—	—	—	—	—	2,675
—	26,936	—	—	125	—	—	112
—	14,005	—	—	576	—	381	249
—	415,604	—	—	2,675	—	—	4,880

²⁾ Diverse Passiva des Hilfsvereins in Fünfkirchen: Vorschuss der 1868-er Jahresgesellschaft 71,630 fl. Zinsen rückstand 2,955 fl. 52 kr. etc.

Folyó szám Laufende Zahl	Az intézet neve Name der Anstalt	Bankszerü váltótárca Bankwechsel Portefeuille	Hiteltulajdo- nosi váltó- tárca Creditwechsel Portefeuille	Előlegek Vorschüsse	
				értékpapi- rokra auf Werth- papiere	egyéb kézi zálogokra auf sonstige Faustpfänder
F o r i n t — G u l d e n					
78	S.-A.-ujhelyi népbank mint takarékpénztár <i>S.-A.-Ujhelyer Volksbank als Sparkasse</i>	165,552	—	10,707	—
79	Selmeczbányai népbank <i>Schemnitzer Volksbank</i>	46,958	—	—	12,372
80	Sümegei népbank <i>Sümegeer Volksbank</i>	40,681	—	—	—
81	Szabadkai takarékpénztár és népbank <i>M.-Theresiopler Sparcasse und Volksbank</i>	151,432	—	24,408	7,528
82	Szanádi népbank <i>Szanader Volksbank</i>	7,469	—	2,828	—
83	Szász-régeni előlegezési és takarékpénztári egylet <i>Sächsisch-Regener Vorschuss u. Sparkassenv.</i>	—	—	—	—
84	Szatmár-németi önszegélyző népbank <i>Szatmár-Németer Selbsthilfs-Volksbank</i>	41,899	—	—	—
85	Szárcai takaré- és előlegegylet <i>Szárcaer Spar und Vorschussverein</i>	35,375	—	7,174	50
86	Szegszárdi népbank <i>Szegszárder Volksbank</i>	107,258	—	—	—
87	Székesfejérvári kölcsönös segélyző egylet <i>Stuhlweissenburger gegenseitiger Selbsthilfsv.</i>	868,532	—	26,243	—
88	Szigetvári segélyegylet <i>Szigetvarer Hilfsverein</i>	—	—	—	—
89	Tata-tóvárosi önszegélyző egylet <i>Totis- und Tóvároser Selbsthilfsverein</i>	—	—	—	—
90	Tállyai takaré- és kölcsönegyesület m. népb. <i>Tallyer Spar- und Leihverein als Volksbank</i>	—	—	—	—
91	Takarék- és hitelegylet m. népbank általá- nos felső magyar <i>Spar u. Creditverein als Volksbank, allg. Ober-Ungarisch.</i>	293,684	—	27,658	—
92	Tenkei népbank <i>Tenkeer Volksbank</i>	—	—	—	—
93	Tisztviselő egylet, I. magyar általános <i>I. Ungarischer allg.- Beamten verein</i>	—	—	—	—
94	Tiszti egylet, osztr. magyar I. ált. aradi vál. <i>Localausschuss des 1-n allg. Beam. Ver. der Öst. ung. Monarchie in Arad</i>	—	—	—	—
95	» » besztercebányai v. <i>Neusohl</i>	—	—	—	—
96	» » budapesti választm. <i>Budapest</i>	—	—	13,697	—
97	» » brassói választm. <i>Kronstadt</i>	—	—	—	—
98	» » kassai választm. <i>Kaschau</i>	—	—	—	—
99	» » kolozsvári vál. <i>Klausenburg</i>	—	—	—	—

3) A tenkei népbank kimutatásában a befolyt tőke elhelyezéséről nem tétetik említés s ezért az egész passivum az activáknál az egyéb követelések rovatába foglaltatott.

4) Az osztrák-magyar monarchia I. ált. tiszti egylete pesti választmányának egyéb követelései 65,230 frt 55 kr. átmeneti tétel, 10,086 frt 48 kr. a biztosítási ügynökség követelése a tartozással szemben.

5) A tiszti egylet kolozsvári, kassai és temesvári választmányainak kimutatásaiban a befolyt tőkék elhelyezéséről nem tétetik említés.

Jelzálogi (in- gatlanokra betáblázott, kölcsönök Hypothekar- Darlehen (in- tabulirte auf Immobilien)	Kötelezvé- nyekre kiadott kölcsönök Darlehen auf Schuld- scheine	Polyó számlai adósok Conto-Corrent- Debitoren	Értékpapírok árfolyami értékben Werthpapiere nach dem Courswerth	Leltár s in- gatlanok ér- téke Inventar und Immobilien	Veszteségek s leírások füg- gő tételeknél Verluste und Abschreibun- gen bei schwe- bende Posten	Egyéb köve- telések Sonstige Activa	Pénztári állapot Cassenstand
F o r i n t — G u l d e n							
4,149	—	—	—	11,727	—	2,687	24,985
16,990	—	—	—	611	—	—	1,069
—	—	—	—	1,468	—	826	385
488,743	115,630	—	9,531	3,272	—	9,064	19,860
—	14,421	—	—	—	—	—	5
—	154,614	—	2,100	—	—	222	301
—	—	—	—	1,145	—	536	370
7,630	—	—	—	268	—	—	517
1,166	—	—	—	927	—	3,739	440
104,575	42,220	—	—	37,084	—	2,643	1,130
—	105,460	—	—	622	—	1,604	527
—	69,540	—	—	711	—	184	1,251
—	67,136	—	—	—	—	154	2,917
—	—	63,497	10,100	2,789	27,363	—	11,549
—	—	—	—	—	—	23,492 ³⁾	—
—	114,906	—	—	626	1,633	4,847	1,952
—	1,081	—	—	—	—	—	107
—	6,811	—	—	—	—	4,830	1,161
—	137,408	—	—	771	—	75,611 ⁴⁾	7,692
—	15,323	—	—	—	—	942	644
—	—	—	—	—	—	2,310 ⁵⁾	—
—	—	—	—	—	—	12,060 ⁵⁾	—

3) In den Ausweis der Volksbank in Tenke ist über die Anlage der eingezahlten Capitalien keine Rechnung, daher eine gesammten Passiven entsprechende Summe in den diversen Activen eingestellt ist.

4) Diverse Activa des Pester Localausschusses des I. allg. Beamtenvereins oesterr. ung. Monarchie: Durchlaufende Posten pr. 65,230 fl. 55. kr. und 10,086 fl. 84 kr. Activa der Versicherungs-Agentenschaft den Passiven gegenüber.

Folyó szám Laufende Zahl	Az intézet neve Name der Anstalten	Bankszerü váltótárca Bankwechsel- Portfeuille	Hiteltulajdo- nosi váltó- tárca Creditwechsel- Portfeuille	Előlegek Vorschüsse	
				értékpapi- rokra auf Werthpapiere	egyéb kézi zálogokra auf Pfänder
F o r i n t — G u l d e n					
100	Tiszti egyesület, osztr. m. I. ált. nagy-szebeni v. Hermannstädter Localausschuss der I. Beamt. Ver. der öst. ung. Monarchie	—	—	—	—
101	» » orsovai választm. . Orsovaer	—	—	—	—
102	» » pozsonyi választm. . Pressburger	—	—	—	—
103	» » sopronyi választm. . Oedenburger	—	—	—	—
104	» » szegedi választm. . Szegediner	—	—	—	—
105	» » temesvári vál. Temesvári	—	—	—	—
106	Tolnai kölcsönös segélyező egyesület . . . Tolnaer gegenseitiger Vorschuss Hilfsverein	40,075	—	2,310	55,650
107	Uj-Vidéki szerb kölcsön segély-pénztár és takarékegyesület . . . Neusatzter serbischer gegenseit. Hilfskasse und Sparverein	67,424	—	11,742	1,901
108	Uj-vidéki első magyar előlegezési egyesület Neusatzter I. Ungarischer Vorschussverein	125,145	—	81,538	—
109	Ungvári népbank . . . Ungvärer Volksbank	135,698	32,016	12,948	—
110	Varannói népbank m. önszegélyező egyesület . Varannoer Volksbank als Selbsthilfsinstitut	105,608	—	—	—
111	Vas-zalai népbank . . . Vas-Zalaer Volksbank	60,974	—	110,408	—
112	Vesta, győri takaré- és hitelegyesület . . . Vesta, Raaber Spar- und Creditverein . . .	16,650	—	—	—
113	Veszprémi segélyegyesület . . . Veszprimer Hilfsverein	78,161	—	19,301	—
114	Zentai népbank . . . Zentaer Volksbank	116,040	—	22,720	—
Összesen — Summe		7.950,291	883,927	961,566	141,825
		293,687		13,423	

Jelzálogi (in- gatlanokra betáblázott) kölsönök Hypothekar- Darlehen (in- tabulirte auf Immobilien)	Kötelezvé- nyekre kiaz- dott kölsön- ök Darlehen auf Schuld- scheine	Folyó számlai adások Conto-Corrent Debitoren	Értékpapírok árfolyami értékben Werthpapiere nach dem Courswerth	Leltár s in- gatlanok ér- téke Inventar und Immobilien- werth	Veszteségek s leírások füg- gő tételeknél Verluste und Abschreibun- gen bei schwe- benden Posten	Egyéb köve- telések Sonstige Activa	Pénztári állapot Cassenstand
F o r i n t — G u l d e n							
—	119,523	—	—	400	—	7,742	3,540
—	79,985	—	—	257	—	16,118	2,857
—	2,085	—	—	—	—	—	674
—	19,985	—	202	—	—	1,526	236
—	6,217	—	—	—	—	897	262
—	—	—	—	—	—	35,291 ⁵⁾	—
—	185,395	—	—	391	—	2,001	470
—	—	—	—	—	—	—	—
912	12,240	—	—	394	—	1,720	1,590
58,684	—	—	5,160	1,100	—	245	22,167
—	—	—	—	1,644	—	726	4,019
—	48,382	—	—	750	—	—	374
—	269,856	618	54,895	11,566	—	3,071	12,255
16,856	11,117	—	—	50	—	—	596
392,830	244,140	—	—	431	—	—	296
—	36,861	—	—	—	—	1,162	24,319
1.948,399	5.894,835	325,857	150,106	238,769	266,047	234,801	542,598

D. Földhitelintézetek. —

1. Teher. —

Folyó szám — Laufende Zahl	Az intézet — Der Anstalt			Az alapszámban megállapított részvénytőke Statutenmäßigkeit festgesetztes Actien-capital		Befizetett részvénytőke Eingezahltes Actien-capital
	n e v e Name	székhelye Domicil	működése megkezdésének éve Erstes Betriebs-Jahr	Forint — Gulden		
				Forint	Gulden	
1	Földhitelintézet, magyar <i>Ungarisches Bodencreditinstitut</i>	Budapest	1863	—	—	—
2	Földhitelrészvénytársulat, magyar általános <i>Ungar. allg. Bodencredit-Actien-Gesellschaft</i>	»	1871	30.000,000	10.000,000	10.000,000
3	Jelzálog hitelbank, magyar <i>Ungarische Hypotheken-Bank</i>	»	1869	2.000,000	600,000	600,000
4	Kisbirtokosok földhitelintézete <i>Volks-Bodencreditanstalt</i>	»	1873 ²⁾	400,000	400,000	400,000
5	Nagyszombati földhitelintézet <i>Hermannstädter Bodencreditinstitut</i>	Nagyszombati <i>Hermannstadt</i>	1872 ³⁾	100,000	30,000	30,000
6	Sopronyi építő- és földhitelbank <i>Oedenburger Bau- und Bodencreditbank</i>	Soprony <i>Oedenburg</i>	1873 ⁴⁾	600,000	299,920	299,920
	Összesen — Summe			33.100,000	11.329,920	11.329,920

¹⁾ A magyar földhitelintézet egyéb tartozásai: 88,902 frt 50 kr. lejárt kamatszélvény és 861,251 frt 71 kr. átmeneti kamat.

²⁾ A kisbirtokosok földhitelintézetének mérlege 10 hónap és 7 napról, azaz 1873. évi február hó 20-tól december hó 31-ig készítettett. Egyéb tartozásai: az intézet kormányzó közveinek követelése 22,320 frttal, a magyar kiegészítő egyletnél biztosítéki alap 15,000 frt, 4,063 frt átmeneti kamat stb.

³⁾ A nagyszombati földhitelintézet zárszámadása 20 hónapról készítettett, t. i. 1872. márczius 1-től 1873. december 31-ig.

⁴⁾ A sopronyi építő- és földhitelbank mérlege 6 hónapról készítettett.

Bodencredit-Institute.

Passiva.

Tartaléktőke Reservefond	Hiteltulajdonosok biztosíték és tartalék alapja Creditinhabers Sicherheits-Reservefond	Takarékbetéti tartozások s tartozó kamatok Einslagen und haftende Zinsen davor	Pénztárjegyek és utalványok forgalomban Cassenscheine und Ausweisungen in Verkehr	Elfogadványok forgalomban Accepte in Umlauf	Záloglevél tartozások Pfandbriefe in Umlauf	Folyó számlai hitelezők Conto-Corrent Creditoren	Egyéb tartozások Sonstige Passiva	Nyereség Reingewinn	Forint — Gulden	
									Forint	Gulden
3.564,740	—	—	485,645	—	36.137,140	—	950,154 ¹⁾	289,742		
28,331	—	—	142,000	—	4.840,300	1.396,219	164,254	599,156		
8,496	—	—	—	—	2.268,600	11,916	122,378	34,813		
—	4,195	23,783	—	—	133,300	—	48,923	13,712		
1,891	—	12,830	—	—	171,800	8,675	2,426	3,657		
—	—	734	300	—	—	43,275	1,474	—		
3.603,458	4,195	37,347	627,945	—	43.551,140	1.460,085	1.289,609	941,080		

¹⁾ Diverse Passiva des ungarischen Bodencredit-Instituts: Nicht eingelöste Coupons-Zinsen 88,902 fl. 50, Transitiv-Zinsen 861,251 fl. 51 kr.

²⁾ Die Bilanz der Volks-Bodencredit-Anstalt ist über eine Thätigkeit von 10 Monaten und 7 Tagen, u. zw. vom 20. Februar bis Ende Dezember 1873 verfasst. Die diversen Passiven sind: Forderung der Verwaltungsrath-Mitglieder der Anstalt 22,320 fl., Caution bei dem ungarischen Aushilfs-Vereine 15,000 fl., Transitiv-Zinsen 4,063 fl. etc.

³⁾ Die Bilanz des Bodencreditinstituts in Hermannstadt wurde über eine 20 monatliche Thätigkeit, d. i. vom 1. März 1872 bis 31. Dezember 1873 verfasst.

⁴⁾ Die Bilanz der Bau- und Bodencreditbank in Oedenburg wurde über eine 6 monatl. Thätigkeit verfasst.

2. V a g y o n .

Folyó szám Laufende Zahl	Az intézet neve Name der Anstalt	Bankszerü váltótárca Bankwechsel- Portefeuille	Hiteltulajdo- nosi váltó- tárca Creditwechsel- Portefeuille	Előlegek Vorschüsse	
				értékpapi- rokra auf Werthpa- piere	zálogokra auf Pfänder
F o r i n t — G u l d e n					
1	Földhitelintézet, magyar <i>Ungarisches Bodencreditinstitut</i>	324,201	—	1,355,715	—
2	Földhitelrészvénytársulat, magyar általános <i>Ungar. allg. Boden-Credit-Actien-Gesellschaft</i>	1,363,208	—	34,318	—
3	Jelzálog hitelbank, magyar <i>Ungarische Hypothekenbank</i>	—	—	19,811	—
4	Kisbirtokosok hitelintézete <i>Volks-Bodencreditanstalt</i>	23,800	74,380	10,485	—
5	Nagyszebeni földhitelintézet <i>Hermannstädter Bodencreditinstitut</i>	9,100	—	5,759	—
6	Sopronyi építő- és földhitelbank <i>Oedenburger Bau- und Bodencreditbank</i>	2,660	—	11,194	—
	Összesen — <i>Summe</i>	1,722,969	74,380	1,437,282	—

¹⁾ A magyar földhitelintézet egyéb követelései : 1.022,200 frt alapítványi kötelezvények, 150,000 frt pénzügyintézeteknél elhelyezve rövid felmondásra és 13,642 frt 81 kr. átmeneti kamat.

²⁾ A magyar általános földhitel részvénytársaság ingatlanai s beruházásainak értéke : ház a Deák Ferencz utcában, értéke 694,851 frt 31 kr., nagy-gáji birtok értéke 531,421 frt 82 kr., a Markgraf Neusiedli birtok értéke 130,000 frt, biztosíték és beruházás a Festetics főbérletben 1.256,153 frt 59 kr., a leltár értéke 22,243 frt 34 kr. A határörvidéki erdőüzletre letett biztosíték és befizetés 1.374,514 frt 84 krral az egyéb követelésekben foglaltatik.

A c t i v a .

Jelzálogi (in- gatlanokra betéttelázott) kölcsonök Hypothekar Darlehen (in- tabulirte auf Immobilien)	Kölcsonök kötvényekre Darlehen auf Schuldscheine	Folyó számlai adósok Conto-Corrent Debitoren	Értékpapírok árfolyami értékben Nach dem Courswerth der Werthpa- piere	Leltár s ingatlanok értéke Inventar u. Immobilien- werth	Egyéb köve- telések Sonstige Activa	Veszteségek s függő té- telek Verluste und schwebende Posten	Pénztári állapot Cassenstand
F o r i n t — G u l d e n							
35.998,745	41.427,421	—	253,000	—	2.000,655	1.185,843 ¹⁾	309.262
4.838,802	17.170,260	5.586,155	2.634,670 ²⁾	—	1.151,313	1.382,613	179,182
2.215,075	3.046,203	112,573	325,728	—	172,588	193,959	6,469
131,398	623,913	189,441	4,520	—	123,715	62,617	3,557
179,485	231,279	1,124	84	—	22,516	—	13,210
148,807	345,703	64,083	3,649	58,828	24,876	5,102	26,504
43.512,312	62.844,779	5.953,376	3.221,651	58,828	3.495,663	2.830,134	538,184

¹⁾ Diverse Activa des ung. Bodencredit-Instituts : Gründungs-Obligationen 1.022,200 fl., placirt bei Creditinstituten mit kurzer Kündigung 150,006 fl., Transitiv-Zinsen 13,642 fl. 81 kr.

²⁾ Immobilien und Investitionen der ung. allg. Bodencredit-Actien-Gesellschaft : Haus in der Franz Deák Gasse im Werthe von 694,851 fl. 31 kr., Herrschaft Nagy-Gál im Werthe von 531,421 fl. 82 kr., Herrschaft Markgraf Neusiedl im Werthe von 130,000 fl., Caution und Investitionen bei der Festetics'schen General-Pachtung im Werthe von 1,256,153 fl. 59 kr., Werth des Inventars 29,243 fl. 34 kr. In den diversen Activen der Anstalt befinden sich die für das Waldgeschäft in der Militärgrenze geleisteten Cautionen und Einzahlungen mit 1.374,514 fl. 84 kr.

E. A cs. kir. szab. osztrák nemzeti bank magyarországi fiókjainak működése 1873-ban.

Folyó szám Laufende Zahl	A fiók — Der Filiale		
	neve — Name	székhelye Domicil	alapítási éve Gründungs- jahr
1	A cs. kir. szab. nemzeti bank fiókja <i>Filiale der k. k. priv. Nationalbank</i>	Budapest	1851
2	»	Brassó <i>Kronstadt</i>	1854
3	»	Debreczen	1856
4	»	Fiume	1856
5	»	Kassa <i>Kaschau</i>	1854
6	»	Nagyszeben <i>Hermannstadt</i>	1868
7	»	Temesvár	1854
	Összesen — <i>Summe</i>		

Gebahrung der ungarischen Filialen der k. k. priv. öster. Nationalbank im Jahre 1873.

Dotáció Dotation	Váltótárca állapota december 31-én <i>Wechselportefeuille am 31. Dezember</i>	Előlegek értékpapi- rokra decz. 31-én <i>Effecten-Vorschüsse am 31. Dezember</i>	Pénztár állapota december 31-én <i>Cassenstand am 31. Dezember</i>
F o r i n t — G u l d e n			
49.858,000	30.670,108	7.630,300	6.451,573
1.279,000	851,391	214,400	477,800
1.450,000	904,752	341,300	499,373
1.900,000	1.258,907	73,600	652,698
700,000	—	565,100	515,138
710,000	227,116	427,100	588,377
3.608,300	1.176,040	795,300	816,335
59.505,300	35.088,314	10.047,100	10.001,294

F. A hitelintézetek általános áttekintése. —

1. Teher. —

Folyó szám — <i>Laufende Zahl</i>	Intézetek — <i>Anstalten</i>	Intézetek száma <i>Zahl der Anstalten</i>	Az alapszabályilag megállapított részvénytőke <i>Statutenmäßige festgesetztes Actiencapital</i>		Befizetett részvénytőke <i>Eingesetztes Actiencapital</i>
			Forint — <i>Gulden</i>		
			Forint	Gulden	
1	Kereskedelmi, ipar- s hitelbankok <i>Handels-, Gewerbe- und Creditbanken</i>	89	127.613,500	52.806,342	
2	Takarékpénztárak <i>Sparcassen</i>	274	26.749,700	17.201,766	
3	Népbankok s önszegélyző egyletek <i>Volksbanken und Selbsthilfsvereine</i>	114	7.223,490	11.395,624	
4	Földhitelintézetek <i>Bodencreditinstitute</i>	6	33.100,000	11.329,920	
5	Osztrák pénzüzetek magyarországi fiókjai <i>Ungarische Filiale österreichischer Geldinstitute</i>	7	—	59.505,300 ¹⁾	
	Összesen — <i>Summe</i>	490 ²⁾	194.686,690	152.238,952	

¹⁾ Dotatio.

²⁾ Ezekon kívül működésben volt 1873-ban 5 intézet, melyektől semminemű kimutatás nem volt beszerezhető, névszerint: Turóczi kereskedelmi és hitelintézet, erzsébetvárosi, pászthói és szász-muzsnai takarékpénztárak és temerini takaré- és előlegegylet, évközben pedig működését megkezdte 7 intézet, névszerint: Debreczeni első ipartársulati bank, kún-szent-miklósi, líptó-német-lipcei, mura-szombati, német- és szerb-csanádi és sarkadvidéki takarékpénztárak.

Allgemeine Uebersicht der Creditinstitute.

Passiva.

Tartaléktőke <i>Reservefond</i>	Hitelnyújtások biztositék és tartalék alapja <i>Creditinhabers-Sicherstellungs- und Reservefond</i>	Takarékbetétek és tartozó kamatok <i>Einzagen und haftende Zinsen</i>	Pénztárjegyek és utalványok forgalomban <i>Cassenscheine und Anweisungen im Verkehr</i>	Elfogadványok forgalomban <i>Accepte im Umlauf</i>	Záloglevél tartozások <i>Pfandbriefe</i>	Folyó számlai hitelezők <i>Conto-current Creditoren</i>	Egyéb tartozások <i>Sonstige Passiva</i>	Előlegek és kölcsönök <i>Vorschüsse und Darlehen</i>	Nyereség <i>Reingewinn</i>
F o r i n t — G u l d e n									
1.528,454	725,705	16.208,425	7.342,644	708,645	9.867,500	28.264,521	11.359,920	245,669	2.650,036
2.695,819	392,961	152.092,648	5.374,611	92,654	149,500	1.071,693	2.944,923	1.835,922	3.762,069
259,713	94,545	5.869,952	—	44.600	—	81,769	686,487	584,057	828,784
3.603,458	4,195	37,347	627,945	—	43.551,140	1.460,085	1.289,609	—	941,080
—	—	—	—	—	—	—	—	—	—
8.087,444	1.217,404	174.208,372	13.345,200	845,899	53.568,140	30.878,068	16.280,939	2.665,648	8.181,969

¹⁾ Dotationen.

²⁾ In Thätigkeit waren noch 5 Anstalten, von denen keinerlei Ausweise zu erlangen waren, namentlich: Thuróczer Handels- und Creditanstalt, dann die Sparcassen in Elisabethstadt, Pászthó und Sächsisch-Meen; im Laufe dieses Jahres haben noch ihre Thätigkeit begonnen 7 Anstalten, namentlich: Debrecziner erste Gewerbe-Genossenschaftsbank dann die Sparcassen in Kún-Szent-Miklós, Líptó-Deutsch-Liptschau, Muraszombat, Deutsch- und Serbisch-Csanád und Sarkad.

2. V a g y o n .

Folyó szám Laufende Zahl	Intézetek Anstalten	Bankszerü váltótárca Bankwechsel- Portefeuille	Híteltulajdo- nosi váltó- tárca Creditwechsel- Portefeuille	Előlegek Vorschüsse	
				értékpapi- rokra auf Werth- papiere	egyéb kézi zálogokra auf sonstige Faustpfänder
				F o r i n t — G u l d e n	
1	Kereskedelmi, ipar- és hitelbankok <i>Handels-, Gewerbe- und Creditbanken</i>	24.790,573	6.172,260	7.148,805	1.435,617
2	Takarékpénztárak <i>Sparcassen</i>	56.826,242	4.816,269	11.932,058	
3	Népbankok s önségélyző egyletek <i>Volksbanken und Selbsthilfsvereine</i>	8.150,219	977,086	1.116,814	
4	Földhitelintézetek <i>Bodencreditinstitute</i>	1.722,969	74,380	1.437,282	—
5	Osztrák pénzüzetek magyarországi fiókjai <i>Ungarische Filiale österreichischer Geldinstitute</i>	35.088,314	—	10.047,100	—
	Összesen — <i>Summe</i>	126.578,317	12.039,995	33.117,676	

A c t i v a .

Jelzálogi (in- gatlanokra betáblázott) kölsönök <i>Hypothekar- Darlehen (in- tabulirt auf Immobilien)</i>	Köl sönök kötelezvé- nyekre <i>Darlehen auf Schuld- scheine</i>	Folyó számla adósok <i>Conto-Corrent Debitoren</i>	Értékpapírok árfolyami értékben <i>Werthpapiere nach dem Courswerth</i>	Leltár s in- gatlanok ér- téke <i>Inventar und Immobilien- werth</i>	Egyéb követe- lések <i>Sonstige Activa</i>	Veszteségek s függő tété- lek <i>Verluste und schwebende Posten</i>	Pénztári állapot <i>Kassenstand</i>
F o r i n t — G u l d e n							
11.902,447	1.544,291	28.140,952	9.176,271	5.329,398	28.664,483	4.935,461	2.467,301
75.076,378	1.344,835	2.264,484	16.532,364	6.695,734	6.066,438	169,672	5.890,092
1.948,399	5.894,835	325,857	150,106	238,769	234,801	266,047	542,598
43.512,312	—	5.953,376	3.221,651	58,828	3.495,663	2.830,134	538,184
—	—	—	—	—	—	—	10.001,294
132.439,536	8.783,961	36.684,669	29.080,392	12.322,729	38.461,385	8.201,314	19.439,469

MAGYAR
STATISZTIKAI ÉVKÖNYV.

HARMADIK ÉVFOLYAM.

MÁSODIK RÉSZ.

STATISTISCHES JAHRBUCH
FÜR UNGARN.

DRITTER JAHRGANG.

ZWEITER THEIL.


MAGYAR
STATISTIKAI ÉVKÖNYV

SZERKESZTI ÉS KIADJA

AZ ORSZÁGOS MAGYAR KIR. STATISTIKAI HIVATAL.

HARMADIK ÉVFOLYAM.

MÁSODIK RÉSZ.



STATISTISCHES JAHRBUCH

FÜR UNGARN

VERFASST UND HERAUSGEGEBEN

DURCH DAS

KÖN. UNG. STATISTISCHE BUREAU.

DRITTER JAHRGANG.

ZWEITER THEIL.

BUDAPEST, 1876.

NYOMATOTT AZ ATHENA EUM IRODALMI ÉS NYOMDAI E-TÁRSULAT NYOMDÁJÁBAN.

TARTALOM. — INHALT.

	Lap.		Seite
VI. A közlekedés.	479	VI. Das Communicationswesen.	479
1. A magyarországi vasutak állapota 1872. és 1873. években	481	1. Stand der ungarischen Eisenbahnen in den Jahren 1872 und 1873	481
Vonalhosszaság 1872. végén mértföldekben	481	Länge der Linien mit Ende des Jahres 1872 in Meilen	481
Mozdonyok 1872-ben	482	Locomotive im Jahre 1872	482
Személykocsik 1872-ben	484	Personenwägen » »	484
Árúkocsik »	486	Güterwägen » »	486
Személyforgalom »	488	Personenverkehr » »	488
Teherszállítás »	490	Güterverkehr » »	490
Bevételek »	492	Einnahmen » »	492
Kiadások »	494	Ausgaben » » »	494
A mérlegek 1872. év végén	496	Die Bilanzen Ende 1872	496
Előfordult rendkívüli események 1872-ben	500	Vorgekommene aussergewöhnliche Ereignisse im Jahre 1872	500
Vonalhosszaság 1873. végén mértföldekben	504	Länge der Linien Ende 1873 in Meilen	504
Mozdonyok 1873-ban	506	Locomotive im Jahre 1873	506
Személykocsik 1873-ban	508	Personenwägen » »	508
Árúkocsik »	510	Güterwägen » »	510
Személyforgalom »	512	Personenverkehr » »	512
Teherszállítás »	514	Güterverkehr » »	514
Bevételek »	516	Einnahmen » »	516
Kiadások »	518	Ausgaben » »	518
Előfordult rendkívüli események 1873-ban	520	Vorgekommene aussergewöhnliche Ereignisse im Jahre 1873	520
2. A lóvasutak állapota 1873-ban	524	2. Stand der Pferde-Eisenbahnen im Jahre 1873	524
A) Vonalhosszaság, építési és felszerelési kiadások	524	A) Länge der Linien, Bau und Ausstattungs-kosten	524
B) Felszerelés és forgalom	524	B) Ausrüstung und Verkehr	524
C) Bevételek és kiadások, osztalék	526	K) Einnahmen und Ausgaben, Dividende	526
3. A folyamhajózás 1873-ban	528	3. Die Flussschiffahrt im Jahre 1873	528
a) A hajózás kiterjedése	528	a) Ausdehnung der Schiffahrt	528
b) Személy és áruforgalom	529	b) Personen- und Waarenverkehr	529
c) Balesetek	530	c) Unfälle	530
4. Tengeri hajózás 1872. és 1873-ban	531	4. Seeschiffahrt in den Jahren 1872 und 1873	531
A) Érkezett 1872-ben	531	A) Eingelaufen im Jahre 1872	531
B) Elindult 1872-ben	532	B) Ausgelaufen » »	532
A) Érkezett 1873-ban	533	A) Eingelaufen » » 1873	533
B) Elindult 1873-ban	534	B) Ausgelaufen » » »	534
A magyar-horvát tengerpart összes kikötőibe 1872-ben érkezett és onnan elindult hajók lobogók szerint	535	Die in den gesammten Häfen des ungarisch-croatischen Küstenlandes im Jahre 1872 eingelaufenen und ausgelaufenen Schiffe nach Flaggen	535
A) Érkezett	535	A) Eingelaufen	535
B) Elindult	536	B) Ausgelaufen	536
A magyar-horvát tengerpart összes kikötőibe 1873-ban érkezett és onnan elindult hajók lobogók szerint	537	Die in den gesammten Häfen des ungarisch-croatischen Küstenlandes im Jahre 1873 eingelaufenen und ausgelaufenen Schiffe nach Flaggen	537
A) Érkezett	537	A) Eingelaufen	537
B) Elindult	538	B) Ausgelaufen	538

Lap.	Seite.
A magyar-horvát tengerpart egyes kikötőibe 1872-ben érkezett és az onnan elindult hajók a kiindulási és rendeltetési államok szerint	539
A) Érkezett	539
B) Elindult	542
A magyar-horvát tengerpart egyes kikötőibe 1873-ban érkezett és az onnan elindult hajók a kiindulási és rendeltetési államok szerint	545
A) érkezett	545
B) Elindult	548
5. A magyar királyi posta üzlete 1873-ban	551
A) Levélpostai szállítmányok forgalma 1873-ban	552
a) Az osztrák-magyar monarchia postahivatalainál feladattak	552
b) Németországgal kölcsönös forgalomban szállítottak	552
c) Egyéb külföldről érkeztek	552
d) A magy. birodalomban külföldre feladattak	554
e) Külföldről külföldre átmenetképp szállítottak	554
Levélpostai szállítmányok összes forgalma postaiszolgálati kerületenként	556
Levélpostai szállítmányok összes forgalma a postaterület megkülönböztetésével	556
A levélpostai szállítmányok 1873-diki forgalma összehasonlítva a megelőző évekkel	558
A levélpostai szállítmányok forgalmának aránya a lakosság létszámához	558
B) Szekérposta forgalom 1873-ban	559
1. Az osztrák-magyar monarchia postahivatalainál feladattak	559
2. Németországgal kölcsönös forgalomban szállítottak	560
3. Egyéb külföldről érkeztek	560
4. A magy. birodalomban külföldre feladattak	560
5. Külföldről külföldre átmenetképp szállítottak	561
Szekérpostai szállítmányok és utasok összes forgalma	561
a) Postaiszolgálati kerületenként	561
b) A postaterület megkülönböztetésével	562
C) Utánvételi szállítmányok és postautalványok forgalma 1873-ban	563
D) Újságok forgalma	564
Külföldi újságok forgalma a magyar kir. postaterületen 1873-ban	564
Belföldi újságok forgalma külföldön 1873-ban	565
E) A postaszolgálat kiterjedése 1873-ban	566
6. A távirdák 1873-ban	568
A távirdaügy általános állapota 1867—1873 években	568
Feladott sürgönyök 1873-ban	570
Beérkezett sürgönyök 1873-ban	570

VII. Az igazságszolgáltatás Magyarországon és Horvát-Szlavonországban 1873-ban

I. Ügyforgalom	576
A magyarországi bíróságokhoz és kir. ügyészségekhez érkezett és azok által az 1873-ik évben elintéztett és hátralékban maradt ügydarabok	576
II. Ügyforgalom	577

<i>In den einzelnen Häfen des ungarisch-croatischen Küstenlandes im Jahre 1872 eingelaufenen und ausgelassenen Schiffe nach Ausgangs- und Bestimmungsorte</i>	<i>539</i>
A) <i>Eingelaufen</i>	<i>539</i>
B) <i>Ausgelaufen</i>	<i>542</i>
<i>In den einzelnen Häfen des ungarisch-croatischen Küstenlandes im Jahre 1873 eingelaufenen und ausgelassenen Schiffe nach Ausgangs- u. Bestimmungsorte</i>	<i>545</i>
A) <i>Eingelaufen</i>	<i>545</i>
B) <i>Ausgelaufen</i>	<i>548</i>
5. <i>Betrieb der königl. ungarischen Post im J. 1873</i>	<i>551</i>
A) <i>Briefpostverkehr im Jahre 1873</i>	<i>552</i>
a) <i>Aufgegeben bei den Postämtern der österreich.-ungar. Monarchie</i>	<i>552</i>
b) <i>Wechselseitiger Verkehr mit Deutschland</i>	<i>552</i>
c) <i>Aus dem übrigen Auslande angekommene</i>	<i>552</i>
d) <i>Aufgegeben in Ungarn für das Ausland</i>	<i>554</i>
e) <i>Transitiv Verkehr vom Auslande nach dem Auslande</i>	<i>554</i>
<i>Gesamtverkehr der Briefpostsendungen nach Postdirections-Bezirken</i>	<i>556</i>
<i>Gesamtverkehr der Briefpostsendungen mit Unterscheidung des Postgebietes</i>	<i>556</i>
<i>Briefpostverkehr im Jahre 1873 verglichen mit den Ergebnissen der Vorjahre</i>	<i>558</i>
<i>Verhältniss des Briefverkehrs zur Volkszahl</i>	<i>558</i>
<i>Fahrpostverkehr im Jahre 1873</i>	<i>559</i>
1. <i>Aufgegeben bei den Postämtern der österreich.-ungarischen Monarchie</i>	<i>559</i>
2. <i>Im wechselseitigen Verkehr mit Deutschland</i>	<i>560</i>
3. <i>Aus dem sonstigen Auslande angekommene</i>	<i>560</i>
4. <i>Aufgegeben in Ungarn für das Ausland</i>	<i>560</i>
5. <i>Transitiv-Verkehr vom Auslande nach dem Auslande</i>	<i>561</i>
<i>Gesamtverkehr der Fahrpostsendungen und der Reisenden</i>	<i>561</i>
a) <i>Nach Postdirections-Bezirken</i>	<i>561</i>
b) <i>Mit Unterscheidung des Postgebietes</i>	<i>562</i>
C) <i>Nachnahme-Sendungen und Postanweisungen im Jahre 1873</i>	<i>563</i>
D) <i>Verkehr von Zeitungen</i>	<i>564</i>
<i>Verkehr von ausländischen Zeitungen in dem königl. ung. Postgebiet im Jahre 1873</i>	<i>564</i>
<i>Verkehr von innländischen Zeitungen im Auslande im Jahre 1873</i>	<i>565</i>
E) <i>Ausdehnung des Postdienstes im Jahre 1873</i>	<i>566</i>
6. <i>Die Telegraphen im Jahre 1873</i>	<i>568</i>
<i>Stand des Telegraphenwesens in den Jahren 1867—1873</i>	<i>568</i>
<i>Aufgegebene Telegramme im Jahre 1873</i>	<i>570</i>
<i>Eingelaufene Telegramme im Jahre 1873</i>	<i>570</i>

VII. Die Rechtspflege in Ungarn und Croatien und Slavonien im Jahre 1873

I. <i>Geschäftsumfang</i>	<i>576</i>
<i>Die an die königlichen Gerichtshöfe und Anwalt-schaften Ungarns im Jahre 1873 eingelangten und daselbst erledigten und rückständig gebliebenen Actenstücke</i>	<i>576</i>
II. <i>Geschäftsumfang</i>	<i>577</i>

Lap.	Seite.
A magyarországi I. II. és III-ad folyam. bíróságok által az 1873-ik év folytán elintéztett ügydarabok kimutatása, tekintettel azok nemeire	577
III. Büntettek miatti vizsgálatok menete és eredménye	578
Az e. b. kir. törvényszékeknél 1873-ik évben büntettek miatti vizsgálatok menete és eredménye, különös tekintettel a vizsgálati fogságra	578
IV. Büntettek és vétségek miatti perbefogatások és tárgyalások menete és eredménye	580
Az e. b. kir. törvényszékeknél az 1873-dik évben büntettek és vétségek miatti perbefogatások és tárgyalások menete és eredménye	580
V. Az e. b. kir. törvényszékeknél az 1873. évben büntettek és vétségek miatti perbefogatások és tárgyalások menete és eredménye büntettenként kimutatva	585
VI. Az e. b. kir. törvényszékeknél az 1873. évben büntettek és vétségek miatti perbefogatások és tárgyalások menete és eredménye százalékokban, tekintettel a büntettek nemeire	589
VII. A bünvádi tárgyalások végeredménye	590
Az e. b. kir. törvényszékeknél az 1873. évben megejtett bünvádi tárgyalások végeredménye, tekintettel az elítélt személyekre szabott büntetés nemére és tartamára, úgyszintén a büntettek nemeire	590
VIII. Az e. b. kir. törvényszékeknél 1873. évben a bünvádi tárgyalások végeredménye, tekintettel az elítélt személyekre szabott büntetés nemére és tartamára, ugyancsak a büntettek nemeire %-ban	593
IX. Büntett és vétség miatt elítéltek személyes viszonyai	594
X. Az e. b. kir. törvényszékeknél büntett és vétség miatt elítéltek, tekintettel személyi viszonyaikra és az általuk elkövetett büntettek nemeire, százalékokban	610
XI. Az e. b. kir. törvényszékeknél 1873-ik évben büntettek miatti vizsgálatok menete és eredménye, különös tekintettel a vizsgálati fogságra, összehasonlítva az 1872-dik évi eredménnyel	614
XII. Az 1872. és 1873-ik évben büntett és vétség miatt perbefogottak és elítéltek összehasonlítása, tekintettel a büntettek nemeire	616
XIII. Sajtóvétségek miatt történt feljelentések, vizsgálatok és tárgyalások	619
A magyarországi esküdtzéki sajtóbíróknál 1873. évben sajtóvétségek miatt történt feljelentések, vizsgálati eljárások s megtartott tárgyalások, tekintettel a végtárgyalás ellen beadott semmisítési panaszra is	619
XIV. Sajtóvétségek miatt elítéltek	620
A sajtóvétségek miatt az 1873. évben elítélt személyek, tekintettel a kiszabott fogság-büntetésre és pénzbürságra	620

Lap.	Seite.
<i>Ausweis über die im Jahre 1873 durch die ungarischen Gerichtshöfe I. II. und III. Instanz erledigten Actenstücke, mit Rücksicht auf deren Art</i>	<i>577</i>
III. <i>Der Gang und die Ergebnisse der Untersuchungsverfahren</i>	<i>578</i>
<i>Der Gang und die Ergebnisse des Untersuchungsverfahrens bei den kön. Gerichtshöfen I. Instanz im Jahre 1873 mit besonderer Rücksicht auf die Untersuchungshaft</i>	<i>578</i>
IV. <i>Der Gang und die Ergebnisse des wegen Verbrechen und Vergehen eingeleiteten strafgerichtlichen Verfahrens</i>	<i>580</i>
<i>Bei den kön. Gerichtshöfen I. Instanz im Jahre 1873 angeordneten Anklagen, dann über den Gang und die Ergebnisse des strafgerichtlichen Verfahrens</i>	<i>580</i>
V. <i>Bei den kön. Gerichtshöfen I. Instanz im Jahre 1873 angeordneten Anklagen, dann der Gang und die Ergebnisse des strafgerichtlichen Verfahrens mit Rücksicht auf die Arten der Verbrechen</i>	<i>585</i>
VI. <i>Bei den kön. Gerichtshöfen I. Instanz im Jahre 1873 angeordneten Anklagen, dann der Gang und die Ergebnisse des strafgerichtlichen Verfahrens, mit Rücksicht auf die Arten der Verbrechen in Prozenten</i>	<i>589</i>
VII. <i>Endresultate der Criminalverhandlungen mit Rücksicht auf die Art und Dauer der über die verurtheilten Personen verhängten Strafen, als auch über die Arten der Verbrechen bei den kön. Gerichtshöfen I. Instanz im Jahre 1873</i>	<i>590</i>
VIII. <i>Endresultate der Criminalverhandlungen mit Rücksicht auf die Art und Dauer der über die verurtheilten Personen verhängten Strafen, als auch über die Arten der Verbrechen in Prozenten, bei den Gerichtshöfen I. Instanz im Jahre 1873</i>	<i>593</i>
IX. <i>Die persönlichen Verhältnisse der wegen Verbrechen und Vergehen verurtheilten Personen</i>	<i>594</i>
X. <i>Die wegen Verbrechen und Vergehen verurtheilten Personen, mit Rücksicht auf die persönlichen Verhältnisse und auf die begangenen Verbrechen bei den kön. Gerichtshöfen I. Instanz im Jahre 1873</i>	<i>610</i>
XI. <i>Der Gang und die Ergebnisse des Untersuchungsverfahrens bei den kön. Gerichtshöfen I. Instanz im Jahre 1873 verglichen mit dem Jahre 1872 mit besonderer Rücksicht auf die Untersuchungshaft</i>	<i>614</i>
XII. <i>Vergleichende Ergebnisse wegen Verbrechen und Vergehen angeklagten und verurtheilten Personen in den Jahren 1872 und 1873 mit Rücksicht auf die Arten der Verbrechen</i>	<i>616</i>
XIII. <i>Wegen Pressvergehen gemachte Anzeigen, Untersuchungen und abgehaltene Verhandlungen</i>	<i>619</i>
<i>Wegen Pressvergehen gemachte Anzeigen, Untersuchungen und abgehaltene Verhandlungen mit Rücksicht auf die gegen die Schlussverhandlung eingereichten Nichtigkeitsbeschwerden bei den Schwurgerichten Ungarns im Jahre 1873</i>	<i>619</i>
XIV. <i>Wegen Pressvergehen verurtheilte Personen</i>	<i>620</i>
<i>Wegen Pressvergehen verurtheilte Personen im Jahre 1873 mit Rücksicht auf die über sie verhängten Kerkerstrafen und Geldbussen</i>	<i>620</i>

Lap.	Seite.
XV. Kihágások	622
Az e. b. kir. törvényszékek és járásbíróóságok által 1873-ban tárgyalat kihágások, tekintettel a kihágások nemeire	622
XVI. Az e. b. tvszékek és kir. járásbíróóságoknál 1873-ban tárgyalat kihágások, tekintettel a kihágások nemeire, százalékokban	624
XVII. Az 1872. és 1873-dik évi kihágások összehasonlítása	626
XVIII. Börtönügy	628
XIX. A vizsgálati foglyok és jogérvényes ítélet alapján letartóztatottak	630
XX. Jogérvényes ítélet alapján letartóztatottak	632
A kir. ügyészségi börtönökben és a kir. járásbíróósági fogházakban az 1873. évben büntett és kihágás miatt jogérvényes ítélet alapján letartóztatottak, tekintettel a büntetés tartamára	632
XXI. A kir. ügyészségi börtönökben és a kir. járásbíróósági fogházakban az 1873. évben büntett és kihágás miatt jogérvényes ítélet alapján letartóztatottak tekintettel a büntetés nemére és tartamára százalékokban.	632
XXII. Az országos fegyintézetek helyiségei az 1873-dik évben	634
XXIII. Az országos fegyintézetek igazgatása az 1873-dik évben	634
XXIV. Az orsz. fegyintézetekben levő fegyenczek létszámának változása és az élelmezési napok száma az 1873-dik évben	636
XXV. Az országos fegyintézetekben elhelyezett fegyenczek személyes viszonyainak kimutatása az 1873-dik évről	638
XXVI. Fegyelem az országos fegyintézetekben az 1873-dik évben	644
XXVII. A betegek állapota az orsz. fegyintézetekben az 1873-dik évben	644
XXVIII. Oktatás az orsz. fegyintézetekben az 1873-dik évben	646
XXIX. Az orsz. fegyintézetekből az 1873. évben elbocsátott fegyenczek személyes viszonyai	648
XXX. A horvátországi e. b. törvényszékeknél 1873. évben büntett és vétség miatti vizsgálatok menete és eredménye, tekintettel a vizsgálati fogságra	650
XXXI. A horvátországi e. b. törvényszékeknél 1873. évben büntettek és vétségek miatt elrendelt perbefogatók és bünvádi tárgyalások menetének és eredményének kimutatása	654
XXXII. A horvátországi e. b. törvényszékeknél 1873. évben büntettek miatti tárgyalások végeredménye, tekintettel az elítélt személyekre szabott büntetés nemére és tartamára	654
XXXIII. A horvátországi e. b. törvényszékeknél 1873. évben vétségek miatti tárgyalások végeredménye, tekintettel az elítélt személyekre szabott büntetés nemére és tartamára	656
XXXIV. A horvátországi e. b. törvényszékeknél 1873. évben büntett és vétség miatt elítéltek személyes viszonyai	657
XV. Uebertretungen	622
Die bei den kön. Gerichtshöfen und k. Einzelgerichten im Jahre 1873 verhandelten Uebertretungen mit Rücksicht auf die Arten	622
XVI. Die bei den kön. Gerichtshöfen und Einzelgerichten im Jahre 1873 verhandelten Uebertretungen mit Rücksicht ihrer Arten in %	624
XVII. Vergleichende Ergebnisse der Uebertretungen in den Jahren 1872 und 1873	626
XVIII. Gefängnisswesen	628
XIX. Die in Untersuchungshaft befindlichen und rechtskräftig verurtheilten Personen	630
XX. Die rechtskräftig verurtheilten Personen	632
Die in den kön. Anwaltschafts-Gefängnissen und Haftlocalen der kön. Einzelgerichte wegen Verbrechen und Uebertretungen rechtskräftig verurtheilten Personen im Jahre 1873 mit Rücksicht auf die Dauer ihrer Haft	632
XXI. Die in den kön. Anwaltschaft-Gefängnissen und Haftlocalen der kön. Einzelgerichte wegen Verbrechen und Uebertretungen rechtskräftig verurtheilten Personen im J. 1873 mit Rücksicht auf die Dauer ihrer Haft in Percenten	632
XXII. Die Räumlichkeiten der Landesstrafanstalten im Jahre 1873	634
XXIII. Verwaltung der Landesstrafanstalten im Jahre 1873	634
XXIV. Aenderungen im Stande der in den Landesstrafanstalten inhaftirten Sträflingen und Zahl der Verköstigungstage im J. 1873	636
XXV. Persönliche Verhältnisse der in den Landesstrafanstalten inhaftirten Sträflingen im J. 1873	638
XXVI. Disciplin in den Landesstrafanstalten im Jahre 1873	644
XXVII. Sanitätsverhältnisse in den Landesstrafanstalten im Jahre 1873	644
XXVIII. Unterricht in den Landesstrafanstalten im Jahre 1873	646
XXIX. Persönliche Verhältnisse der aus den Strafanstalten im J. 1873 entlassenen Sträflingen	648
XXX. Der Gang und die Ergebnisse des wegen Verbrechen und Vergehen eingeleiteten Untersuchungsverfahrens bei den kroatischen Gerichtshöfen im Jahre 1873 mit Rücksicht auf die Untersuchungshaft	650
XXXI. Die bei den kroatischen kön. Gerichtshöfen I. Instanz wegen Verbrechen und Vergehen im Jahre 1873 angeordneten Untersuchungen dann über den Gang und die Ergebnisse des Strafverfahrens	654
XXXII. Endresultate der im Jahre 1873 bei den Gerichtshöfen I. Instanz in Croatien wegen Verbrechen angeordneten Criminal-Verhandlungen, mit Rücksicht auf die Art und Dauer der über die verurtheilten Personen verhängten Strafen	654
XXXIII. Endresultate der im Jahre 1873 bei den kroatischen Gerichtshöfen I. Instanz wegen Vergehen angeordneten Criminal-Verhandlungen, mit Rücksicht auf die Art und Dauer der über die verurtheilten Personen verhängten Strafen	656
XXXIV. Die bei den Croatischen Gerichtshöfen I. Instanz wegen Verbrechen und Vergehen im Jahre 1873 verurtheilten Personen, mit Rücksicht auf ihre persönlichen Verhältnisse	657

XXXV. A horvátországi e. b. törvényszékeknél 1873. évben kihágások miatti tárgyalások végeredménye, tekintettel az elítélt személyekre szabott büntetés nemére és tartamára	660
XXXVI. A horvátországi egyes bíróságoknál az 1873. évben tárgyalat kihágások	661
VIII. Egyház és tanügy 1873-ban	
A. Egyházi ügyek 1873-ban	666
1. Római katolikus egyház	666
2. Görög katolikus egyház	668
3. Keleti görög egyház	670
4. Evangélikus egyházak	670
a) ágostai hitvallású egyházkerületek	670
b) helvét hitvallású egyházkerületek	672
c) Unitárius egyház	672
5. Izraeliták vallásügye	672
Összesítés	674
B. Tanügy	675
I. Felsőbb tanintézetek	675
Magyar kir. Egyetemek	675
A.) Alapadatok	675
B.) Egyetemi hallgatóság	676
Jogtani intézetek	682
Az államvizsgálatok kimutatása 1873-ban	686
Hittani intézetek 1873-ban	688
A felsőbb tanintézetek összesítése 1873. évben	694
II. Középtanodák	696
1. Római és görög katolikus főgymnasiumok 1873-ban	696
II. A többi hitfelekezetek által fenntartott főgymnasiumok	700
III. Római és görög katolikus kisebb gymnasiumok 1873-ban	706
IV. A többi hitfelekezetek által fenntartott kisebb gymnasiumok 1873-ban	710
V. Reáliskolák 1873-ban	716
A középtanodák összesítése 1873-ban	720
I. Római és görög katolikus főgymnasiumok 1873-ban	722
II. A többi hitfelekezetek által fenntartott főgymnasiumok 1873-ban	724
III. Római és görög katolikus kisebb gymnasiumok 1873-ban	728
IV. A többi hitfelekezetek által fenntartott kisebb gymnasiumok 1873-ban	730
V. Reáliskolák 1873-ban	734
Középtanodák összesítése 1873-ban	738
III. Népiskolák 1873-ban	740
A.) Egyházi ügyek 1874-ben	752
1. Római katolikus egyház	752
2. Görög katolikus egyház	754
3. Keleti görög egyház	756
4. Evangélikus egyházak	756
a) Ágostai hitvallású egyházkerületek	756
b) Helvét hitvallású egyházkerületek	758
c) Unitárius egyház	758
5. Izraeliták vallásügye	758

Lap.	Seite.
XXXV. Endresultate der im Jahre 1873 bei den kroat. Gerichtshöfen wegen Uebertretungen angeordneten Criminal-Verhandlungen, mit Rücksicht auf die Art und Dauer der über die verurtheilten Personen verhängten Strafen	660
XXXVI. Die bei den kroat. Einzelgerichten verhandelten Uebertretungen im Jahre 1873	661
VIII. Kirche und Schule im Jahre 1873	
A. Organisation der Kirchenangelegenheiten im J. 1873	666
1. Römisch katholische Kirche	666
2. Griechisch katholische Kirche	668
3. Griechisch orientalische Kirche	670
4. Evangelische Kirchen	670
a) Evangelische Kirchensprengel augsburger Bekenntnisses	670
b) Evangelische Kirchensprengel helvetischen Bekenntnisses	672
c) Unitarische Superintendentenz	672
5. Cultusangelegenheiten der Israeliten	672
Summarische Zusammenstellung	672
B. Unterrichtswesen	675
I. Höhere Lehranstalten	675
Kön. ung. Universitäten	675
A.) Grundlage	675
B.) Die Universitäts Hörer	676
Juridische Lehranstalten	682
Ausweis der Staatsprüfungen im Jahre 1873	686
Theologische Lehranstalten im Jahre 1873	688
Summarische Zusammenstellung der höheren Lehranstalten im Jahre 1873	694
II. Mittelschulen	696
1. Römisch und griechisch katholische Obergymnasien	696
II. Von den übrigen Glaubensbekenntnissen aufrecht erhaltene Obergymnasien	700
III. Römisch und griechisch kath. Untergymnasien im Jahre 1873	706
IV. Von den übrigen Glaubensbekenntnissen aufrecht erhaltene kleinere Gymnasien im J. 1873	710
V. Realschulen im Jahre 1873	716
Hauptübersicht der Mittelschulen im Jahre 1873	720
I. Römisch und griechisch kath. Obergymnasien im Jahre 1872	722
II. Von den übrigen Glaubensbekenntnissen aufrecht erhaltene Obergymnasien im J. 1873	724
III. Römisch und griechisch kath. kleinere Gymnasien im Jahre 1873	728
IV. Von den übrigen Glaubensbekenntn. aufrecht erhaltene kleinere Gymnasien im J. 1873	730
V. Realschulen im Jahre 1873	734
Hauptübersicht der Mittelschulen im Jahre 1873	738
III. Volksschulen im Jahre 1873	740
A.) Organisation der Kirchenangelegenheiten im Jahre 1874	752
1. Römisch kath. Kirche	752
2. Griechisch kath. Kirche	754
3. Griechisch orientalische Kirche	756
4. Evangelische Kirchen	756
a) Evangelische Kirchensprengel augsburger Bekenntnisses	756
b) Evangelische Kirchensprengel helvetischen Bekenntnisses	758
c) Unitarische Kirche	758
5. Cultusangelegenheiten der Israeliten	758

	Lap.	Seite.
Összesítés	760	<i>Summarische Zusammenstellung</i> 760
B.) Tanúgy	761	<i>B. Unterrichtsweisen</i> 761
I. Felsőbb tanintézetek 1874-ben	761	<i>I. Höhere Lehranstalten im Jahre 1874</i> 761
B. Az egyetemi hallgatóság	762	<i>B. Die Universitätshörer</i> 762
Jogtani intézetek 1874-ben	768	<i>Juridische Lehranstalten 1874</i> 768
Az államvizsgálatok kimutatása 1874-ben	772	<i>Ausweis der Staatsprüfungen im Jahre 1874</i> 772
Hittani intézetek 1874-ben	774	<i>Theologische Lehranstalten im Jahre 1874</i> 774
A felsőbb tanintézetek összesítése 1874. évben	780	<i>Summarische Zusammenstellung der höheren Lehranstalten im Jahre 1874</i> 780
II. Középtanodák 1874-ben	782	<i>II. Mittelschulen im Jahre 1874</i> 782
1. Római és görög katolikus főgymnasiumok	782	1. <i>Römisch und griechisch kathol. Obergymnasien</i> 782
2. A többi hitfelekezetek által fenntartott főgymnasiumok 1874-ben	786	2. <i>Von den übrigen Glaubensbekenntnissen aufrecht erhaltene Obergymnasien im J. 1874</i> 786
III. Római és görög katolikus kisebb gymnasiumok 1874-ben	792	<i>III. Römisch und griechisch kathol. Untergymnasien im Jahre 1874</i> 792
IV. A többi hitfelekezetek által fenntartott kisebb gymnasiumok 1874-ben	796	<i>IV. Von den übrigen Glaubensbekenntnissen aufrecht erhaltene kleinere Gymnasien im Jahre 1874</i> 796
V. Reáliskolák 1874-ben	802	<i>V. Realschulen im Jahre 1874</i> 802
A középtanodák összesítése 1874-ben	806	<i>Hauptübersicht der Mittelschulen im Jahre 1874</i> 807
I. Római és görög kath. főgymnasiumok 1874.	808	<i>I. Römisch und griechisch katholische Obergymnasien im Jahre 1874</i> 808
II. A többi hitfelekezetek által fenntartott főgymnasiumok 1874-ben	810	<i>II. Von den übrigen Glaubensbekenntnissen aufrecht erhaltene Obergymnasien</i> 810
III. Római és görög katolikus kisebb gymnasiumok 1874-ben	814	<i>III. Römisch und griechisch kath. kleinere Gymnasien im Jahre 1874</i> 814
B. A tanulók a vizsgálatok eredménye, tanosztályok és életkoruk szerint	814	<i>B. Die Schüler nach dem Erfolge der Prüfungen nach Klassen und dem Alter</i> 814
IV. A többi hitfelekezetek által fenntartott kisebb gymnasiumok 1874-ben	816	<i>IV. Von den übrigen Glaubensbekenntnissen aufrecht erhaltene Gymnasien im Jahre 1874</i> 816
B. A tanulók a vizsgálatok eredménye, tanosztályok és életkoruk szerint	816	<i>B. Die Schüler nach dem Erfolge der Prüfungen, nach den Klassen und dem Alter</i> 816
V. Reáliskolák 1874-ben	820	<i>V. Realschulen im Jahre 1874</i> 820
B. A tanulók a vizsgálatok eredménye, tanosztályok és életkoruk szerint	820	<i>B. Die Schüler nach dem Erfolge der Prüfungen, nach Klassen und dem Alter</i> 820
A középtanodák összesítése 1874-ben	824	<i>Hauptübersicht der Mittelschulen im Jahre 1874</i> 824
IX. Az állami pénzügy 1873-ban	827	IX. Staatshaushalt im Jahre 1873. 827
I. Előirányzott bevételek és kiadások 1873-ban	829	<i>I. Im Voranschlag aufgenommene Einnahmen und Ausgaben im Jahre 1873</i> 829
A. Bevételek	829	<i>A. Einnahmen</i> 829
B. Kiadások	831	<i>B. Ausgaben</i> 831
Az 1873. évi tényleges bevétel és kiadás főbb tételei összehasonlítva az 1869—72-ik évi megfelelő tételekkel	836	<i>Wichtigere Posten der wirklichen Einnahmen und Ausgaben im Jahre 1873, verglichen mit den Jahren 1869—1872</i> 836
a. Bevételek	836	<i>a. Einnahmen</i> 836
b. Kiadások	837	<i>b. Ausgaben</i> 837
Az előirányzott tényleges bevételek és kiadások főbb ágaik szerint az összegek százalékaiban kifejezve	839	<i>Die im Voranschlag aufgenommenen Einnahmen und Ausgaben, nach ihren Hauptzweigen, in Prozenten der Summen ausgedrückt</i> 839
a. Bevételek	839	<i>a. Einnahmen</i> 839
b. Kiadások	841	<i>b. Ausgaben</i> 841
Előirányzat nélküli bevételek és kiadások	844	<i>Einnahmen und Ausgaben ohne Voranschlag</i> 844
Bevételek	844	<i>Einnahmen</i> 844
Kiadások	845	<i>Ausgaben</i> 845
Az államvagyon álladéka 1873. év végén	846	<i>Stand des Staatsvermögens Ende des Jahres 1873</i> 846
A.) Ingtatlan államvagyon	846	<i>A.) Unbewegliches Staatsvermögen</i> 846
B.) Állami tartozások állapota 1873-dik év végén	847	<i>B.) Stand der Staatsschulden mit Ende 1873</i> 847
X. A császári és királyi hadsereg és a m. kir. honvédség	849	X. Die kaiserl. und königl. Armee und die königl. ung. Landwehr 849
A. A honvédségi legénység anyakönyvi állománya 1874-ben	850	<i>A. Grundbuchsstand der Landwehrmannschaft im Jahre 1874</i> 850

	Lap.	Seite.
B. A nyilvántartásba áthelyezett ismeretlen tartózkodású egyének állománya	850	<i>B. Stand der in der Evidenzhaltung übersetzten nicht auffindbaren Individuen</i> 850
C. A honvédségbeli lovak anyakönyvi állománya 1874-ben	850	<i>C. Grundbuchsstand der Landwehrpferde im Jahre 1874</i> 850
D. Az 1874. évi hadjuttalék kivetésénél alapul szolgáló adatok	851	<i>D. Die zur Grundlage dienenden Daten bei Anreparierung des Heer-Contingentes für das Jahr 1874</i> 851
E. A hadseregbeli és honvédségi főszorozás eredménye 1874-ben	852	<i>E. Das Ergebniss der Hauptstellung der Armee und Landwehr im Jahre 1874</i> 852
F. Föl nem hívott korosztályból	854	<i>F. Von den nicht aufgerufenen Altersklassen</i> 854
G. Az 1874. évi felülvizsgálatok eredménye	855	<i>G. Ergebnisse der Ueberprüfungen im Jahre 1874</i> 855
H. Az 1873. évi főszorozás bevégezte óta az 1874. évi főállítóság előfordult büntetési esetek	856	<i>H. Ausweis über die seit dem Schlusse der regelmässigen Stellung im Jahre 1873 bis zur Hauptstellung des Jahres 1874 gepflogenen Strafmassnahmen</i> 856
I. Az 1874-ik évi hadjuttalék összegének, ez évi főállításnak és az 1873-ik évi hadjuttalék számbavételétől fogva az 1874. évi főszorozásig eszközölt állítás eredményének összehasonlítása	857	<i>I. Vergleich des für das Jahr 1873 anrepartirten Contingentes mit dem Ergebnisse der seit der Contingents-Abrechnung im Jahre 1873 bis zur Hauptstellung des Jahres 1874 stattgefundenen Nachstellungen, so wie mit jenen der Hauptstellung des Jahres 1874</i> 857
J. Elbocsátások	858	<i>J. Befreiungen</i> 858
K. Szökevények és törvénytelenül távollevők, lapangók 1874-ben	859	<i>K. Deserteurs und illegal abwesende (Flüchtlinge) Absente im Jahre 1874</i> 859
A cs. és kir. hadsereg béke- és hadi állománya az 1873. évi december hó végén	860	<i>Stand des k. und k. Heeres im Frieden und im Kriege zu Ende Dezember 1873</i> 860
A sorkatonaság és tartalékosok természetes és egyéb okok által történt fogyatéka az 1873. évben	862	<i>Natürlicher und zufälliger Abgang im Jahre 1873 aus dem Linien- und Reservestande der Mannschaft</i> 862
Hadi tengerészet	864	<i>Kriegsmarine</i> 864
Katonai képző intézetek 1873-ban	866	<i>Militär-Bildungsanstalten im Jahre 1873</i> 866

KSH Könyvtár

VI.

A KÖZLEKEDÉS.

VI.

DAS COMMUNICATIONSWESEN.

1. A magyarországi vasutak állapota 1872 és 1873. években.
1. Stand der ungarischen Eisenbahnen in den Jahren 1872 und 1873.

Vonalhosszaság 1872. végén mértföldekben.

Länge der Linien Ende 1872. in Meilen.

Alföld-fiumei vasút — <i>Alföld-Fiumaner Bahn</i>	51.71
M. k. államvasutak : Salgótarján-ruttkai vonal — <i>Linie Salgótarján-Ruttkai</i>	24.10
K. ung. Staatsbahnen Hatvan-miskolczi és v.-györk-gyöngyösi — <i>Linie Hatvan-Miskolcz und Vámos-Györk-Gyöngyös</i>	16.70
» Füzesabony-egri — <i>Linie Füzes-Abony-Erlau</i>	2.10
» Miskolcz-bánrévei — <i>Linie Miskolcz-Bánréve</i>	5.80
» Zákány-zágrábi — <i>Linie Zákány-Agram</i>	13.60
» Pest-salgótarjáni — <i>Linie Pest-Salgótarján</i>	16.50
Összesen — <i>Zusammen</i>	78.80
Arad-temesvári vasút — <i>Arad-Temesvárer Bahn</i>	7.54
Duna-drávai vasút — <i>Donau-Drava Bahn</i>	13.20
Éjszakkéleti vasút, I. rendű vonalak — <i>Linie I-ter Classe</i>	57.20
Ung. Nord-Ostbahn, II. rendű vonalak — <i>Linie II-ter Classe</i>	8.48
Összesen — <i>Zusammen</i>	65.68
Erdélyi vasút I. : Arad-gyulafehérvári vonal — <i>Linie Arad-Karlsburg</i>	27.79
Erste Siebenb. Bahn Piski-petrozsényi vonal. — <i>Linie Piski-Petrozsény</i>	10.42
Összesen — <i>Zusammen</i>	38.21
Keleti vasút magyar : Nagyvárad-kolozsvári vonal — <i>Linie Gr.-Wardein-Klausenburg</i>	20.00
Ungarische Ostbahn M.-vásárhely-segesvári » — » <i>Marosvásárhely-Schässburg</i>	25.50
» N.-Kapus-szebeni » — » <i>N.-Kapus-Hermannstadt</i>	6.00
» Tövis-gyulafejérvári » — » <i>Tövis-Karlsburg</i>	2.50
Összesen — <i>Zusammen</i>	54.00
Magyar-gácsországi vasut I. — <i>I. Ung.-Galizische Bahn</i> . Mihályi-homonnai vonal — <i>Linie Mihályi-Homonna</i>	8.56
Mohács-pécsi vasút — <i>Mohács-Fünfkirchner Bahn</i>	8.02
Pécs-barcsi vasút — <i>Fünfkirchen-Barcser Bahn</i>	8.93
Tiszai vasút — <i>Theissbahn</i>	76.76
Nyugoti vasút m. — <i>Ung. Westbahn</i>	40.10
Kassa-oderbergi vasut : Kassa-Eperjesi vonal — <i>Linie Kaschau-Eperjes</i>	4.82
Kaschau-Oderberger Bahn Abos-oroszhatári — <i>Abos-Landesgrenze</i>	35.69
Összesen — <i>Zusammen</i>	40.01
Oszták államvasút : Délkeleti vonal — <i>Südöstliche Linie</i>	100.71
Oestreich. Staatsbahn. Bécs-újszónyi vonal — <i>Wien-Uj-Szönyer Linie</i>	15.82
Összesen — <i>Zusammen</i>	116.08
Déli vasút : Magyar vonalak — <i>Ungarische Linie</i>	82.10
Südbahn : Horvát » — <i>Croatische</i> »	16.88
Összesen — <i>Zusammen</i>	98.98
Mindössze — <i>Hauptsumme</i>	706.53

Ez év folyamában a következő vonalak adattak át a forgalomnak : a magyar államvasutaknál a zólyom-ruttkai vonal aug. 12-én és a füzesabony-egri nov. 3-án ; a m. éjszakkéletinél a s.-a.-ujhely-legenye-mihályi vonal jan. 7-én, sz. németi-bustyaházi jun. 16-án; királyháza-csapi okt. 24-én, nyiregyháza-kisvárdai nov. 20-án, bátyu-munkácsi decz. 4-én, bustyaháza-szigeti decz. 4-én ; a m. keleti-vasutnál : tövis-medgyesi máj. 6-án, medgyes-erzsébetvárosi jul. 12-én, erzsébetváros-segesvári jul. 18-án; kiskapus-nagyszzebeni okt. 11-én ; a m. nyugoti vasutnál : sz.-fejérvár-veszprémi aug. 9-én, szombathely-gyanafalvi (határ) szept. 1-én, veszprém-kisczelli október 3-án ; a duna-drávai vasutnál : zákány-dombóvári vonal aug. 14-én ; a kassa-oderbergi vasutnál abos-iglói vonal márczius 18-án.

Im Laufe des Jahres wurden die folgenden Linien dem Verkehr übergeben : bei den ung. Staatsbahnen die Linien Neusohl-Rutka am 12-ten Aug. und Füzes-Abony-Erlau am 3-ten Nov ; bei der ung. Nordostbahn : die Linien S.-A.-Ujhely-Legenye-Mihályi, am 7-ten Jan; Sz.-Németi-Bustyaháza am 16-ten Jun. Királyháza-Csap am 24-ten Okt., Nyiregyháza-Kisvárdai am 20-ten Nov. Bátyu-Munkács am 4-ten Dez. Bustyaháza-Sziget am 4-ten Dez. ; bei der ung. Ostbahn die Linien Tövis-Medias am 6-ten Maj, Medias-Elisabethstadt am 12-ten Juli Elisabethstadt-Schässburg am 18-ten Juli, Kis-Kapus-Hermannstadt am 11-ten Okt ; bei dem ung. Westbahn Stuhlweiszenburg-Veszprém am 9-ten Aug. Steinamanger-Gyanafalva (Landesgrenze) am 1-ten Sept. Veszprém-Kisczell am 3-ten Okt ; bei der Donau-Drava Bahn : Die Linie Zákány-Dombóvár am 14-ten Aug. ; bei der Kaschau-Oderberger Bahn die Linie Abos-Iglau am 18-ten März.

Mozdonyok 1872-ben.

Pálya és vonal megnevezése <i>Benennung der Bahn und Linie</i>	Mozdonyok száma <i>Zahl der Locomotive</i>	Mozdonyok lóereje <i>Pferdekraft der Locomotive</i>	
		Összesen <i>Zusammen</i>	Egynek átlagban <i>Einzel im Durchschnitt</i>
Alföld-fiumei vasút — <i>Alföld-Fiumaner Bahn</i>	38	8,284	218
Államvasútak m. kir. : — <i>Kön. ung. Staatsbahn</i> :			
Éjszaki vonalak — <i>Nördliche Linien</i>	96	25,721	268
Déli vonal — <i>Südliche Linie</i>	7	1,806	258
Együtt — <i>Zusammen</i>	103	27,527	267
Arad-temesvári vasút — <i>Arad-Temesvárer Bahn</i>	6	1,402	234
Duna-drávai vasút — <i>Donau-Drauf Bahn</i>	6	720	120
Éjszakkéleti vasút m. : — <i>Ung. Nordost-Bahn</i> :			
I. rendű vonalak — <i>Linien I. Classe</i>	29	—	—
II. rendű vonalak — <i>Linien II. Classe</i>	6	—	—
Együtt — <i>Zusammen</i>	35	—	—
I. Erdélyi vasút — <i>I. Siebenbürger Bahn</i>	38	7,943	209
Keleti vasút m. — <i>Ung. Ostbahn</i>	42	5,397	128
Mohács-pécsi vasút — <i>Mohács-Fünfkirchner Bahn</i>	14	2,914	208
Pécs-baresi vasút — <i>Fünfkirchen-Barscher Bahn</i>	9	2,196	244
Tiszai vasút — <i>Theissbahn</i>	92	18,010	196
A tisztán magyarországi vasútak összege <i>Summe der rein ungarischen Bahnen</i>	383	—	—
Kassa-oderbergi vasút magyar-osztrák vonalai — <i>Kaschau-Oderberger Bahn ungar.-öster. Linien</i>	32	7,295	228
Magyar-gácsországi vasút I. — <i>I. Ung.-Galizische Bahn</i>	10	2,622	262
Nyugoti vasút, magyar vonal — <i>Westbahn ung. Linie</i>	29	6,774	233
Osztrák államvasút, m. hálózat — <i>Oester. Staatsbahn ung. Netz</i>	257	59,303	231
Déli vasút, magy.-osztr. hálózat — <i>Südbahn ung.-öster. Netz</i>	546	134,647	247

Locomotive im Jahre 1872.

Befutott út <i>Durchlaufener Weg</i>		Mozdonyfűtésül elfogyasztott <i>Verbrauch von Brennmaterial</i>		Tüzelő anyag átlagos fogyasztása egy, használatban befutott mértföld után <i>Durchschnittlicher Verbrauch per Nutzmeile von Brennmaterial</i>	
a mozdonyok által összesen <i>sämmtlicher Locomotive</i>	egy mozdony által átlagban <i>einzel im Durchschnitt</i>	fa <i>Holz</i>	kőszén és briquette <i>Steinkohle und Briquette</i>	fa <i>Holz</i>	ásványi tüzelő anyag <i>minerälische Feuerung</i>
mértföld — <i>Meilen</i>		öl 30 hüvelyk <i>Klafter 30 Zoll</i>	vámházsa <i>Zollentner</i>	öl <i>Klafter</i>	vámházsa <i>Zollentner</i>
107,982	2,842	123	175,446	0.001	1.62
309,120	3,220	1,368	723,322	0.004	2.33
28,340	4,048	66	44,769	0.002	1.58
337,460	3,276	1,434	768,091	0.004	2.27
12,628	2,105	109	36,792	0.008	2.9
6,235	1,039	384	8,054	0.06	1.29
85,695	2,955	580	223,687	0.006	2.59
14,725	2,454	158	15,470	0.01	1.05
100,420	2,869	738	239,157	0.007	2.38
144,760	3,809	242	314,693	0.001	2.17
94,475	2,249	81,343	102,790	0.86	1.08
48,789	3,485	893	69,822	0.018	1.43
21,919	2,435	229	38,334	0.01	1.29
385,937	4,173	2,646	558,628	0.006	1.44
1,260,605	3,291	88,141	2,311,807	0.069	1.83
114,691	3,592	264	291,213	0.002	2.52
22,779	2,278	2,511	—	0.11	—
47,521	1,638	140	121,825	0.003	2.56
854,469	3,325	2,780	1,302,456	0.003	1.52
2,078,658	3,807	1,065	5,937,322	0.005	2.85

Személykocsik 1872-ben.

Pálya és vonal megnevezése <i>Benennung der Bahn und Linie</i>	Kocsik száma			
	I. osztályú <i>I. Klasse</i>	I. és II. osztályú <i>I. und II. Klasse</i>	II. osztályú <i>II. Klasse</i>	II. és III. osztályú <i>II. u. III. Klasse</i>
Alföld-fiumei vasút — <i>Alföld-Fiumaner Bahn</i>	—	15	10	—
Államvasutak m. kir. — <i>Kön. Ung. Staatsbahn</i>	10 ¹⁾	32	49	—
Arad-temesvári vasút — <i>Arad-Temesvárer Bahn</i>	—	3	3	—
Duna-drávai vasút — <i>Donau-Drau Bahn</i>	—	6	5	—
Éjszakkéleti vasút m. : — <i>Ung. Nordost Bahn</i> :				
I. rendű vonalak — <i>Linien I-ter Classe</i>	—	24	—	—
II. » » — <i>II-ter »</i>	—	5	—	—
Együtt — <i>Zusammen</i>	—	29	—	—
Erdélyi vasút I. — <i>Siebenbürger Bahn I-te</i>	—	12	18	—
Keleti vasút m. — <i>Ung. Ostbahn</i>	4	16	25	—
Mohács-pécsi vasút — <i>Mohács-Fünfkirchen Bahn</i>	—	3	—	7
Pécs-barcsi vasút — <i>Fünfkirchen-Barcser Bahn</i>	—	4	6	—
Tiszai vasút — <i>Theissbahn</i>	2 ²⁾	32	41	—
Tisztán magyarországi vasutak összege <i>Summe der rein Ungarischen Bahnen</i>	16	152	157	7
Kassa-odenbergi vasút (egész pálya) — <i>Kaschau-Odenberger Bahn (die ganze Bahn)</i>	—	13	18	—
I. Magyar-Gácsországi vasút, magyar vonalak. — <i>I. Ung. Galizische Bahn, ungarische Linien</i>	—	6	5	—
Nyugoti vasút, magyar vonalak — <i>Ung. Westbahn ung. Linien</i>	5	4	12	—
Osztrák államvasút magyar hálózat — <i>Österreichische Staatsbahn, ungarisches Netz</i>	30	48	74	27
Déli vasút, magyar-osztrák hálózat, — <i>Südbahn, ung.-östr. Netz</i>	123	116 ³⁾	250	—

- 1) E közt be van számítva egy udvari terem és két bizománykocsi.
 2) Egy udvari és egy teremkocsi.
 3) Itt a II. és III. osztályú vegyes kocsik is be vannak számítva.

Personenwägen im Jahre 1872.

Zahl der Wagen				Személyhelyek összes száma <i>Gesamtzahl der Personenplätze</i>	A kocsik összesen befutottak <i>Die Wagen haben im Ganzen durchlaufen</i>			Minden kocsit al- lagban befutott <i>Jeder Wagen hat im Durchschnitt durchlaufen</i>	Idegen kocsik befutottak a saját pályán — <i>Fremde Wagen haben auf eigener Bahn durchlaufen</i>
III. osztályú <i>III. Klasse</i>	III. és IV. osztályú <i>III. u. IV. Klasse</i>	IV. osztályú <i>IV. Klasse</i>	Összesen <i>Zusammen</i>		saját pályán <i>auf eigener Bahn</i>	idegen pályán <i>auf fremden Bahn.</i>	együtt <i>Zusammen</i>		
m é r t f ö l d e t — <i>M e i l e n</i>									
27	—	28	80	3,855	448,557	32,174	480,731	6,009	487,225
98	—	40	229	7,926	1,089,129	39,850	1,128,979	4,930	42,474
7	—	1	14	454	51,561	503	52,064	3,719	1,330
10	—	18	39	1,280	15,797	—	15,797	405	—
23	—	20	67	2,168	318,290	—	318,290	4,750	—
—	—	—	5	105	8,634	—	8,634	1,727	—
23	—	20	72	2,273	326,924	—	326,924	5,477	—
34	—	30	94	3,812	304,519	20,335	324,854	3,455	18,353
29	—	37	111	3,526	364,389	77,111	441,500	3,977	32,272
—	—	4	14	514	31,991	13,361	45,352	3,239	56,707
10	—	2	22	868	27,394	88,841	116,235	5,283	59,596
70	—	40	185	8,595	644,231	113,999	758,230	4,098	147,482
308	—	220	860	33,103	3,304,492	386,174	3,690,666	4,291	845,469
18	—	24	73	3,117	390,401	11,594	401,995	5,506	14,142
6	—	9	26	806	40,846	25,750	66,596	2,561	20,507
22	—	17	60	1,958	228,667	268	228,935	3,815	31
160	—	—	339	13,655	1,404,822	196,723	1,601,545	4,724	209,462
555	—	—	1,044	42,494	5,097,737	236,402	5,334,139	5,109	305,148

- 1) Mit Einrechnung eines Hof-Salonwagens und zweier Commissionswägen.
 2) Ein Hof- und ein Salonwagen.
 3) Hier sind auch die Wagen mit Coupés 2-ter und 3-ter Classe eingerechnet.

Árukocsik 1872-ben.

Pálya és vonal megnevezése <i>Benennung der Bahn und Linie</i>	Postakocsik <i>Postwägen</i>	Podgyász-kocsik <i>Gepäckswägen</i>	Teherkocsik <i>Lastwägen</i>	Árukocsiknak összesen <i>Güterwägen zusammen</i>	Árukocsik hordképessége <i>Tragfähigkeit der Güterwägen</i>	
	s z á m a — Zahl				összesen <i>Zusammen</i>	egynek átlagban im Durch- schnitt
					vámmázsa <i>Zollzentner</i>	
Alföld-flumei vasút. <i>Alföld-Fiumaner Bahn</i>	10	16	660	686	130,800	190
Államvasutak magy. kir.: <i>Ungarische Staatsbahnen:</i>						
Éjszaki vonalak <i>Nördliche Linien</i>	9	32	1,951	1,992	390,200	195
Déli vonal. <i>Südliche Linie</i>	—	6	130	136	26,000	191
Együtt — <i>Zusammen</i>	9	38	2,081	2,128	416,200	195
Arad-temesvári vasút. <i>Arad-Temesvärer Bahn</i>	—	4	75	79	15,400	195
Duna-drávai vasút. <i>Donau-Drava-Bahn</i>	6	8	232	246	46,400	190
Éjszak-keleti vasút, magyar: <i>Ungarische Nordost-Bahn:</i>						
I. rendű vonalak <i>Linien I-ter Classe</i>	10	17	584	611	120,180	196
II. rendű vonalak <i>Linien II-ter Classe</i>	—	—	73	73	14,900	204
Együtt — <i>Zusammen</i>	10	17	657	684	135,080	197
Erdélyi vasút, I. <i>I. Siebenbürger Bahn</i>	8	16	1,045	1,069	210,950	197
Keleti vasút, magyar <i>Ungarischer Ostbahn</i>	11	30	610	651	180,005	276
Mohács-pécsi vasút. <i>Mohács-Fünfkirchner Bahn</i>	1	4	361	366	64,480	176
Pécs-barcsi vasút. <i>Fünfkirchen-Barcser Bahn</i>	2	3	175	180	36,000	200
Tiszai vasút. <i>Theissbahn</i>	21	53	2,221	2,295	405,772	181
Tisztán magyarorsz. vasutak összege <i>Summe der rein ungarischen Bahnen</i>	78	189	8,117	8,384	1,641,087	195
Kassa-oderbergi vasút, egész pálya <i>Kaschau-Oderberger Bahn, ung.-östrerr. Linien</i>	—	20	749	769	161,275	209
Magyar-gácsországi vasút, I. <i>I. Ungarischen-Galitzische Bahn</i>	3	5	127	135	26,200	194
Nyúgoti vasút, m. magyar vonalak <i>Ungarische Westbahn, ung. Linien</i>	6	12	526	544	106,200	195
Osztrák államvasút, magyar hálózat <i>Oesterreichische Staatsbahn, ung. Netz</i>	4	191	6,094	6,289	1,249,688	199
Déli vasút, magyar-osztrák hálózat <i>Südbahn, ungarisch-östrerr. Netz</i>	43	528 ¹⁾	10,079	10,650	2,103,750	197

1) A szolgálati kocsik is ide vannak beszámítva. — Hier sind auch die Dienstwägen eingerechnet.

Güterwägen im Jahre 1872.

A podgyász és postakocsik összesen befutottak <i>Post- und Gepäckswägen haben im Ganzen durchlaufen</i>			Minden podgyász és postakocsi átlagban befutott <i>Jeder Gepäcks- und Postwagen hat durchlaufen im Durchschnitt</i>	A teherkocsik összesen befutottak <i>Die Lastwägen haben im Ganzen durchlaufen</i>			Minden teherkocsi átlagban befutott <i>Jeder Lastwagen hat im Durchschnitt durchlauf.</i>	Idegen árukocsik saját pályán befutottak <i>Fremde Güterwägen haben auf der eigenen Bahn durchlaufen</i>
saját pályán auf eigener Bahn	idegen pályán auf fremden Bahn	összesen Zusammen		saját pályán auf eigener Bahn	idegen pályán auf fremden Bahn	összesen Zusammen		
m é r t f ö l d e t — M e i l e n								
163,247	12,094	175,341	6,744	651,699	555,770	1,207,469	1,829	830,928
?	?	?	?	2,450,374	502,464	2,952,838	1,513	?
?	?	?	?	71,526	133,949	205,475	1,580	?
?	?	?	?	2,521,900	636,403	3,158,303	1,517	?
14,242	159	14,401	3,600	48,184	51,363	99,547	1,327	100,052
9,496	—	9,496	678	86,817	52,008	138,825	598	—
138,435	—	138,435	5,127	399,701	436,956	836,657	1,273	231,330
								297
138,435	—	138,435	5,127	399,701	436,956	836,657	1,273	231,627
81,951	29,504	111,455	4,644	1,354,103	622,028	1,976,131	1,891	680,510
122,396	16,844	139,240	3,596	475,136	592,307	1,067,443	1,750	32,147
15,530	5,034	20,564	4,113	513,721	106,852	620,573	1,696	110,627
13,563	22,896	36,459	7,292	63,535	199,084	262,619	1,501	235,452
291,240	75,691	366,931	4,918	1,989,678	1,707,640	3,697,318	1,664	2,042,021
—	—	—	—	8,104,474	4,960,411	13,064,885	1,559	—
128,653	—	128,653	6,432	651,039	717,611	1,368,650	1,827	516,822
14,956	6,157	21,113	2,639	190,145	68,422	258,567	2,036	33,353
71,556	—	71,556	3,975	180,090	142,430	322,520	61	—
721,910	12,311	734,221	3,765	7,460,501	2,913,518	10,375,019	1,070	3,268,234
1,897,431	57,100	1,954,531	3,423	19,449,844	3,621,413	23,071,257	2,289	4,233,846

Személyforgalom 1872-ben.

Pálya és vonal megnevezése <i>Benennung der Bahn und Linie</i>	Utások száma osztályonként <i>Zahl der Reisenden nach Wagenklassen</i>					
	I. osztály	II. osztály	III. osztály	IV. osztály	katonaság	Összesen
	<i>I. Klasse</i>	<i>II. Klasse</i>	<i>III. Klasse</i>	<i>IV. Klasse</i>	<i>Militär</i>	<i>Zusammen</i>
Alföld-fiumei vasút <i>Alföld-Fiumaner Bahn</i>	4,388	98,400	176,763	682,559	25,928	988,038
Államvasutak m. kir. : <i>Ungarische Staatsbahnen :</i>						
Éjszaki vonalak <i>Nördliche Linien</i>	12,524	134,906	294,584	517,408	17,061	976,483
Déli vonal <i>Südliche Linien</i>	1,235	16,511	58,970	45,123	6,531	128,370
Együtt — <i>Zusammen</i>	13,759	151,417	353,554	562,531	23,592	1.104,853
Arad-temesvári vasút <i>Arad-Temesvárer Bahn</i>	772	14,371	33,762	37,956	3,138	89,999
Duna-drávai vasút <i>Donau-Drava Bahn</i>	139	3,657	7,656	16,435	985	28,872
Éjszakkéleti vasút : <i>Ungarische Nordostbahn :</i>						
I. rendű vonalak <i>Linien I. Klasse</i>	3,413	52,277	86,226	355,163	12,166	509,245
II. rendű vonal <i>Linie II. Klasse</i>	521	2,617	5,370	9,050	690	18,248
Együtt — <i>Zusammen</i>	3,934	54,894	91,596	364,213	12,856	527,493
Erdélyi vasút I. <i>I. Stebenbürger Bahn</i>	2,574	38,246	76,109	291,261	11,576	419,766
Keleti vasút, magyar <i>Ungarische Ostbahn</i>	4,588	56,296	73,155	332,427	25,039	491,505
Mohács-pécsi vasút <i>Mohács-Fünfkirchner Bahn</i>	1,116	19,588	37,313	116,181	16,815	191,013
Pécs-barcsi vasút <i>Fünfkirchen-Barcser Bahn</i>	2,049	32,351	59,155	132,954	30,018	256,527
Tiszai vasút <i>Theissbahn</i>	14,390	178,772	470,374	570,211	55,446	1.289,193
Tisztán magyarországi vasutak összege <i>Summe der rein ungarischen Bahnen</i>	47 709	647,992	1.379,437	3.106,728	205,393	5.387,259
Kassa-oderbergi vasút (egész pálya) <i>Kaschau-Oderberger Bahn (ganze Bahn)</i>	2,336	61,392	124,784	321,667	16,936	527,615
Magyar-gácsországi vasút I. magyar vonala <i>Ungarisch-Galizische Bahn, ung. Linie</i>	1,490	13,146	20,973	77,243	6,811	119,653
Nyugoti vasút m., magyar vonala <i>Ungarische Westbahn, ung. Linie</i>	1,828	34,164	77,143	228,528	8,462	350,125
Oszták államvasút, magyar hálózat <i>Oesterreichische Staatsbahn, ungarisches Netz</i>	40,670	501,666	1.458,143	—	124,685	2.125,164
Déli vasút, magyar-oszták-hálózat <i>Südbahn, ung.-österr. Netz</i>	181,937	1.388,559	6.497,487	—	193,103	8.261,086

Personenverkehr im Jahre 1872.

Az utasok száma százalékonként eloszlik a különböző osztályokra <i>Die Zahl der Reisenden vertheilt sich in Procenten auf die verschiedenen Wagenklassen</i>						Egy utas átlagban befutott az <i>Ein Reisender hat im Durchschnitt durchlaufen in der</i>					
I. osztály	II. osztály	III. osztály	IV. osztály	katonaság		I. osztályban I. Klasse	II. osztályban II. Klasse	III. osztályban III. Klasse	IV. osztályban IV. Klasse	katonai árszabás szerint nach dem Militärtaarif	általában im allgemeinen
<i>I. Klasse</i>	<i>II. Klasse</i>	<i>III. Klasse</i>	<i>IV. Klasse</i>	<i>Militär</i>		<i>mértföldet — Meilen</i>					
0.45	9.95	17.89	69.09	2.62		6.48	5.38	5.21	4.50	9.10	4.84
1.28	13.82	30.17	52.98	1.75		15.22	11.82	9.97	8.52	14.27	9.75
0.96	12.86	45.94	35.16	5.08		10.25	8.73	6.87	5.15	6.59	6.51
1.24	13.71	32.00	50.91	2.14		14.77	11.48	9.45	8.25	12.14	9.37
0.86	15.97	37.51	42.17	3.49		6.66	6.42	5.79	5.18	6.13	5.66
0.48	12.67	26.52	56.92	3.41		5.42	5.61	5.04	3.95	8.45	4.62
0.67	10.27	16.93	69.74	2.39		18.20	14.85	12.57	10.56	19.55	11.42
2.86	14.34	29.43	49.59	3.78		7.80	5.07	4.90	3.20	7.25	5.31
0.75	10.41	17.36	69.04	2.44		16.82	14.41	12.01	10.37	18.89	11.21
0.61	9.11	18.13	69.39	2.76		12.29	8.52	7.18	6.55	18.30	7.25
0.93	11.45	14.88	67.64	5.10		9.99	8.44	7.87	5.82	9.83	6.26
0.58	10.26	19.54	60.82	8.80		5.51	5.01	4.52	3.91	4.96	4.24
0.80	12.61	23.06	51.83	11.70		4.31	3.50	3.52	2.89	4.19	3.27
1.12	13.87	36.48	44.23	4.30		13.95	10.82	8.24	8.92	13.39	9.18
0.89	12.03	25.60	57.67	3.81		12.47	9.60	7.95	6.92	10.72	7.66
0.54	11.63	23.65	60.97	3.27		5.09	5.17	5.09	4.74	11.37	5.09
1.24	10.99	17.53	64.55	5.69		7.1	6.4	4.1	5.0	4.02	5.0
0.52	9.76	22.03	65.27	2.42		6.48	5.53	5.09	3.90	7.22	4.41
1.91	23.61	68.62	—	5.86		18.66	9.85	8.20	—	11.62	8.99
2.20	16.81	78.65	—	2.34		14.96	6.95	5.27	—	19.67	6.11

Teherszállítás 1872-ben.

Pálya és vonal megnevezése <i>Benennung der Bahn und Linie</i>	Szállított terhek összesége (élő állatokon és járműveken kívül) vámmázásokban <i>Güterverkehr (ausser lebenden Thieren und Fahrzeugen) in Zollzentnern</i>	A terhek által összesen befutott út, vagyis a mázsa mértföldek száma <i>Von den Gütern durchlaufener Gesamtweg, oder Zahl der Zentnermeilen</i>	Egy mázsa terhet átlagban befutott mértföldet <i>Ein Zentner hat somit im Durchschnitt durchlaufen Meilen</i>
Alföld-fiumei vasút <i>Alföld-Fiumaner Bahn</i>	5.616,919	54.203,268	9.65
Államvasutak m. kir : <i>Ungarische Staatsbahnen</i>			
Éjszaki vonalak <i>Nördliche Linien</i>	18.134,100	266.571,270	14.70
Déli vonal <i>Südliche Linie</i>	1.159,326	10.573,053	9.12
Összesen — <i>Zusammen</i>	19.293,426	277.144,323	14.36
Arad-temesvári vasút <i>Arad-Temesvárer Bahn</i>	1.525,132	10.889,442	7.14
Duna-drávai vasút <i>Donau-Drau Bahn</i>	546,922	4.681,652	8.56
Éjszakkeleti vasút m : <i>Ungarische Nordost Bahn</i>			
I. rendű vonalak <i>Linien I. Klasse</i>	5.026,219	92.985,051	18.5
II. rendű vonalak <i>Linien II. Klasse</i>	228,107	1.254,588	5.5
Összesen — <i>Zusammen</i>	5.254,326	94.239,639	17.93
Erdélyi vasút I. <i>I. Siebenbürger Bahn</i>	7.334,436	142.288,058	19.40
Keleti vasút m. <i>Ungarische Ostbahn</i>	4.039,479	45.322,954	11.22
Mohács-pécsi vasút <i>Mohács-Fünfkirchner Bahn</i>	7.520,140	47.828,090	6.36
Pécs-barsai vasút <i>Fünfkirchen-Barscher Bahn</i>	2.773,348	18.636,898	6.72
Tiszai vasút <i>Theissbahn</i>	15.291,276	227.840,012	14.90
Tisztán magyarországi vasutak összege <i>Summe der rein ungarischen Bahnen</i>	69,195,404	921.054,336	13.31
Kassa-oderbergi vasút magyar vonal <i>Kaschau-oderberger Bahn (Ung. Linie)</i>	4.474,337	39.329,422	8.79
I. magyar-gácsországi vasút <i>I. Ungarische-Galizische Bahn</i>	2.707,120	19.897,332	7.35
Nyugoti vasút m. magyar vonal <i>Ungarische Westbahn Ungarische Linie</i>	2.176,227	14.863,630	6.83
Osztrák államvasút magyar hálózat <i>Österreichische Staatsbahn Ungarisches Netz</i>	61.208,911	943.229,318	15.41
Déli vasút magyar-osztrák hálózat <i>Südbahn Ung.-Österreichisches Netz</i>	93.771,239	2,204.294,539	24.7

Güterverkehr im Jahre 1872.

A teher szállítás után való összes bevétel forintokban <i>Gesamt Einnahme von Gütern in Gulden</i>	Egy mázsa után átlagban fizetett <i>Von einem Zentner wurden bezahlt im Durchschnitt</i>	Egy mázsa mértföld után átlagban fizetett — <i>Von einer Zentner meile wurde bezahlt im Durchschnitt</i>	A pálya hosszúság egy mértföldére esik <i>Auf eine Meile Bahnlänge entfallen</i>		Élő állat szállított <i>Lebende Thiere wurden Transportirt</i>			Kocsik, szekerek és szán szállított <i>Equipagen, Wagen und Schlitten</i>					
			vámmázsa <i>Zollzentner</i>	mázsa mrfld. <i>Ztr. Meilen</i>	szarvasmarha <i>Rindvieh</i>	sertés <i>Schweine</i>	egyéb állat <i>Andere Thiere</i>						
	forint — Gulden		d	a	r	a	b	—	S	t	ü	e	k
750,180	0.1335	0.0138	108,623	1.048,216	6,804	531,562	1,769	134					
2.460,798	0.1357	0.0093	278,130	4.088,516	8,001	14,973	556	218					
121,672	0.1049	0.0115	85,244	777,430	756	517	4	14					
2.582,470	0.1338	0.0093	244,840	3.517,060	8,757	15,490	560	232					
195,563	0.1282	0.0178	202,272	1.444,223	101	2,752	264	29					
68,393	0.1250	0.0146	41,433	354,671	46	270	13	—					
588,105	0.1170	0.0063	87,871	1.625,613	7,657	25,026	7,107	242					
10,731	0.0470	0.0086	26,899	147,947	184	320	105	18					
598,836	0.1140	0.0064	79,999	1.434,815	7,841	25,346	7,212	260					
1.392,113	0.1900	0.0098	191,951	3.723,843	17,246	43,975	494	28					
646,907	0.1601	0.0143	74,805	839,314	14,288	20,358	495	111					
748,771	0.0995	0.0156	937,673	5.963,602	3,037	338,310	372	27					
281,875	0.1016	0.0151	310,565	2.086,999	3,747	410,880	760	112					
3.555,570	0.2325	0.0156	199,209	2.968,213	55,326	293,973	3,384	1,829					
10.820,678	0.1567	0.0118	171,763	2.286,345	117,193	1.682,916	15,323	2,763					
?	?	?	111,830	982,989	2,160	7.564	3,166	220					
108,469	0.0400	0.0054	316,252	2.324,455	892	5,437	743	16					
233,356	0.1076	0.0157	54,270	370,664	7,531	13,941	468	234					
?	?	?	527,527	8.129,185	92,481	678,288	15,186	176					
24.212,919	0.253	0.011	325,934	7.661,781	80,858	1.212,972	9,722	2,401					

Bevételek 1872-ben.

Pálya és vonal megnevezése <i>Benennung der Bahn und Linie</i>	Személy szállítás után <i>Aus dem Personen-Verkehr</i>					
	I. osztály <i>I. Classe</i>	II. osztály <i>II. Classe</i>	III. osztály <i>III. Classe</i>	IV. osztály <i>IV. Classe</i>	Katonaság <i>Militär</i>	Összesen <i>Zusammen</i>
Alföld-fiumei vasút <i>Alföld-Fiumaner Bahn</i>	11,252	154,526	179,851	298,866	19,123	663,818
Allamvasutak, magy. kir.: <i>Ungarische Staatsbahnen:</i>						
Éjszaki vonalak <i>Nördliche Linien</i>	68,732	405,286	482,354	435,456	15,972	1.407,800
Déli vonal <i>Südliche Linie</i>	3,557	38,904	71,950	23,243	2,815	140,469
Összesen — <i>Zusammen</i>	72,289	444,190	554,304	458,699	18,787	1.548,269
Arad-temesvári vasút <i>Arad-Temesvárer Bahn</i>	1,986	27,040	43,198	20,529	1,154	93,907
Duna-drávai vasút <i>Donau-Drav-Bahn</i>	283	5,735	6,999	6,397	592	20,006
Éjszakeleti vasút, magyar: <i>Ungarische Nordost-Bahn:</i>						
I. rendű vonalak <i>Linien I-ter Classe</i>	15,636	93,816	156,360	203,265	12,816	481,893
II. rendű vonalak <i>Linien II-ter Classe</i>	1,264	3,977	4,937	4,587	412	15,177
Együtt — <i>Zusammen</i>	16,900	97,793	161,297	207,852	13,228	497,070
Erdélyi vasút I. <i>I. Siebenbürger Bahn</i>	12,192	98,518	106,735	181,634	15,198	414,277
Keleti vasút, magyar <i>Ungarische Ostbahn</i>	17,590	127,342	98,304	202,697	17,529	463,462
Mohács-pécsi vasút <i>Mohács-Fünfkirchner Bahn</i>	2,223	26,702	33,314	42,443	6,051	110,733
Pécs-barcsi vasút <i>Fünfkirchen-Barcser Bahn</i>	4,292	34,531	45,632	37,244	12,969	134,668
Tiszai vasút <i>Theissbahn</i>	68,983	584,410	739,937	509,667	53,382	1.956,379
Tisztán magyarorsz. vasutak összege <i>Summe der rein ungarischen Bahnen</i>	207,990	1.600,987	1.969,571	1.966,028	158,013	5.902,589
Kassa-oderbergi vasút, magyar vonala <i>Kaschau-Oderberger Bahn, ung. Linie</i>	9,977	91,015	143,458	169,923	13,068	427,441
I. magyar-gácsországi vasút <i>I. Ungarisch-Galizische Bahn</i>	5,824	19,317	21,923	27,554	3,004	77,622
Nyugoti vasút, magyar. <i>Ungarische Westbahn</i>	4,468	55,101	74,554	87,962	4,729	226,814
Osztrák államvasút, (magyar hálózat) <i>Österr. Staatsbahn (ungarisches Netz)</i>	295,416	1.378,182	1.399,148	—	89,074	3.161,820
Déli vasút, (magyar-osztrák hálózat). <i>Südbahn, (ung.-österreichisches Netz)</i>	1.140,451	2.689,554	5.519,543	—	245,436	9.594,484

Einnahmen im Jahre 1872.

Podgyász és gyorsjavak után <i>Von Gepöck und Eilgut</i>	Teherszállítás után (járműveken és élő állatokon kívül) <i>Vom Güterverkehr (lebende Thiere u. Fahrzeuge ausgenommen)</i>	Járművek (ágyúk) után <i>Von Fahrzeugen (auch Kanonen)</i>	Élő állatok után <i>Von lebenden Thiere</i>	Egyéb bevételek <i>Sonstige Einnahmen</i>	Összes üzleti bevételek <i>Sämmtliche Betriebseinnahmen</i>	Államsegély <i>Staats-subvention</i>	Összes bevételek <i>Sämmtliche Einnahmen</i>
55,536	750,180	4,945	119,451	97,390	1.691,320	1.457,753	3.149,073
95,339	2.460,798	28,533	72,600	—	4.065,070	—	4.065,070
8,839	121,672	811	10,702	—	282,493	—	282,493
104,178	2.582,470	29,344	83,302	—	4.347,563	—	4.347,563
3,646	195,564	367	1,832	8,333	303,649	190,803	494,452
2,625	68,393	—	131	9,129	100,284	121,344	221,628
31,764	588,105	3,086	50,006	72,209	1.227,063	1.027,531	2.284,110
555	10,731	96	1,076	1,881	29,516	—	—
32,319	598,836	3,182	51,082	74,090	1.256,579	1.027,531	2.284,110
36,758	1.392,113	2,576	78,724	19,020	1.543,468	1.673,687	3.617,155
29,190	646,907	2,380	61,055	67,638	1.270,632	1.822,598	3.093,230
7,396	748,771	339	20,970	7,098	895,307	—	895,307
13,352	281,875	846	42,420	5,634	478,795	271,594	750,389
168,911	3.555,570	61,960	388,342	236,736	6.367,898	—	6.367,898
453,911	10.820,679	105,939	847,309	525,068	18.655,495	6.565,310	23.763,052
21,951	715,600			64,375	1.229,367	2.242,512	3.471,879
4,238	108,469	329	3,082	22,092	215,832	164,041	379,873
16,298	233,356	5,656	6,010	31,887	520,012	613,888	1.133,900
570,939	9,968,472			126,756	13.827,987	—	13.827,987
1.351,015	22.941,814	45,800	577,865	286,350	34.798,128	—	34.798,128

Kiadások 1872-ben.

Pálya és vonal megnevezése Benennung der Bahn und Linie	Üzleti kiadások Betriebsausgaben				
	általános igazgatás Allgemeine Direction	pályafelügyelet és karbantartás Bahnaufsicht und Bahnerhaltung	állomási és forgalmi szolgálat Stations- und Verkehrsdiens	vonatmozdítás és műhelyszolgálat Zugförderung und Werkstätten	Összes üzleti kiadások Sämmtliche Betriebsausgaben
Alföld-fiumei vasút Alföld-Fumaner Bahn	91,177	476,051	365,419	290,010	1.222,657
Államvasutak m. kir. : — Ungarische Staatsbahnen :					
Éjszaki vonalak Nördliche Linien	170,226	833,100	931,691	910,521	2.845,538
Déli vonal Südliche Linie	18,189	74,121	91,724	67,225	251,259
Együtt — Zusammen	188,415	907,221	1.023,415	977,746	3.096,797
Arad-temesvári vasút Arad-Temesvärer Bahn	22,795	57,734	108,796	53,596	242,921
Duna-drávai vasút Donau-Drava Bahn	17,007	10,662	36,172	21,316	85,157
Éjszakeleti vasút m. : — Ung. Nordostbahn :					
I. rendű vonalak Linien I. Klasse	82,295	202,413	356,004	261,223	901,935
II. rendű vonalak Linien II. Klasse	1,493	16,695	17,234	7,379	42,801
Együtt — Zusammen	83,788	219,108	373,238	268,602	944,736
Erdélyi vasút I. I. Siebenbürger Bahn	82,765	785,001	344,967	521,766	1.734,499
Keleti vasút, magyar Ungarische Ostbahn	72,689	151,010	248,209	270,724	742,632
Mohács-pécsi vasút Mohács-Fünfkirchner Bahn	33,858	119,407	125,941	167,380	446,586
Pécs-barcsi vasút Fünfkirchen-Barcser Bahn	31,250	73,190	85,853	94,052	284,345
Tiszai vasút Theissbahn	155,867	1.087,262	828,944	1.207,576	3.279,649
Tisztán magyarországi vasutak összege Summe der rein ungarischen Bahnen	779,611	3.886,646	3.540,954	3.872,768	12.079,979
Kassa-oderbergi vasút, magyar vonala Kaschau-Oderberger Bahn, ung. Linie	70,591	541,792	306,599	253,807	1.172,789
I. magyar-gácsországi vasút I. Ungarisch-Galizische Bahn	46,733	66,149	68,652	75,303	256,837
Nyugoti vasút, magyar Ungarische Westbahn	80,261	152,157	187,663	148,729	568,810
Osztrák államvasút ⁵⁾ Oesterreichische Staatsbahn	239,138	2.096,159	2.242,636	2.045,597	6.623,550
Déli vasút magyar-osztrák vonalai Südbahn, ung.-öster. Linien	569,726	3.594,168	4.711,046	4.794,458	13.669,398

¹⁾ Az üzleti többletnek ezüstre való átszámításánál fölmerült árfolyamkülönbözet.

²⁾ Ebből 5,507 frt a villányi állomás megnagyobbításánál fölmerült építkezési költség.

³⁾ Évi járadék a barcsi és üszögi állomás használatáért.

⁴⁾ Az állami kölcsön.

⁵⁾ Az üzleti kiadások csupán a magyar hálózatot illetik ; ellenben a különféle kiadások, a különböző alapokhoz való járulás, kötvények, részvények kamatai stb. az egész hálózatra vonatkoznak.

Ausgaben im Jahre 1872.

Különféle kiadások Diverse Ausgaben	adó és bélyegilletékek Steuer und Stempelgebühren	egyéb kiadások, melyek a nyers bevételből fedeztetnek Sonstige Ausgaben die aus der Bruttoeinnahme gedeckt werden	Összes kiadások Sämmtliche Ausgaben	Tartalék, nyugdíj-, beteg- és segélyezési alaphoz való járulás Reserve-, Pensions-, Kranken- und Anstaltsfonds	Kötvények kamataja és törlesztése Zinsen und Amortisation der Obligationen	Részvények Actien		Egyéb a bevételi többletből fedezendő tételek u. m. jutalékok stb. — Sonstige aus dem reinen Einkommen zu deckende Posten	Pénztári átvitel Cassaübertrag	Kiadások összege Summe der Ausgaben
						kamatja és osztaléka Interessen und Dividende	törlesztése Amortisation			
10,283	42,409	1.275,349	5,468	—	—	—	—	—	—	1.280,817
401	15,124	2.861,063	7,519	—	—	—	—	—	—	2.868,582
43	1,616	252,918	803	—	—	—	—	—	—	253,721
444	16,740	3.113,981	8,322	—	—	—	—	—	—	3.122,303
—	—	242,921	—	191,432	125,188	—	14,966	4,292	—	578,799
386	2,254	87,797	964	79,719	53,148	—	—	—	—	221,628
—	30,447	932,383	37,562	749,959	477,908	—	1 ¹⁾ 18,207	—	—	—
—	1,807	44,608	1,224	19,197	8,053	—	—	—	—	—
—	32,254	976,990	38,786	769,156	485,961	—	18,207	—	—	2.289,100
17,228	124,105	1.875,832	22,836	25,200	—	—	—	—	—	—
12,035	138,201	892,868	19,213	2.224,236	—	—	—	204,711	—	3.341,054
38,553	3,717	488,856	15,661	442,427	—	—	2 ²⁾ 48,363	—	—	895,307
—	22,197 ³⁾	306,542	2,350	193,275	195,419	—	4 ⁴⁾ 52,803	—	—	750,389
344,819	66,764	3.691,232	7,262	1.613,667	950,763	33,070	73,519	235	—	6.369,748
423,748	448,641	12.952,368	120,868	—	—	—	207,858	209,238	—	—
7,676	28,909	1.209,374	11,437	1.495,008	747,504	—	—	8,557	—	3.471,880
—	—	256,837	—	161,494	108,578	—	—	—	—	528,909
—	750	569,560	9,861	282,367	331,521	—	—	143	—	1.193,452
2.941,436	100,100	16.415,327	141,927	7.601,145	4.656,654	99,400	4.694,133	2.314,579	—	35.923,166
80,173	686	13.750,257	443,637	26.600,299	—	—	—	—	—	—

¹⁾ Agiodifferenz bei Umrechnung des Geschäftsüberschusses in Silber.

²⁾ Hievon 5,507 Gulden Barauslagen bei Vergrößerung der Station Villány.

³⁾ Jahresbetrag für den Gebrauch der Stationen Üszög und Barcs.

⁴⁾ Staatsvorschuss.

⁵⁾ Die ausgewiesenen Betriebsausgaben betreffen blos das ungarische Netz, die sonstigen Ausgaben, Steuern, Zinsen, Amortisationen u. s. w. aber beziehen sich auf das gesammte öster.-ung. Netz.

A mérlegek 1872. végén.

Pálya neve <i>Benennung der Bahn</i>	V a g y o n — A c t i v a		
	A pályának, hozzá tartozó épületeknek s felszerelésnek összes értéke <i>Gesamtwert der Bahn, der Gebäude und des Fundus Instructus</i>	Pénztári készlet <i>Cassastand</i>	Értékpapírok <i>Werthpapiere</i>
	F o r i n t — G u l d e n		
Alföld-fiumei vasút. <i>Alföld-Fiumaner Bahn</i>	37.000,000	27,198	166,509
Államvasutak, magy. kir. <i>Ungarische Staatsbahnen</i>	50.482,129	377,612	288,006
Arad-temesvári vasút <i>Arad-Temesvárer Bahn</i>	5.703,200	6,160	—
Duna-drávai vasút ³⁾ <i>Donau-Drava-Bahn</i>	—	—	—
Éjszakkeleti vasút, magyar <i>Ungarische Nordost Bahn</i>	47.359,154	262,859	3.612,690
Erdélyi vasút, I. <i>I. Siebenbürger Bahn</i>	35.000,000	118,527	293,590
Keleti vasút, magyar <i>Ungarische Ostbahn</i>	50.555,450	204,711	88,383
Mohács-pécsi vasút <i>Mohács-Fünfkirchner Bahn</i>	7.186,884	75,000	—
Pécs-barcsi vasút <i>Fünfkirchen-Barcser Bahn</i>	6.913,200	12,074	74,882
Tiszai vasút <i>Theissbahn</i>	47.798,547	184,895	443,550 ⁴⁾
Gácsországi vasút I. m., magy. s gácsországi vonalai <i>I. Ung.-Galitzische Bahn, ung.-gal.-Linie</i>	34.060,871	50,373	856,198
Kassa-oderbergi vasút <i>Kaschau-Oderberger Bahn</i>	58.237,800	59,430	84,015
Nyugoti vasút, magyar <i>Ungarische Westbahn</i>	28.821,520	143	16,821
Oszttrák államvasút <i>Österreichische Staatsbahn</i>	223.625,266	2.314,579	18.780,384
Déli vasút <i>Südbahn</i>	200.103,849	931,047	4.266,851

- 1) A kölcsön útján beszerzett befektetett tőke összege.
2) Ebből 411,154 frt az államon való követelés, jövedelmi biztosíték czimen.
3) A pálya csak 1872-ben nyitvatván meg, ez évre mérleg nem állított fel.
4) Ebből 398,550 frt nyugdíjalap, 45,000 frt betegalap.
5) 335,141 frt a társulat házának (igazgatósági épület) értéke, 178,811 frt pedig a nyugdíjalap bérházé.
6) Ebből 15.700,000 frt a sorsjegykölcsönre esik, 14.900,000 frt az ujonnan értékesített elsőbbségi kötvényekre. A sorsjegykölcsönből 657,525 frt törlesztetett.
7) Vashidak és igazgatósági épület.
8) Ezen összegben az elősoroltakon kívül még 42.000,000 frt foglaltatik, mely egyéb vagyon czimén van kimutatva s az egész hálózatot illeti.

Die Bilanzen Ende 1872.

V a g y o n — A c t i v a				T a r t o z á s — P a s s i v a	
Fekvőségek, melyek nem közvetlenül a pályához tartoznak (bánya, erdők) felszerelésükkel <i>Realitäten sammt Fundus Instructus die nicht unmittelbar zur Bahn gehören</i>	Anyag készletek <i>Materialien vorräthe</i>	Különféle követelések <i>Diverse Forderungen</i>	Összes vagyon <i>Gesammt Activa</i>	Kibocsátott alaptőke névleges értéke szerint <i>Emittirtes Stammcapital im Nennwerth</i>	
F o r i n t — G u l d e n				részvényekben <i>Actien</i>	kötvényekben <i>Obligationen</i>
—	315,256	3.807,393	41.316,266	18.000,000	19.000,000
26,301	1.126,531	1.049,491	53.350,070	—	51.137,742 ¹⁾
—	19,254	449,126 ²⁾	6.177,740	2.281,200	3.422,000
—	—	—	—	—	—
—	137,212	5.142,016	56.513,931	19.552,730	29.416,260
—	354,575	7.905,851	43.672,543	14.000,000	20.956,400
—	233,665	3.230,916	54.313,125	20,222,180	30.333,270
—	142,918	—	7.404,802	—	7.186,884
34,500	32,601	1.353,984	8.421,241	3.464,200	3.430,400
513,952 ³⁾	1.247,833	578,110	50,766,887	16.535,000	30.650,000 ⁶⁾
—	121,558	1.146,682	36.235,684	12.500,000	18.707,000
801,426 ⁷⁾	401,564	5.410,319	64.995,054	19.412,600	38.825,200
253,433	104,308	212,045	29.408,269	12.008,960	16.812,560
30.912,196	9.181,032	18.882,907	303.696,364	119.037,289	142.553,709
1.801,519	5.813,642	2.328,505	257.245,413 ⁸⁾	149.971,833	459.412,409

- 1) Summe des im Wege des Staatsanleihe eingebrachten Anlage-Capitals.
2) Hie von 411,154 fl. Forderung an den Staat, auf Grund der Subvention.
3) Da die Bahn erst 1872 eröffnet wurden ist, wurde für dieses Jahr noch keine Bilanz aufgestellt.
4) Hier von 398,550 fl. Pensionsfond, 45,000 fl. Krankenfond.
5) 335,141 fl. beträgt der Werth des Directions-Gebäudes und 178,811 fl. jenes des Zinshauses des Pensionsfond.
6) Hie von entfallen 15.700,000 fl. auf die Prämienanleihe, 14.900,000 fl. auf die neuerlich realisirten Prioritätsobligationen, von erster sind 657,525 fl. amortisirt worden.
7) Eiserner Brücken und Directionsgebäude.
8) In diesen Summe sind ausser den in den vorhergehenden Rubriken enthaltenen, noch 42 Millionen inbegriffen, die unter dem Titel sonstiger Activa dem Gesamt-Netz angehören.

A mérlegek 1872. év végén.

Pálya neve <i>Benennung der Bahn</i>	Tartozás — Passiva				
	Fel nem vett részvény és kötvény kamat és osztalék <i>Unbehobene Interessen u. Dividenden von Actien u. Obligationen</i>	Törlesztési hátralék <i>Tilgungsrückstände</i>	Törlesztési alap <i>Tilgungsfond</i>	Tartalék alap <i>Reservefond</i>	Megújítási alap <i>Erneuerungsfond</i>
	F o r i n t — G u l d e n				
Alföld-fiumei vasút <i>Alföld-fiumaner Bahn</i>	815,312	16,000	—	—	—
Államvasutak m. kir. <i>Ungarische Staatsbahnen</i>	—	—	—	—	—
Arad-temesvári vasút. <i>Arad-Temesvárer Bahn</i>	—	—	—	—	—
Duna-drávai vasút <i>Donau-Drau Bahn</i>	—	—	—	—	—
Éjszakkéleti vasút magyar <i>Ung. Nordost Bahn</i>	278,479	37,800	—	—	—
Erdélyi vasút I. <i>I-te Siebenbürger Bahn</i>	986,930	—	43,600	—	—
Keleti vasút magyar <i>Ung. Ostbahn</i>	—	—	—	—	—
Mohács-pécsi vasút <i>Mohács-Fünfkirchner Bahn</i>	—	—	52,505	587,850	—
Pécs-barcsi vasút <i>Fünfkirchen-Barcser Bahn</i>	15,081	—	—	—	—
Tiszai vasút <i>Theissbahn</i>	548,055	—	—	215,280	—
Gácsországi vasút I. m. (m.-gácsor. vonal.) <i>I. Ung. Galizische Bahn, (ung. gal. Linien)</i>	—	—	—	4,958	—
Kassa-oderbergi vasút, (egész vonal) <i>Kaschau-Oderberg. Bahn ung.-öster. Linien</i>	1.513,705	—	—	—	—
Nyugoti vasút m. <i>Ungarische Westbahn</i>	221,086	—	—	—	—
Osztrák államas vasút osztr.-magy. hálózat <i>Österreichische Statsbahn österr.-ung. Netz</i>	6.998,207	450,373	—	2.000,000	—
Déli vasút <i>Südbahn</i>	16.904,297	—	—	4.472,599	—

¹⁾ Még pedig 415,446 valóságos előleg és 13,857 frt esedékes kamat az üzem megnyitása óta.

²⁾ 1873. január havi szelvény.

³⁾ A tartozás a magyar-osztrák-olasz hálózatot egészben illeti.

Die Bilanzen Ende 1872.

Biztosítási alap <i>Versicherungsfond</i>	T a r t o z á s — P a s s i v a						
	Nyugdíj alap <i>Pensionsfond</i>	Beteg- és segélyzési alap <i>Kranken und Unterstützungsfond</i>	Egyéb alapok <i>Sonstige fonde</i>	Az államtól kamat biztosíték fejében nyert visszafizetendő előlegek <i>Dem Staat heim zu zahlende erhaltene Vorschüsse</i>	Különféle tartozások <i>Verschiedene Passiva</i>	Előbbi évek jövedelméből fenmaradt rendelkezhető többletek <i>Disponibele Überschüsse aus der Einnahme früherer Jahre</i>	Összes tartozás <i>Gesamte Passiva</i>
	F o r i n t — G u l d e n						
—	28,222	12,055	—	2.943,327	501,349	—	41.316,265
—	—	—	—	—	1.375,120	837,208	53.350,070
—	—	563	—	429,303 ¹⁾	44,674	—	6.177,740
—	—	—	—	—	—	—	—
—	92,224	30,123	—	1.063,909	6.042,406	—	56.513,931
—	194,585	22,073	3.017,017	4.451,938	—	—	43.672,543
—	75,062	9,598	—	3.061,311	611,704	—	54.313,125
—	—	1,935	—	—	—	—	7.829,174
—	—	—	—	1.511,560	—	—	8.421,241
—	599,514	54,533	—	—	1.976,686	181,544	50.766,887
1,922	18,985	5,169	—	164,041	4.928,628	—	36.320,703
—	53,189	11,744	—	2.435,888	2.742,728	—	64.995,054
—	—	—	—	664,636	555,692	—	30.262,934
—	3.274,593	1.609,259	147,018	—	11.046,396	16.579,520	303.696,363
—	—	—	2.680,245	—	1.969,882	6.578,318	641.989,585 ³⁾

¹⁾ Und zwar 415,446 Gulden wirklicher Vorschuss und 13,857 Gulden an fälligen Zinsen seit Eröffnung des Betriebs.

²⁾ Januar coupon von 1873.

³⁾ Die Passiva betrifft das ganze österreichisch-ungarisch-italienische Netz.

Előfordult rendkívüli események 1872-ben.

Vonal megnevezése <i>Benennung der Linie</i>	Vonal hosszúsága mért- földekben <i>Bebahnlänge in Meilen</i>	Közlekedett vonatok száma <i>Zahl der Verkehrt habenden Züge</i>			
		gyorsvonatok <i>Flitzzüge</i>	Közösleges személyvonatok <i>gewöhnlichen Personenzüge</i>	vegyes vonatok <i>gemischte Züge</i>	teher vonatok <i>Last-Züge</i>
Alföld-fiumei vasút n.-várad-eszéki része — <i>Alföld-Fiumaner Bahn (Linie Gross-Wardein-Esseg)</i>	51.71	—	158	5,098	2,072
Államvasutak, magy. kir.: — <i>Ung. Staatsbahnen:</i>					
Pest-tarján-zólyom-rutkai vonal — <i>Linie Pest-Tarján-Sohl-Rutka</i>	40.60	—	823	732	6,275
Hatvan-miskolczi vonal — <i>Linie Hatvan-Miskolcz</i>	15.22	—	729	732	1,445
Miskolcz-bánrévei vonal — <i>Linie Miskolcz-Bánréve</i>	5.77	—	9	1,020	245
V.-Győr-gyöngyösi v. — <i>Linie V.-Györk-Gyöngyös</i>	1.42	—	368	1,464	148
Füzesabony-egri vonal — <i>Linie Füzesabony-Erlau</i>	2.10	—	240	238	4
Zákány-zágrábi vonal — <i>Linie Zákány-Agram</i>	13.53	—	762	715	162
A m. k. államvasutak összesen — <i>Ung. Staatsbahnen Zusammen</i>	78.64	—	2,931	4,901	8,279
Arad-temesvári vasút — <i>Arad-Temesvárer Bahn</i>	7.54	—	1 ¹⁾	1,466 ²⁾	215 ³⁾
Duna-drávai vasút — <i>Donau-Drava-Bahn</i>	13.80	—	—	280	336
Éjszakkéleti vasút, magyar — <i>Ungarische Nordost-Bahn</i>	65.68	—	288	3,233	1,033
Erdélyi vasút, I. — <i>I. Siebenbürger Bahn</i>	38.21	—	732	1,463	2,702
Keleti vasút, magyar — <i>Ungarische Ostbahn</i>	54.00	—	18	4,253	2,147
Mohács-pécsi vasút — <i>Mohács-Fünfkirchner Bahn</i>	8.02	—	730	2,185	3,330
Pécs-barcsi vasút — <i>Fünfkirchen-Barcser Bahn</i>	8.93	—	730	1,457	1,043
Tiszai vasút — <i>Theissbahn</i>	76.76	—	2,580 ⁴⁾	2,580 ⁵⁾	4,779 ⁶⁾
Tisztán magyarországi vasutak összege — <i>Summe der rein ungarischen Bahnen</i>	402.79	—	8,168	26,916	25,936
Kassa-oderbergi vasút, osztrák-magy. vonala — <i>Kaschau-Oderberger Bahn, österr.-ung. Linie</i>	46.54	—	1,029	3,728	2,704
Gácsországi vasút, I. m. (legénye-mihályi-homonnai szakasz — <i>I. Ung.-Galizische Bahn, (Linie Legénye-Mihályi-Homonna)</i>	8.50	—	3	964	50
Nyugoti vasút, m. magyar vonal — <i>Ungarische Westbahn, ungarische Linie</i>	40.10	—	485	1,689	129
Osztrák államvasút, magyar hálózat — <i>Öst. Staatsbahn, ungarisches Netz</i>	116.00	1,464	4,392	—	21,677
Déli vasút, magy. vonalai: — <i>Südbahn, ung. Linien:</i>					
Buda-pragerhofi vonal — <i>Linie Ofen-Pragerhof</i>	43.50	—	1,464	732	?
Kanizsa-bécsujhelyi v. — <i>Linie Kanizsa-Wienerneust.</i>	26.00	—	732	2,283	?
Sziszek-steinbrücki v. — <i>Linie Sziszek-Steinbrück</i>	16.60	—	732	732	?
Zágráb-károlyvári vonal — <i>Linie Agram-Karlstadt</i>	6.50	—	—	1,464	?
Székesfejérvár-ujszónyi vonal — <i>Linie Stuhlweissenburg-Neu-Szöny</i>	10.50	—	—	1,432	?
Kanizsa-barcsi vonal — <i>Linie Kanizsa-Barcs</i>	9.40	—	732	732	?
A déli vasút magyar vonalai összesen — <i>Zusammen die ung. Linien der Südbahn</i>	112.50	—	3,660	7,375	?

- 1) Még pedig udvari vonat mint külön személy vonat.
- 2) Ezek közül négy külön katonaszállító vonat.
- 3) Anyag és tehervonatok.
- 4) Ebből 15 külön személy vonat.
- 5) Ebből 13 külön katonaszállító vonat.
- 6) Ebből 713 anyag és munka vonat.

Vorgekommene aussergewöhnliche Ereignisse im Jahre 1872.

Elkésések száma <i>Zahl der Verspätungen</i>		Tengelytörések száma — <i>Zahl der Achsenbrüche</i>				Sintörések száma <i>Zahl der Schienenbrüche</i>	
30 és 60 perc között <i>Zwischen 30 und 60 Minu- ten</i>	60 percen felül <i>Über 60 Minuten</i>	mozdo- nyoknál <i>bei Locomo- tiven</i>	tenderek- nél <i>bei Ten- dern</i>	személy kocsiknál <i>bei Perso- nenwagen</i>	teher-kocsik- nál <i>bei Lastwägen</i>	szék-sineknél <i>bei Stuhlschie- nen</i>	széles alapu sineknél <i>bei breitbasige Schienen</i>
146	85	—	—	—	—	—	—
412	223	—	2	—	1	—	—
121	52	—	—	—	—	—	—
98	28	—	—	—	—	—	—
92	—	—	—	—	—	—	—
38	—	—	—	—	—	—	—
154	15	—	—	—	—	—	—
915	318	—	2	—	1	—	—
7	5	—	—	—	—	—	—
326	466	—	—	—	—	—	—
22	12	—	—	—	—	—	—
143	54	—	—	—	—	—	—
194	94	—	1	—	—	—	—
143	71	—	—	—	—	—	—
147	120	—	10	—	—	—	15
2,043	1,225	—	13	—	1	—	15
204	189	—	—	—	—	—	—
75	90	—	—	—	—	—	—
12	18	—	—	—	—	—	—
127	56	—	2	1	4	—	—
79	42	—	5	—	—	—	2
37	16	—	—	—	2	—	—
20	7	—	—	—	1	—	—
13	4	—	—	—	1	—	—
49	10	—	—	—	—	—	—
14	10	—	1	—	1	—	—
212	89	—	6	—	5	—	2

- 1) Ein Hofzug als Extra-Personenzug.
- 2) Darunter 4 Militärzüge.
- 3) Materialien und Lastzüge.
- 4) Darunter 15 Extra-Personenzüge.
- 5) Darunter 13 Militär-Extra-Züge.
- 6) Hievon 713 Materialien und Arbeitszüge.

Vonalhosszaság 1873. végén mértföldekben.

Alföld-fiumei vasút	51.71
Államvasutak m. kir. :	
Éjszaki vonalak	88.04 *)
Déli »	36,74
Együtt	<u>124.78</u>
Arad-temesvári vasút	7.54
Bánréve-nádasdi iparvasút	3.70
Duna-drávai vasút	21.80 **)
Éjszakkéleti vasut, magyar	
I. rendű vonalak	64.
II. » »	12.42
Együtt	<u>76.42</u>
Erdélyi vasut, első :	
Arad-gyulafehérvári vonal	27.79
Piski-petrozsényi vonal	10.42
Együtt	<u>38.21</u>
Keleti vasut magyar	79.92
Mohács-pécsi vasut	9.02
Pécs-barcsi »	8.93
Tiszaí »	76.99
Vágvölgyi »	5.94
Együtt	<u>504.96</u>
Ösztr. államvasut, magy. vonalak	116. ***)
Eperjes-tarnovi vasut	7.78
Magyar-gácsországi vasut, első	15.70
Nyugoti vasut magyar	40.17
Kassa-oderbergi vasut	40.
Déli vasutak :	
magyar vonalak	82.10
horvát »	16.88
Együtt	<u>98.98</u>
Összeg	<u>823.59</u>

*) Ebből 2.51 mértföld kettősvágányu.
 **) A Dombóvár báttaszéki vonal 1873. jul. 20. lett a forgalomnak átadva (8.61 mfd.)
 ***) Ebből 20 mfd. kettős vágányú.

Länge der Linien Ende 1873. in Meilen.

Alföld-Fiumaner Bahn	51.71
Staatsbahnen k. ung.	
Nördliche Linien	88.04
Südliche »	36.74
Zusammen	<u>124.78</u>
Arad-Temesvárer Bahn	7.54
Bánréve-Nádasder Industrie-Bahn	3.70
Donau-Drau Bahn	21.80
Nord-Ostbahn Ung.	
Linien I. Ranges	64.
» II. »	12.42
Zusammen	<u>76.42</u>
Siebenbürger-Bahn I.	
Linie Arad-Karlsburg	27.79
» Piski-Petrozsény	10.42
Zusammen	<u>38.21</u>
Ostbahn ung.	79.92
Mohács-Fünfkirchner Bahn	9.02
Fünfkirchen-Barcser Bahn	8.93
Theiss Bahn	76.99
Waagthal Bahn	5.94
Zusammen	<u>504.96</u>
Oester. Staatsbahn (ung. Linien)	116. ***)
Eperies-Tarnower Bahn	7.78
Ungarisch-Galizische Bahn I.	15.70
Westbahn ung.	40.17
Kaschau-Oderberger Bahn	40.
Südbahn	
Ungarische Linien	82.10
Kroatische »	16.88
Zusammen	<u>98.98</u>
Summe	<u>823.59</u>

*) Davon 2.51 Meilen Zweispurig.
 **) Die Dombóvár-Báttaszéker Bahn wurde am 20-ten Juli 1873, dem Verkehr übergeben (8.61 Meil.)
 ***) Davon 20. Meilen Zweispurig.

Mozdonyok 1873-ban.

Pálya és vonal megnevezése <i>Benennung der Bahn und Linie</i>	Mozdonyok száma <i>Zahl der Locomotive</i>	Mozdonyok löereje <i>Pferdekraft der Locomotive</i>	
		Összesen <i>Zusammen</i>	Egynek átlagban <i>Einzel im Durchschnitt</i>
Alföld-fümei vasút <i>Alföld-Fiumaner Bahn</i>	38	8,360	220
Államvasutak magyar királyi: — <i>Staatsbahnen kön. ung.:</i>			
Éjszaki vonalak <i>Nördliche Linien</i>	109		
Déli vonal <i>Südliche Linie</i>	7		
Együtt — <i>Zusammen</i>	116	26,319	227
Arad-temesvári vasút <i>Arad-Temesvárer Bahn</i>	6	1,402	234
Bánréve-nádasdi iparvasút <i>Bánréve-Nádasder Industrie Bahn</i>	2	?	?
Duna-drávai vasút <i>Donau-Drava Bahn</i>	9	1,080	120
Éjszak-keleti vasut, magyar: — <i>Nord-Ostbahn Ungarische:</i>			
I. rendű vonalak <i>Linie I. Ranges</i>	45	?	?
II. rendű vonalak <i>Linie II. Ranges</i>	6	?	?
Együtt — <i>Zusammen</i>	51	?	?
Erdélyi vasut, I. <i>Siebenbürger Bahn I-te</i>	44	9,450	215
Keleti vasut, magyar <i>Ostbahn Ungarische</i>	50	11,241	224
Mohács-pécsi vasut <i>Mohács-Fünfkirchner Bahn</i>	14	2,914	208
Pécs-barcsi vasut <i>Fünfkirchen-Barcser Bahn</i>	9	2,196	244
Vágvölgyi vasut <i>Wagthal Bahn</i>	8	480	60
Tiszai vasut <i>Theissbahn</i>	92	18,010	195
Tisztán magy. országi vasutak összege <i>Summe der rein Ungar. Bahnen</i>	439	81,452	210
Osztrák államvasut, (magyar vonalak) <i>Oestr. Staatsbahn (ung. Linien)</i>	291	66,213	228
Eperjes-tarnovi vasut (magyar vonal) <i>Eperies-Tarnover Bahn (ung. Linie)</i>	5	1,175	235
Magyar-gácsországi vasut I. (m. vonal) <i>Ungarische-Galizische Bahn I. (ung. Linie)</i>	10	2,620	262
Nyugoti vasut, magyar (m. v.) <i>West-Bahn Ung. (ung. Linien)</i>	29	6,815	235
Kassa-oderbergi vasut (egész pálya) <i>Kaschau-Oderger Bahn (Ganze Linie)</i>	51	11,760	231
Déli vasut (magyar osztrák hálózat.) <i>Süd-Bahn (Ung.-österr. Bahnnetz)</i>	551	139,137	253

Locomotive im Jahre 1873.

Befutott ut <i>Durchlaufener Weg</i>		Mozdony fűtésül elfogyasztott <i>Verbrauch von Brennmaterial</i>		Tüzelő anyag átlagos fogyasztása egy használatban befutott mértföld után — <i>Durchschnittlicher Verbrauch auf eine Nutzmeile</i>	
a mozdonyok által összesen <i>Sämmtlicher Locomotive</i>	egy mozdony által átlagban <i>Einzel im Durchschnitt</i>	fa <i>Holz</i>	Kőszén és briquette <i>Steinkohle und Briquette</i>	fa <i>Holz</i>	ásványi tüzelő anyag <i>Mineralische Feuerung</i>
M é r t f ö l d — M e i l e n		öl 30. hüvelyk <i>Klafter 30. Zoll</i>	vámmázsa <i>Zollzentner</i>	öl <i>Klafter</i>	vámmázsa <i>Zollzentner</i>
100,416	2,642	125	164,463	0.0012	1.64
427,161	3,919	741	1,193,362	0.0017	2.79
36,771	5,253	33	94,630	0.0009	2.58
463,932	3,999	774	1,287,992	0.0017	2.77
11,358	1,893	142	24,750	0.0125	1.18
2,556	1,278	2 ¹ / ₂	3,666	0.0010	1.43
30,886	3,432	2,929	—	0.0948	—
126,286	2,806	5,045	283,607	0.0399	2.25
28,237	4,706	466	59,649	0.0165	2.11
154,523	3,029	5,511	343,256	0.0357	2.22
105,369	2,395	164 ¹ / ₂	231,937	0.0016	2.20
89,224	1,784	8,294 ¹ / ₂	128,978	0.0930	1.45
50,610	3,615	269 ¹ / ₂	77,206	0.0053	1.52
19,656	2,184	184 ¹ / ₂	44,844	0.0099	2.28
11,627	1,453	50	22,850	0.0043	1.96
391,804	4,254	7,946	608,650	0.0203	1.53
1,331,961	41,613	26,392 ¹ / ₂	2,938,592	0.0198	2.21
858,791	2,951	2,420	1,453,886	0.0028	1.69
3,527	705	—	9,256	—	2.62
14,277	1,427	1,766	—	0.1237	—
97,085	3,348	241	302,455	0.0025	3.12
157,620	3,090	319	358,383	0.0020	2.27
1,829,953	3,321	1,114	6,517,941	0.0006	3.56

Személykocsik 1873-ban.

Pálya és vonal megnevezése <i>Benennung der Bahn und Linie</i>	Kocsik száma — Zahl der Wagen				
	I. osztályú <i>I. Classe</i>	I. és II. osztályú <i>I. und II. Classe</i>	II. osztályú <i>II. Classe</i>	II. és III. osztályú <i>II. u. III. Classe</i>	III. osztályú <i>III. Classe</i>
Alföld-fümei vasút <i>Alföld-Fümei Bahn</i>	—	15	10	—	27
Államvasutak, magyar kir.: <i>Ungarische Staatsbahnen:</i>					
Éjszaki vonalak <i>Nördliche Linien</i>	7	38	48	2	98
Déli vonalak <i>Südliche Linien</i>	—	17	13	—	27
Együtt — Zusammen	7	55	61	2	125
Arad-temesvári vasút <i>Arad-Temesvári Bahn</i>	—	3	3	—	7
Bánréve-nádasdi iparvasút <i>Bánréve-Nádasdi Industrie-Bahn</i>	—	—	—	—	—
Duna-drávai vasút <i>Donau-Drava-Bahn</i>	—	6	5	—	10
Éjszakkéleti vasút, magyar: <i>Ungarische Nordost Bahn:</i>					
I. rendű vonalak <i>Linien I. Ranges</i>	—	24	—	—	23
II. rendű vonalak <i>Linien II. Ranges</i>	—	5	—	7	—
Együtt — Zusammen	—	29	—	7	23
Erdélyi vasút, első <i>Siebenbürger Bahn, I.</i>	1	12	17	—	34
Keleti vasút, magyar <i>Ungarische Ostbahn</i>	4	20	27	3	29
Mohács-pécsi vasút <i>Mohács-Fünfkirchner Bahn</i>	—	3	—	7	—
Pécs-barcsi vasút. <i>Fünfkirchen-Barcser Bahn</i>	—	4	6	—	10
Tiszai vasút <i>Theissbahn</i>	2	32	41	—	70
Vágvölgyi vasút. <i>Wagthalbahn</i>	—	6	4	—	11
Tisztán magyarországi vasutak összege <i>Summe der rein ung. Bahnen</i>	14	185	174	19	346
Oszták államvasút, magyarországi vonalak <i>Österr. Staatsbahn, ungarischen Linien</i>	35	52	81	29	162
Eperjes-tarnovi vasút, magyar vonalak <i>Eperies-Tarnower Bahn, ung. Linien</i>	—	2	3	—	5
Kassa-oderbergi vasút, egész pálya <i>Kaschau-Oderberger Bahn, ganze Linie</i>	—	13	18	—	18
Magyar-gácsországi vasút I., magyar vonalak <i>Ung.-Galitzische Bahn I., ung. Linie</i>	—	6	5	—	6
Nyugoti vasút, magyar, magyar vonala <i>Ungarische Westbahn, ung. Linie</i>	6	4	12	—	22
Déli vasút, magyar-oszták hálózat <i>Südlahn, ung.-österr. Bahnnetz</i>	134	115	296	—	595

Personenwägen im Jahre 1873.

Kocsik száma Zahl der Wagen			Személyhelyek száma Gesamtsahl der Per- sonenplätze	A kocsik összesen befutottak Die Wagen haben im Ganzen durch- laufen			Minden kocsi átlagban be- futott Jeder Wagen hat im Durchschnitt durchlaufen	Idegen kocsik befutottak a saját pályán Fremde Wagen haben auf eigener Bahn durchgelaufen
III. és IV. osztályú III. u. IV. Classe	IV. osztályú IV. Classe	Összesen Zusammen		saját pályán auf eigener Bahn	idegen pályán auf frem- der Bahn	együtt Zusammen		
—	28	80	3,810	423,616	32,726	456,342	5,704	16,320
—	124	317	10,752	1,278,196	40,104	1,318,300	4,158	82,795
—	18	75	2,666	161,344	—	161,344	2,151	427
—	142	472	13,418	1,439,540	40,104	1,479,644	3,135	83,222
—	1	14	454	48,886	—	48,886	3,492	1,246
—	—	—	—	—	—	—	—	—
—	18	39	1,280	91,097	16,938	108,035	2,770	—
—	20	67	2,448	434,249	389	434,638	4,996	13,508
—	8	20	790	—	—	—	—	—
—	28	87	3,238	434,249	389	434,638	4,996	13,508
—	30	94	4,758	289,086	11,108	300,194	3,194	887
—	40	123	3,853	532,439	60,120	592,559	4,813	24,000
—	4	14	514	37,088	10,963	48,051	3,432	49,414
—	2	22	868	28,824	86,530	115,354	5,244	56,183
—	40	185	8,595	652,578	124,164	776,742	4,199	152,143
—	4	25	379	61,253	—	61,253	2,450	—
—	337	1,075	41,167	4,038,656	383,042	4,421,698	4,113	396,923
12	—	371	15,164	2,345,305	232,538	2,577,843	6,894	241,760
—	5	15	566	26,182	—	26,182	1,745	—
—	24	73	3,077	418,775	12,134	430,909	5,903	—
—	9	26	1,288	51,588	16,096	67,684	2,603	213
—	17	61	1,967	445,322	23,167	468,489	7,680	17,483
—	—	1,140	46,502	5,843,106	247,470	6,090,576	5,343	414,889

Arukocsik 1873-ban.

Güterwägen im Jahre 1873.

Pálya és vonal megnevezése <i>Benennung der Bahn und Linie</i>	Postakocsik <i>Postwägen</i>	Podgyászokocsik <i>Gepäckwägen</i>	Teherkocsik <i>Lastwägen</i>	Arukocsik összesen <i>Güterwägen zusammen</i>	Arukocsik hordképessége <i>Tragfähigkeit der Güterwägen</i>	
					Összesen <i>Zusammen</i>	egynek át- lagban <i>Einzel im Durch- schnitt</i>
					v á m m á z s a <i>Zollzentner</i>	
száma — <i>Zahl</i>						
Alföld-flumei vasút — <i>Alföld-Fiumaner Bahn</i> . . .	10	16	660	686	131,720	192
Államvasutak m. kir. : — <i>Staatsbahnen k. ung.</i> :						
Éjszaki vonalak — <i>Nördliche Linien</i>	19	87	2,981	3,087	615,400	199
Déli vonalak — <i>Südliche Linien</i>	8	21	532	561	112,025	200
Együtt — <i>Zusammen</i>	27	108	3,513	3,648	727,425	199
Arad-temesvári vasút — <i>Arad-Temesvárer Bahn</i> . . .	—	4	75	79	15,240	193
Bánréve-nádasdi vasút — <i>Bánréve-Nádasder Industriebahn</i>	1	—	48	49	4,900	100
Duna-drávai vasút — <i>Donau-Drava Bahn</i>	6	8	232	246	46,400	189
Éjszakkéleti vasút, magyar : — <i>Nordostbahn ung.</i> :						
I. rendű vonalak — <i>Linien I. Ranges</i>	10	20	699	729	145,200	199
II. rendű vonal — <i>Linie II. Ranges</i>	3	5	88	96	17,800	185
Együtt — <i>Zusammen</i>	13	25	787	825	163,000	198
Erdélyi vasút, első — <i>Siebenbürger Bahn, erste</i> . . .	10	16	1,044	1,070	211,050	197
Keleti vasút, magyar — <i>Ostbahn, ung.</i>	11	30	856	897	175,225	195
Mohács-pécsi vasút — <i>Mohács-Fünfkirchner Bahn</i> . . .	1	4	381	386	68,480	177
Pécs-barcsi vasút — <i>Fünfkirchen-Barcsi Bahn</i>	2	3	175	180	36,000	200
Tiszai vasút — <i>Theissbahn</i>	21	53	2,421	2,495	445,772	179
Vágvölgyi vasút — <i>Wagthalbahn</i>	—	4	106	110	21,200	193
Tisztán magyarországi vasutak összege <i>Summe der rein ungarischen Bahnen</i>	102	271	10,298	10,671	2,046,412	192
Államvasút, osztrák (magyar vonalak) <i>Staatsbahn, österreichische (ung. Linien)</i>	4	195	6,693	6,892	1,252,049	182
Eperjes-tarnovi vasút (magyar vonalak) <i>Eperies-Tarnower Bahn (ung. Linien)</i>	—	3	98	101	20,775	206
Kassa-oderbergi vasút (egész pálya) <i>Kaschau-Oderberger Bahn (ganze Strecke)</i>	2	20	769	791	164,775	208
Magyar-gácsországi vasút I. (magyar vonalak) <i>Ung.-Galizische Bahn I. (ung. Linien)</i>	3	5	187	195	38,200	196
Nyugoti vasút, magyar (magyar vonalak) <i>Westbahn, ungarische (ung. Linien)</i>	6	12	526	544	106,200	195
Déli vasút (magyar-osztrák halózati) <i>Südbahn (ung.-öster. Bahnnetz)</i>	43	247	10,656	10,946	?	?

A podgyász és postakocsik összesen befutottak <i>Post- und Gepäckwägen haben im Ganzen durchlaufen</i>			Minden podgyász- és postakocsi átlagban befutott <i>Die Gepäck- u. Postwägen durchlaufen im Durchschnitt</i>	A teherkocsik összesen befutottak <i>Die Lastwägen haben im Ganzen durchlaufen</i>			Minden teherkocsi átlagban befutott <i>Jeder Lastwägen hat im Durchschnitt durchlaufen</i>	Idegen árukocsik saját pályán befutottak <i>Fremde Güterwägen haben auf der eigenen Bahn durchlaufen</i>
saját pályán <i>auf eigener Bahn</i>	idegen pályán <i>auf fremden Bahn</i>	összesen <i>Zusammen</i>		saját pályán <i>auf eigener Bahn</i>	idegen pályán <i>auf fremder Bahn</i>	összesen <i>Zusammen</i>		
m é r t f ö l d e t — <i>M e i l e n</i>								
162,492	12,352	174,844	6,725	655,621	725,722	1,381,343	2,093	286,105
507,085	—	507,085	4,784	4,571,477	460,170	5,031,647	1,688	1,288,294
53,706	—	53,706	1,852	194,705	—	194,705	366	93,692
560,791	—	560,791	4,154	4,766,182	460,170	5,226,352	1,488	1,381,986
11,887	48	11,935	2,984	26,403	69,455	95,858	1,278	76,717
?	?	—	—	?	?	—	—	?
48,654	1,625	50,279	3,591	240,113	165,201	405,314	1,747	35,321
73,011	—	73,011	1,921	91,651	—	91,651	116	164,662
73,011	—	73,011	1,921	91,651	—	91,651	116	164,662
91,599	20,921	112,520	4,328	1,158,941	593,293	1,752,234	1,678	497,316
133,345	12,582	145,927	3,559	966,652	840,235	1,806,887	2,111	317,915
17,280	3,125	20,405	4,081	576,531	109,039	685,570	1,794	108,720
12,286	23,400	35,686	7,137	64,798	235,464	300,262	1,716	214,985
287,876	85,917	373,793	5,051	2,285,102	2,388,197	4,673,299	1,930	1,920,030
17,510	—	17,510	4,378	73,540	—	73,540	694	—
1,416,731	159,970	1,576,701	4,227	10,905,534	5,586,776	16,492,310	1,602	5,003,757
788,749	35,395	824,144	4,141	8,692,734	4,767,393	13,460,127	2,011	4,002,550
?	?	?	?	13,865	27,730	41,595	424	—
465,812	—	465,812	21,173	4,305,158	2,802,780	7,107,938	9,243	—
17,525	2,081	19,606	2,451	125,776	123,445	249,221	1,333	—
133,732	7,456	141,188	7,844	476,330	194,988	671,318	1,276	116,736
2,010,941	50,400	2,061,341	7,108	20,191,395	4,590,682	24,782,077	2,335	?

Személyforgalom 1873-ban.

Pálya és vonal megnevezése <i>Benennung der Bahn und Linie</i>	Utások száma osztályonként <i>Zahl der Reisenden nach Wagenklasse</i>					
	I. osztály	II. osztály	III. osztály	IV. osztály	Katonaság Militär	Összesen Zusammen
	I. Klasse	II. Klasse	III. Klasse	IV. Klasse	Katonaság Militär	Összesen Zusammen
Alföld-flumei vasút — <i>Alföld-Flumaner Bahn</i> . . .	4,097	81,682	162,252	581,074	22,598	851,703
Államvasutak m. kir. : — <i>Staatsbahnen Kön. ung.</i> :	14,169	162,480	379,228	517,408	17,061	1,095,346
Éjszakai vonalak — <i>Nördliche Linien</i> . . .	1,354	19,378	69,167	56,719	5,364	151,982
Déli » — <i>Südliche</i> » . . .						
Együtt — <i>Zusammen</i>	15,523	186,858	448,395	574,127	22,425	1,247,328
Arad-temesvári vasút — <i>Arad-Temesvárer Bahn</i> Bánréve-nádasdi iparv. *) — <i>Bánréve-Nádasder</i> (<i>Industrie Bahn</i>)	558	13,040	33,439	36,445	4,902	88,384
Duna-drávai vasút — <i>Donau-Draubahn</i>	710	11,769	24,758	68,702	2,558	108,497
Éjszakkéleti vasút, magyar : — <i>Nord-Ostbahn, ung.</i> I. rendű vonalak — <i>Linie I-ten Ranges</i> . . .	7,780	127,281	245,719	417,420	7,086	805,286
II. » » — <i>II-ten</i> »	2,135	14,849	30,946	50,849	1,399	100,178
Együtt — <i>Zusammen</i>	9,915	142,130	276,665	468,269	8,485	905,494
Erdélyi vasút, I. — <i>Siebenbürger Bahn I.</i> . . .	2,496	31,991	71,444	254,248	11,421	371,600
Keleti vasút, magyar — <i>Ostbahn ung.</i>	5,141	58,521	78,658	356,931	23,481	522,732
Mohács-pécsi vasút — <i>Mohács-Fünfkirchner Bahn</i> (<i>Industrie Bahn</i>)	1,183	19,181	38,845	127,064	15,083	201,356
Pécs-barcsi vasút — <i>Fünfkirchen-Barcser Bahn</i> . . .	1,882	29,994	59,601	140,269	25,194	256,940
Vágvölgyi vasút — <i>Wagthaler Bahn</i>	2,901	27,753	89,072	13,833	4,201	137,760
Tiszai vasút — <i>Theissbahn</i>	13,654	174,071	422,341	520,265	43,909	1,174,240
Tisztán magyarországi vasutak összege **) <i>Summe der rein Ungarischen Bahnen</i>	58,060	776,990	1,705,470	3,141,227	184,257	5,866,004
Osztrák államvasút (magyar vonalak)	43,999	587,551	1,593,757	—	127,542	2,352,849
<i>Oesterr. Staatsbahn (Ung. Linien)</i>						
Eperjes-tarnovi vasút (magyar vonal)	67	2,094	2,498	24,327	376	29,362
<i>Eperies-Tarnower Bahn (Ung. Linie)</i>						
Magyar-gácsországi vasút, I. (magyar vonal) <i>Ung.-Galizische Bahn I. (ung. Linie)</i>	921	9,268	21,412	40,781	6,039	78,421
Nyugoti vasút, magyar (magyar vonal)	3,821	51,245	155,683	299,312	12,054	522,115
<i>Westbahn, Ung. (Ung. Linie)</i>						
Kassa-oderbergi vasút (egész pálya)	3,596	58,759	117,473	350,309	9,429	539,576
<i>Kaschau-Oderberger Bahn (ganze Linie)</i>						
Déli vasút (magyar osztrák hálózat)	205,872	1,655,039	7,101,827	—	199,879	9,162,617
<i>Südbahn (Ung.-Österreichisches Bahnnetz.)</i>						

*) Személyforgalom nem volt.

**) Az egy-egy utas által átlagban befutott út átlaga a magyarországi vasutak összegében, a magyar államvasutak mellőzésével vonatkozik a többi (magán) vasutakra, minthogy az amazokon befutott utas-mértföldek száma nem ismeretes.

Personenverkehr im Jahre 1873.

Az utasok száma százalékonként eloszlik a különböző osztályokra. <i>Die Zahl der Reisenden vertheilt sich in Procenten</i> auf die verschiedenen Wagenklassen					Egy utas átlagban befutott <i>Ein Reisender hat im Durchschnitt durchlaufen in der</i> m é r t f ö l d e t — <i>Meilen</i>					
I. osztály	II. osztály	III. osztály	IV. osztály	Katonaság Militär	I. osztály- ban I. Klasse	II. osztály- ban II. Klasse	III. osztály- ban III. Klasse	IV. osztály- ban IV. Klasse	Katonai ár- szabás szerint nach dem Militärarif	átalában im Allgemei- nen
I. osztály I-te Klasse	II. osztály II-te Klasse	III. osztály III-te Klasse	IV. osztály IV-te Klasse	Katonaság Militär	I. osztály- ban I. Klasse	II. osztály- ban II. Klasse	III. osztály- ban III. Klasse	IV. osztály- ban IV. Klasse	Katonai ár- szabás szerint nach dem Militärarif	átalában im Allgemei- nen
0.48	9.59	19.05	68.23	2.65	5.80	5.59	5.38	4.48	7.00	4.84
1.29	15.29	34.62	47.24	1.56	?	?	?	?	?	?
0.89	12.75	45.51	37.32	3.53	?	?	?	?	?	?
1.25	14.98	35.94	46.03	1.80	?	?	?	?	?	?
0.68	14.76	37.83	41.28	5.55	6.88	6.29	5.74	5.84	5.84	5.87
0.65	10.85	22.82	63.32	2.36	6.90	5.29	5.05	3.81	9.28	4.40
0.97	15.81	30.51	51.83	0.88	8.40	5.75	4.67	4.60	14.83	4.93
2.18	14.82	30.89	50.76	1.40	6.42	4.82	3.11	5.56	7.44	4.74
1.09	15.70	30.55	51.72	0.94	7.97	5.65	4.50	4.70	13.47	4.91
0.67	8.61	19.22	68.42	3.08	9.7	9.1	6.8	6.1	15.2	6.8
0.98	11.20	15.05	68.28	4.49	13.72	11.97	10.19	7.44	12.47	8.65
0.59	9.53	19.29	63.10	7.49	4.96	4.95	4.53	3.94	4.88	4.22
0.73	11.67	23.20	54.60	9.80	5.29	3.81	3.86	2.84	4.90	3.42
2.10	20.15	64.66	10.04	3.05	3.11	3.10	3.35	3.20	2.90	3.27
1.16	14.82	35.97	44.31	3.74	18.49	14.46	10.06	7.94	12.28	9.96
0.99	13.25	29.07	53.55	3.14	11.86	8.81	6.89	5.67	9.60	6.59
1.87	24.97	67.74	—	5.42	19.91	11.92	8.25	—	11.51	9.56
0.23	7.13	8.51	82.85	1.28	4.28	3.75	3.79	3.77	3.37	3.77
1.17	11.82	27.31	52.00	7.70	13	8	5	7	6	7
0.73	9.81	29.82	57.33	2.31	9.25	7.20	5.64	4.01	8.04	4.95
0.66	10.90	21.77	64.92	1.75	5.73	7.19	6.70	4.75	15.84	5.65
2.25	18.06	77.51	—	2.18	16.2	7.7	5.3	—	18.4	6.03

*) Kein Personenverkehr.

**) Der Durchschnitt den von einem Reisenden durchlaufenen Meilen in der Summe der ung. Eisenbahnen, bezieht sich, mit Auslassung der ung. Staatsbahnen, nur auf die Privat Eisenbahnen da die Zahl den auf jenen durchlaufenen Personenmeilen unbekannt ist.

Teherszállítás 1873-ban.

Pálya és vonal megnevezése <i>Benennung der Bahn und Linie</i>	Szállított terhek összege (élő állatokon és járműveken kívül, vámmázsa-kban) <i>Güterverkehr (ausser lebenden Thieren u. Fahrzeugen) in Zollcentnern</i>	A terhek által összesen befutott út, vagyis mázsa-mértföldek száma <i>Von den Gütern durchlaufener Gesamtweg, oder Zahl der Zentnermeilen</i>	Egy mázsa tehát átlagban befutott Ein Zentner hat somit im Durchschnitt durchlaufenen mértföldet Meilen.
Alföld-fiumei vasút — <i>Alföld-Fiumaner Bahn</i>	5.223,849	58.193,678	11.14
Államvasutak m. kir. : — <i>Staatsbahnen k. ung. :</i>			
Éjszaki vonalak — <i>Nördliche Linien</i>	25.396,308	421.324,750	16.59
Déli vonalak — <i>Südliche Linien</i>	1.960,877	15.687,016	8.00
Együtt — <i>Zusammen</i>	27.357,185	437.011,766	15.9
Arad-temesvári vasút — <i>Arad-Temesvárer Bahn</i>	1.107,922	7.379,335	6.48
Bánréve-nádasdi iparvasút — <i>Bánréve-Nádasder Industriebahn</i>	453,618	1.179,407	2.6
Duna-drávai vasút — <i>Donau-Draubahn</i>	1.950,331	18.840,197	9.66
Éjszakketei vasút, magyar : — <i>Nordostbahn ung. :</i>			
I. rendű vonalak — <i>Linien I. Ranges</i>	6.946,922	92.255,124	13.28
II. rendű vonalak — <i>Linien II. Ranges</i>			
Együtt — <i>Zusammen</i>	6.946,922	92.255,124	13.28
Erdélyi vasút I. — <i>Siebenbürger Bahn I.</i>	6.134,154	126.363,572	20.6
Keleti vasút, magyar — <i>Ostbahn, ungarische</i>	3.898,594	76.373,456	19.59
Mohács-pécsi vasút — <i>Mohács-Fünfkirchner Bahn</i>	8.313,761	52.591,593	5.11
Pécs-barcsi vasút — <i>Fünfkirchen-Barcser Bahn</i>	2.388,315	15.595,697	4.93
Vágvölgyi vasút — <i>Wagthal Bahn</i>	822,866	2.880,031	3.5
Tiszai vasút — <i>Theissbahn</i>	16.891,218	242.220,066	14.34
Tisztán magyarországi vasutak összege <i>Summe der rein ungarischen Bahnen</i>	81.488,735	1,130.966,845	13.9
Oszták államvasút (magyar vonalak) <i>Oesterreichische Staatsbahn (ung. Linien)</i>	51.593,870	1,049.935,255	20.35
Eperjes-tarnovi vasút (magyar vonal) <i>Eperjes-Tarnower Bahn (ungarische Linien)</i>	217,717	1.025,447	4.71
Magyar-gácsországi vasút I. (magyar vonal) <i>Ungarisch-Galizische Bahn I. (ungarische Linien)</i>	2.881,671	12.074,201	4.19
Nyugoti vasút, magyar (magyar vonal) <i>Westbahn, ungarische (ungarische Linien)</i>	3.602,762	39.017,912	10.83
Kassa-oderbergi vasút (egész pálya) <i>Kaschau-Oderberger Bahn (ganze Linie)</i>	7.281,249	106.306,235	14.6
Déli vasút (magyar-oszták hálózat) <i>Südbahn (ungarisch-österreichisches Bahnetz)</i>	83.437,862	2,035.883,833	24.4

*) Nem tölthető ki, minthogy a magyar kir. államvasutak, a magyar éjszakketei, az oszták állami és az eperjes-tarnovi vasút a teherszállítás után való bevételt elkülönítve nem, hanem csak az élő állatok és járművek után való bevétellel együtt mutatták ki.

Güterverkehr im Jahre 1873.

A teherszállítás után való összes bevétel forintokban <i>Gesamt Einnahme vom Gütern in Gulden</i>	Egy mázsa után átlagban fizetett <i>Von einem Zentner wurden bezahlt im Durchschnitt</i>	Egy mázsa-mértföld után átlagban fizetett <i>Von einer Zentnermeile wurden bezahlt im Durchschnitt</i>	A pályahosszaság egy mértföldére esik <i>Auf eine Meile Bahnlänge entfallen</i>		Élő állat szállított <i>Lebende Thiere wurden transportirt</i>			Kocsi, szekér és szán szállított <i>Equipagen, Wagen und Schlitten</i>
			forint Gulden	vámmázsa Zollzentner	mázsa mfd Zt.-Meilen	Szarvasmarha Rindvieh	Sertés Schweine	
					d a r a b — S t ü c k			
818,095	0.157	0.014	1,010	11,254	16,498	488,691	602,354	222
— *)	— *)	— *)	2,885	47,856	10,921	52,465	73,654	376
— *)	— *)	— *)	534	4,270	14,146	5,088	2,451	38
— *)	— *)	— *)	2,281	35,023	25,067	57,553	76,105	414
127,632	0.115	0.017	1,469	9,789	93	452	251	12
30,822	0.068	0.026	1,226	3,187	—	—	—	—
191,645	0.098	0.010	898	8,642	429	3,594	1,950	19
— *)	— *)	— *)	909	12,072	3,217	15,151	9,050	7
— *)	— *)	— *)	909	12,072	3,217	15,151	9,050	7
1.322,902	0.216	0.010	1,605	33,071	6,327	16,424	12,329	46
854,816	0.219	0.011	488	9,557	21,407	20,590	9,413	403
811,487	0.098	0.015	9,217	58,306	13,319	320,235	4,611	155
248,182	0.104	0.016	2,719	17,464	13,749	313,359	4,705	228
72,344	0.088	0.025	1,385	4,849	80	320	140	32
3.628,861	0.215	0.015	2,194	31,461	37,191	110,542	110,777	240
—	—	—	1,614	22,397	137,377	1.346,911	831,685	1,778
— *)	— *)	— *)	4,448	90,512	98,957	749,423	301,795	354
— *)	— *)	— *)	280	1,318	1	150	23	1
117,721	0.041	0.009	1,835	7,691	1,446	9,526	556	13
473,628	0.132	0.012	897	9,713	7,125	20,141	7,912	64
—	—	—	1,820	26,577	4,995	36,444	9,969	396
4.334,015	0.052	0.002	8,430	205,585	84,790	1.072,813	116,514	2,784

*) Kann nicht ausgefüllt werden, da die kön. ungar. Staatsbahnen, ferner die ung. Nordostbahn, die öster. Staatsbahn und die Eperjes-Tarnower Bahn die Einnahme aus dem Gütertransport nicht getrennt von lebenden Vieh und von Fuhrwerken ausgewiesen haben.

Bevételek 1873-ban.

Pálya és vonal megnevezése <i>Benennung der Bahn und Linie</i>	Személy szállítás után — <i>Aus dem Personen-Verkehr</i>					
	I. osztály <i>I. Klasse</i>	II. osztály <i>II. Klasse</i>	III. osztály <i>III. Klasse</i>	IV. osztály <i>IV. Klasse</i>	katonaság <i>Militär</i>	Összesen <i>Zusammen</i>
Alföld-fiumei vasút — <i>Alföld-Fiumaner Bahn</i>	9,301	133,075	171,264	253,809	11,935	579,384
Államvasutak, m. k.: — <i>Ung. Staatsbahnen:</i>						
Éjszaki vonalak — <i>Nördliche Linien</i>	1,608,594				34,004	1,642,598
Déli vonal — <i>Südliche Linie</i>	172,639				4,315	176,954
Együtt — <i>Zusammen</i>	1,781,233				38,319	1,819,552
Arad-temesvári vasút — <i>Arad-Temesvárer B.</i>	1,358	23,927	38,269	18,459	2,181	84,194
Bánréve-nádasdi v. — <i>Bánréve-Nádasder B.</i>	—	—	—	—	—	—
Duna-drávai vasút — <i>Donau-Drau-Bahn</i>	1,882	18,464	23,975	26,039	1,425	71,785
Éjszakkéleti vasút, m.: — <i>Ung. Nordost-B.;</i>						
I. rendű vonalak — <i>Linien I. Classe</i>	652,930				14,435	667,365
II. rendű vonalak — <i>Linien II. Classe</i>	77,234				713	77,947
Együtt — <i>Zusammen</i>	730,164				15,148	745,312
Erdélyi vasút, I. — <i>I. Siebenbürger Bahn</i>	9,395	83,999	94,298	149,028	11,200	347,920
Keleti vasút, m. — <i>Ungarische Ostbahn</i>	27,093	203,439	155,215	256,878	22,077	664,702
Mohács-pécsi v. — <i>Mohács-Fünfkirchner B.</i>	2,068	25,615	31,673	45,344	5,370	110,070
Pécs-barcsi vasút — <i>Fünfkirchen-Barcser B.</i>	3,891	33,286	44,579	38,610	8,018	128,384
Tiszai vasút — <i>Theissbahn</i>	66,140	536,249	672,787	435,778	40,478	1,751,432
Vágvölgyi vasút — <i>Wagthal-Bahn</i>	4,958	33,938	56,667	4,683	2,143	102,389
Tisztán magyarorsz. vasutak összege <i>Summe der rein ungarischen Bahnen</i>	6,246,830				158,294	6,405,124
Eperjes-tarnóvi v. — <i>Eperies-Tarnower Bahn</i>	105	2,153	1,740	9,326	77	13,401
Kassa-oderbergi v. — <i>Kassau-Oderberger B.</i>	10,595	103,855	163,608	143,114	6,416	434,004
Magyar-gácsországi v. I. — <i>I. Ung.-Gal. Bahn</i>	1,561	16,489	25,280	22,059	6,933	72,322
Magyar nyugoti vasút — <i>Ung. Westbahn</i>	11,553	100,124	173,051	126,982	6,413	418,123
Osztrák államvasút — <i>Oesterr. Staatsbahn</i>	335,519	1,799,405	1,951,843	—	98,942	4,185,709
Déli vasút — <i>Südbahn</i>	1,540,665				51,883	1,592,548
Ausztriára is kiterjedő vasutak magyar vonalai összesen <i>Summe der ung. Linien gemeinschaftlicher Bahnen</i>	6,545,443				170,664	6,716,107
Magyarországi vasutak mindössze <i>Hauptsumme der ung. Bahnen</i>	12,792,273				328,958	13,121,231

*) A bevételek összege a kiadások összegével azért nem egyezik, mert az államsegélyzési összeg az 1873-dik évben beváltott szelvények részére nem az időnkinti szükséglethez képest folyósított.

Einnahmen im Jahre 1873.

Podgyász és gyorsjavak után <i>Von Gepäck und Eilgut</i>	Teher szállítás után (járműveken és élő állatokon kívül) <i>Von Güterverkehr (lebende Thiere und Fahrzeuge ausgenommen)</i>	Járművek (ágyúk) után <i>Von Fahrzeugen (auch Canonnen)</i>	Élő állatok után <i>Von lebenden Thieren</i>	Egyéb bevételek <i>Sonstige Einnahmen</i>	Összes üzleti bevételek <i>Sämmtliche Betriebseinnahmen</i>	Államsegély <i>Staatshilfe</i>	Összes bevételek <i>Sämmtliche Einnahmen</i>
45,974	818,095	2,859	129,159	73,050	1,648,521	—	1,648,521
105,804	3,547,791			38,902	5,335,095	—	5,335,095
11,455	166,923			7,965	363,297	—	363,297
117,259	3,714,714			46,867	5,698,392	—	5,698,392
3,504	127,632	350	3,488	3,768	222,936	307,943	530,879
—	30,822	—	—	—	30,822	—	30,822
6,423	191,645	121	2,833	28,128	300,940	461,633	762,573
38,835	1,061,285			15,264	1,782,749	2,262,476	4,249,975
4,072	121,637			1,094	204,750		
42,907	1,182,922			16,358	1,987,499	2,262,476	4,249,975
27,740	1,322,902	10,390	63,775	67,824	1,840,551	1,615,663	3,456,214
45,815	854,816	6,731	107,938	89,234	1,769,236	3,110,054	4,879,290
7,421	811,487	486	27,198	7,077	963,739	—	963,739
14,045	248,182	1,038	56,590	8,181	456,420	206,062	662,482
157,264	3,628,861	12,936	369,933	447,263	6,367,689	—	6,367,689
6,000	72,344	152	492	6,373	187,750	—	187,750
474,352	13,800,896			794,123	21,474,495	7,963,831	29,438,326
448	21,415			33,306	68,570	193,459	262,029
24,235	1,223,522			10,864	1,692,625	2,392,032	4,084,657
3,902	117,721	63	2,697	26,380	223,085	457,456	680,541
28,919	473,628	398	15,095	95,634	1,031,797	1,161,877	2,193,674
628,728	11,726,116			105,761	16,646,314	—	16,646,314
183,937	4,884,015	7,242	388,389	126,031	6,632,162	—	6,632,162
870,169	18,310,301			397,976	26,294,553	4,204,824	30,499,377
1,344,521	32,111,197			1,192,099	47,769,048	12,168,655	59,937,703

*) Der Unterschied zwischen Einnahmen und Ausgaben entsteht dadurch, das die Staatssubvention für die Einlösung der 1873-er Coupons, nicht nach Massgabe der jeweiligen Bedürfnisse ausgefolgt wurde.

Kiadások 1873-ban.

Pálya és vonal megnevezése Benennung der Bahn und Linie	Üzleti kiadások — Betriebsausgaben				
	Általános igazgatás Allgemeine Verwaltung	Pálya felügyelet és karbantartás Bahnaufsicht und Bahnerhaltung	Állomási és forgalmi szolgálat Stations- und Verkehrsdienszt	Vonat mozdítás és műhely szolgálat Zugförderung und Werkstättendienst	Összes üzleti kiadások Sämmtliche Betriebsausgaben
Alföld-fümei vasút — <i>Alföld-Fümaner Bahn</i>	98,726	379,775	352,806	323,214	1.154,521
Allamvasutak m. kir. : — <i>Ung. Staatsbahnen</i> :					
Éjszaki vonalak — <i>Nördliche Linien</i>	447,619	1.063,447	1.059,209	1.097,282	3.667,557
Déli vonal — <i>Südliche Linie</i>	43,840	156,095	112,962	99,232	412,129
Együtt — <i>Zusammen</i>	491,459	1.219,542	1.172,171	1.196,514	4.079,686
Arad-temesvári vasút — <i>Arad-Temesvárer Bahn</i>	14,515	38,130	80,474	45,046	178,165
Bánréve-nádasdi vasút — <i>Bánréve-Nádasder Bahn</i>	19,320		10,916	16,476	46,712
Duna-drávai vasút — <i>Donau-Drav Bahn</i>	51,559	71,824	90,101	76,604	290,088
Éjszakkéleti vasút m. : — <i>Ung. Nordost Bahn</i> :					
I. rendű vonalak — <i>Linien I-te Classe</i>	103,794	481,009	455,435	413,121	1.453,359
II. » » — <i>II-te »</i>	20,339	70,543	80,400	70,329	241,611
Együtt — <i>Zusammen</i>	124,133	551,552	535,835	483,450	1.694,970
Erdélyi vasút I. — <i>I. Siebenbürger Bahn</i>	88,081	651,668	312,457	479,468	1.531,674
Keleti vasút m. — <i>Ung. Ostbahn</i>	102,009	387,718	346,107	348,462	1.184,296
Mohács-pécsi vasút — <i>Mohács-Fünfkirchner Bahn</i>	29,926	130,809	121,887	151,872	434,494
Pécs-barcsi vasút — <i>Fünfkirchen-Barcser Bahn</i>	30,735	61,200	79,154	84,839	255,928
Tiszai vasút — <i>Theissbahn</i>	118,084	815,736	773,675	1.108,612	2.816,107
Vágvölgyi vasút — <i>Wagthalbahn</i>	29,651	11,642	50,893	53,929	146,115
Tisztán magyarországi vasutak összege — <i>Summe der rein ungarischen Bahnen</i>	1.178,878	4.338,916	3.926,476	4.368,486	13.812,756
Eperjes-tarnovi vasút — <i>Eperies-Tarnower Bahn</i>	14,153	23,986	12,402	19,965	70,506
Kassa-oderbergi vasút — <i>Kaschau-Oderberger B.</i>	88,298	681,077	394,443	325,072	1.488,890
Magyar-gácsországi v. I. — <i>I. Ung.-Galizische B.</i>	25,615	73,010	72,012	53,057	223,694
Magyar-nyugoti vasút — <i>Ungarische Westbahn</i>	104,087	267,763	264,806	276,539	913,195
Oszták államvasút — <i>Oesterreich. Staatsbahn</i>	253,101	1.917,601	2.387,905	2.117,509	6.676,116
Déli vasút — <i>Südbahn</i>	244,533	889,743	1.090,758	991,931	3.216,965
Ausztriára is kiterjedő vasutak m. vonalai össz. <i>Summe der ungarisch. Linien gemeinschaftlicher B.</i>	729,787	3.853,180	4.222,326	3.784,073	12.589,366
Magyarországi vasutak mindössze <i>Hauptsumme der Ungarischen Bahnen</i>	1.908,665	8.192,096	8.148,802	8.152,559	26.402,122

¹⁾ Ezen összegben a bánréve-nádasdi vasút 19,320 frt kiadása ált.-igazgatásra, pályafelügyelet és karbantartásra is befoglaltatik.

²⁾ A kiadások összege azért nem egyezik a bevételek összegével, mert az államsegélyzési összeg az 1873-dik évben beváltott szelvények részére nem az időnkinti szükséglethez képest folyósított.

Ausgaben im Jahre 1873.

különbé kiadások Diverse Ausgaben	adó és pélyeg ille- -tékek Steuer und Stempelpgebühren	egyéb kiadások, melyek nyers bevételekből fedeztetnek Sonsztige Ausgaben die aus der Bruttoeinnahme gedeckt werden	Összes kiadások Sämmtliche Ausgaben	tartalék-nyugdíj, beteg és segélyzési alaphoz való járulás. <i>Reserve-, Pensions-, Kranken u. Aushilfsfond</i>	Kötvények kamatja és törlesztése Zinsen und Amortisation der Obligationen	Részvények Actien		Egyéb a bevételből fedeztetendő tételek n. m. jutalékok stb. Sonsztige aus dem reinen Einkommen zu deckende Posten	Pénztári átvitel Kassabertrag	Kiadások összege Summe der Ausgaben
						Kamatja és osztaléka Interessen und Dividenden	törlesztése Amortisation			
24,003	939	1.179,463	3,021	—	—	—	132,595	333,542	1.648,621	
2,427	—	3.669,984	14,086	—	—	—	25,621	1.574,943	5.698,392	
239	—	412,368	1,390	—	—	—	—	—	—	
2,666	—	4.082,352	15,476	—	—	—	25,621	1.574,943	5.698,392	
1,376	22,110	201,651	—	174,635	114,060	—	40,534	—	530,880	
—	—	46,712	—	—	—	—	—	—	46,712	
1,429	16,040	307,557	4,151	270,517	180,348	—	—	—	762,573	
47,696	44,388	1.545,443	50,273	1.288,979	859,004	—	—	—	3.743,699	
9,168	8,109	258,888	9,645	137,525	91,864	—	—	—	497,922	
56,864	52,497	1.804,331	59,918	1.426,504	950,868	—	—	—	4.241,621	
11,237	133,680	1.676,591	19,005	1.070,343	700,000	—	—	357,327	3.823,266	
16,926	115,822	1.317,044	28,685	3.371,176	—	—	—	48,579	4.765,484	
47,998	47,623	530,115	27,730	405,894	—	—	—	—	963,739	
—	14,955	270,883	2,735	196,293	190,635	—	1,936	—	662,482	
368,937	7,111	3.192,155	28,493	1.676,158	1.405,475	—	63,228	2,413	6.367,922	
2,281	6,333	154,729	—	—	—	—	—	4,876	159,605	
533,717	417,110	14.763,583	189,214	12.132,906	263,914	2.321,680	29.671,297	—	—	
573	8,736	79,815	—	75,616	101,832	—	4,766	—	262,029	
9,441	121,172	1.619,503	22,748	1.604,750	787,281	—	—	50,375	4.084,657	
—	34,618	258,312	12,418	288,651	188,960	—	—	—	748,341	
—	37,085	950,280	14,184	795,362	560,696	—	—	—	2,320,522	
3.144,881	100,000	9.920,997	144,588	7.522,688	5.285,118	143,800	2.920,661	4.470,900	30.408,752	
9,402	26,891	3.253,258	105,458	21.418,411	—	—	—	—	24.777,127	
3.164,297	328,502	16.082,165	—	—	—	—	—	—	—	
3.698,014	745,612	30.845,748	—	—	—	—	—	—	—	

¹⁾ In dieser Summe sind 19,320 fl Ausgaben der Bánréve-Nádasder Eisenbahn für allg. Verwaltung, Bahnaufsicht und Bahnerhaltung inbegriffen.

²⁾ Der Unterschied zwischen Einnahmen und Ausgaben entsteht dadurch, das die Staatssubvention für die Einlösung der 1873-er Coupons nicht nach Maassgabe der jeweiligen Bedürfnisse ausgefolgt wurde.

Előfordult rendkívüli események 1873-ban.

a.

Vonal megnevezése <i>Benennung der Linie</i>	Vonal hosszúság mért-földek-ben <i>Bahnlänge in Meilen</i>	Közlekedett vonatok száma <i>Zahl der verkehrt habenden Züge</i>			
		gyorsvo-natok <i>Eilzüge</i>	közönsé-ges sze-mély vo-natok <i>gewöhnliche Per-sonenzüge</i>	vegyes vonatok <i>gemischte Züge</i>	tehervo-natok <i>Lastzüge</i>
Alföld-flumei vasút — <i>Alföld-Fiumaner Bahn</i>	51.71	—	—	4,460	
Államvasutak, m. kir. : — <i>Staatsbahnen k. ung.</i> :	88.04	—	6,037	10,908	16,676
Éjszakai vonalak — <i>Nördliche Linien</i>	36.74	—	871	832	289
Déli vonalak — <i>Südliche Linien</i>	—	—	—	—	—
Együtt — <i>Zusammen</i>	124.78	—	6,908	11,740	16,965
Arad-temesvári vasút — <i>Arad-Temesvárer Bahn</i>	7.54	—	97	1,374	64
Bánréve-nádasdi vasút — <i>Bánréve-Nádasder Industriebahn</i>	3.7	—	—	—	691
Duna-drávai vasút — <i>Donau-Draubahn</i>	21.8	—	—	1,190	937
Éjszakkéleti vasút, magyar — <i>Nordostbahn ung.</i>	77.42	—	844	5,274	1,010
Erdélyi vasút, első — <i>Erste Siebenbürger Bahn</i>	38.21	—	730	1,460	1,757
Keleti vasút, magyar — <i>Ostbahn ungarische</i>	79.92	—	2,170	2,493	2,816
Mohács-pécsi vasút — <i>Mohács-Fünfkirchner Bahn</i>	9.02	—	730	2,190	3,406
Pécs-barcsi vasút — <i>Fünfkirchen-Barcser Bahn</i>	8.93	—	730	2,189	465
Tiszai vasút — <i>Theissbahn</i>	77.99	—	2,530	2,609	4,926
Vágvölgyi vasút — <i>Wagthalbahn</i>	5.94	—	730	692	97
Tisztán magyarországi vasutak összege — <i>Summe der rein ungarischen Bahnen</i>	504.96	—	15,469	68,805	—
Államvasút, osztrák (magyar vonalak)	116.00	1,588	4,424	446	21,445
<i>Oesterreichische Staatsbahn (ungarische Linien)</i>	—	—	—	—	—
Eperjes-tarnovi vasút (magyar rész)	7.78	—	—	490	—
<i>Eperies-Tarnower Bahn (ungarische Strecke)</i>	—	—	—	—	—
Kassa-oderbergi vasút (magyar rész)	40.01	—	1,531	2,879	3,740
<i>Kaschau-Oderberger Bahn (ungarische Strecke)</i>	—	—	—	—	—
Magyar-gácsországi vasút, első, (magyar rész)	15.70	—	—	730	825
<i>I. Ungarisch-Galizische Bahn (ungarische Strecke)</i>	—	—	—	—	—
Nyugoti vasút, magyar (magyar rész)	40.48	—	998	2,653	667
<i>Ostbahn, ungarische (ungarische Strecke)</i>	—	—	—	—	—
Déli vaspálya : — <i>Südbahn</i> :	—	—	—	—	—
Buda-pragerhoi vonal — <i>Linie Ofen-Pragerhof</i>	43.52 ²⁾	—	—	—	—
Székesfehérvár-ujszönyi v. — <i>Linie Stuhlweissenburg-Szöny</i>	10.50	—	2,736	5,493	4,284
Bécsújhely-nagykanizsai v. — <i>L. W.-Neustadt-Gr.-Kanizsa</i>	26.00 ²⁾	—	—	—	—
Keresztúr-barcsi vonal — <i>Linie Keresztúr-Barcs</i>	9.37	—	—	—	—
Steinbrück-sziszeki vonal — <i>Linie Steinbrück-Sziszek</i>	16.56 ²⁾	—	732	2,196	876
Zágráb-károlyvárosi vonal — <i>Linie Agram-Karlstadt</i>	6.5	—	—	—	—
Együtt — <i>Zusammen</i>	112.45 ²⁾	—	3,468	7,689	5,160
Ausztriára is kiterjedő vasutak magyar vonalai összesen . <i>Summe der ung. Linien der Bahnen, die sich auf österreichi-sches Gebiet erstrecken</i>	332.42	1,588	10,421	14,887	31,837
Magyarországi vasutak mindössze — <i>Summe der ung. Bahnen</i>	837.38	1,588	25,890	115,529	—

¹⁾ Aczélisínek-nél.

²⁾ A felsorolt vonalaknak osztrák területen fekvő részei itt be vannak számítva, u. m. a buda-prager-hofinál 6.84, a bécsújhely-nagykanizsainál 0.48, a steinbrück-sziszekinél 6.74, összesen 14.07 mértfölddel.

Vorgekommene aussergewöhnliche Ereignisse im Jahre 1873.

a.

Elkésések száma <i>Zahl der Verspätungen</i>		Tengelytörések száma <i>Zahl der Achsenbrüche</i>				Síntörések száma <i>Zahl der Schienenbrüche</i>	
30 és 60 perc között <i>zwischen 30 und 60 Minuten</i>	60 perczen' felül <i>über 60 Minuten</i>	mozdonyok-nál <i>bei Locomotiven</i>	tenderek-nél <i>bei Tendern</i>	személyko-csiknál <i>bei Personen-wügen</i>	teher-kocsiknál <i>bei Lastwä-gen</i>	széksínek-nél <i>bei Stuhl-schienen</i>	széles alapú sínek-nél <i>bei breitbasigen Schienen</i>
112	—	—	—	—	—	—	—
1,117	—	2	1	1	3	—	151 ¹⁾
—	—	—	—	—	—	—	—
1,117	—	2	1	1	3	—	151
17	7	—	—	—	—	—	—
11	3	—	—	—	2	—	—
9	23	—	—	—	—	—	—
488	735	—	—	—	—	—	—
9	2	—	—	—	—	—	6
335	126	—	—	—	—	—	7
183	122	—	1	—	—	—	—
138	122	—	—	—	—	—	—
256	137	—	4	—	2	—	11
3	—	—	—	—	—	—	—
2,678	1,277	2	6	1	7	—	175
182	58	—	3	—	6	1	—
21	—	—	—	—	—	—	—
175	27	—	—	—	—	—	—
52	83	—	—	—	—	—	—
170	47	—	—	—	1	—	—
140	67	1	2	—	1	—	8
88	22	—	—	—	—	—	—
111	35	—	—	—	3	—	—
60	27	—	—	—	—	—	—
32	9	—	1	—	—	—	—
26	13	—	—	—	—	—	—
457	173	1	3	—	4	—	8
1,057	388	1	6	—	11	1	8
3,735	1,665	3	12	1	18	1	183

¹⁾ Bei Stahlschienen.

²⁾ Die auf österreichischen Gebiet liegenden Strecken der genannten Linien sind hier inbegriffen, u. zwar bei der Linie Ofen-Pragerhof mit 6.84, bei der Linie Wiener-Neustadt-Kanizsa mit 0.48, Steinbrück-Sziszek mit 6.74 zusammen mit 14.07 Meilen.

2. A lóvasutak állapota 1873-ban.

A. Vonalhosszaság, építési s felszerelési kiadások.

Folyó szám Laufende Zahl	Pálya és vonal megnevezése <i>Benennung der Bahn und Linie</i>	Vonalhosszaság bécsi ölelben <i>Länge der Linien in Wiener Klaftern</i>		Építési kiadások		
		1 vágány-nyal <i>1 spurige</i>	2 vágány-nyal <i>2 spurige</i>	Föld- és épület bevéltás <i>Grund u. Gebäude-einlösung</i>	Alépit-mény <i>Unterbau</i>	Felépit-mény <i>Oberbau</i>
1	Aradi közuti vaspálya és téglagyár részv. társ. . <i>Arader Strassenbahn u. Ziegelei Actien-Gesellsch.</i>	5,269 ⁰ 13''	1,303 ⁰ 20''	15,758	—	33,390
2	Budai közuti vaspálya társaság <i>Ofner Strassenbahn-Gesellschaft</i>	6,856	—	?	?	?
3	Pesti közuti vaspályatársaság <i>Pester Strassenbahn-Gesellschaft</i>	7,029 ⁰ 2'	5,347	—	51,005	639,802
4	Temesvári közuti vaspálya társaság <i>Temesvárer Strassenbahn-Gesellschaft</i>	3,500	—	—	217,834	
5	Uj-pest-rákos-palotai lóvonatú vaspálya társaság <i>Neu-Pest-Rákos-Palotaer Pferdebahn-Gesellschaft</i>	2,343	—	?	?	?
	Összesen — <i>Summe</i>	24,997 ⁰ 33''	6,650 ⁰ 20''	?	?	?

B. Felszerelés és forgalom.

Folyó szám Laufende Zahl	Pálya és vonal megnevezése <i>Benennung der Bahn und Linie</i>	Személykocsi száma <i>Zahl der Personen-wägen</i>	Általuk befutott mért-földek <i>Durchlaufene Meilen</i>	Teher-szállító kocsi száma <i>Zahl der Lastwägen</i>	Általuk befutott mért-földek <i>Durchlaufene Meilen</i>
2	Budai közuti vaspálya társaság <i>Ofner Strassenbahn-Gesellschaft</i>	49	69,785	13	?
3	Pesti közuti vaspálya-társaság <i>Pester Strassenbahn-Gesellschaft</i>	168	323,533	26	748
4	Temesvári közuti vaspálya-társaság <i>Temesvárer Strassenbahn-Gesellschaft</i>	22	547,500	9	13,140
5	Uj-pest-rákos-palotai lóvonatú vaspálya társ. <i>Neu-Pest-Rákos-Palotaer Pferdebahn-Gesellschaft</i>	10	?	25	?
	Összesen — <i>Summe</i>	261	?	82	?

2. Stand der Pferde-Eisenbahnen im Jahre 1873.

Länge der Linien, Bau- und Ausrüstungs-Kosten.

Bauausgaben		Felszerelés értéke — <i>Werth der Ausrüstung</i>				
Egyéb építési kiadások <i>Sonstige Bauausgaben</i>	Összesen <i>Zusammen</i>	Személykocsi <i>Personenwägen</i>	Teherkocsi <i>Lastwägen</i>	Lovak <i>Pferde</i>	Egyéb kiadások <i>Sonstige Ausgaben</i>	Összesen <i>Summe</i>
f o r i n t — G u l d e n						
234,528	283,676	15,490	5,800	4,000	1,865	27,155
?	398,822	102,268	—	16,000	33,680	151,948
306,353	1,000,160	248,328	15,789	115,890	117,306	497,313
—	217,834	30,800	7,200	12,000	—	50,000
?	?	16,400	15,100	12,799	2,450	46,749
?	?	413,286	43,889	160,689	155,301	773,165

Ausrüstung und Verkehr.

Lovak száma <i>Zahl der Pferde</i>	Általuk befutott mért-földek <i>Durchlaufene Meilen</i>	Menetek száma <i>Zahl der Fahrten</i>	Szállított személyek száma <i>Zahl der beförderten Personen</i>	Szállított terhek vámmázsákban <i>Lastenverkehr in Zoll-Zentnern</i>	J e g y z e t <i>Anmerkung</i>
36	20,645.7	?	406,454	1.087,430	
100 ¹⁾	87,308	83,692	937,973	—	¹⁾ A lovak száma 75 és 125 közt változik. ¹⁾ <i>Die Pferdezahl variiert zwischen 75 und 125.</i>
550	323,281	389,890	7,506,760	64,822	
80	109,500	117,800	1,161,742	146,000	
64	?	38,569	275,963	?	
830	?	?	10,288,892	?	

C. Bevételek és kiadások, osztalék.

Folyó szám — Laufende Zahl	Pálya és vonal megnevezése <i>Benennung der Bahn und Linie</i>	Bevételek — Einnahmen				Általános igazgatás <i>Allgemeine Verwaltung</i>
		Személyszállítás után <i>Vom Personenverkehr</i>	Teher-szállítás után <i>Vom Lasten-transport</i>	Egyéb bevételek <i>Sonstige Einnahmen</i>	Összesen <i>Summe</i>	
		forint — Gulden				
1	Aradi közuti vaspálya és téglagyár részv. társ. <i>Arader Strassenbahn u. Ziegelei Actien-Gesellsch.</i>	39,670	41,407	—	81,077	16,576
2	Budai közuti vaspálya társaság <i>Ofner Strassenbahn-Gesellschaft</i>	147,823	2,429	641	150,893	12,394
3	Pesti közuti vaspálya társaság <i>Pester Strassenbahn-Gesellschaft</i>	819,999	4,112	16,806	840,917	27,496
4	Temesvári közuti vaspálya-társaság <i>Temesvárer Strassenbahn-Gesellschaft</i>	94,966	4,380	—	99,346	8,949
5	Uj-pest-rákos-palotai lóvonatu vaspálya társ. <i>Neu-Pest-Rákos-Palotaer Pferdebahn-Gesellschaft</i>	20,438	10,384	193	31,015	6,271
	Összesen — <i>Summe</i>	1.122,896	62,712	17,640	1.203,248	71,686

Einnahmen und Ausgaben, Dividende.

K i a d á s o k — A u s g a b e n								Befizetett részvény-tőke <i>Eingezahltes Actien-capital</i>	Kamat és osztalék <i>Zinsen und Dividende</i>
Forgalmi személyzet fizetése <i>Gehalte des Verkehrs-Personals</i>	Pálya felügyelet és fentartás <i>Bahnaufsicht und Bahn-Erhaltung</i>	Kocsi és lószerszám karbantartásáért <i>Instandhaltungskosten der Wägen u. des Pferdegeschirrs</i>	Lótartás <i>Für Pferdefütterung</i>	Adó <i>Steuer</i>	Egyéb kiadás <i>Sonstige Ausgaben</i>	Összesen <i>Summe</i>	százalék <i>Percent</i>		
f o r i n t — G u l d e n									
22,038	4,875	947	11,353	1,485	469	57,743	340,000	—	
17,507	9,375	8,825	59,647	6,440	17,561	131,749	550,000	—	
66,370	25,298	38,855	240,026	51,757	63,611	523,413	1.555,600	17.50	
15,728	4,430	4,122	17,931	12,190	—	63,350	200,000	—	
7,070	2,037	2,633	12,794	—	9,235	40,040	140,000	—	
128,713	46,015	55,382	341,751	81,872	90,876	816,295	2.785,600	—	

3. A folyamhajózás 1873-ban. *)

3. Die Flusschiffahrt im Jahre 1873.

a) A hajózás kiterjedése.

a) Ausdehnung der Schifffahrt.

	1873-ban	1872-ben
A Dunán, Dévénytől-Orsováig a győr-gönyöi ág (2.1 mfd.) és a szent-endrei ág (4 mfd.) beszámításával	132.6 mfd.	134.5 mfd.
<i>Auf der Donau von Theben bis Orsova mit Einrechnung des Raab-Gönyöer Armes mit 2.1 und des Szent-Endreer mit 4. Meilen</i>		
A Tiszán, Vásáros-Naménytől a tiszatorokig	127.8 »	127.8 »
<i>Auf der Theiss von Vásáros-Namény bis zur Einmündung</i>		
A Száván, Sziszektől a Dunába ömléséig	78.8 »	78.8 »
<i>Auf der Save bis zu deren Einmündung in die Donau</i>		
A Dráván, Légrádtól a drávatorokig	32.8 »	32.8 »
<i>Auf der Drau von Légrad bis zur Draumündung</i>		
A Maroson, Marosportótól a Tiszába ömléséig	48.5 »	48.5 »
<i>Auf der Maros von Marosporto bis zu deren Einmündung in die Theiss</i>		
A Balatonon ***)	12.0 »	2.0 »
<i>Auf dem Plattensee ***)</i>		
A Ferencz-csatornán	15.4 »	15.4 »
<i>Auf dem Franzenscanal</i>		
A Bégán, Temesvártól a torkolatig	15.0 »	— »
<i>Auf der Béga von Temesvár bis zur Einmündung</i>		
Összesen — Zusammen	462.9 mfd.	439.8 mfd.

*) A m. kir. közmunka és közlekedésügyi miniszterium adatai alapján. — *Nach Angaben des kön. ung. Communicationsministeriums.*

**) A különbség oka: hogy az 1872. évben a győr-gönyöi ág 2.1, a szent-endrei ág pedig 5.3 mfd-del volt felvéve. — *Die Differenz rührt her aus dem Umstand dass im Jahre 1872. der Raab-Gönyöer Arm mit 2.1, und der Szent-Endreer mit 5.3 aufgenommen war.*

***) 1872-ben Siófoktól Balaton-Füredig, 1873-ban pedig a tó egész hosszában. — *Im Jahre 1872 von Siófok bis Balaton-Füred, im Jahre 1873 aber in der ganzen Länge des Sees,*

b) Személy- és áruforgalom.

b) Personen- und Waarenverkehr.

A gőzhajózási vállalatok és vállalkozók megnevezése <i>Benennung der Dampfschiffahrts-Unternehmungen und Unternehmer</i>	Utasok száma <i>Zahl der Reisenden</i>		Teherszállítás vámmá- zsákban — <i>Lastentrans- port in Zollzentnern</i>	
	1873-ban	1872-ben	1873-ban	1872-ben
Az első cs. kir. szabadalmazott Dunagőzhajóz. társulat: <i>Erste k. k. priv. Donaudampfschiffahrts Gesellschaft:</i>				
A Dunán — <i>Auf der Donau</i>	2.235,729	2.400,188	11.427,786	11.354,734
A Tiszán — <i>Auf der Theiss</i>	45,313	48,984	895,771	766,593
A Dráván — <i>Auf der Drau</i>	—	4	—	38,804
A Száván — <i>Auf der Save</i>	42,057	31,218	1.911,924	1.332,388
A Bégán — <i>Auf der Béga</i>	—	—	—	143,103
Összesen — Zusammen	2.323,099	2.480,394	14.235,481	13.635,622
Egyesült magyar gőzhajózási társaság a Dunán Esz- tergom Bezdán közt és a Ferenczcsatornán — <i>Vereinigte ung. Dampfschiffahrts Gesellschaft. Auf der Donau zwischen Gran u. Bezdán u. auf d. Franzenscanal.</i>	281,211	291,174	7.194,298	9.540,600
Cs. kir. osztrák államvasut társulat — <i>K. k. priv. öst. Staatsbahn Gesellschaft</i>	15,321	15,058	406,303	623,301
Balaton gőzhajótársaság — <i>Plattensee Dampfschiffahrts-Gesellschaft</i>	4,000	7,431	1,802	7,144
Kosztovics István — <i>Stephan Kosztovics</i>	—	—	120,256	120,508
Szödényi Márton — <i>Martin Szödényi</i>	—	—	—	90,000
Pfeifer József — <i>Josef Pfeifer</i>	—	—	912,385	884,952
Flesch, Basch és Bogyay — <i>Flesch, Basch und Bogyay</i>	—	—	90,545	85,016
Luczenbacher Pál — <i>Paul Luczenbacher</i>	—	—	1.898,539	1.971,000
Győri gőzhajótársaság — <i>Raaber Dampfschiffahrts-Gesellschaft</i>	—	—	1.686,472	320,000
Ertl Károly — <i>Karl Ertl</i>	—	—	—	523,400
Geisz József és Rossmayer — <i>Josef Geisz u. Rossmayer</i>	—	—	439,600	93,850
Budapesti átkelési csavargözös társulat — <i>Budapester Propeller Gesellschaft</i>	2.921,205	1.848,548	—	—
Türr és érdektársai a Ferenczcsatornán — <i>Türr et Comp. auf dem Franzenscanal</i>	3,498	—	37,399	1.863,590
Eggenhoffer József — <i>Josef Eggenhoffer</i>	—	—	—	100,000
Schöller és társa — <i>Schöller et Comp.</i>	—	—	301,400	—
Alföld-fiumei vasut (dunai komp) — <i>Alföld-Fiumaner Eisenbahn (Donau-Überfuhr)</i>	47,724	—	1.585,660	—
Pancsovai I. csavargözös társulat — <i>I. Pancsovaer Propeller Gesellschaft</i>	—	—	123,515	—
Pancsovai II. csavargözös társulat — <i>II. Pancsovaer Propeller Gesellschaft</i>	—	—	129,330	—
Osztrák ált. épít. társulat — <i>Öst. allgm. Bau-Gesellschaft</i>	—	—	382,940	—
Zala-somogyi gőzhajótársaság — <i>Zala-Somogyer Dampfschiffahrts Gesellschaft</i>	8,204	—	38,437	—
Ferenczcsatornai magán hajózási forgalom — <i>Franzenscanal privat Schiffsverkehr</i>	—	—	2.148,442	—
Főösszeg — Hauptsumme	5.604,262	4.642,605	31.732,804	29.858,983

c) Balesetek.

1873-ban. Vizbe ugrott 6 utas; vízbe esett vigyázatlanságból 13 utas és 7 hajószemélyzeti egyén. Ezek közül megmentetett 3, vizbefult 23. Azon kívül 2 hajós legény szolgálatközben súlyosabb testi sérülést szenvedett. Elsúlyedt 5 dereglye és vontá. Összeütközés 7 fordult elő és pedig 5 gőzösök közt, 1 gőzös és evezős hajó közt s 1 gőzös és tutaj közt. Hajólyukadás 17 fordult elő; 5 gőzös szenvedett géptörést és 10 ment zátonyra. Kisebb sérülést szenvedett gőzösök, evezős hajók és tutajok által 7 hajó, 3 hajóhid és 4 malom. Megkésétt, leginkább köd miatt 67 gőzös.

1872-ben. Vizbe ugrott öngyilkossági szándékból 9 utas, vízbe esett vigyázatlanságból 15 hajószemélyzeti egyén. Ezek közül megmentetett két egyén, a vízbe fult 22. Összeütközés 10 fordult elő és pedig 2 gőzösök, 8 gőzös és ladik vagy tutaj közt. Zátonyra felülés 10, parthoz ütközés 1, géptörés 2 fordult elő; kisebb sérülést szenvedett 8 hajó, kis viz vagy nagy szél miatt. Egy hajó személyzeti egyén súlyosabb testi sérülést szenvedett.

c) Unfälle:

Im Jahre 1873. Ins Wasser sind gesprungen 6 Passagiere; aus Unvorsichtigkeit ins Wasser gefallen 13 Passagiere und 7 Personen von Schiffsbesatzungen. Hievon wurden gerettet 3, ertrunken sind 23. Ausserdem haben während des Dienstes 2 Personen der Schiffsbesatzungen schwerere Verletzungen erlitten. Versunken sind 5 Rudér- und Schleppschiffe. Zusammenstöße sind vorgekommen 7 und zwar 5 zwischen Dampfschiffen, 1 zwischen Dampfer und Ruderschiff, 1 zwischen Dampfer und Floss. Leck geworden sind 17 Schiffe, Dampfmaschinen brüche sind vorgekommen 5, und auf Sandbänke aufgelaufen sind 10 Dampfer. Kleinere Verletzungen von Schiffen haben erlitten 7 Schiffe, 3 Schiffbrücken und 4 Mühlen. Verspätet haben sich, grössten Theils wegen Nebel 67 Dampfer.

Im Jahre 1872. Aus selbstmörderischen Absicht ins Wasser gesprungen sind 9 Passagiere, ins Wasser gefallen aus Unvorsichtigkeit 15 Personen von Schiffsbesatzungen. Gerettet wurden hievon 2, ertrunken sind 22 Personen. Zusammenstöße sind vorgekommen 10 und zwar 2 zwischen Dampfern, 8 zwischen Dampfer und Boot oder Floss. Auf Sandbänke aufgelaufen sind 10, ans Ufer gelaufen 1 Dampfer; Maschinen brüche sind 2 vorgekommen. Geringere Unfälle in Folge von seuchten Wassern oder starken Wind haben erlitten 8. Beim Schiffspersonal ist eine schwerere Verletzung während des Dienstes vorgekommen.

4. Tengeri hajózás 1872 és 1873-ban.
Seeschiffahrt in den Jahren 1872 und 1873.

A magyar-horvát tengerpart összes kikötőibe 1872-ben érkezett és az onnan elindult hajók a kiindulási és rendeltetési államok szerint.
In den gesammten Häfen des ungarisch-croatischen Küstenlandes im Jahre 1872 eingelaufene und ausgelaufene Schiffe nach Ausgangs und Bestimmungsorten.

A. Érkezett. — Eingelaufen.

A kiindulási államok megnevezése Benennung der Ausgangsorte der Schiffe nach Ländern	Mivelletet végzett hajók Operierende Schiffe					Átmenő hajók Durchlaufende Schiffe				
	rakott beladen		behozott érték importir- ter Werth		üres leer		rakott beladen		üres leer	
	szám An- zahl	tonna Tonnen	forintban in Gulden	szám An- zahl	tonna Tonnen	szám An- zahl	tonna Tonnen	szám An- zahl	tonna Tonnen	
Osztrák-magyar monarchiából Oestreichisch-ungarische Monarchie	2,563	65,768	6.656,993	1,141	46,171	227	4,792	34	881	
Vitorlás hajó Segelschiffe										
Gőzös	369	85,726	3.758,161	85	10,245	—	—	1	109	
Dampfschiffe										
Összesen — Summe	2,932	151,494	10.415,154	1,226	56,416	227	4,792	35	990	
Amerikai egyes. államokból Vereinigte Staaten Nordam.	4	1,479	449,750	—	—	—	—	—	—	
Belgiumból — Belgien	1	351	13,720	—	—	—	—	—	—	
Franciaország, középtengerről Frankreich, Mittelmeer	2	590	74,050	6	1,920	—	—	—	—	
Görögországból — Griechenland	7	1,615	49,300	44	4,025	—	—	3	235	
Nagy-Britannia és Írlandból Gr.-Britannien und Irland	5	1,542	130,017	—	—	—	—	—	—	
Olaszországból Italien	770	31,337	1.278,730	207	11,964	3	274	4	362	
Vitorlás hajó Segelschiffe										
Gőzös	1	603	53,600	—	—	—	—	—	—	
Dampfschiffe										
Oroszországból Russland	16	6,692	1.129,200	—	—	—	—	—	—	
Ruméniából — Rumänien	9	1,964	294,800	—	—	—	—	—	—	
Vitorlás hajó Segelschiffe										
Gőzös	3	1,726	196,400	—	—	—	—	—	—	
Dampfschiffe										
Spanyolországból Spanien	1	95	23,940	—	—	—	—	—	—	
Vitorlás hajó Segelschiffe										
Törökországból — Türkei	94	6,255	985,105	3	1,225	1	60	—	—	
Összesen a külföldről Zusammen aus dem Auslande	909	51,920	4.428,612	260	19,134	4	334	7	597	
Vitorlás hajó Segelschiffe										
Gőzös	4	2,329	250,000	—	—	—	—	—	—	
Dampfschiffe										
Együtt — Zusammen	913	54,249	4.678,612	260	19,134	4	334	7	597	
Összesen az osztr.-magy. mo- narchiából és a külföldről Zusammen aus der öst.-ung. Monarchie u. dem Auslande	3,472	117,688	11.085,605	1,401	65,305	231	5,126	41	1,478	
Vitorlás hajó Segelschiffe										
Gőzös	373	88,055	4.008,161	85	10,245	—	—	1	109	
Dampfschiffe										
Főösszeg — Total	3,845	205,743	15.093,766	1,486	75,550	231	5,126	42	1,587	

A magyar-horvát tengerpart összes kikötőibe 1872-ben érkezett és az onnan elindult hajók a kiindulási és rendeltetési államok szerint.

In den gesammten Häfen des ungarisch-croatischen Küstenlandes im Jahre 1872 eingelaufene und ausgelaufene Schiffe nach Ausgangs und Bestimmungsorten.

B. Elindult. — Ausgelaufen.

A rendeltetési államok megnevezése Benennung der Bestimmungsorte der Schiffe nach Ländern	Miveletet végzett hajók Operirende Schiffe						Átmenő hajók Durchlaufende Schiffe			
	rakott beladen		kivitt érték exportirter Werth		üres leer		rakott beladen		üres leer	
	szám An-zahl	tonna Tonnen	forintban in Gulden	szám An-zahl	tonna Tonnen	szám An-zahl	tonna Tonnen	szám An-zahl	tonna Tonnen	
Osztrák-magy. monarchiába Oesterr.-ungar. Monarchie	Vitorlás hajó Segelschiffe	2,237	56,873	5.431,248	1,566	54,439	228	4,730	43	1,515
	Gőzös Dampfschiffe	387	90,073	2.228,439	67	5,994	—	—	1	109
Összesen — Summe		2,624	146,946	7.659,687	1,633	60,433	228	4,730	44	1,624
Egyiptomba	Vitorlás hajó Segelschiffe	5	1,605	166,817	—	—	—	—	—	—
Franciaországba, középtengerre » Frankreich, Mittelmeer	Vitorlás hajó Segelschiffe	21	7,050	308,135	—	—	—	—	—	—
Franciaországba, Algirba » Frankreich, Algier	Vitorlás hajó Segelschiffe	11	3,535	117,898	—	—	—	—	—	—
Görögországba — Griechenland »	Vitorlás hajó Segelschiffe	75	5,781	2.678,426	20	1,075	—	—	—	—
Malta szigetre — Ins. Malta	Vitorlás hajó Segelschiffe	4	750	58,580	—	—	1	334	—	—
	Gőzös Dampfschiffe	—	—	—	1	455	—	—	—	—
Olaszországba — Italien	Vitorlás hajó Segelschiffe	764	42,168	1.405,579	125	2,808	1	90	—	—
	Gőzös Dampfschiffe	1	776	70,000	—	—	—	—	—	—
Spanyolországba Spanien	Vitorlás hajó Segelschiffe	3	560	24,048	1	377	—	—	—	—
	Gőzös Dampfschiffe	13	752	10,739	23	3,533	—	—	—	—
Törökországba — Türkei	Vitorlás hajó Segelschiffe	—	—	—	1	603	—	—	—	—
	Gőzös Dampfschiffe	—	—	—	—	—	—	—	—	—
Összesen külföldre — Zu- sammen nach dem Auslande	Vitorlás hajó Segelschiffe	896	62,201	4.770,222	169	7,793	2	424	—	—
	Gőzös Dampfschiffe	1	773	70,000	2	1,058	—	—	—	—
Együtt — Zusammen		897	62,977	4.840,222	171	8,851	2	424	—	—
Összesen az osztrák-magyar monarchiába és külföldre Zusammen nach der öst.-ung. Monarchie u. dem Auslande	Vitorlás hajó Segelschiffe	3,133	119,074	10.201,470	1,735	62,232	230	5,154	43	1,515
	Gőzös Dampfschiffe	388	90,849	2.298,439	69	7,052	—	—	1	109
Főösszeg — Total		3,521	209,923	12.499,909	1,804	69,284	230	5,154	44	1,624

A magyar-horvát tengerpart összes kikötőibe 1873-ban érkezett és az onnan elindult hajók a kiindulási és rendeltetési államok szerint.

In den gesammten Häfen des ungarisch-croatischen Küstenlandes im Jahre 1873 eingelaufene und ausgelaufene Schiffe nach Ausgangs- und Bestimmungsorten.

A. Érkezett. — Eingelaufen.

A kiindulási államok megnevezése Benennung der Ausgangsorte der Schiffe nach Ländern	Miveletet végzett hajók Operirende Schiffe						Átmenő hajók Durchlaufende Schiffe			
	rakott beladen		behozott érték importirter Werth		üres leer		rakott beladen		üres leer	
	szám An-zahl	tonna Tonnen	forintban in Gulden	szám An-zahl	tonna Tonnen	szám An-zahl	tonna Tonnen	szám An-zahl	tonna Tonnen	
Osztrák-magyar monarchiából Oestreichisch-ungarische Monarchie	Vitorlás hajó Segelschiffe	2,525	53,111	5.534,625	889	33,508	67	1,221	207	1,324
	Gőzös Dampfschiffe	491	91,276	4.579,137	453	30,730	—	—	1	135
Összesen — Summe		3,016	144,387	10.113,762	1,342	64,238	67	1,221	208	1,459
Amerikai egyes. államokból Vereinigte Staaten Nordam.	Vitorlás hajó Segelschiffe	1	297	196,805	—	—	—	—	—	—
Belgiumból — Belgien	Vitorlás hajó Segelschiffe	1	578	154,800	—	—	—	—	—	—
	Gőzös Dampfschiffe	6	4,001	1.409,960	—	—	—	—	—	—
N.-Britannia és Írthonból Gr.-Britannien und Irland	Vitorlás hajó Segelschiffe	8	2,527	240,691	—	—	—	—	—	—
	Egyiptomból — Egypten »	—	—	—	1	533	—	—	—	—
Franciaország, középtengerről Frankreich, Mittelmeer	Vitorlás hajó Segelschiffe	1	259	10,460	4	1,186	—	—	—	—
	Görögországból — Griechenland »	14	1,822	62,350	—	—	—	—	—	—
Malta szigetéről — Insel Malta	Vitorlás hajó Segelschiffe	—	—	—	1	175	—	—	—	—
	Olaszországból — Italien »	710	27,081	1.152,107	218	12,140	2	68	2	74
Oroszországból — Russland	Vitorlás hajó Segelschiffe	20	5,334	942,700	—	—	—	—	—	—
	Gőzös Dampfschiffe	4	3,745	924,800	—	—	—	—	—	—
Ruméniából Rumenien	Vitorlás hajó Segelschiffe	14	2,829	385,160	—	—	—	—	—	—
Spanyolországból — Spanien	Vitorlás hajó Segelschiffe	—	—	—	1	175	—	—	—	—
	Gőzös Dampfschiffe	73	4,469	789,257	—	—	—	—	—	—
Törökországból — Türkei	Vitorlás hajó Segelschiffe	—	—	—	1	135	—	—	—	—
	Gőzös Dampfschiffe	—	—	—	—	—	—	—	—	—
Összesen a külföldről — Zu- sammen aus dem Auslande	Vitorlás hajó Segelschiffe	842	45,196	3.944,325	225	14,209	2	68	2	74
	Gőzös Dampfschiffe	10	7,746	2.334,760	1	135	—	—	—	—
Együtt — Zusammen		852	52,942	6.279,085	226	14,344	2	68	2	74
Összesen az osztr.-magy. mo- narchiából és a külföldről Zusammen aus d. öst.-ung. Mo- narchie und dem Auslande	Vitorlás hajó Segelschiffe	3,867	98,307	9.478,950	1,114	47,717	69	1,289	209	1,398
	Gőzös Dampfschiffe	501	99,022	6.913,897	454	30,865	—	—	1	135
Főösszeg — Total		3,868	197,329	16.392,847	1,568	78,582	69	1,289	210	1,533

A magyar-horvát tengerpart összes kikötőibe 1873-ban érkezett és az onnan elindult hajók a kiindulási és rendeltetési államok szerint.
 In den gesammten Häfen des ungarisch-croatischen Küstenlandes im Jahre 1873 eingelaufene und ausgelaufene Schiffe nach Ausgangs- und Bestimmungsorten.

B. Elindult. — Ausgelaufen.

A rendeltetési államok megnevezése Benennung der Bestimmungsorte der Schiffe nach Ländern	Miveletet végzett hajók Operirende Schiffe				Átmenő hajók Durchlaufende Schiffe					
	rakott beladen		kivitt érték exportirter Werth	üres leer	rakott beladen		üres leer			
	szám An-zahl	tonna Tonnen	forintban in Gulden	szám An-zahl	tonna Tonnen	szám An-zahl	tonna Tonnen	szám An-zahl	tonna Tonnen	
Osztr.-magyar monarchiába Oesterr.-ung. Monarchie	Vitorlás hajó	1,974	45,987	4,804,620	1,523	40,977	67	1,046	208	1,334
	Segelschiffe Gőzös Dampfschiffe	434	87,376	2,442,946	511	38,216	—	—	1	135
Összesen — Summe	2,408	133,363	7,247,566	2,034	79,193	67	1,046	209	1,469	
Belgiumba — Belgien.	Gőzös	—	—	—	1	800	—	—	—	—
	Dampfschiffe	7	1,884	46,274	—	—	—	—	—	—
Egyptomba — Egypten	Vitorlás hajó	—	—	—	—	—	—	—	—	—
	Segelschiffe Gőzös Dampfschiffe	—	—	—	1	135	—	—	—	—
Franciaország : — Frankreich : középtengerre — Mittelmeer	Vitorlás hajó	28	7,560	641,817	—	—	—	—	4	398
	Algírba — Algier	11	3,324	73,819	—	—	1	175	—	—
Görögországba — Griechenland	Vitorlás hajó	27	1,990	295,543	18	1,253	—	—	—	—
	Segelschiffe	6	755	70,693	1	446	—	—	—	—
Málta szigetére — Ins.Malta	Vitorlás hajó	—	—	—	1	135	—	—	—	—
	Segelschiffe Gőzös Dampfschiffe	716	36,719	1,089,410	133	4,510	2	68	2	116
Olaszországba — Italien	Vitorlás hajó	—	—	—	1	135	—	—	—	—
	Segelschiffe Gőzös Dampfschiffe	—	—	—	6	1,222	—	—	—	—
Rumeniába — Rumänien	Vitorlás hajó	3	609	20,505	—	—	—	—	—	—
	Segelschiffe	—	—	—	2	1,188	—	—	—	—
Spanyolországba — Spanien	Vitorlás hajó	5	390	3,152	36	3,180	—	—	2	74
	Segelschiffe Gőzös Dampfschiffe	—	—	—	5	3,384	—	—	—	—
Törökországba — Türkei	Vitorlás hajó	803	53,231	2,141,213	194	10,611	3	243	8	588
	Segelschiffe Gőzös Dampfschiffe	—	—	—	11	5,777	—	—	—	—
Összesen a külföldre — Zusammen nach dem Auslande	803	53,231	2,141,213	205	16,388	3	243	8	588	
Együtt — Zusammen	Vitorlás hajó	2,777	99,218	6,945,833	1,717	51,588	70	1,289	216	1,922
	Segelschiffe Gőzös Dampfschiffe	434	87,376	2,442,946	522	43,993	—	—	1	135
Főösszeg — Total	3,211	186,594	9,388,779	2,239	95,581	70	1,289	217	2,057	

A magyar-horvát tengerpart összes kikötőibe 1872-ben érkezett és onnan elindult hajók lobogók szerint.
 Die in den gesammten Häfen des ungarisch-kroatisches Küstenlandes im Jahre 1872 eingelaufenen und ausgelaufenen Schiffe nach Flaggen.

A. Érkezett. — Eingelaufen.

Lobogó Flagge	Miveletet végzett hajók Operirende Schiffe				Átmenő hajók Durchlaufende Schiffe					
	rakott beladen		behozott érték importirter Werth	üres leer	rakott beladen		üres leer			
	szám An-zahl	tonna Tonnen	forintban in Gulden	szám An-zahl	tonna Tonnen	szám An-zahl	tonna Tonnen	szám An-zahl	tonna Tonnen	
Osztrák-magyar Oesterr. ungarisch	Vitorlás hajó	2,383	66,640	7,997,842	977	41,549	225	4,763	34	881
	Segelschiffe Gőzös Dampfschiffe	369	85,726	3,758,161	85	10,245	—	—	1	109
Összesen — Summe	2,752	152,366	11,756,003	1,062	51,794	225	4,763	35	990	
Amerikai (É) Amerikanische	Vitorlás hajó	2	746	380,870	—	—	—	—	—	—
	Segelschiffe	3	554	107,629	—	—	—	—	—	—
Angol Englische	Vitorlás hajó	4	2,329	250,000	—	—	—	—	—	—
	Segelschiffe Gőzös Dampfschiffe	—	—	—	—	—	—	—	—	—
Franciaország Französische	Vitorlás hajó	2	244	69,190	—	—	—	—	—	—
	Segelschiffe	78	4,564	568,625	45	4,231	1	60	3	235
Görög Griechische	Vitorlás hajó	1	341	64,000	—	—	—	—	—	—
	Segelschiffe	997	44,364	1,876,449	379	19,525	5	303	4	362
Német Deutsche	Vitorlás hajó	6	235	21,000	—	—	—	—	—	—
	Segelschiffe	—	—	—	—	—	—	—	—	—
Olasz Italianische	Vitorlás hajó	1,089	51,048	3,087,763	424	23,756	6	363	7	597
	Segelschiffe Gőzös Dampfschiffe	4	2,329	250,000	—	—	—	—	—	—
Török Türkische	Vitorlás hajó	1,093	53,377	3,337,763	424	23,756	6	363	7	597
	Segelschiffe	—	—	—	—	—	—	—	—	—
Összes külföldi Gesammte ausländische	1,089	51,048	3,087,763	424	23,756	6	363	7	597	
Együtt — Zusammen	1,093	53,377	3,337,763	424	23,756	6	363	7	597	
Összes magyar-osztrák és külföldi Zusammen öst. ungarische und ausländische	Vitorlás hajó	3,472	117,688	11,085,605	1,401	65,305	231	5,126	41	1,478
	Segelschiffe Gőzös Dampfschiffe	373	88,055	4,008,161	85	10,245	—	—	1	109
Főösszeg — Total	3,845	205,743	15,093,766	1,486	75,550	231	5,126	42	1,587	

A magyar-horvát tengerpart összes kikötőibe 1872-ben érkezett és onnan elindult hajók lobo-
gók szerint.

Die in den gesammten Häfen des ungarisch-croatischen Küstenlandes im Jahre 1872 eingelaufenen und ausgelaufenen Schiffe nach Flaggen.

B. Elindult. — Ausgelaufen.

L o b o g ó Flagge	Miveletet végzett hajók Operirende Schiffe					Átmenő hajók Durchlaufende Schiffe				
	rakott beladen		kivitt érték exportirt Werth	üres leer		rakott beladen		üres leer		
	szám An- zahl	tonna Tonnen	forintban in Gulden	szám An- zahl	tonna Tonnen	szám An- zahl	tonna Tonnen	szám An- zahl	tonna Tonnen	
Osztrák-magyar Oesterr. ungarische	Vitorlás hajó Segelschiffe	2,307	74,020	6.772,441	1,063	32,477	224	4,791	37	918
	Gőzös Dampfschiffe	386	89,578	2.159,439	67	5,994	—	—	1	109
Összesen — Zusammen . . .		2,693	163,598	8.931,880	1,130	38,471	224	4,791	38	1,027
Amerikai (É) Amerikanische	Vitorlás hajó Segelschiffe	1	369	900	2	594	—	—	—	—
Angol Englische	Vitorlás hajó Segelschiffe	—	—	—	2	288	—	—	—	—
	Gőzös Dampfschiffe	2	1,271	139,000	2	1,058	—	—	—	—
Francia Französische	Vitorlás hajó Segelschiffe	1	95	5,158	—	—	—	—	—	—
Görög Griechische	»	65	4,906	1.923,645	57	3,887	1	60	2	235
Német Deutsche	»	1	341	46,228	—	—	—	—	—	—
Olasz Italienische	»	753	38,980	1.421,533	609	24,921	5	303	4	362
Ruméniai Rumänische	»	1	193	29,270	—	—	—	—	—	—
Török Türkische	»	4	170	2,295	2	65	—	—	—	—
Összes külföldi Gesamte ausländische	Vitorlás hajó Segelschiffe	826	45,054	3.429,029	672	29,755	6	363	6	597
	Gőzös Dampfschiffe	2	1,271	139,000	2	1 058	—	—	—	—
Együtt — Zusammen . . .		828	46,325	3.568,029	674	30,813	6	363	6	597
Összes osztrák-magyar és külföldi Osterr. ungarische und aus- ländische Zusammen	Vitorlás hajó Segelschiffe	3,133	119,074	10.201,470	1,735	62,232	230	5,154	43	1,515
	Gőzös Dampfschiffe	388	90,849	2.298,439	69	7,052	—	—	1	109
Főösszeg — Total . . .		3,521	209,923	12.499,909	1,804	69,284	230	5,154	44	1,624

A magyar-horvát tengerpart összes kikötőibe 1873-ban érkezett és onnan elindult hajók lobo-
gók szerint.

Die in den gesammten Häfen des ungarisch-croatischen Küstenlandes im Jahre 1873 eingelaufenen und ausgelaufenen Schiffe nach Flaggen.

A. Érkezett. — Eingelaufen.

L o b o g ó Flagge	Miveletet végzett hajók Operirende Schiffe					Átmenő hajók Durchlaufende Schiffe				
	rakott beladen		behozott érték importir- ter Werth	üres leer		rakott beladen		üres leer		
	szám An- zahl	tonna Tonnen	forintban in Gulden	szám An- zahl	tonna Tonnen	szám An- zahl	tonna Tonnen	szám An- zahl	tonna Tonnen	
Osztrák-magyar Oesterr.-ungarische	Vitorlás hajó Segelschiffe	2,430	56,414	6.560,442	773	28,517	64	1,162	207	1,324
	Gőzös Dampfschiffe	493	93,255	4.987,137	454	30,865	—	—	1	135
Összesen — Summe . . .		2,923	149,869	11,547,579	1,227	59,382	64	1,162	208	1,459
Amerikai (Észak) Amerikanische (Nord)	Vitorlás hajó Segelschiffe	1	297	196,805	—	—	—	—	—	—
Angol Englische	Vitorlás hajó Segelschiffe	3	693	151,700	—	—	—	—	—	—
	Gőzös Dampfschiffe	8	5,767	1.926,760	—	—	—	—	—	—
Görög Griechische	Vitorlás hajó Segelschiffe	73	7,179	947,642	12	1,530	1	11	—	—
Olasz Italienische	»	844	32,767	1.525,301	325	17,289	4	116	2	74
Orosz Russische	»	1	214	40,000	—	—	—	—	—	—
Török Türkische	»	15	743	57,060	4	381	—	—	—	—
Összes külföldi Gesamte ausländische	Vitorlás hajó Segelschiffe	937	41,893	2.918,508	341	19,200	5	127	2	74
	Gőzös Dampfschiffe	8	5,767	1.926,760	—	—	—	—	—	—
Együtt — Zusammen . . .		945	47,660	4.845,268	341	19,200	5	127	2	74
Összes osztrák-magyar és külföldi Osterr. ungarische und aus- ländische zusammen	Vitorlás hajó Segelschiffe	3,367	98,307	9.478,950	1,114	47,717	69	1,289	209	1,398
	Gőzös Dampfschiffe	501	99,022	6.913,897	454	30,865	—	—	1	135
Főösszeg — Total . . .		3,868	197,329	16.392,847	1,568	78,582	69	1,289	210	1,533

A magyar-horvát tengerpart összes kikötőibe 1873-ban érkezett és onnan elindult hajók lobogók szerint

Die in den gesammten Häfen des ungarisch-croatischen Küstenlandes im Jahre 1873 eingelaufenen und ausgelaufenen Schiffe nach Flaggen.

B. Elindult. — Ausgelaufen.

L o b o g ó Flagge	Miveletet végzett hajók Operirende Schiffe					Átmenő hajók Durchlaufende Schiffe				
	rakott beladen		behozott érték importir- ter Werth	üres leer		rakott beladen		üres leer		
	szám An- zahl	tonna Tonnen	forintban in Gulden	szám An- zahl	tonna Tonnen	szám An- zahl	tonna Ton- nen	szám An- zahl	tonna Ton- nen	
Osztrák-magyar Österreichisch-ungarische	Vitorlás hajó Segelschiffe	2,062	60,811	5.294,159	1,156	28,494	64	1,162	208	1,334
	Gőzös Dampfschiffe	434	87,376	2.442,946	514	38,226	—	—	1	135
Összesen — Summe . . .		2,496	148,187	7.737,105	1,670	66,720	64	1,162	209	1,469
Amerikai (Észak) Amerikanische (Nord)	Vitorlás hajó Segelschiffe	—	—	—	1	297	—	—	—	—
Angol Englische	Vitorlás hajó Segelschiffe	2	294	21,915	2	665	—	—	—	—
Francia Französische	Gőzös Dampfschiffe	—	—	—	8	5,767	—	—	—	—
	Vitorlás hajó Segelschiffe	1	149	3,405	—	—	—	—	—	—
Görög Griechische	»	25	2,953	259,894	50	4,751	1	11	4	398
Olasz Italienische	»	678	34,229	1.258,249	501	17,050	4	116	2	74
Orosz Russische	»	1	214	26,250	—	—	—	—	—	—
Török Türkische	»	8	568	81,961	7	331	—	—	2	116
Összes külföldi Gesammte ausländische	Vitorlás hajó Segelschiffe	715	38,407	1.651,674	561	23,094	6	127	8	588
	Gőzös Dampfschiffe	—	—	—	8	5,767	—	—	—	—
Együtt — Zusammen . . .		715	38,407	1.651,674	569	28,861	6	127	8	588
Összes osztrák-magyar és külföldi Österr.-ungarische und aus- ländische Zusammen	Vitorlás hajó Segelschiffe	2,777	99,218	6.945,833	1,717	51,588	70	1,289	216	1,922
	Gőzös Dampfschiffe	434	87,376	2.442,946	522	43,993	—	—	1	135
Főösszeg — Total . . .		3,211	186,594	9.388,779	2,239	95,581	70	1,289	217	2,057

A magyar-horvát tengerpart egyes kikötőibe 1872-ben érkezett és az onnan kiindult hajók a kiindulási és rendeltetési államok szerint.

In den einzelnen Häfen des ungarisch-croatischen Küstenlandes im Jahre 1872 eingelaufene und ausgelaufene Schiffe nach Ausgangs- und Bestimmungsorte.

A. Érkezett. — Eingelaufen.

Az egyes kikötők és a hajók kiindulási államainak megnevezése Benennung der einzelnen Häfen und der Ausgangsorte der Schiffe	Miveletet végzett hajók Operirende Schiffe					Átmenő hajók Durchlaufende Schiffe				
	rakott beladen		behozott érték importir- ter Werth	üres leer		rakott beladen		üres leer		
	szám An- zahl	tonna Tonnen	forintban in Gulden	szám An- zahl	tonna Tonnen	szám An- zahl	tonna Ton- nen	szám An- zahl	tonna Ton- nen	
Fiumébe : — In Hafen von Fiume :										
Osztrák-magyar monarchiá- ból Aus der österreich-ungarische Monarchie	Vitorlás hajó Segelschiffe	1,287	36,297	3.659,778	123	4,297	2	424	—	—
Észak-amerikai egyesült ál- lamokból . . . Aus den vereim. Staaten Nordam.	Gőzös Dampfschiffe	233	55,989	3.540,521	85	10,245	—	—	—	—
	Vitorlás hajó Segelschiffe	4	1,479	449,750	—	—	—	—	—	—
Franciaországból, Középtengerről Aus Frankreich, Mittelmeer	Vitorlás hajó Segelschiffe	2	590	74,050	4	1,273	—	—	—	—
Görögországból — Aus Griechenland »	»	5	1,193	35,600	1	69	—	—	—	—
N.-Britannia és Irhonból Aus Gr.-Britannien u. Irland	»	5	1,542	130,017	—	—	—	—	—	—
Olaszországból Aus Italien	Vitorlás h. — Segelschiffe	674	27,640	1.230,605	107	3,939	—	—	—	—
Oroszországból Aus Russland	Gőzös — Dampfschiffe	1	603	53,600	—	—	—	—	—	—
	»	16	6,692	1.129.200	—	—	—	—	—	—
Ruméniából Aus Rumemien	Vitorlás h. — Segelschiffe	9	1,964	294,800	—	—	—	—	—	—
Spanyolországból Aus Spanien	Gőzös — Dampfschiffe	3	1,726	196,400	—	—	—	—	—	—
Törökországból — Aus der Türkei »	Vitorlás h. — Segelsch.	1	95	23,940	—	—	—	—	—	—
Összesen — Summe . . .	Vitorlás hajó Segelschiffe	2,089	83,602	8.004,725	236	9,991	3	484	—	—
Főösszeg — Total . . .	Gőzös Dampfschiffe	237	58,318	3.790,521	85	10,245	—	—	—	—
Buccariba : — In den Hafen von Buccari :										
Osztrák-magyar monarchiá- ból Aus der österreich-ungarischen Monarchie	Vitorlás hajó Segelschiffe	52	1,543	66,332	58	3,085	3	75	—	—
Franciaországból, középteng. Aus Frankreich, Mittelmeer	Gőzös Dampfschiffe	—	—	—	—	—	—	—	1	109
	Vit. hajó Segelschiffe	—	—	—	1	332	—	—	—	—
Olaszországból — Aus Italien »	»	10	590	3,509	26	1,709	—	—	—	—
Törökországból — Aus der Türkei »	»	1	22	1,000	—	—	—	—	—	—
Összesen — Summe { Vit. h. — Segelschiffe	Gőzös — Dampfschiffe	63	2,155	70,841	85	5,126	3	75	—	—
Főösszeg — Total . . .	»	—	—	—	—	—	—	—	1	109
		63	2,155	70,841	85	5,126	3	75	1	109

Az egyes kikötők és a hajók kiindulási államainak megnevezése <i>Benennung der einzelnen Häfen und der Ausgangsorte der Schiffe</i>	Miveletet végzett hajók <i>Operirende Schiffe</i>					Átmenő hajók <i>Durchlaufende Schiffe</i>					
	rakott beladen		behozott érték importirter Werth		üres leer	rakott beladen		üres leer			
	szám An-zahl	tonna Tonnen	forintban in Gulden	szám An-zahl	tonna Tonnen	szám An-zahl	tonna Tonnen	szám An-zahl	tonna Tonnen	szám An-zahl	tonna Tonnen
Portorébe : — In den Häfen von Portoré :											
Osztrák-magyar monarchiából Vitorl. hajó <i>Aus der öst.-ung. Monarchie Segelschiffe</i>	37	1,274	58,478	67	5,074	—	—	—	—	—	—
Franciaországból, középtenger <i>Aus Frankreich, Mittelmeer</i>	—	—	—	1	315	—	—	—	—	—	—
Olaszországból — <i>Aus Italien</i>	3	200	5,430	24	2,748	—	—	—	—	—	—
Törökországból — <i>Aus der Türkei</i>	—	—	—	2	812	—	—	—	—	—	—
Összesen — <i>Summe</i>	40	1,474	63,908	94	8,949	—	—	—	—	—	—
Selcebe : — In den Häfen von Selce :											
Osztrák-magyar monarchiából Vitorl. hajó <i>Aus der öst.-ung. Monarchie Segelschiffe</i>	258	2,686	160,945	—	—	193	3,601	17	348	—	—
Olaszországból — <i>Aus Italien</i>	3	140	11,324	—	—	—	—	—	—	—	—
Összesen — <i>Summe</i>	261	2,826	172,269	—	—	193	3,601	17	348	—	—
Noviba : — In den Häfen von Novi :											
Osztrák-magyar monarchiából Vitorl. hajó <i>Aus der öst.-ung. Monarchie Segelschiffe</i>	133	1,648	120,279	14	504	3	64	1	43	—	—
Olaszországból — <i>Aus Italien</i>	—	—	—	1	55	—	—	—	—	—	—
Összesen — <i>Summe</i>	133	1,648	120,279	15	559	3	64	1	43	—	—
Zengbe : — In den Häfen von Zengg :											
Osztrák-magyar monarchiából Vitorlás hajó <i>Aus der österreich-ungarische Segelschiffe</i>	59	17,819	2,360,184	653	23,535	16	396	12	410	—	—
Gőzös — <i>Dampfschiffe</i>	134	29,519	215,648	—	—	—	—	—	—	—	—
Belgiumból — <i>Aus Belgien</i>	1	351	13,720	—	—	—	—	—	—	—	—
Görögországból — <i>Aus Griechenland</i>	—	—	—	43	3,956	—	—	3	235	—	—
Olaszországból — <i>Aus Italien</i>	71	2,568	22,014	2	98	3	274	4	362	—	—
Összesen { Vitorlás hajó — <i>Segelschiffe</i>	581	20,738	2,395,918	698	27,589	19	670	19	1,007	—	—
Summe { Gőzös — <i>Dampfschiffe</i>	134	29,519	215,648	—	—	—	—	—	—	—	—
Főösszeg — <i>Total</i>	715	50,257	2,611,566	698	27,589	19	670	19	1,007	—	—
Portoteploba : — In den Häfen von Portoteplo :											
Osztrák-magyar monarchiából Vitorl. hajó <i>Aus der öst.-ung. Monarchie Segelschiffe</i>	—	—	—	48	2,605	—	—	—	—	—	—
San-Giorgioba : — In den Häfen San-Giorgio :											
Osztrák-magyar monarchiából Vitorl. hajó <i>Aus der öst.-ung. Monarchie Segelschiffe</i>	5	73	3,044	72	3,392	—	—	—	—	—	—
Olaszországból — <i>Aus Italien</i>	—	—	—	26	2,064	—	—	—	—	—	—
Összesen — <i>Summe</i>	5	73	3,044	98	5,456	—	—	—	—	—	—

Az egyes kikötők és a hajók kiindulási államainak megnevezése <i>Benennung der einzelnen Häfen und der Ausgangsorte der Schiffe</i>	Miveletet végzett hajók <i>Operirende Schiffe</i>					Átmenő hajók <i>Durchlaufende Schiffe</i>					
	rakott beladen		behozott érték importirter Werth		üres leer	rakott beladen		üres leer			
	szám An-zahl	tonna Tonnen	forintban in Gulden	szám An-zahl	tonna Tonnen	szám An-zahl	tonna Tonnen	szám An-zahl	tonna Tonnen	szám An-zahl	tonna Tonnen
Stinizzába : — In den Häfen Stinizza :											
Osztrák-magyar monarchiából Vitorl. hajó <i>Aus der öst.-ung. Monarchie Segelschiffe</i>	—	—	—	14	1,004	—	—	—	—	—	—
Jablanaczba : In den Häfen von Jablanacz :											
Osztrák-magyar monarchiából Vitorlás hajó <i>Aus der österreich-ungarischen Segelschiffe</i>	107	1,267	23,477	65	1,879	7	188	3	60	—	—
Gőzös — <i>Dampfschiffe</i>	2	218	1,992	—	—	—	—	—	—	—	—
Görögországból — <i>Aus Griechenland</i>	1	372	12,000	—	—	—	—	—	—	—	—
Olaszországból — <i>Aus Italien</i>	1	49	302	21	1,351	—	—	—	—	—	—
Törökországból — <i>Aus der Türkei</i>	1	17	400	—	—	—	—	—	—	—	—
Összesen — <i>Summe</i>	110	1,705	36,179	86	3,230	7	188	3	60	—	—
Vitorlás hajó — <i>Segelschiffe</i>	2	218	1,992	—	—	—	—	—	—	—	—
Gőzös — <i>Dampfschiffe</i>	—	—	—	—	—	—	—	—	—	—	—
Főösszeg — <i>Total</i>	112	1,923	38,171	86	3,230	7	188	3	60	—	—
Carlopagoba : In den Häfen von Carlopagob :											
Osztrák-magyar monarchiából Vitorlás hajó <i>Aus der öst.-ung. Monarchie Segelschiffe</i>	175	3,161	204,476	27	796	3	44	1	20	—	—
Görögországból — <i>Aus Griechenland</i>	1	50	1,700	—	—	—	—	—	—	—	—
Olaszországból — <i>Aus Italien</i>	8	150	5,546	—	—	—	—	—	—	—	—
Törökországból — <i>Aus der Türkei</i>	6	106	6,720	—	—	—	—	—	—	—	—
Összesen — <i>Summe</i>	190	3,467	218,442	27	796	3	44	1	20	—	—

A magyar- horvát tengerpart egyes kikötőibe 1872-ben érkezett és az onnan elindult hajók kiindulási és rendeltetési államok szerint
 In den einzelnen Häfen des ung. kroat. Küstenlandes im Jahre 1872. eingelaufene und ausge- laufene Schiffe nach Ausgangs und Bestimmungsorte.

B. Elindult. — Ausgelaufen.

Az egyes kikötők és a hajók ren- deltetési államainak megnevezése Benennung der einzelnen Häfen und der Bestimmungsorte der Schiffe	Miveletet végzett hajók Operirende Schiffe						Átmenő hajók Durchlaufende Schiffe				
	rakott beladen		kivitt érték — exportirter Werth	üres leer		Rakott beladen		üres leer			
	szám An- zahl	tonna Ton- nen	forintban in Gulden	szám An- zahl	tonna Ton- nen	szám An- zahl	tonna Ton- nen	szám An- zahl	tonna Ton- nen		
Fiuméből: — Aus dem Hafen von Fiume:											
Osztrák-magyar monarchiába } Vitorlás h. — Segelschiffe	742	18,849	3.753,947	1,027	46,732	1	60	—	—	—	—
Nach der östr.-ung. monarchie } Gőzös — Dampfschiffe	252	60,445	2.174,979	66	5,885	—	—	—	—	—	—
Franciaországba: Középtenger } Vitorlás h. — Segelschiffe	3	948	42,689	—	—	—	—	—	—	—	—
Nach Frankreich: Mittelmeer } Gőzös — Dampfschiffe	8	3,010	68,940	—	—	—	—	—	—	—	—
» » Algir } Vitorlás h. — Segelschiffe	—	—	—	—	—	—	—	—	—	—	—
» » Algierien } Gőzös — Dampfschiffe	13	698	50,153	16	986	—	—	—	—	—	—
Görögországba } Vitorlás h. — Segelschiffe	—	—	—	—	—	1	334	—	—	—	—
Nach Griechenland } Gőzös — Dampfschiffe	—	—	—	—	—	—	—	—	—	—	—
Malta szigetére } Vitorlás h. — Segelschiffe	—	—	—	—	—	1	455	—	—	—	—
Nach Insel Malta } Gőzös — Dampfschiffe	351	16,965	807,928	114	2,342	1	90	—	—	—	—
Olaszországba } Vitorlás h. — Segelschiffe	1	776	70,000	—	—	—	—	—	—	—	—
Nach Italien } Gőzös — Dampfschiffe	—	—	—	—	—	—	—	—	—	—	—
Spanyolországba } Vitorlás h. — Segelschiffe	—	—	—	—	—	1	377	—	—	—	—
Törökországba } Vitorlás h. — Segelschiffe	11	356	6,510	23	3,553	—	—	—	—	—	—
Nach Türkei } Gőzös — Dampfschiffe	—	—	—	1	603	—	—	—	—	—	—
Összesen } Vitorlás h. — Segelschiffe	1,128	40,826	4.730,167	1,181	53,970	3	484	—	—	—	—
Summe } Gőzös — Dampfschiffe	253	61,221	2.244,979	68	6,943	—	—	—	—	—	—
Főösszeg — Total	1,381	102,047	6.975,146	1,249	60,913	3	484	—	—	—	—
Buccariból: — Aus dem Hafen v. Buccari											
Osztrák-magyar monarchiába } Vitorlás h. — Segelschiffe	21	1,104	8,895	38	1,183	3	75	—	—	—	—
Nach der östr.-ung. Monarchie } Gőzös — Dampfschiffe	—	—	—	—	—	—	—	1	109	—	—
Egyiptomba } Vitorlás h. — Segelschiffe	1	340	4,810	—	—	—	—	—	—	—	—
Nach Egypten } Gőzös — Dampfschiffe	—	—	—	—	—	—	—	—	—	—	—
Franciaországba: közép- } Vitorlás h. — Segelschiffe	1	332	6,730	—	—	—	—	—	—	—	—
Nach Frankreich: Mittelmeer } Gőzös — Dampfschiffe	—	—	—	—	—	—	—	—	—	—	—
Olaszországba } Vitorlás h. — Segelschiffe	85	4,750	90,330	2	61	—	—	—	—	—	—
Nach Italien } Gőzös — Dampfschiffe	—	—	—	—	—	—	—	—	—	—	—
Törökországba } Vitorlás h. — Segelschiffe	1	22	175	—	—	—	—	—	—	—	—
Nach Türkei } Gőzös — Dampfschiffe	—	—	—	—	—	—	—	—	—	—	—
Összesen } Vitorlás h. — Segelschiffe	109	6,548	110,940	40	1,244	3	75	—	—	1	109
Summe } Gőzös — Dampfschiffe	—	—	—	—	—	—	—	—	—	—	—
Főösszeg — Total	109	6,548	110,940	40	1,244	3	75	—	—	1	109

Az egyes kikötők és a hajók ren- deltetési államainak megnevezése Benennung der einzelnen Häfen und der Bestimmungsorte der Schiffe	Miveletet végzett hajók Operirende Schiffe						Átmenő hajók Durchlaufende Schiffe				
	rakott beladen		kivitt érték — exportirter Werth	üres leer		rakott beladen		üres leer			
	szám An- zahl	tonna Ton- nen	forintban in Gulden	szám An- zahl	tonna Ton- nen	szám An- zahl	tonna Ton- nen	szám An- zahl	tonna Ton- nen		
Portoréből: — Aus dem Hafen v. Portoré:											
Osztrák-magyar monarchiába } Vitorlás h. — Segelschiffe	4	174	2,187	49	1,538	—	—	—	—	—	—
Nach östreich-ung. Monarchie } Gőzös — Dampfschiffe	13	4,423	116,158	—	—	—	—	—	—	—	—
Franciaországba: Középtenger } Vitorlás h. — Segelschiffe	—	—	—	—	—	—	—	—	—	—	—
Nach Frankreich: Mittelmeer } Gőzös — Dampfschiffe	68	3,988	77,314	4	210	—	—	—	—	—	—
Olaszországba — Nach Italien } Vitorlás h. — Segelschiffe	1	374	4,054	—	—	—	—	—	—	—	—
Törökországba — Nach der Türkei } Gőzös — Dampfschiffe	—	—	—	—	—	—	—	—	—	—	—
Összesen — Summe	86	8,959	199,713	53	1,748	—	—	—	—	—	—
Selcezből: — Aus dem Hafen von Selze:											
Osztrák-magyar monarchiába } Vitorlás h. — Segelschiffe	1	11	588	255	2,628	193	3,601	17	348	—	—
Nach der östr.-ung. Monarchie } Gőzös — Dampfschiffe	—	—	—	3	140	—	—	—	—	—	—
Olaszországba — Nach Italien } Vitorlás h. — Segelschiffe	—	—	—	—	—	—	—	—	—	—	—
Nach Italien } Gőzös — Dampfschiffe	—	—	—	—	—	—	—	—	—	—	—
Összesen — Summe	1	11	588	258	2,768	193	3,601	17	348	—	—
Noviből: — Aus dem Hafen von Novi:											
Osztrák-magyar monarchiába } Vitorlás h. — Segelschiffe	43	457	9,886	71	1,056	3	151	4	93	—	—
Nach der östr.-ung. Monarchie } Gőzös — Dampfschiffe	10	510	4,524	1	47	—	—	—	—	—	—
Olaszországba — Nach Italien } Vitorlás h. — Segelschiffe	—	—	—	—	—	—	—	—	—	—	—
Nach Italien } Gőzös — Dampfschiffe	—	—	—	—	—	—	—	—	—	—	—
Összesen — Summe	53	967	14,360	72	1,103	3	151	4	93	—	—
Zenggből: — Aus dem Hafen von Zengg:											
Osztrák-magyar monarchiába } Vitorlás h. — Segelschiffe	1,043	27,485	1.442,971	36	533	19	670	18	1,007	—	—
Nach der östr.-ung. Monarchie } Gőzös — Dampfschiffe	134	29,519	29,850	—	—	—	—	—	—	—	—
Egyiptomba — Nach Egypten } Vitorlás h. — Segelschiffe	4	1,265	162,007	—	—	—	—	—	—	—	—
Franciaországba: közép- } Gőzös — Dampfschiffe	3	975	134,723	—	—	—	—	—	—	—	—
Nach Frankreich: Mittelmeer } Vitorlás h. — Segelschiffe	—	—	—	—	—	—	—	—	—	—	—
» » Algir } Gőzös — Dampfschiffe	3	525	48,958	—	—	—	—	—	—	—	—
» » Algierien } Vitorlás h. — Segelschiffe	—	—	—	—	—	—	—	—	—	—	—
Görögországba } Vitorlás h. — Segelschiffe	59	4,877	2.584,993	—	—	—	—	—	—	—	—
Nach Griechenland } Gőzös — Dampfschiffe	—	—	—	—	—	—	—	—	—	—	—
Malta szigetére } Vitorlás h. — Segelschiffe	4	750	58,580	—	—	—	—	—	—	—	—
Nach der Insel Malta } Gőzös — Dampfschiffe	—	—	—	—	—	—	—	—	—	—	—
Olaszországba — Nach Italien } Vitorlás h. — Segelschiffe	142	8,964	321,007	—	—	—	—	—	—	—	—
Nach Italien } Gőzös — Dampfschiffe	3	560	24,048	—	—	—	—	—	—	—	—
Spanyolországba — Nach Spanien } Vitorlás h. — Segelschiffe	—	—	—	—	—	—	—	—	—	—	—
Nach Spanien } Gőzös — Dampfschiffe	—	—	—	—	—	—	—	—	—	—	—
Összesen } Vitorlás h. — Segelschiffe	1,261	45,401	4.777,287	36	533	19	670	18	1,007	—	—
Summe } Gőzös — Dampfschiffe	134	29,519	29,850	—	—	—	—	—	—	—	—
Főösszeg — Total	1,395	74,920	4.807,137	36	533	19	670	18	1,007	—	—

Az egyes kikötők és a hajók rendeltetési államainak megnevezése <i>Benennung der einzelnen Häfen und der Bestimmungsorte der Schiffe</i>	Miveletet végzett hajók <i>Operirende Schiffe</i>					Átmenő hajók <i>Durchlaufende Schiffe</i>			
	rakott beladen		kivitt érték exportirtir Werth		üres leer	rakott beladen		üres leer	
	szám An-zahl	tonna Tonnen	forintban in Gulden	szám An-zahl	tonna Tonnen	szám An-zahl	tonna Tonnen	szám An-zahl	tonna Tonnen
Portotoplóból: — Aus dem Hafen v. Portotopló									
Osztrák-magyar monarchiába { Vitorlás h. } <i>Nach der östr.-ung. Monarchie Segelschiffe</i>	47	2,565	12,645	—	—	—	—	—	—
Olaszországba — <i>Nach Italien</i>	1	40	195	—	—	—	—	—	—
Összesen — <i>Summe</i>	48	2,605	12,840	—	—	—	—	—	—
San-Giorgióból: — Aus dem Hafen v. San-Giorgio									
Osztrák-magyar monarchiába { Vitorlás h. } <i>Nach der östr.-ung. Monarchie Segelschiffe</i>	32	923	19,497	5	58	—	—	1	13
Olaszországba — <i>Nach Italien</i>	65	4,435	48,268	—	—	—	—	—	—
Összesen — <i>Summe</i>	97	5,358	67,765	5	58	—	—	1	13
Jablanaczból: — Aus dem Hafen v. Jablanacz									
Osztrák-magyar monarchiába { Vitorlás h. } <i>Nach der östr.-ung. Monarchie Segelschiffe</i>	65	1,514	79,381	69	315	6	129	2	34
Gőzös	1	109	23,610	1	109	—	—	—	—
Francziaország: Középtenger { Vitorlás h. } <i>Nach Frankreich Mittelemeer Segelschiffe</i>	1	372	7,835	—	—	—	—	—	—
Olaszországba — <i>Nach Italien</i>	42	2,516	56,013	—	—	—	—	—	—
Összesen { Vitorlás h. — Segelschiffe } <i>Summe { Gőzös — Dampfschiffe }</i>	108	4,402	143,229	69	315	6	129	2	34
	1	109	23,610	1	109	—	—	—	—
Főösszeg — <i>Total</i>	109	4,511	166,839	70	424	6	129	2	34
Stinizzából: — Aus dem Hafen v. Stinizza									
Osztrák-magyar monarchiába Vitorlás h. <i>Nach der östr.-ung. Monarchie Segelschiffe</i>	14	1,004	23,539	—	—	—	—	—	—
Carlopagóból: — Aus dem Hafen v. Carlopage									
Osztrák-magyar monarchiába { Vitorlás h. } <i>Nach der östr.-ung. Monarchie Segelschiffe</i>	225	2,787	77,762	16	396	3	44	1	20
Görögországba — <i>Nach Griechenland</i>	3	206	43,280	4	89	—	—	—	—
Olaszországba — <i>Nach Italien</i>	—	—	—	1	8	—	—	—	—
Összesen — <i>Summe</i>	228	2,993	121,042	21	493	3	44	1	20

A magyar-horvát tengerpart egyes kikötőibe 1873-ban érkezett és az onnan kiindult hajók a kiindulási és rendeltetési államok szerint.

In den einzelnen Häfen des ungarisch-croatischen Küstenlandes im Jahre 1873 eingelaufene und ausgelaufene Schiffe nach Ausgangs und Bestimmungsorten.

A. Érkezett. — *Eingelaufen.*

Az egyes kikötők és a hajók kiindulási helyeinek megnevezése <i>Benennung der einzelnen Häfen und der Bestimmungsorte der Schiffe</i>	Miveletet végzett hajók <i>Operirende Schiffe</i>					Átmenő hajók <i>Durchlaufende Schiffe</i>			
	rakott beladen		behozott érték importirtir Werth		üres leer	rakott beladen		üres leer	
	szám An-zahl	tonna Tonnen	forintban in Gulden	szám An-zahl	tonna Tonnen	szám An-zahl	tonna Tonnen	szám An-zahl	tonna Tonnen
Fiuméből: — In den Hafen von Fiume:									
Osztr.-magy. monarchiából { Vitorlás hajó } <i>Aus der österreichisch-ungarischen Monarchie Segelschiffe</i>	1,149	30,101	3,587,603	207	4,792	1	175	—	—
Gőzös	276	68,591	4,454,450	253	16,128	—	—	—	—
Dampfschiffe	1	297	196,805	—	—	—	—	—	—
É.-Amerikai egyes államok Vitorlás hajó <i>Aus den verei. Staaten Nordam. Segelschiffe</i>	1	578	154,800	—	—	—	—	—	—
Belgiumból { Vitorlás hajó — Segelschiffe } <i>Aus Belgien Gőzös — Dampfschiffe</i>	4	2,743	967,050	—	—	—	—	—	—
N.-Britannia és Irhónból Vitorlás hajó <i>Aus Gr.-Britannien u. Irland Segelschiffe</i>	8	2,527	240,691	—	—	—	—	—	—
Egyiptomból — <i>Aus Egypten</i>	—	—	—	1	533	—	—	—	—
Francziaországból: Középtenger { Vitorlás h. } <i>Aus Frankreich: Mittelemeer Segelschiffe</i>	—	—	—	1	320	—	—	—	—
Görögországból — <i>Aus Griechenland</i>	12	1,751	58,750	—	—	—	—	—	—
Olaszországból — <i>Aus Italien</i>	649	24,670	1,041,704	108	4,408	—	—	—	—
Oroszországból { Vitorlás h. — Segelschiffe } <i>Aus Russland Gőzös — Dampfschiffe</i>	20	5,334	942,700	—	—	—	—	—	—
Ruméniából Vitorlás hajó <i>Aus Rumänien Segelschiffe</i>	4	3,745	924,800	—	—	—	—	—	—
Törökországból { Vitorlás h. — Segelschiffe } <i>Aus der Türkei Gőzös — Dampfschiffe</i>	13	2,639	377,560	—	—	—	—	—	—
	50	3,330	692,125	—	—	—	—	—	—
	—	—	—	1	135	—	—	—	—
Összesen { Vitorlás h. — Segelschiffe } <i>Summe { Gőzös — Dampfschiffe }</i>	1,903	71,227	7,292,738	315	10,053	1	175	—	—
	284	75,079	6,346,300	254	16,263	—	—	—	—
Főösszeg — <i>Total</i>	2,187	146,306	13,639,038	569	26,316	1	175	—	—
Buccariból: — In den Hafen von Buccari:									
Osztrák-magyar monarchiából { Vitorlás hajó } <i>Aus der österreichisch-ungarischen Monarchie Segelschiffe</i>	42	1,528	113,990	46	2,046	—	—	—	—
Gőzös	64	1,856	59,837	36	1,044	—	—	—	—
Dampfschiffe	1	458	162,770	—	—	—	—	—	—
Belgiumból Gőzös <i>Aus Belgien Dampfschiffe</i>	1	22	1,600	—	—	—	—	—	—
Görögországból Vitorlás hajó <i>Aus Griechenland Segelschiffe</i>	20	857	16,712	26	1,302	—	—	—	—
Olaszországból — <i>Aus Italien</i>	—	—	—	—	—	—	—	—	—
Összesen { Vitorlás h. — Segelschiffe } <i>Summe { Gőzös — Dampfschiffe }</i>	63	2,407	132,302	72	3,348	—	—	—	—
	65	2,314	222,607	36	1,044	—	—	—	—
Főösszeg — <i>Total</i>	128	4,721	354,909	108	4,392	—	—	—	—

Az egyes kikötők és a hajók kiindulási helyeinek megnevezése <i>Benennung der einzelnen Häfen und der Bestimmungsorte der Schiffe</i>	Miveletet végzett hajók <i>Operirende Schiffe</i>					Átmenő hajók <i>Durchlaufende Schiffe</i>			
	rakott beladen		behozott érték importirter Werth	üres leer		rakott beladen		üres leer	
	szám An-zahl	tonna Tonnen	forintban in Gulden	szám An-zahl	tonna Tonnen	szám An-zahl	tonna Tonnen	szám An-zahl	tonna Tonnen
Portoréba: — In den Hafen von Portoré:									
Osztrák-magy. monarchiából Vitorlás hajó <i>Aus der österr.-ung. Monarchie Segelschiffe</i>	16	401	22,155	68	4,189	—	—	—	—
Olaszországból — <i>Aus Italien</i>	2	121	3,180	21	2,128	—	—	—	—
Összesen — <i>Summe</i>	18	522	25,335	89	6,317	—	—	—	—
Selczébe: — In den Hafen von Selze:									
Osztrák-magyar monarchiából Vitorlás hajó <i>Aus der österr.-ungarischen Monarchie Segelschiffe</i>	466	2,903	145,866	91	511	51	715	197	1,090
Gőzös <i>Dampfschiffe</i>	1	29	4,500	1	29	—	—	—	—
Olaszországból — Vitorlás hajó <i>Aus Italien Segelschiffe</i>	1	250	5,000	—	—	—	—	—	—
Összesen {Vitorlás hajó — <i>Segelschiffe</i> Summe {Gőzös — <i>Dampfschiffe</i>	467	3,153	150,866	91	511	51	715	197	1,090
	1	29	4,500	1	29	—	—	—	—
Főösszeg — <i>Total</i>	468	3,182	155,366	92	540	51	715	197	1,090
Noviba: — In den Hafen von Novi:									
Osztr.-magy. monarchiából Vitorlás hajó <i>Aus der österr.-ung. Monarchie Segelschiffe</i>	130	1,442	116,109	21	1,059	1	20	—	—
Olaszországból — <i>Aus Italien</i>	—	—	—	6	396	—	—	—	—
Összesen — <i>Summe</i>	130	1,442	116,109	27	1,455	1	20	—	—
Zengge: — In den Hafen von Zengg:									
Osztr.-magy. monarchiából Vitorlás hajó <i>Aus der österr.-ungarischen Monarchie Segelschiffe</i>	430	13,714	1,321,857	221	11,705	2	84	—	—
Gőzös <i>Dampfschiffe</i>	150	20,800	60,350	163	13,529	—	—	—	—
Belgiumból — <i>Aus Belgien</i>	1	800	280,140	—	—	—	—	—	—
Franciaországból, Középteng. » <i>Aus Frankreich, Mittelmeer</i>	1	259	10,460	3	866	—	—	—	—
Görögországból — <i>Aus Griechenland</i>	1	49	2,000	—	—	—	—	—	—
Malta szigetről — <i>Aus d. Insel Malta</i>	—	—	—	1	175	—	—	—	—
Olaszországból — <i>Aus Italien</i>	35	1,150	84,865	20	1,336	2	68	2	74
Ruméniából — <i>Aus Rumänien</i>	1	190	17,600	—	—	—	—	—	—
Spanyolországból — <i>Aus Spanien</i>	—	—	—	1	175	—	—	—	—
Törökországból — <i>Aus der Türkei</i>	15	934	79,320	—	—	—	—	—	—
Összesen {Vitorlás hajó — <i>Segelschiffe</i> Summe {Gőzös — <i>Dampfschiffe</i>	483	16,296	1,516,102	246	14,257	4	152	2	74
	151	21,600	340,490	163	13,529	—	—	—	—
Főösszeg — <i>Total</i>	634	37,896	1,856,592	409	27,786	4	152	2	74

Az egyes kikötők és a hajók kiindulási helyeinek megnevezése <i>Benennung der einzelnen Häfen und der Ausgangsorte der Schiffe</i>	Miveletet végzett hajók <i>Operirende Schiffe</i>				Átmenő hajók <i>Durchlaufende Schiffe</i>				
	rakott beladen		behozott érték importirter Werth	üres leer		rakott beladen		üres leer	
	szám An-zahl	tonna Tonnen	forintban in Gulden	szám An-zahl	tonna Tonnen	szám An-zahl	tonna Tonnen	szám An-zahl	tonna Tonnen
Portoteploba: — In den Hafen v. Portoteplo:									
Osztr.-magyar monarchiából Vitorlás hajó <i>Aus der öst.-ung. Monarchie Segelschiffe</i>	—	—	—	21	1,191	—	—	2	84
Olaszországból — <i>Aus Italien</i>	—	—	—	1	57	—	—	—	—
Összesen — <i>Summe</i>	—	—	—	22	1,248	—	—	2	84
San-Giorgioba: — In den Hafen v. San-Giorgio:									
Osztr.-magyar monarchiából Vitorlás hajó <i>Aus der öst.-ung. Monarchie Segelschiffe</i>	8	271	7,741	60	3,237	1	49	—	—
Olaszországból — <i>Aus Italien</i>	—	—	—	14	1,046	—	—	—	—
Összesen — <i>Summe</i>	8	271	7,741	74	4,283	1	49	—	—
Jablanaczba: — In den Hafen v. Jablanacz:									
Osztr.-magyar monarchiából Vitorlás hajó <i>Aus der öst.-ung. Monarchie Segelschiffe</i>	103	609	23,733	10	286	6	133	2	32
Stinizzába: — In den Hafen von Stinizza:									
Osztr.-magyar monarchiából Vitorlás hajó <i>Aus der öst.-ung. Monarchie Segelschiffe</i>	—	—	—	88	3,801	1	14	1	55
Olaszországból — <i>Aus Italien</i>	—	—	—	24	1,467	—	—	—	—
Összesen — <i>Summe</i>	—	—	—	112	5,268	1	14	1	55
Carlopagoba: — In den Hafen v. Carlopago:									
Osztr.-magyar monarchiából Vitorlás hajó <i>Aus der österr.-ung. Monarchie Segelschiffe</i>	181	2,142	195,571	56	691	4	31	5	63
Gőzös <i>Dampfschiffe</i>	—	—	—	—	—	—	—	1	135
Olaszországból — <i>Aus Italien</i>	3	33	646	—	—	—	—	—	—
Törökországból — <i>Aus der Türkei</i>	8	205	17,812	—	—	—	—	—	—
Összesen {Vitorlás hajó — <i>Segelschiffe</i> Summe {Gőzös — <i>Dampfschiffe</i>	192	2,380	214,029	56	691	4	31	5	63
	—	—	—	—	—	—	—	1	135
Főösszeg — <i>Total</i>	192	2,380	214,029	56	691	4	31	6	198

A magyar-horvát tengerpart egyes kikötőibe 1873-ban érkezett és az onnan kiindult hajók kiindulási és rendeltetési államok szerint.

In den einzelnen Häfen des ungarisch-croatischen Küstenlandes im Jahre 1873 eingelaufene und ausgelaufene Schiffe nach Ausgangs- und Bestimmungsorten.

A. Elindult. — Ausgelaufen.

Az egyes kikötők és a hajók rendeltetési helyeinek megnevezése Benennung der einzelnen Häfen und der Ausgangsorte der Schiffe	Miveletet végzett hajók Operirende Schiffe				Átmenő hajók Durchlaufende Schiffe				
	rakott beladen		üres leer		rakott beladen		üres leer		
	szám An-zahl	tonna Tonnen	forintban in Gulden	szám An-zahl	tonna Tonnen	szám An-zahl	tonna Tonnen	szám An-zahl	tonna Tonnen
Fiuméből: Aus dem Hafen von Fiume:									
Osztrák-magy. monarchiába } Vitorlás hajó	826	19,359	3.009,663	840	32,745	—	—	—	—
Nach der öst.-ung. Monarchie } Segelschiffe									
} Gőzös	372	74,315	243,866	159	13,507	—	—	—	—
} Dampfschiffe									
Egyptomba — Nach Egypten } Vitorlás hajó	1	332	5,360	—	—	—	—	—	—
} Segelschiffe									
} Gőzös	—	—	—	1	135	—	—	—	—
} Dampfschiffe									
Franciaországba — Nach Frankreich: } Vitorlás hajó	10	2,765	187,761	—	—	—	—	—	—
középtengerre — Mittelmeer } Segelschiffe									
Algirba — nach Algerien } Segelschiffe	11	3,324	73,819	—	—	1	175	—	—
Görögországba — Nach Griechenland » } Vitorlás hajó	9	719	52,268	15	1,158	—	—	—	—
} Segelschiffe									
} Gőzös	—	—	—	1	446	—	—	—	—
} Dampfschiffe									
Maltaszigetére — Nach der Insel Malta } Vitorlás hajó	—	—	—	—	—	—	—	—	—
} Segelschiffe									
} Gőzös	—	—	—	1	135	—	—	—	—
} Dampfschiffe									
Olaszországba } Vitorlás hajó	393	18,299	698,767	110	3,798	—	—	—	—
Nach Italien } Segelschiffe									
} Gőzös — Dampfschiffe	—	—	—	1	135	—	—	—	—
Ruméniába — Nach Rumänien } Vitorlás hajó	—	—	—	5	1,137	—	—	—	—
} Segelschiffe									
} Gőzös	—	—	—	1	730	—	—	—	—
} Dampfschiffe									
Spanyolországba — Nach Spanien } Vitorlás hajó	5	390	3,152	29	2,688	—	—	—	—
} Segelschiffe									
} Gőzös	—	—	—	5	3,384	—	—	—	—
} Dampfschiffe									
Törökországba. } Vitorlás hajó	—	—	—	—	—	—	—	—	—
Nach der Türkei } Segelschiffe									
} Gőzös	—	—	—	—	—	—	—	—	—
} Dampfschiffe									
Összesen } Vitorlás hajó — Segelschiffe	1255	45,188	4.030,790	1.000	41,972	1	175	—	—
Summe } Gőzös — Dampfschiffe . . .	372	74,315	2.423,866	168	18,538	—	—	—	—
Főösszeg — Total	1,627	119,503	6.454,656	1,168	60,510	1	175	—	—
Buccariból: Aus dem Hafen von Buccari:									
Osztrák-magy. monarchiába } Vitorlás hajó	13	325	7,116	35	1,350	—	—	—	—
Nach der öst.-ung. Monarchie } Segelschiffe									
} Gőzös	8	232	8,840	92	2,668	—	—	—	—
} Dampfschiffe									
Olaszországba — Nach Italien } Vitorlás hajó	67	3,646	67,745	19	510	—	—	—	—
} Segelschiffe									
} Gőzös	—	—	—	1	458	—	—	—	—
} Dampfschiffe									
Spanyolországba — Nach Spanien } Vitorlás hajó	—	—	—	—	—	—	—	—	—
} Segelschiffe									
} Gőzös	—	—	—	—	—	—	—	—	—
} Dampfschiffe									
Összesen } Vitorlás hajó — Segelschiffe	80	3,971	74,861	55	1,860	—	—	—	—
Summe } Gőzös — Dampfschiffe . . .	8	232	8,840	93	3,126	—	—	—	—
Főösszeg — Total	88	4,203	83,701	148	4,986	—	—	—	—

Az egyes kikötők és a hajók rendeltetési helyeinek megnevezése Benennung der einzelnen Häfen und der Ausgangsorte der Schiffe	Miveletet végzett hajók Operirende Schiffe				Átmerő hajók Durchlaufende Schiffe				
	rakott beladen		üres leer		rakott beladen		üres leer		
	szám An-zahl	tonna Tonnen	forintban in Gulden	szám An-zahl	tonna Tonnen	szám An-zahl	tonna Tonnen	szám An-zahl	tonna Tonnen
Portoréből: — Aus dem Hafen von Portoré:									
Osztrák-magy. monarchiába } Vitorlás hajó	7	305	4,288	48	1,869	—	—	—	—
Nach der öst.-ung. Monarchie } Segelschiffe									
Franciaországba, Középtenger } Gőzös	6	1,769	69,400	—	—	—	—	—	—
Nach Frankreich, Mittelmeer » } Dampfschiffe									
Görögországba — Nach Griechenland » } Vitorlás hajó	1	22	324	—	—	—	—	—	—
Olaszországba — Nach Italien » } Segelschiffe	38	2,402	43,415	4	202	—	—	—	—
Ruméniába — Nach Rumänien » } Gőzös	—	—	—	1	85	—	—	—	—
Összesen — Summe	52	4,498	117,427	53	2,156	—	—	—	—
Selczéből: Aus dem Hafen von Selze:									
Osztrák-magy. monarchiába } Vitorlás hajó	163	868	75,040	423	2,644	51	715	197	1,090
Nach der öst.-ung. Monarchie } Segelschiffe									
} Gőzös	1	29	3,240	—	—	—	—	—	—
} Dampfschiffe									
Összesen — Summe	164	897	78,280	423	2,644	51	715	197	1,090
Noviból: — Aus dem Hafen von Novi:									
Osztrák-magy. monarchiába } Vitorlás hajó	41	544	13,795	95	1,015	1	20	—	—
Nach der öst.-ung. Monarchie } Segelschiffe									
Olaszországba — Nach Italien » } Gőzös	21	1,338	13,837	—	—	—	—	—	—
} Dampfschiffe									
Összesen — Summe	62	1,882	27,632	95	1,015	1	20	—	—
Zenggből: — Aus dem Hafen von Zengg:									
Osztrák-magy. monarchiába } Vitorlás hajó	532	16,723	1.355,757	40	650	2	84	—	—
Nach der öst.-ung. Monarchie } Segelschiffe									
} Gőzös	53	12,800	7,000	260	21,529	—	—	—	—
} Dampfschiffe									
Belgiumba — Nach Belgien } Gőzös	—	—	—	1	800	—	—	—	—
} Dampfschiffe									
Egyptomba — Nach Egypten } Vitorlás hajó	6	1,552	40,914	—	—	—	—	—	—
} Segelschiffe									
Franciaországba, Középtenger } Vitorlás hajó	12	3,026	384,656	—	—	—	—	4	398
Nach Frankreich, Mittelmeer » } Segelschiffe									
Görögországba — Nach Griechenland » } Vitorlás hajó	17	1,249	242,951	2	71	—	—	—	—
Malta szigetére — Nach d. Ins. Malta » } Segelschiffe	6	755	70,693	—	—	—	—	—	—
Olaszországba — Nach Italien » } Gőzös	100	5,138	156,136	—	—	2	68	2	116
Spanyolországba — Nach Spanien » } Dampfschiffe	3	609	20,505	—	—	—	—	—	—
Törökországba — Nach der Türkei » } Vitorlás hajó	—	—	—	7	492	—	—	2	74
Összesen } Vitorlás hajó — Segelschiffe	676	29,052	2.271,612	49	1,213	4	152	8	588
Summe } Gőzös — Dampfschiffe	53	12,800	7,000	261	22,329	—	—	—	—
Főösszeg — Total	729	41,852	2.278,612	310	23,542	4	152	8	588
Portoteplóból: — Aus d. Hafen von Portoteplo:									
Osztrák-magy. monarchiába } Vitorl. hajó	19	1,089	11,601	—	—	—	—	2	84
Nach der öst.-ung. Monarchie } Segelschiffe									
Olaszországba — Nach Italien » } Gőzös	3	159	1,708	—	—	—	—	—	—
} Dampfschiffe									
Összesen — Summe	22	1,248	13,309	—	—	—	—	2	84

Az egyes kikötők és a hajók rendeltetési helyeinek megnevezése <i>Benennung der einzelnen Häfen und der Bestimmungsorte der Schiffe</i>	Míveletet végzett hajók <i>Operirende Schiffe</i>					Átmenő hajók <i>Durchlaufende Schiffe</i>			
	rakott beladen		kivitt érték exportirter Werth	üres leer		rakott beladen		üres leer	
	szám An-zahl	tonna Tonnen	forintban in Gulden	szám An-zahl	tonna Tonnen	szám An-zahl	tonna Tonnen	szám An-zahl	tonna Tonnen
San-Giorgioból: — Aus dem Hafen San-Giorgio:									
Osztrák-magy. monarchiába Vitorlás hajó <i>Nach der öst.-ung. Monarchie Segelschiffe</i>	30	1,211	18,718	7	154	1	49	—	—
Olaszországba <i>Nach Italien</i>	45	3,129	34,750	—	—	—	—	—	—
Összesen — <i>Summe</i>	75	4,340	53,468	7	154	1	49	—	—
Jablanaczból: — Aus dem Hafen von Jablanacz:									
Osztrák-magy. monarchiába Vitorlás hajó <i>Nach der öst.-ung. Monarchie Segelschiffe</i>	32	428	24,393	6	115	6	133	2	32
Görögországba <i>Nach Griechenland</i>	—	—	—	1	24	—	—	—	—
Összesen — <i>Summe</i>	32	428	24,393	7	139	6	133	2	32
Stinizzából: — Aus dem Hafen von Stinizza:									
Osztrák-magy. monarchiába Vitorlás hajó <i>Nach der öst.-ung. Monarchie Segelschiffe</i>	64	2,671	49,384	—	—	1	14	1	55
Olaszországba <i>Nach Italien</i>	48	2,597	72,922	—	—	—	—	—	—
Összesen — <i>Summe</i>	112	5,268	122,306	—	—	1	14	1	55
Carlopagoból: — Aus dem Hafen v. Carlopage:									
Osztrák-magy. monarchiába { Vitorlás hajó <i>Segelschiffe</i>	248	2,464	134,895	27	503	4	31	6	73
Nach der öst.-ung. Monarchie { Gőzös <i>Dampfschiffe</i>	—	—	—	—	—	—	—	1	135
Olaszországba Vitorlás hajó <i>Segelschiffe</i>	1	11	130	—	—	—	—	—	—
Összesen — <i>Summe</i> { Vitorlás hajó <i>Segelschiffe</i>	249	2,475	135,025	27	503	4	31	6	73
{ Gőzös <i>Dampfschiffe</i>	—	—	—	—	—	—	—	1	135
Főösszeg — Total	249	2,475	135,025	27	503	4	31	7	208

5. A magyar kir. posta üzlete 1873-ban.

5. Betrieb der königlichen ungarischen Post im Jahre 1873.

5. A magyar kir. posta üzlete 1873-ban.

A. Levélpostai szállítmányok forgalma 1873-ban.

a. Az osztrák-magyar monarchia postahivatalainál feladattak.

Postaigazgatósági terület <i>Postdirectionsbezirk</i>	Bérmentes — <i>Frankirte</i>		Bérmentetlen — <i>Unfrankirte</i>	
	l e v e l e k — <i>B r i e f e</i>			
	közönségesek <i>gewöhnliche</i>	ajánlottak <i>recommandirte</i>	közönségesek <i>gewöhnliche</i>	ajánlottak <i>recommandirte</i>
	d a r a b — <i>S t ü c k</i>			
Budapest — <i>Budapest</i>	14.012,766	1.304,316	322,002	—
Pozsony — <i>Pressburg</i>	4.230,254	290,626	104,922	—
Sopron — <i>Oedenburg</i>	4.183,832	274,642	102,654	—
Kassa — <i>Kaschau</i>	2.254,300	319,304	70,344	—
Nagy-Várad — <i>Gross-Wardein</i>	3.011,868	421,326	161,802	18
Temesvár — <i>Temesvár</i>	3.010,136	475,726	116,322	414
Nagy-Szeben — <i>Hermannstadt</i>	2.161,960	281,828	173,592	486
Zágráb — <i>Agram</i>	3.007,530	397,746	116,820	4,032
Összesen — <i>Summe</i>	35.872,646	3.765,514	1.168,458	4,950
b. Németországgal kölcsönös forgalomban szállítottak.				
Budapest — <i>Budapest</i>	576,746	66,070	27,924	—
Pozsony — <i>Pressburg</i>	71,964	3,762	6,030	—
Sopron — <i>Oedenburg</i>	59,388	6,006	2,250	—
Kassa — <i>Kaschau</i>	37,386	16,920	2,646	—
Nagy-Várad — <i>Gross-Wardein</i>	40,446	5,418	3,540	—
Temesvár — <i>Temesvár</i>	85,122	11,232	3,546	—
Nagy-Szeben — <i>Hermannstadt</i>	117,386	8,020	18,476	216
Zágráb — <i>Agram</i>	113,468	11,128	22,050	126
Összesen — <i>Summe</i>	1.101,906	128,556	86,462	342
c. Egyéb külföldről érkeztek.				
Budapest — <i>Budapest</i>	49,392	13,770	5,562	—
Pozsony — <i>Pressburg</i>	—	—	—	—
Sopron — <i>Oedenburg</i>	—	—	—	—
Kassa — <i>Kaschau</i>	—	—	—	—
Nagy-Várad — <i>Gross-Wardein</i>	—	—	—	—
Temesvár — <i>Temesvár</i>	48,510	14,976	11,016	—
Nagy-Szeben — <i>Hermannstadt</i>	18,684	3,222	4,734	—
Zágráb — <i>Agram</i>	8,442	1,116	12,878	—
Összesen — <i>Summe</i>	125,028	33,084	34,190	—

5. Betrieb der königlichen ungarischen Post im Jahre 1873.

A. Briefpost-Verkehr im Jahre 1873.

a. Aufgegeben bei den Postämtern der österr.-ungarischen Monarchie.

Levelezési lapok <i>Correspondenzcarten</i>		Keresztkötések és nyomatványok <i>Kreuzbandsendungen und Drucksachen</i>		Árumustrák <i>Waarenmuster</i>		Portomentes levelek <i>Portofreie Briefe</i>	
közönségesek <i>gewöhnliche</i>	ajánlottak <i>recommandirte</i>	közönségesek <i>gewöhnliche</i>	ajánlottak <i>recommandirte</i>	közönségesek <i>gewöhnliche</i>	ajánlottak <i>recommen- dirte</i>	közönségesek <i>gewöhnliche</i>	ajánlottak <i>recommandirte</i>
d a r a b — <i>S t ü c k</i>							
2.029,266	414	1.564,318	558	221,322	342	2.512,508	110,916
838,818	72	490,842	—	69,282	—	67,168	37,516
697,302	288	441,612	864	118,638	72	852,242	64,894
1.164,438	180	313,998	180	57,924	—	753,672	34,512
521,244	774	506,268	90	56,070	702	1.096,560	51,858
377,518	270	473,004	54	46,746	36	1.036,048	22,158
369,252	702	386,496	954	49,770	756	1.035,234	45,000
549,180	702	336,940	966	69,390	306	1.370,516	70,744
6.547,018	3,402	4.513,478	3,666	689,142	2,214	8.723,948	437,598
b. Wechselseitiger-Verkehr mit Deutschland.							
42,478	—	343,404	—	34,398	—	9,666	1,080
10,710	72	31,428	—	7,128	—	4,662	288
7,722	—	20,502	54	6,624	—	3,150	—
4,500	198	15,768	1,602	2,304	—	1,206	234
2,970	—	32,814	270	2,142	108	1,002	—
3,222	—	36,216	18	2,502	18	4,988	—
6,068	—	42,606	—	3,672	36	2,346	96
7,694	—	29,258	144	5,706	72	4,438	684
85,364	270	551,996	2,088	64,476	234	31,458	2,382
c. Aus dem sonstigen Auslande angekommene.							
738	—	78,696	—	3,780	—	900	—
—	—	—	—	—	—	—	—
—	—	—	—	—	—	—	—
—	—	—	—	—	—	—	—
144	—	9,612	—	1,746	—	3,150	—
72	—	5,256	—	216	—	1,188	—
954	—	666	—	648	—	1,998	—
1,908	—	94,230	—	6,390	—	7,236	—

d. A magyar birodalomban külföldre feladattak.

Postaigazgatósági kerület <i>Postdirectionsbezirk</i>	Bérmentes — <i>Frankirte</i>		Bérmentetlen — <i>Unfrankirte</i>	
	l e v e l e k — <i>B r i e f e</i>			
	közönségesek <i>gewöhnliche</i>	ajánlottak <i>recommandirte</i>	közönségesek <i>gewöhnliche</i>	ajánlottak <i>recommandirte</i>
	d a r a b — <i>S t ü c k</i>			
Budapest — <i>Budapest</i>	48,114	17,406	9,036	—
Pozsony — <i>Pressburg</i>	—	—	—	—
Soprony — <i>Oedenburg</i>	—	—	—	—
Kassa — <i>Kaschau</i>	—	—	—	—
Nagy-Várad — <i>Gross-Wardein</i>	—	—	—	—
Temesvár — <i>Temesvár</i>	52,276	13,032	8,226	—
Nagy-Szeben — <i>Hermannstadt</i>	31,770	22,374	20,880	—
Zágráb — <i>Agram</i>	12,726	5,958	20,898	—
Összesen — <i>Summe</i>	144,886	58,770	57,040	—

e. Külföldről külföldre átmenetkép szállítottak.

Budapest — <i>Budapest</i>	23,382	9,162	5,940	—
Pozsony — <i>Pressburg</i>	—	—	—	—
Sopron — <i>Oedenburg</i>	—	—	—	—
Kassa — <i>Kaschau</i>	—	—	—	—
Nagy-Várad — <i>Gross-Wardein</i>	—	—	—	—
Temesvár — <i>Temesvar</i>	21,384	3,204	4,032	—
Nagy-Szeben — <i>Hermannstadt</i>	18,108	2,970	7,326	—
Zágráb — <i>Agram</i>	3,942	162	458	—
Összesen — <i>Summe</i>	66,816	15,498	17,756	—

d. Aufgegeben in Ungarn für das Auslande.

Levelezési lapok <i>Correspondenscarten</i>		Keresztkötések és nyomatványok <i>Kreuzbandsendungen und Drucksachen</i>		Árumustrák <i>Waarenmuster</i>		Portomentes levelek <i>Portofreie Briefe</i>	
közönségesek <i>gewöhnliche</i>	ajánlottak <i>recommandirte</i>	közönségesek <i>gewöhnliche</i>	ajánlottak <i>recommandirte</i>	közönségesek <i>gewöhnliche</i>	ajánlottak <i>recom- mandirte</i>	közönségesek <i>gewöhnliche</i>	ajánlottak <i>recommandirte</i>
d a r a b — <i>S t ü c k</i>							
—	—	75,204	—	8,172	—	1,692	—
—	—	—	—	—	—	—	—
—	—	—	—	—	—	—	—
—	—	—	—	—	—	—	—
594	—	29,574	—	1,566	—	2,700	—
594	—	13,266	—	2,556	—	7,254	—
918	—	2,880	—	—	—	1,206	—
2,106	—	120,924	—	12,294	—	12,852	—

e. Transitiv-Verkehr vom Auslande nach dem Auslande.

—	—	27,306	—	3,510	—	448	—
—	—	—	—	—	—	—	—
—	—	—	—	—	—	—	—
—	—	—	—	—	—	—	—
18	—	7,938	—	576	—	430	—
90	—	8,874	—	2,936	—	324	—
—	—	198	—	72	—	18	—
108	—	44,316	—	7,094	—	1,220	—

Levélpostai szállítmányok összes forgalma postaigazgatósági kerületenként.

Postaigazgatóság neve <i>Postdirections-Bezirk</i>	Bérmentes — <i>Frankirte</i>		Bérmentetlen — <i>Unfrankirte</i>	
	l e v e l e k — <i>B r i e f e</i>			
	közönségek gewöhnliche	ajánlottak recomman- dirte	közönségek gewöhnliche	ajánlottak recomman- dirte
d a r a b — <i>S t ü c k</i>				
Budapest — <i>Budapest</i>	14.710,400	1.410,724	370,464	—
Pozsony — <i>Pressburg</i>	4.302,218	294,388	110,952	—
Sopron — <i>Oedenburg</i>	4.243,220	280,648	104,904	—
Kassa — <i>Kaschau</i>	2.291,686	336,224	72,990	—
Nagy-Várad — <i>Gross-Wardein</i>	3.052,314	426,744	165,342	18
Temesvár — <i>Temesvár</i>	3.217,428	518,170	143,142	414
Nagy-Szeben — <i>Hermannstadt</i>	2.347,908	318,414	225,008	702
Zágráb — <i>Agram</i>	3.146,108	416,110	173,104	4,158
Összesen — <i>Summe</i>	37.311,282	4.001,422	1.365,906	5,292

Gesamtverkehr der Briefpostsendung nach Postdirections-Bezirken.

Levelezési lapok <i>Correspondenzkarten</i>		Keresztkötésű szállítmányok és nyomtatványok. — <i>Kreuzbandsendungen u. Drucksachen</i>		Árumustrák <i>Waarenmuster</i>		Portomentes levelek <i>Portofreie Briefe</i>		A szállított újság példányok száma <i>Zahl der expedirten Exemplare der Zeitungen</i>
közönségek gewöhnliche	ajánlottak recomman- dirte	közönségek gewöhnliche	ajánlottak recomman- dirte	közönségek gewöhnliche	ajánlottak recomman- dirte	közönségek gewöhnliche	ajánlottak recomman- dirte	
d a r a b — <i>S t ü c k</i>								
2.072,482	414	2.088,928	558	271,182	342	2.525,214	111,996	17.563,993
849,528	144	522,270	—	76,410	—	71,830	37,804	629,621
705,024	288	462,114	918	125,262	72	855,392	64,894	824,983
1.168,938	378	329,766	1,782	60,228	—	754,878	34,746	687,905
524,214	774	539,082	360	58,212	810	1.097,562	51,858	1.124,177
381,496	270	556,344	72	53,136	54	1.047,316	22,158	1.010,534
376,076	702	456,498	954	59,150	792	1.046,346	45,096	792,480
558,746	702	369,942	1,110	75,816	378	1.378,176	71,428	916,803
6.636,504	3,672	5.324,944	5,754	779,396	2,448	8.776,714	439,980	23.550,496

Levélpostai szállítmányok összes forgalma a posta-terület megkülönböztetésével.

	Bérmentes — <i>Frankirte</i>		Bérmentetlen — <i>Unfrankirte</i>	
	l e v e l e k — <i>B r i e f e</i>			
	közönségek gewöhnliche	ajánlottak recomman- dirte	közönségek gewöhnliche	ajánlottak recomman- dirte
d a r a b — <i>S t ü c k</i>				
Az osztrák-magyar monarchia postahivatalainál feladottak <i>Aufgegeben bei den Postämtern der österr.-ungar. Monarchie</i>	35.872,646	3.765,514	1.168,458	4,950
Németországgal kölcsönös forgalomban szállítottak <i>Wechselseitiger Verkehr mit Deutschland</i>	1.101,906	128,556	86,462	342
Egyéb külföldről érkeztek <i>Aus dem sonstigen Auslande angekommene</i>	125,028	33,084	34,190	—
A magyar birodalomban külföldre feladottak <i>Aufgegeben in Ungarn für das Ausland</i>	144,886	58,770	59,040	—
Külföldről külföldre átmenetként szállítottak <i>Transitiv-Verkehr vom Auslande nach dem Auslande</i>	66,816	15,498	17,756	—
Összesen — <i>Summe</i>	37.311,282	4.001,422	1.365,906	5,292

Gesamtverkehr der Briefpostsendungen mit Unterscheidung des Postgebietes.

Levelezési lapok <i>Correspondenzkarten</i>		Keresztkötésű szállítmányok és nyomtatványok <i>Kreuzbandsendungen und Drucksachen</i>		Árumustra <i>Waarenmuster</i>		Portomentes levelek <i>Portofreie Briefe</i>	
közönségek gewöhnliche	ajánlottak recomman- dirte	közönségek gewöhnliche	ajánlottak recomman- dirte	közönségek gewöhnliche	ajánlottak recomman- dirte	közönségek gewöhnliche	ajánlottak recomman- dirte
d a r a b — <i>S t ü c k</i>							
6.547,018	3,402	4.513,478	3,666	689,142	2,214	8.723,948	437,598
85,364	270	551,996	2,088	64,476	234	31,458	2,382
1,908	—	94,230	—	6,390	—	7,236	—
2,106	—	120,924	—	12,294	—	12,852	—
108	—	44,316	—	7,094	—	1,220	—
6.636,504	3,672	5.324,944	5,754	779,396	2,448	8.776,714	439,980

A levélpostai szállítványok 1873. évi forgalma összehasonlítva a megelőző évekkel.
Briefpostverkehr im Jahre 1873 verglichen mit den Ergebnissen der Vorjahre.

Év Jahr	Közönséges levelek Gewöhnliche Briefe		Ajánlott levelek Rekomman- dirte	Árumus- trák Waaren- Muster	Keresztkö- tési szállít- mányok és nyomtatvá- nyok Kreuzband Sendungen und Drucksachen	Hivatalos levelek Aemliche Briefe	Ujságok Zeitungen	Levelezési lapok Correspon- denzcarten
	bérmentve frankirt	bérmen- tetlenül unfrankirt						
	d a r a b — S t ü c k							
1873	37.311,282	1.365,906	4.458,568	779,396	5.324,944	8.776,714	23.550,496	6.686,504
1872	35.572,147	1.613,744	4.648,845	1.395,688	4.711,953	8.319,118	23.191,121	3.429,570
1871	31.969,129	1.441,114	3.957.896	1.141,117	3.233,194	7.079,683	22.303,771	2.486,521
1870	27.218,018	1.310,580	3.263,544	705,240	2.462,502	6.550,408	15.541,586	—
1869	24.343,800	1.274,908	3.068,534	547,866	2.127,834	6.785,578	13.500,000	—
1868	22.434,345	1.347,672	2.456,354	393,334	1.769,152	5.798,520	13.099,450	—

A levélpostai szállítványok forgalmának aránya a lakosság létszámához.
Verhältniss des Briefverkehrs zur Volkszahl.

Postaigazgatósági kerület Postdirectionsbezirk	Lakosság létszáma Volkszahl	A levélpostai szállítvá- nyok összes száma 1873. Gesamtzahl der Briefpost- sendungen im Jahre 1873.	Esik fejénként Es entfallen auf einen Kopf der Bevölkerung			
			1873.	1872.	1871.	1870.
Budapest — Budapest	2.508,266	41.126,697	16.39	14.71	12.87	9.86
Pozsony — Pressburg	1.622,315	6.895,165	4.25	4.39	4.40	3.69
Sopron — Oedenburg	1.583,663	7.667,719	4.84	4.56	4.22	3.50
Kassa — Kaschau	1.773,126	5.739,521	3.24	3.21	2.55	2.42
Nagy-Váradi — Gross-Wardein	1.947,878	7.041,467	3.61	3.31	3.29	2.35
Temesvár — Temesvár	2.016,982	6.950,584	3.44	3.27	3.28	3.46
Nagy-Szeben — Hermannstadt	2.101,727	5.670,126	2.70	2.73	2.17	1.86
Zágráb — Agram	1.863,370	7.112,581	3.82	3.84	2.96	3.43
Összesen — Summe	15.417,327	88.203,810	5.72	5.38	4.77	3.70

A határőrvidék postaügye csak 1871-ben rendeltetett a magy. kir. főpostaigazgatóság alá, s részben a temesvári, részben a zágrábi postaigazgatósági kerületbe osztatott be.
Das Postwesen der Militärgrenze wurde im Jahre 1871 der kön. ung. Hauptpostdirection untergeordnet, und theils der Postdirection in Temesvár, theils der Postdirection in Agram einverleibt.

B. Szekérposta forgalom 1873-ban.

Fahrpostverkehr im Jahre 1873.

.. Az osztrák-magyar monarchia postahivatalainál feladattak.
Aufgegeben bei den Postämtern der österr.-ungarischen Monarchie.

Postaigazgatósági kerület Postdirections-Bezirk.	Csomagok értéknylvántás nélkül Pakete ohne Angabe des Werthes		Pénz- és értékküldemények Geld- und Werthsendungen		
	darab Stück	font Pfund	darab Stück	font Pfund	összérték forintokban Gesamt- werth in Gulden
Budapest — Budapest	15,223	39,248	845,744	1.524,108	212.382,998
Pozsony — Pressburg	7,236	30,060	365,632	1.271,682	36.821,692
Sopron — Oedenburg	7,056	24,478	351,304	1.196,730	55.896,574
Kassa — Kaschau	16,092	114,380	287,478	760,122	26.485,316
Nagyvárad — Grosswardein	7,038	27,756	240,260	787,878	37.332,440
Temesvár — Temesvár	3,240	11,844	271,386	881,946	64.681,804
Nagy-Szeben — Hermannstadt	8,604	54,432	171,108	574,506	30.507,840
Zágráb — Agram	16,578	47,178	235,494	606,042	43.082,002
Összesen — Summe	81,072	349,376	2.768,406	7.603,014	507.490,666
Im Jahre 1872-ben	685,727	2.531,423	5.249,306	8.696,588	1.025.107,208
» » 1871-ben	682,947	2.148,415	4.976,219	9.030,001	811.168,601
» » 1870-ben	700,428	2.390,976	4.083,788	6.413,176	649.103,281
» » 1869-ben	509,990	1.802,890	3.802,284	6.045,190	515.465,056
» » 1868-ban	412,944	1.365,974	3.518,802	5.273,152	459.079,632
Bérmentesen — Frankirt					
Budapest — Budapest	91,800	393,840	940,618	1.669,328	296.245,696
Pozsony — Pressburg	37,212	225,468	435,598	837,360	84.172,006
Sopron — Oedenburg	49,842	231,736	375,138	495,208	51.115,562
Kassa — Kaschau	23,674	146,394	288,954	548,866	66.562,930
Nagyvárad — Grosswardein	34,434	156,114	284,012	415,260	52.090,700
Temesvár — Temesvár	37,272	177,888	343,764	341,104	57.753,141
Nagy-Szeben — Hermannstadt	50,436	295,804	326,908	313,220	55.369,814
Zágráb — Agram	38,718	248,508	256,926	304,290	45.797,322
Összesen — Summe	363,388	1.865,752	3.251,918	4.924,636	709.107,169
Im Jahre 1872-ben	285,776	1.634,790	520,769	941,663	358.796,620
» » 1871-ben	328,299	1.635,282	741,573	641,631	413.412,720
» » 1870-ben	360,222	1.424,940	429,840	1.321,994	426.341,642
» » 1869-ben	215,874	1.281,523	367,056	586,238	343.379,286
» » 1868-ban	262,026	1.203,012	461,790	816,410	246.636,052

2. Németországgal kölcsönös forgalomban szállítottak.
Im wechselseitigen Verkehr mit Deutschland.

Postaigazgatósági kerület <i>Postdirectionsbezirk</i>	Csomagok értéknnyilvánítás nélkül <i>Packete ohne Angabe des Werthes</i>		Pénz és értékküldemények <i>Geld- und Werth- Sendungen</i>		
	darab <i>Stück</i>	font <i>Pfund</i>	darab <i>Stück</i>	font <i>Pfund</i>	összérték forintokban <i>Gesamtwert in Gulden</i>
Budapest — Budapest	27,936	152,514	10,940	16,542	2.078,832
Pozsony — Pressburg	3,996	27,252	7,956	8,548	661,140
Sopron — Oedenburg	5,112	17,776	2,322	4,932	98,994
Kassa — Kaschau	3,600	31,896	1,764	1,540	126,583
Nagy-Váradi — Gross-Wardein	2,070	13,788	1,026	2,214	84,254
Temesvár — Temesvár	3,168	24,804	3,032	10,266	814,500
Nagy-Szeben — Hermannstadt	4,212	17,280	6,512	8,838	1.176,501
Zágráb — Agram	4,446	32,004	1,042	12,942	91,744
Összesen — Summe	54,540	317,314	34,594	65,422	5.132,548
<i>Im Jahre</i> 1872-ben	26,160	107,874	44,748	59,339	6,751,625
» » 1871-ben	26,260	104,945	36,558	70,194	6.631,460
» » 1870-ben	18,662	66,156	20,933	29,123	2.279,675
» » 1869-ben	13,842	74,556	17,298	24,786	2.348,664
» » 1868-ban	9,036	42,084	20,200	26,820	2.871,300

3. Egyéb külföldről érkeztek. — Aus dem sonstigen Auslande angekommene.

Budapest — Budapest	—	—	3,690	306	582,590
Pozsony — Pressburg	—	—	—	—	—
Sopron — Oedenburg	—	—	—	—	—
Kassa — Kaschau	—	—	—	—	—
Nagy-Váradi — Gross-Wardein	—	—	—	—	—
Temesvár — Temesvár	360	11,484	5,364	15,354	3.902,652
Nagy-Szeben — Hermannstadt	378	1,710	10,926	14,742	3.159,630
Zágráb — Agram	144	216	3,402	4,536	799,830
Összesen — Summe	882	13,410	23,382	34,938	8.444,702
<i>Im Jahre</i> 1872-ben	22,512	142,243	42,822	59,889	6.049,277
» » 1871-ben	40,198	225,361	56,998	86,018	8.679,736
» » 1870-ben	27,959	126,631	28,516	31,300	9.477,706
» » 1869-ben	23,490	118,566	33,174	41,194	5.590,872
» » 1868-ban	24,786	103,374	25,074	26,910	5.204,286

4. A magyar birodalomban külföldre feladattak. — Aufgegeben in Ungarn für das Ausland.

Budapest — Budapest	—	—	90	—	1,512
Pozsony — Pressburg	—	—	—	—	—
Sopron — Oedenburg	—	—	—	—	—
Kassa — Kaschau	—	—	—	—	—
Nagy-Váradi — Gross-Wardein	—	—	—	—	—
Temesvár — Temesvár	396	5,508	3,798	19,980	2.690,064
Nagy-Szeben — Hermannstadt	2,556	54,396	6,966	51,492	3.132,396
Zágráb — Agram	306	756	4,968	12,978	2.063,682
Összesen — Summe	3,258	60,660	15,822	84,450	7.887,654
<i>Im Jahre</i> 1872-ben	12,152	52,218	39,366	46,774	7.101,279
» » 1871-ben	3,708	8,539	23,878	25,847	3.684,733
» » 1870-ben	8,961	20,664	13,340	18,901	1.194,752
» » 1869-ben	3,582	16,848	8,855	6,390	896,526
» » 1868-ban	3,600	15,148	7,164	15,480	790,218

5. Külföldről külföldre átmenetkép szállítottak.
Transitiv-Verkehr vom Auslande nach dem Auslande.

Postaigazgatósági kerület <i>Postdirectionsbezirk</i>	Csomagok értéknnyilvánítás nélkül <i>Packete ohne Angabe des Werthes</i>		Pénz- és értékküldemények <i>Geld- und Werth- Sendungen</i>		
	darab <i>Stück</i>	font <i>Pfund</i>	darab <i>Stück</i>	font <i>Pfund</i>	összérték forintokban <i>Gesamtwert in Gulden</i>
Budapest — Budapest	—	—	—	—	—
Pozsony — Pressburg	—	—	—	—	—
Sopron — Oedenburg	—	—	—	—	—
Kassa — Kaschau	—	—	—	—	—
Nagy-Váradi — Gross-Wardein	—	—	—	—	—
Temesvár — Temesvár	522	9,990	1,332	14,922	22.592,430
Nagy-Szeben — Hermannstadt	72	162	360	1,242	159,120
Zágráb — Agram	—	—	—	—	—
Összesen — Summe	594	10,152	1,692	16,164	22.751,550
<i>Im Jahre</i> 1872-ben	1,530	6,624	11,672	18,504	2.844,515
» » 1871-ben	2,160	11,070	12,790	20,906	1.246,122
» » 1870-ben	1,116	3,276	4,392	6,318	353,250
» » 1869-ben	468	3,420	900	72	67,572
» » 1868-ban	1,836	2,268	3,528	12,546	8,894,952

Szekérpostai szállítványok és utasok összes forgalma.
Gesamt-Verkehr der Fahrpost-Sendungen und Reisenden.

a) Postaigazgatósági kerületenként. — Nach Postdirections-Bezirken.

Postaigazgatósági kerület <i>Postdirektions-Bezirk</i>	Csomagok értéknnyilvánítás nélkül <i>Packete ohne Angabe des Werthes</i>		Pénz- és értékküldemények <i>Geld- und Werth-Sendungen</i>			Utasok száma <i>Zahl der Reisenden</i>
	darab <i>Stück</i>	font <i>Pfund</i>	darab <i>Stück</i>	font <i>Pfund</i>	összérték forintokban <i>Gesamtwert in Gulden</i>	
Budapest — Budapest	134,964	585,602	1.801,082	3.210,284	511.291,628	1,960
Pozsony — Pressburg	48,444	282,780	809,186	2.117,590	121.654,838	4,628
Sopron — Oedenburg	62,010	273,990	728,764	1.696,870	107.111,130	—
Kassa — Kaschau	43,366	292,670	578,196	1.310,528	93.174,829	3,028
N.-Váradi — Gr.-Wardein	43,542	197,658	525,298	1.205,852	89.507,394	5,417
Temesvár — Temesvár	44,958	241,518	628,676	1.283,572	152.434,591	3,690
N.-Szeben — Hermannstadt	66,258	413,784	522,780	964,040	93.505,801	2,810
Zágráb — Agram	60,192	328,662	501,832	940,788	91.834,580	787
Összesen — Summe	503,734	2.616,664	6.095,814	12.729,024	1,260,514.291	22,320
<i>Im Jahre</i> 1872-ben	1.078,941	4.648,659	6.066,147	10.035,551	1,471.087,473	36,035
» » 1871-ben	1.113,470	4.292,062	6.303,116	10.003,511	1,278.959,743	37,463
» » 1870-ben	1.139,578	4.098,865	4.716,381	7.929,131	1,128.215,497	58,160 ^{1/2}
» » 1869-ben	787,046	3.388,883	4.352,780	6.787,804	883.191,796	50,861 ^{1/2}
» » 1868-ban	730,176	2.797,344	4.123,462	6.251,640	738.475,714	50,979

b) A postakerület megkülönböztetésével. — Mit Unterscheidung des Postgebietes.

Postaigazgatósági kerület <i>Postdirections-Bezirk</i>	Csomagok értéknnyilvántás nélkül <i>Packete ohne Angabe des Werthes</i>		Pénz- és értékküldemények <i>Geld- und Werth-Sendungen</i>		
	darab <i>Stück</i>	font <i>Pfund</i>	darab <i>Stück</i>	font <i>Pfund</i>	összérték forintokban <i>Gesamtwert in Gulden</i>
Az osztrák-magyar monarchia postahivatalainál feladattak: <i>Aufgegeben bei den Postämtern der österreich-ungarischen Monarchie:</i>					
Bérmentetlenül — <i>Unfrankirt</i>	81,072	349,376	2.768,406	7 603,014	507.190,666
Bérmentesen — <i>Frankirt</i>	363,388	1.865,752	3.251,918	4.924,636	709.107,171
Kölcsönös forgalomban szállítottak <i>Wechselseitiger Verkehr</i>	54,540	317,314	34,594	65,422	5.132,548
Egyéb kölföldről érkeztek <i>Aus den Sonstigen Auslande angekommenen</i>	882	13,410	23,382	34,938	8.444,702
A magyar birodalomban külföldre feladottak <i>Aufgegeben in Ungarn für das Ausland</i>	3,258	60,660	15,822	84,450	7.887,654
Külföldről külföldre átmenetképp szállítottak <i>Transitiv-Verkehr vom Auslande nach dem Auslande</i>	594	10,152	1,692	16,164	22.751,550
Összesen — Summe	503,734	2.616,664	6.095,814	12.728,624	1,260.514,291
<i>Im Jahre 1872-ben</i>	1.078,941	4.648,619	6.066,147	10.035,551	1,471.087,473
» » 1871-ben	1.113,470	4.292,062	6.303,116	10.003,511	1,278.959,743
» » 1870-ben	1.139,578	4.098,865	4.716,381	7.929,131	1,128.215,497
» » 1869-ben	787,046	3.388,883	4.352,780	6.787,804	883.191,796
» » 1868-ban	730,176	2.797,344	4.123,462	6.251,640	738.475,714

C. Utánvételi szállítmányok és postautalványok forgalma 1873-ban.
Nahnahme-Sendungen und Postanweisungen im Jahre 1873.

Postaigazgatósági kerület <i>Postdirectionsbezirk</i>	Saját belföldi postaterületről <i>Aus dem eigenen inländischen Postgebiete</i>					
	utánvételi szállítmányok <i>Nahnahme-Sendungen</i>			postautalványok <i>Post-Anweisungen</i>		
	darab <i>Stück</i>	összege <i>Betrag</i>		darab <i>Stück</i>	összege <i>Betrag</i>	
száma — <i>Zahl</i>	forint <i>Gulden</i>	kr. <i>kr.</i>	száma — <i>Zahl</i>	forint <i>Gulden</i>	kr. <i>kr.</i>	
Budapest	666,210	7.603,077	30	902,186	45.109,280	82
Budapest						
Pozsony	30,860	307,566	47	67,816	2.034,436	98
Pressburg						
Sopron	29,715	246,541	40	71,630	2.148,886	44
Oedenburg						
Kassa	31,411	238,773	61	52,062	1.551,825	08
Kaschau						
Nagy-Várad	46,945	378,828	61	112,396	3.371,869	03 ¹ / ₂
Gross-Wardein						
Temesvár	38,577	325,736	93 ¹ / ₂	85,620	2.568,587	92
Temesvár						
Nagy-Szeben	30,492	219,577	23	75,727	2.271,838	42
Hermannstadt						
Zágráb	35,192	250,236	60	101,595	3.047,851	98
Agram						
Összesen — Summe	909,402	9.570,338	15¹/₂	1.469,032	61.104,576	67¹/₂
<i>Im Jahre 1872-ben</i>	941,903	10.786,872	17 ¹ / ₂	1.685,523	61.097,115	74
» » 1871-ben	772,972	9.227,921	—	1.156,885	38.925,852	—
» » 1870-ben	865,170	9.302,436	—	279,041	12.145,116	—
» » 1869-ben	553,896	6.173,862	—	138,564	2.768,726	—

D. Ujságok forgalma. — *Verkehr von Zeitungen.*

Külföldi ujságok forgalma a magy. kir. postaterületen 1873-ban.

Verkehr von ausländischen Zeitungen in dem kön. ung. Postgebiet im Jahre 1873.

Erkezett <i>Eingekommen</i>	Budapestre <i>Nach Budapest</i>		Pozsonyba <i>Nach Pressburg</i>		Sopronba <i>Nach Oedenburg</i>		Nagyszebenbe <i>Nach Hermannstadt</i>		Fiuméba <i>Nach Fiume</i>		Összesen <i>Zusammen</i>	
	$\frac{1}{4}$ évi példány <i>Vierteljahres Exemplar</i>	forint — Gulden	$\frac{1}{4}$ évi példány <i>Vierteljahres Exemplar</i>	forint — Gulden	$\frac{1}{4}$ évi példány <i>Vierteljahres Exemplar</i>	forint — Gulden	$\frac{1}{4}$ évi példány <i>Vierteljahres Exemplar</i>	forint — Gulden	$\frac{1}{4}$ évi példány <i>Vierteljahres Exemplar</i>	forint — Gulden	$\frac{1}{4}$ évi példány <i>Vierteljahres Exemplar</i>	forint — Gulden
Németbirodalmi postaterületről <i>Aus dem deutschen Postgebiete</i>	18,519 $\frac{2}{3}$	33,797	2,598 $\frac{2}{3}$	3,345	1,306 $\frac{1}{3}$	1,704	996	877	267	536	23,687 $\frac{2}{3}$	40,259
Bajorországból <i>Aus Baiern</i>	1,949 $\frac{1}{3}$	3,774	197	326	172 $\frac{2}{3}$	299	76	214	39	96	2,434	4,709
Württembergből <i>Aus Württemberg</i>	1,869 $\frac{1}{3}$	2,462	261	326	161	199	78	98	7	8	2,376 $\frac{1}{3}$	3,093
Helvétiből <i>Aus Helvetien</i>	123	151	—	—	1	2	2	4	5	7	131	164
Dunafejedelemségekből <i>Aus den Donaufürstenthümer</i>	72	298	—	—	—	—	7	30	—	—	79	328
Törökországból <i>Aus der Türkei</i>	10	72	—	—	—	—	—	—	—	—	10	72
Oroszországból <i>Aus Russland</i>	47	330	4	39	—	—	—	—	—	—	51	369
Olaszországból (Trieszten át) <i>Aus Italien (durch Triest)</i>	119	537	12	38	20	49	—	—	51	211	202	835
Összesen — <i>Summe</i>	22,709 $\frac{1}{3}$	41,421	3,072 $\frac{2}{3}$	4,074	1,661	2,253	1,159	1,223	369	858	28,971	49,829

Belföldi ujságok forgalma külföldön 1873-ban.

Verkehr von inländischen Zeitungen im Auslande im Jahre 1873.

Szállított <i>Expedit</i>	Budapestről <i>Von Budapest</i>		Pozsonyból <i>Von Pressburg</i>		Sopronból <i>Von Oedenburg</i>		Nagyszebenből <i>Von Hermannstadt</i>		Fiuméből <i>Von Fiume</i>		Összesen <i>Zusammen</i>		
	$\frac{1}{4}$ évi példány <i>Vierteljahres Exemplar</i>	forint — Gulden	$\frac{1}{4}$ évi példány <i>Vierteljahres Exemplar</i>	forint — Gulden	$\frac{1}{4}$ évi példány <i>Vierteljahres Exemplar</i>	forint — Gulden	$\frac{1}{4}$ évi példány <i>Vierteljahres Exemplar</i>	forint — Gulden	$\frac{1}{4}$ évi példány <i>Vierteljahres Exemplar</i>	forint — Gulden	$\frac{1}{4}$ évi példány <i>Vierteljahres Exemplar</i>	forint — Gulden	
Németbirodalmi postaterületre <i>Nach dem deutschen Postgebiete</i>	358	1,719	—	—	—	—	—	—	—	—	—	358	1,719
Bajorországba <i>Nach Baiern</i>	65 $\frac{2}{3}$	324	—	—	—	—	—	—	—	—	—	65 $\frac{2}{3}$	324
Württembergbe <i>Nach Württemberg</i>	6	36	—	—	—	—	—	—	—	—	—	6	36
Helvétiba <i>Nach Helvetien</i>	94	418	—	—	—	—	—	—	—	—	—	94	418
Dunafejedelemségekre <i>Nach den Donaufürstenthümer</i>	676 $\frac{2}{3}$	2,916	—	—	—	—	—	—	—	—	—	676 $\frac{2}{3}$	2,916
Törökországba <i>Nach der Türkei</i>	45 $\frac{1}{3}$	198	—	—	—	—	—	—	—	—	—	45 $\frac{1}{3}$	198
Olaszországba (Trieszten át) <i>Nach Italien (durch Triest)</i>	76	199	—	—	—	—	—	—	—	—	—	76	199
Összesen — <i>Summe</i>	1,321 $\frac{1}{3}$	5,810	—	—	—	—	—	—	—	—	—	1,321 $\frac{1}{3}$	5,810

E. A postaszolgálat kiterjedése 1873-ban.

Postaigazgatósági kerület Postdirections-Bezirk	Postahivatalok — Postämter				Postaigazgatóságok Postdirectionen	Levélszekrények Briefsammelkästen
	száma — Zahl					
	teljes műszolgálattal mit vollständigem Manipu- lationsdienste	korlátozott műszolgálattal, mit beschränktem Manipu- lationsdienste	csak szállítással foglal- kozó nur mit Weiterbeförderung fungierende	vasúti (mozgó) Fahrende (Eisenbahn)		
Budapest <i>Budapest</i>	275	11	5	10	1	216
Pozsony <i>Pressburg</i>	188	—	4	—	1	50
Sopron <i>Oedenburg</i>	236	—	6	—	1	81
Kassa <i>Kaschau</i>	209	—	1	—	1	36
Nagyvárad <i>Gross-Wardein</i>	271	4	5	2	1	43
Temesvár <i>Temesvár</i>	289	3	3	—	1	90
Nagy-Szeben <i>Hermannstadt</i>	173	—	5	—	1	34
Zágráb <i>Agram</i>	212	8	6	—	1	28
Összesen — Summe	1,853	26	35	12	8	578

Az üzleti mértékegységek száma.
Verkehrsmeilen.

Postautakon <i>Auf Poststrassen</i>	2,324,000	Mértföld Meilen
Vasútvonalakon <i>Auf Eisenbahnen</i>	1,276,241	»
Vízi útvonalakon <i>Auf dem Wasser</i>	140,765	»

Ausdehnung des Postdienstes im Jahre 1873.

Postaszállítási hivatalok Postämter	Postahivatalnokok száma Zahl der Postbeamten						Ezek közt mint postahivatali főnökök Unter diesen als Chefs der Postämter	Postalegények Postillons	száma — Zahl				
	kincstári Aerarische	magán Privat	a műszolgál- latban beim Manipu- lationsdienst		az igazgatás- nál bei der Admi- nistration				Postamesterek Postmeister	Kincstári Aerarial	Magán Privat	Kincstári Aerarial	Magán Privat
			hivatalnokok Beamte	alhovatalnokok Niederer Amtspersonal	hivatalnokok Beamte	alhovatalnokok Niederer Amtspersonal							
—	245	303	387	22	2	245	240	390	—	471	112	238	
—	163	39	44	10	3	163	159	266	—	361	54	251	
—	208	57	80	6	1	208	202	221	—	348	37	189	
—	189	22	58	10	2	189	188	210	—	268	54	158	
—	236	57	76	9	1	236	231	330	—	432	24	235	
—	218	52	76	10	1	218	215	364	—	832	77	419	
—	151	65	62	8	1	151	146	264	—	610	61	192	
—	185	59	72	9	1	185	179	414	—	847	107	397	
—	1,595	654	855	84	12	1,595	1,560	2,459	—	4,169	526	2,074	

Pénzületi eredmény.
Finanzielles Ergebniss.

a) Bevétel <i>Einnahmen</i>	4,999,923	frt 34 kr.
b) Kiadás <i>Ausgaben</i>	4,748,947	» 83 »
c) Tiszta jövedelem <i>Netto Einnahme</i>	250,975	» 51 »
d) Az a)-ban foglalt levél- és kocsipostai portobevételek, a szabaddélekekből be- vett pénzekkel együtt <i>Die unter a) inbegriffenen Brief- und Paquetpostporto inclusive des von Frei- marken eingenommenen Gelder.</i>	4,377,319	» 90 »

6. A távirdek 1873-ban.

A távirdek-ügy általános állapota 1867—73 években.

Tárgy. — Benennung des Gegenstandes	1867.	1868.	1869.
Hálózat. — Telegraphennetz.			
A hálózat vonalainak hossza mértföldekben	890.32	1,089.26	1,146.68
<i>Länge des Telegraphennetzes in geogr. Meilen</i>			
A hálózat huzalainak hossza földr. mértföldekben	2,213.35	2,761.02	2,915.79
<i>Länge des Telegraphendratthes in geogr. Meilen</i>			
Állomások. — Stationen.			
Az állami távirdek állomások száma	151	190	214
<i>Zahl der Staats-Telegraphen-Stationen</i>			
A vasúti távirdek állomások száma	113	159	196
<i>Zahl der Eisenbahn-Telegraphen-Stationen</i>			
Összesen — Zusammen	264	349	410
Állandó szolgálatú állomások száma	14	14	20
<i>Zahl der stabilen Dienststationen</i>			
Egész napi szolgálatú állomások száma	126	147	153
<i>Zahl der Dienststationen mit ganzem Tagesdienst</i>			
Korlátolt napi szolgálatú állomások száma	124	188	237
<i>Zahl der Dienststationen mit beschränktem Tagesdienst</i>			
Összesen — Summe	246	349	410
Gépkészülékek. — Apparate.			
Morsféle gépkészülékek száma — <i>Zahl der Morse'schen Apparate</i>	367	477	556
Hughes » » — » » <i>Hughes</i>	1	3	5
Kozmata » » — » » <i>Kozmata</i>	—	—	—
Automat » » — » » <i>Automat</i>	—	—	—
Kékiró » » — » » <i>Blauschrift</i>	—	—	—
Összesen — Summe	368	480	561
Sürgönyök. — Depeschen.			
Feladott sürgönyök száma — <i>Zahl der aufgegebenen Depeschen</i>	—	—	—
Megérkezett » » — » » <i>angelangten</i>	—	—	—
Közvetített » » — » » <i>durchlaufenden</i>	—	—	—
Az országon keresztül ment sürgönyök száma	—	—	—
<i>Zahl der transitu Depeschen</i>			
Szolgálati sürgönyök száma — <i>Zahl der Dienstdepeschen</i>	—	—	—
Összesen — Summe	631,985	977,643	1,207,328
Bevétel. — Einnahmen.			
A belföldi sürgönyök után — <i>Von den inländischen Depeschen</i>	369,065 frt.	570,900 frt.	683,866 frt.
A külföldi » » — » » <i>ausländischen</i>	73,278 »	152,063 »	184,817 »
Különféle bevételek után — <i>Verschiedene Einnahmen</i>	43,329 »	77,240 »	51,469 »
Összesen — Summe	485,672 frt.	800,203 frt.	920,152 frt.
Kiadások. — Ausgaben.			
Rendes kiadás: A személyzeti költségek	247,515 »	474,759 »	504,706 »
<i>Ordentliche Ausgaben: Gehalte des Personals</i>			
Rendes kiadás: A vonalak és állomások fentartási költségei	147,934 »	261,694 »	195,177 »
<i>Ordentliche Ausgaben: Regiekosten der Linie und der Stationen</i>			
Összes rendes kiadás — <i>Summe der ordentlichen Ausgaben</i>	395,349 frt.	736,453 frt.	735,883 frt.
Rendkívüli kiadás: Új vonalak építése stb.	19,302 »	271,122 »	100,209 »
<i>Ausserordentliche Ausgaben: Für den Bau neuer Linien</i>			
Mindössze — Total	414,651 frt.	1,007,575 frt.	836,092 frt.
Személyzet — Personalzahl			
Felsőbb és központi igazgatósági személyzet száma	—	—	—
<i>Zahl des Oberen- und Centralleitungs- Personals</i>			
Az állomásokon alkalmazott kezelő személyzet száma	—	—	—
<i>Zahl der Telegraphenbeamten auf den Stationen</i>			
Alsóbb személyzet száma — <i>Zahl des Dienstpersonals</i>	—	—	—
Összesen — Summe	636	712	755

6. Die Telegraphen im Jahre 1873.

Stand des Telegraphenwesens in den Jahren 1867 bis 1873.

1870.	1871.	1872.	1873.	J e g y z e t — A n m e r k u n g e n
1,268.48	1,618.33	1,673.64	1,809.61	
3,471.58	4,790.36	5,663.43	6,166.81	
246	321	346	351	
241	329	418	486	
487	650	764	837	
70	81	78	58	
112	136	150	269	
305	433	536	510	
487	650	764	837	
783	995	1,069	1,184	
13	13	8	9	
—	—	2	2	
—	—	2	6	
—	—	—	15	
796	1,008	1,081	1,216	
—	{ 1,952,349 }	2,262,419	2,322,565	
—	{ 1,647,312 }	2,264,683	2,335,655	
—	100,020	1,740,092	1,803,160	
—	—	170,522	110,952	
—	211,734	258,087	265,485	
2,388,985	3,911,415	6,695,802	6,837,817	
730,239 frt.	941,989 frt.	1,044,244 frt.	{ 1,176,644 frt.	
147,071 »	107,773 »	114,887 »	59,435 »	
62,081 »	47,147 »	51,016 »	—	
939,391 frt.	1,096,909 frt.	1,210,147 frt.	1,236,079 frt.	
623,562 »	895,730 »	905,839 »	1,026,740 frt.	
311,933 »	504,208 »	680,475 »	503,542 »	
935,494 frt.	1,399,938 frt.	1,586,314 frt.	1,530,282 frt.	
500,148 »	337,519 »	233,997 »	150,071 »	
1,435,642 frt.	1,737,457 frt.	1,820,311 frt.	1,680,353 frt.	
—	75	83	106	
—	773	958	1,074	
—	528	283	240	
1,013	1,376	1,324	1,420	

Az éjjel tartó szolgálat is teljes nappalinnak vétetett.
Der Nachtdienst bis Mitternacht wurde als ganzer Tagsdienst gezählt.

Az 1872. évet megelőző évek nagy eltérést mutató forgalma azon körülményben leli magyarázatát, hogy a nevezett évig csak az államtávirdek sürgöny forgalma vétetett fel.
Die grosse Differenz zwischen den Jahren vor 1872. und später erklärt sich durch den Umstand, dass bis zu diesem Jahr nur der Depeschenverkehr der Staats telegraphen aufgenommen war.

Ezen összegek az állomásoknak csupán a sürgönyök után befolyt brutto bevételei; megjegyzendő egyébiránt, hogy a nemzetközi leszámlálás folytán ezen összeg kedvezőbb alakul.
Diese Einnahmen bilden das Bruttoerträgniss der Stationen; bei Abrechnung des internationalen Verkehrs stellt sich dieses Verhältniss günstiger heraus.

Feladott sürgönyök 1873-ban.

H ó n a p Monat	B e l f ö l d i — I n l ä n d i s c h e				
	magán <i>Privat</i>	állami <i>Staats</i>	szolgálati <i>Dienst</i>	Összesen	sürgönyök díjegységei <i>Gebühreneinheiten der Telegramme</i>
	sürgönyök száma — <i>Depeschenzahl</i>			<i>Summe</i>	
Január <i>Jänner</i>	139,657	3,784	6,532	149,973	170,588
Február <i>Feber</i>	133,437	3,491	6,396	143,324	161,374
Márczius <i>März</i>	169,842	3,348	6,972	180,144	203,927
Április <i>April</i>	163,342	3,027	8,859	175,228	198,871
Május <i>Mai</i>	179,988	3,293	10,312	193,603	229,333
Junius <i>Juni</i>	180,259	3,899	9,255	193,413	213,837
Julius <i>Juli</i>	197,154	5,677	10,088	212,929	249,383
Augusztus <i>August</i>	193,463	4,906	9,483	207,852	240,187
Szeptember <i>September</i>	177,232	4,105	10,915	192,252	217,529
Október <i>Oktober</i>	176,627	4,321	9,052	190,000	215,498
November <i>November</i>	152,311	4,104	7,769	164,184	187,377
December <i>Dezember</i>	130,718	3,324	6,668	140,710	160,563
Összesen — <i>Summe</i>	1.994,022	47,279	102,301	2.143,602	2.448,467
Im Jahre 1872-ben	1.966,670	49,331	98,814	2.114,815	2.389,079
» » 1871-ben	1.757,444	34,877	67,828	1.860,149	2.329,214
Beérkezett sürgönyök 1873-ban.					
Január <i>Jänner</i>	142,243	3,969	11,414	157,626	176,413
Február <i>Feber</i>	137,386	3,308	11,913	152,607	170,991
Márczius <i>März</i>	173,004	3,041	11,396	187,441	213,937
Április <i>April</i>	166,442	2,831	12,819	182,092	206,167
Május <i>Mai</i>	182,387	3,060	14,666	200,113	233,145
Junius <i>Juni</i>	182,672	3,727	12,731	199,130	229,316
Julius <i>Juli</i>	195,848	5,390	14,234	215,472	246,723
Augusztus <i>August</i>	193,767	4,605	14,295	212,667	243,105
Szeptember <i>September</i>	177,674	3,835	16,791	198,300	224,580
Október <i>Oktober</i>	175,706	4,291	14,651	194,648	219,060
November <i>November</i>	150,620	4,059	12,656	167,335	189,439
December <i>Dezember</i>	128,531	3,303	11,575	143,409	162,952
Összesen — <i>Summe</i>	2.006,280	45,419	159,141	2.210,848	2.515,828
Im Jahre 1872-ben	1.962,934	49,915	156,004	2.168,853	2.415,882
» » 1871-ben	1.743,274	36,685	140,992	1.920,951	2.304,148

Aufgegebene Telegramme im Jahre 1873.

K ü l f ö l d i — A u s l ä n d i s c h e					E g y ü t t — Z u s a m m e n				
magán <i>Privat</i>	állami <i>Staats</i>	szolgálati <i>Dienst</i>	Összesen	sürgönyök díjegységei <i>Gebühreneinheiten der Telegramme</i>	magán <i>Privat</i>	állami <i>Staats</i>	szolgálati <i>Dienst</i>	Összesen	sürgönyök díjegységei <i>Gebühreneinheiten der Telegramme</i>
sürgönyök száma <i>Depeschenzahl</i>			<i>Summe</i>		sürgönyök száma <i>Depeschenzahl</i>			<i>Summe</i>	
5,550	25	104	5,679	6,374	145,207	3,809	6,636	155,652	176,962
5,172	30	88	5,290	6,044	138,609	3,521	6,484	148,614	167,416
7,329	32	91	7,452	8,598	177,153	3,380	7,063	187,596	212,524
6,630	18	108	6,756	7,722	169,972	3,045	8,967	181,984	206,593
7,310	37	186	7,533	9,457	187,308	3,330	10,498	201,136	238,791
7,932	45	153	8,130	8,889	188,191	3,944	9,408	201,543	222,726
9,843	52	173	10,068	11,986	206,997	5,729	10,261	222,987	261,370
10,241	20	267	10,528	12,173	203,704	4,926	9,750	218,380	252,360
9,116	28	247	9,391	10,690	186,348	4,133	11,162	201,643	228,219
8,394	49	243	8,686	9,900	185,021	4,370	9,295	198,686	225,398
7,706	61	159	7,926	9,139	160,017	4,165	7,928	172,110	196,516
6,182	58	243	6,983	8,602	137,400	3,382	6,911	147,693	169,165
91,905	455	2,062	94,422	109,574	2.085,927	47,734	104,363	2.238,024	2.558,042
82,332	563	1,387	84,282	98,317	2.049,002	49,894	100,201	2.199,097	2.487,397
38,512	354	1,390	85,256	103,786	1.840,956	35,231	69,218	1.945,405	2.433,001
Eingelaufene Telegramme im Jahre 1873.									
6,020	14	126	6,160	6,896	148,263	3,983	11,540	163,786	183,309
5,544	6	139	5,689	6,481	142,930	3,314	12,052	158,296	177,472
7,544	16	139	7,699	9,131	180,548	3,057	11,535	195,140	223,068
6,991	10	143	7,144	8,208	173,433	2,841	12,962	189,236	214,374
8,399	12	171	8,582	9,706	190,786	3,072	14,837	208,695	242,850
9,471	18	144	9,633	10,811	192,143	3,745	12,875	208,763	240,128
9,529	62	157	9,748	11,204	205,377	5,452	14,391	225,220	257,928
10,194	15	231	10,440	12,092	203,961	4,620	14,526	223,107	255,197
9,128	15	199	9,342	10,618	186,802	3,850	16,990	207,642	235,198
8,432	24	199	8,655	9,780	184,138	4,315	14,850	203,303	228,841
7,924	21	181	8,126	9,173	158,544	4,080	12,837	175,461	198,612
6,689	27	152	6,868	7,868	135,220	3,330	11,727	150,277	170,820
95,865	240	1,981	98,086	111,988	2.102,145	45,659	161,122	2.308,926	2.627,797
87,055	299	1,881	89,235	106,107	2.049,989	50,214	157,885	2.258,088	2.521,990
75,917	245	1,524	77,686	94,440	1.819,191	36,930	142,516	1.998,637	2.398,588

VII.

AZ IGAZSÁGSZOLGÁLTATÁS
MAGYARORSZÁGBAN ÉS HORVÁT-SZLAVONORSZÁGBAN

1873-ban.

VII.

DIE RECHTSPFLEGE
IN UNGARN UND CROATIEN-SLAVONIEN

im Jahre 1873.

Az igazságszolgáltatási statistika a jelenleg itt bemutatott 1873-ik év teljes és megbízható adatainak összeállithatásával végre — annyi küzdelem után — mondhatni a rendes kerékvágásba zökkent.

Az adatoknak hitelességéről is megnyugvással szólhatunk már s annyiban haladást is látunk az utóbbi év eredményében, a mennyiben a statistika ezen ágának egyik legfontosabb részét, a börtönügyi statistikát most vagyunk szerencsések először közölhetni.

A horvátországi bűnügyi statistika vég-eredményét úgy közöljük a mint az hozzánk beküldetett, mivel az összeolvastás nem volt lehetséges a felvételi minták egymástól több helyen való eltérése miatt.

Durch Zusammenstellung der vollständigen und verlässlichen Daten der Statistik der Justizpflege vom Jahre 1873. ist es endlich gelungen, dieselbe in das rechte Geleis zu bringen.

Auch hinsichtlich der Verlässlichkeit der Daten können wir mit Beruhigung sprechen und sehen in den Resultaten des letzteren Jahres inso ferne ein Fortschritt, als wir einen der wichtigsten Theile dieses Zweiges, nämlich die Statistik des Gefängnisswesens zum ersten Male veröffentlichen zu können in der Lage sind.

Die Enderesultate der Justizstatistik von Croatien theilen wir mit, wie uns dieselben zukamen, indem eine Verschmelzung deshalb nicht thunlich war, weil die dortigen Aufnahmstabellen hie und da von den unsrigen abweichen.

I. Ügyforgalom.

A magyarországi bíróságokhoz és kir. ügyészségekhez érkezett és azok által az 1873-ik évben elintézett és hátralékban maradt ügydarabok.

Geschäftsumfang.

Die an die kön. Gerichtshöfe und Anwaltschaften Ungarns im Jahre 1873. eingelangten und daselbst erledigten und rückständig gebliebenen Actenstücke.

A törvényszékek megnevezése <i>Benennung der Gerichte</i>	Hátralék <i>Rückstand</i>	1873-ban érkezett <i>Eingelangt im Jahre 1873.</i>	Összesen <i>Zusammen</i>	1873-ban elintéztetett <i>Im Jahre 1873. wurden erledigt</i>		Hátralékban maradt <i>Verblieb im Rückstand</i>	
				mennyiségileg in Zahlen	% okban in %	mennyiségileg in Zahlen	% okban in %
1. A m. kir. Curia mint semmitőszék <i>Cassations-Abtheilung der königl. ung. Curie</i>	1,109	20,740	21,849	20,265	92.75	1,584	7.25
2. A m. kir. Curia mint legfőbb ítélőszék <i>Oberstgerichtliche Abtheilung der k. ung. Curie</i>	199	18,540	18,739	18,427	98.34	312	1.66
3. A pesti kir. ítélőtábla <i>Königl. Gerichtstafel zu Budapest</i>	5,222	92,930	98,152	91,269	92.99	6,883	7.01
4. A marosvásárhelyi kir. ítélőtábla <i>Königliche Gerichtstafel zu Marosvásárhely</i>	777	16,878	17,655	17,018	93.39	637	3.61
5. Az első folyamodású kir. törvényszékek <i>Königl. Gerichtshöfe erster Instanz</i>	185,411	1,873,121	2,058,532	1,858,878	90.30	199,654	9.70
6. A kir. járásbíróságok <i>Königl. Einzelgerichte</i>	216,244	2,973,803	3,190,047	2,970,556	93.12	219,491	6.88
7. A budapesti kir. kereskedelmi és váltótörv. <i>Königl. Handels u. Wechselgericht zu Budapest</i>	46	164,696	164,742	162,561	98.68	2,181	1.32
8. A budapesti kir. főügyészség <i>Königl. Ober-Anwaltschaft zu Budapest</i>	1,562	16,571	18,133	16,392	90.40	1,741	9.60
9. A marosvásárhelyi kir. főügyészség <i>Königl. Ober-Anwaltschaft zu Marosvásárhely</i>	143	6,065	6,208	6,027	97.08	181	2.92
10. A budapesti kir. főügyészség alá rendelt kir. ügyészségek <i>Die der Budapester Ober-Anwaltschaft untergeordneten Anwaltschaften</i>	5,414	212,371	217,785	211,402	97.07	6,383	2.92
11. A marosvásárhelyi kir. főügyészség alá rendelt kir. ügyészségek <i>Die der Marosvásárhelyer Ober-Anwaltschaft untergeordneten Anwaltschaften</i>	192	40,282	40,474	39,994	98.81	480	1.19
Összesen s átlag <i>Zusammen u. im Durchschnitt</i>	416,319	5,435,997	5,852,316	5,412,789	92.49	439,527	7.51

II. Ügyforgalom.

A magyarországi I-ső, II-od és III-ad foly. bíróságok által az 1873-dik év folytán elintézett ügydarabok kimutatása tekintettel azok nemeire.

II. Geschäftsumfang.

Ausweis über die im Jahre 1873 durch die ungarische Gerichtshöfe I, II. und III. Instanz erledigten Actenstücke, mit Rücksicht auf deren Art.

A bíróságok megnevezése <i>Benennung der Gerichte</i>	Polgári <i>Civilsachen</i>	Urbéri <i>Urbanial-Angelegenheiten</i>	Váltó, kereskedelmi, csőd és bányai <i>Wechsel-, Handels-, Concurs- u. Montanangelegenheiten</i>	Büntető <i>Strafsachen</i>	Fegyelmi <i>Disciplinar-Angelegenheiten</i>	Telekkönyvi <i>Grundbuchs-Angelegenheiten</i>	Bánya <i>Bergrechtlich-Angelegenheiten</i>	Sajtó <i>Pressachen</i>	Pénzügyi kihágás <i>Finanzvergehen</i>
A magy. kir. Curia, mint legfőbb ítélőszéknél <i>Oberstgerichtliche Abtheilung der kön. ung. Curie</i>	11,367	292	435	6,235	98	—	—	—	—
A pesti kir. ítélőtáblánál <i>Pester königliche Gerichtstafel</i>	58,046	767	4,801	27,176	479	—	—	—	—
A marosvásárhelyi kir. ítélőtáblánál <i>Marosvásárhelyer königliche Gerichtstafel</i>	11,131	776	—	5,111	—	—	—	—	—
Az első folyamodású kir. törvényszékek <i>Königliche Gerichtshöfe I. Instanz</i>	831,898	25,184	129,988	250,093	1,261	596,289	1,940	533	21,692
A kir. járásbíróságoknál <i>Königliche Einzelgerichte</i>	2,473,724	—	—	384,954	—	111,878	—	—	—
Összesen — Zusammen	3,386,166	27,019	135,224	673,569	1,838	708,167	1,940	533	21,692

III. Büntettek miatti vizsgálatok menete és eredménye.

Az e. b. kir. törvényszékeknel 1873-dik évben büntettek miatti vizsgálatok menete és eredménye, különös tekintettel a vizsgálati fogságra.

A királyi törvényszékek megnevezése Benennung der königl. Gerichtshöfe		A királyi törvényszékek megnevezése Benennung der königl. Gerichtshöfe	
A magyarországi 106 körvényszék-nél összesen Bei den 106 Gerichtshöfen Ungarns zusammen		A magyarországi 106 körvényszék-nél összesen Bei den 106 Gerichtshöfen Ungarns zusammen	
Azon feljelentések száma, melyekre nézve a vizsgálati eljárás 1872. év végével be nem fejeztetett. — Zahl jener Anzeigen, hinsichtlich welcher das Untersuchungsverfahren mit Ende 1872 nicht beendet wurde		1872. év végével megnevezett — mit Ende des Jahres 1872 nicht beendet war	
Az 1873. évben beérkezett feljelentések száma. — Anzahl der im Jahre 1873 eingelaufenen Anzeigen		1873. évben kezdődött — im Jahre 1873 begonnen hat	
A feljelentések összes száma — Gesamtzahl der Anzeigen		1873. évben fogságban vizsgált személyek összes száma — Gesamtzahl der im Jahre 1873 in Haft untersuchten Personen	
Azon feljelentések száma, melyek 1873-ban vizsgálati eljárás elrendelése nélkül — Zahl der Anzeigen welche im Jahre 1873 ohne Einleitung des Untersuchungsverfahrens		a vizsgálat alatt — im Laufe der Untersuchung	
mint bűnvádi eljárásra nem alkalmasak elvették — als zur strafgerichtlichen Verhandlung nicht geeignet verworfen wurden		a vizsgálat megszüntetése folytán — in Folge Einstellung der Untersuchung	
más törvényszékhez áttétettek, vagy más megindított bűnvizsgálatba beolvasztottak — an andere Gerichte abgetreten, oder einer schon eingeleiteten Untersuchung einverleibt wurden		a bizonyítékok elégtelensége miatt felmentő ítélet következtében — in Folge eines auf Grund der Unzulänglichkeit der Beweismittel gebrachten Freisprechungsurtheiles	
Azon vizsgálati fogságban levők száma, kiknek fogságát a vizsgálati eljárás megkezdése óta — Zahl jener in Untersuchungshaft durch Einlassung aus der Haft		teljesen felmentő büntetlenségi ítélet következtében — in Folge eines gänzlich freisprechenden Schuldlosigkeits-Urtheiles	
26,901		3,958	
40,782		19,529	
67,683		23,487	
1,615		8,019	
1,278		1,211	
		957	
		431	

III. Der Gang und die Ergebnisse des Untersuchungsverfahrens.

Der Gang und die Ergebnisse des Untersuchungsverfahrens bei den königlichen Gerichtshöfen in I. Instanz im Jahre 1873, mit besonderer Rücksicht auf die Untersuchungshaft.

Azon vizsgálatok száma, melyek 1873-ban elintéztettek — Zahl jener Untersuchungen, welche im Jahre 1873 erledigt wurden		Azon vizsgálatok száma, melyek 1873-ban elintéztettek — Zahl jener Untersuchungen, welche im Jahre 1873 erledigt wurden	
más törvényszékhez áttétel, vagy más megindított vizsgálatba beolvasztás által — durch Abtretung an ein anderes Gericht, oder durch Einverleibung in eine schon eingeleitete Untersuchung		a fogoly halála által — durch den Tod des Häftlings	
büntett hiánya miatt — wegen Mangel eines Verbrechens		a fogoly megszökése által — durch die Flucht des Häftlings	
a büntett vagy a tettes ki nem puhatolása miatt — wegen nicht Eruirung des Verbrechens oder des Thäters		a büntetés foganatosítása által — durch Antritt der Strafe	
sommás úton — im summarischem Wege		egy hónapon túl nem terjedő ideig tartott — nicht über einen Monat gedauert	
írásbeli per útján — im schriftlichem Prozesswege		1—3 hóig tartott — 1—3 Monate dauerte	
Összesen — Zusammen		3—6 hóig tartott — 3—6 Monate dauerte	
Összes száma az 1873. évben elintéztett feljelentéseknek és vizsgálatoknak — Gesamtzahl der im Jahre 1873 erledigten Anzeigen und Untersuchungen		6 hótól egy évig tartott — von 6 Monaten bis 1 Jahre dauerte	
Azon feljelentések száma, melyekre nézve a vizsgálati eljárás 1873. év végével be nem fejeztetett — Anzahl jener Anzeigen, hinsichtlich welcher das Untersuchungsverfahren im Jahre 1873 nicht beendet wurde		egy évnél tovább tartott — über ein Jahr dauerte	
3,084		Azon vizsgálat alatti személyek összes száma, kiknek fogsága 1873-ban ért véget — Gesamtzahl jener in Untersuchungshaft befindlichen Personen, deren Haft im Jahre 1873 endete	
8,994		Azon vizsgálat alatti személyek száma, kik 1873. év végével fogva maradtak — Gesamtzahl jener in Untersuchungshaft befindlichen Personen, die noch mit Ende des Jahres 1873 in Haft verblieben sind.	
5,877		170	
17,966		60	
1,108		8,390	
36,979		9,140	
39,172		5,407	
28,511		2,718	
		1,415	
		558	
		19,288	
		4,249	

IV. Büntettek és vétségek miatti perbefogatások és tárgyalások menete és eredménye.

Az e. b. kir. törvényszékeknél az 1873-dik évben büntettek és vétségek miatti perbefogatások és tárgyalások menete és eredménye.

IV. Der Gang und die Ergebnisse des wegen Verbrechen und Vergehen eingeleiteten strafgerichtlichen Verfahrens.

Bei den kön. Gerichtshöfen I. Instanz im Jahre 1873. angeordneten Anklagen, dann über den Gang und die Ergebnisse des strafgerichtlichen Verfahrens.

Folyó szám — Laufende Zahl	A kir. törvényszékek megnevezése Benennung der kön. Gerichtshöfe	A perbefogottak száma Zahl der Angeklagten					A bünvádi tárgyalások eredménye, tekintettel a perbefogottak számára Ergebniss des strafgerichtlichen Verfahrens mit Bezug auf die Zahl der Angeklagten, die					
		kik 1872. év végén perbefogva maradtak — die am Ende des Jahres 1872 unter Anklage verblieben sind	kik 1873-ik évben fogottak perbe die im Jahre 1873 unter Anklage gekommen sind	Összesen — Zusammen	kik ellen 1873-ban a bünvádi tárgyalás bevégeztetett gegen welche das strafgerichtliche Verfahren im Jahre 1873 beendet wurde	kik 1873. végén perbefogva maradtak die mit Ende des Jahres 1873 unter strafgerichtl. Verfahren verblieben sind	kik elítéltek — verurtheilt wurden	kik bizonyítékok elégtelensége miatt fölmentettek wegen Unzulänglichkeit der Beweismittel freigesprochen wurden	kik büntetleneknek nyilatkoztattak freigesprochen wurden	kik ítélet előtt meghaltak vor einer Urtheilfällung gestorben sind	kik magukat a tárgyalás alól szökés által vonták ki — sich dem strafgerichtl. Verfahren durch Flucht entzogen haben	kik más törvényszékhez utasítottak an ein anderes Gericht verwiesen wurden
1	Abrudbánya Abrudbánya	25	142	167	109	58	82	22	4	1	—	—
2	Alsó-Kubin Alsó-Kubin	33	170	203	132	71	69	40	21	—	2	—
3	Arad Arad	414	791	1,205	626	579	327	145	69	49	28	8
4	Aranyos-Maróth Aranyos-Maróth	246	284	530	379	151	226	37	100	5	2	9
5	Baja Baja	27	105	132	85	47	68	10	4	—	—	3
6	Balassa-Gyarmat Balassa-Gyarmat	90	629	719	381	338	242	10	109	1	1	18
7	Békés-Gyula Békés-Gyula	9	493	502	423	79	314	30	78	—	—	1
8	Belényes Belényes	43	129	172	140	32	65	57	11	7	—	—
9	Beregszász Beregszász	305	659	964	477	487	187	84	200	4	2	—
10	Besztercze Bisztritz	51	109	160	123	37	73	25	23	1	1	—
11	Besztercebánya Neusohl	14	186	200	197	3	114	26	44	1	—	12
12	Borosjenő Borosjenő	393	808	1,201	597	604	181	34	268	48	10	56
13	Brassó Kronstadt	34	128	162	118	44	87	11	19	1	—	—
14	Buda Ofen	88	380	468	405	63	313	8	82	—	2	—
15	Csáktornya Csakathurn	36	61	97	72	25	37	21	8	2	—	4
16	Csikszereida Csikszereida	—	262	262	189	73	132	40	8	—	9	—

Folyó szám — Laufende Zahl	A királyi törvényszékek megnevezése Benennung der kön. Gerichtshöfe	A perbefogottak száma Zahl der Angeklagten					A bünvádi tárgyalások eredménye, tekintettel a perbefogottak számára Ergebniss des strafgerichtlichen Verfahrens mit Bezug auf die Zahl der Angeklagten, die					
		kik 1872. év végén perbefogva maradtak — die am Ende des Jahres 1872 unter Anklage verblieben sind	kik 1873-ik évben fogottak perbe die im Jahre 1873 unter Anklage gekommen sind	Összesen — Zusammen	kik ellen 1873-ban a bünvádi tárgyalás bevégeztetett gegen welche das strafgerichtliche Verfahren im Jahre 1873 beendet wurde	kik 1873. végén perbefogva maradtak die mit Ende des Jahres 1873 unter strafgerichtl. Verfahren verblieben sind	kik elítéltek — verurtheilt wurden	kik bizonyítékok elégtelensége miatt fölmentettek wegen Unzulänglichkeit der Beweismittel freigesprochen wurden	kik büntetleneknek nyilatkoztattak freigesprochen wurden	kik ítélet előtt meghaltak vor einer Urtheilfällung gestorben sind	kik magukat a tárgyalás alól szökés által vonták ki — sich dem strafgerichtl. Verfahren durch Flucht entzogen haben	kik más törvényszékhez utasítottak an ein anderes Gericht verwiesen wurden
17	Debreczen Debrezin	9	471	480	457	23	367	73	7	4	6	—
18	Deés Deés	37	164	201	140	61	114	14	10	1	1	—
19	Déva Déva	103	178	281	202	79	131	20	41	9	1	—
20	Eger Erlau	321	566	887	646	241	274	164	157	11	4	36
21	Eperjes Eperies	75	164	239	228	11	154	35	36	2	1	—
22	Esztergom Gran	46	130	176	135	41	107	15	12	—	1	—
23	Fehértemplom Weisskirchen	6	56	62	58	4	48	10	—	—	—	—
24	Fiume Fiume	167	509	676	134	542	34	24	35	—	1	40
25	Fogaras Fogaras	13	42	55	55	—	53	2	—	—	—	—
26	Gyergyó-Sz.-Miklós Gyergyó-Sz.-Miklós	24	77	101	80	21	58	—	20	2	—	—
27	Gyöngyös Gyöngyös	66	111	177	139	38	101	10	19	3	4	2
28	Győr Raab	—	259	259	222	37	187	28	6	—	1	—
29	Gyulafehérvár Karlsburg	64	278	342	277	65	216	24	31	5	1	—
30	Hajdú-Böszörmény Hajdu-Böszörmény	74	383	457	360	97	266	78	4	12	—	—
31	Hátszeg Hátszeg	52	51	103	72	31	58	1	12	1	—	—
32	Hódmező-Vásárhely Hód-M.-Vásárhely	171	604	775	381	394	131	138	110	2	—	—
33	Homonna Homonna	26	277	303	207	96	126	50	23	1	1	6
34	Huszt Huszt	180	199	379	231	148	128	72	29	—	1	1
35	Ipolyság Ipolyság	156	293	449	294	155	117	76	85	10	3	3
36	Jászberény Jászberény	5	157	162	155	7	109	25	16	4	1	—
37	Kalocsa Kalocsa	6	204	210	157	53	118	21	11	2	3	2
38	Kaposvár Kaposvár	39	486	525	454	71	278	112	64	—	—	—
39	Karánsebes Karánsebes	261	427	688	201	487	112	63	8	5	4	9

Folyó szám — Laufende Zahl	A királyi törvényszékek megnevezése Benennung der kön. Gerichtshöfe	A perbefogottak száma Zahl der Angeklagten					A bűnvádi tárgyalások eredménye, tekintettel a perbefogottak számára Ergebniss des strafgerichtlichen Verfahrens mit Bezug auf die Zahl der Angeklagten, die					
		kik 1872. év végén perbefogva maradtak — die am Ende des Jahres 1872 unter Anklage verblieben sind	kik 1873-dik évben fogottak perbe die im Jahre 1873 unter Anklage gekommen sind	Összesen — Zusammen	kik ellen 1873-ban a bűnvádi tárgyalás bevégeztetett — gegen welche das strafgerichtliche Verfahren im Jahre 1873 beendet wurde	kik 1873. végén perbefogva maradtak die mit Ende des Jahres 1873 unter strafgerichtl. Verfahren verblieben sind	kik elítéltek — verurtheilt wurden	kik bizonyítékok elégtelensége miatt fölmentettek wegen Unzulänglichkeit der Beweismittel freigesprochen wurden	kik büntetleneknek nyilatkoztattak freigesprochen wurden	kik ítélet előtt meghaltak vor einer Urtheilsfällung gestorben sind	kik magukat a tárgyalás alól szökés által vonták ki — sich dem strafgerichtl. Verfahren durch Flucht entzogen haben	kik más törvényszékhez utasítottak an ein anderes Gericht verwiesen wurden
40	Karczag <i>Karczag</i>	40	104	144	125	19	92	19	12	1	1	—
41	Kassa <i>Kaschau</i>	105	424	529	344	185	194	69	58	4	—	19
42	Kecskemét <i>Kecskemét</i>	98	535	733	609	124	468	81	54	5	1	—
43	Kézdi-Vásárhely <i>Kézdi-Vásárhely</i>	83	135	218	138	80	86	33	18	1	—	—
44	Kolozsvár <i>Klausenburg</i>	95	148	243	202	41	187	4	4	4	3	—
45	Komárom <i>Komorn</i>	213	298	511	389	122	202	97	84	2	4	—
46	Körösbánya <i>Körösbánya</i>	508	476	984	666	318	226	47	345	39	7	2
47	Liptó-Sz.-Miklós <i>Liptó-Sz.-Miklós</i>	168	144	312	130	182	61	47	21	1	—	—
48	Lőcse <i>Leutschau</i>	85	116	201	121	80	108	—	13	—	—	—
49	Lugos <i>Lugos</i>	259	415	674	337	337	127	42	160	7	1	—
50	Magyar-Óvár <i>Ung.-Altenburg</i>	17	127	144	144	—	107	4	32	—	1	—
51	Makó <i>Makó</i>	11	321	332	322	10	147	56	115	4	—	—
52	Maros-Vásárhely <i>Maros-Vásárhely</i>	91	332	423	263	160	196	30	30	6	—	1
53	Marmaros-Sziget <i>M.-Sziget</i>	53	303	356	230	126	181	33	4	8	2	2
54	Medgyes <i>Mediasch</i>	24	192	216	180	36	135	24	21	—	—	—
55	Miskolcz <i>Miskolcz</i>	214	542	756	649	107	451	110	78	4	2	4
56	Nagybánya <i>Nagybánya</i>	38	391	429	326	103	224	55	47	—	—	—
57	Nagy-Becskerék <i>Gross-Becskerék</i>	366	308	674	545	129	310	109	105	7	3	11
58	Nagy-Enyed <i>Nagy-Enyed</i>	41	87	128	81	47	65	13	3	—	—	—
59	Nagy-Kanizsa <i>Gross-Kanizsa</i>	76	462	538	496	42	269	67	124	1	3	32
60	Nagykároly <i>Nagykároly</i>	430	473	903	799	104	245	117	406	12	1	18
61	Nagy-Kikinda <i>Gross-Kikinda</i>	286	760	1,046	483	563	183	85	133	35	12	35
62	Nagy-Szeben <i>Hermannstadt</i>	148	286	434	302	132	241	25	19	8	4	5

Folyó szám — Laufende Zahl	A királyi törvényszékek megnevezése Benennung der kön. Gerichtshöfe	A perbefogottak száma Zahl der Angeklagten					A bűnvádi tárgyalások eredménye, tekintettel a perbefogottak számára Ergebniss des strafgerichtlichen Verfahrens mit Bezug auf die Zahl der Angeklagten, die					
		kik 1872. év végén perbefogva maradtak — die am Ende des Jahres 1872 unter Anklage verblieben sind	kik 1873-dik évben fogottak perbe die im Jahre 1873 unter Anklage gekommen sind	Összesen — Zusammen	kik ellen 1873-ban a bűnvádi tárgyalás bevégeztetett — gegen welche das strafgerichtliche Verfahren im Jahre 1873 beendet wurde	kik 1873. végén perbefogva maradtak die mit Ende des Jahres 1873 unter strafgerichtl. Verfahren verblieben sind	kik elítéltek — verurtheilt wurden	kik bizonyítékok elégtelensége miatt fölmentettek wegen Unzulänglichkeit der Beweismittel freigesprochen wurden	kik büntetleneknek nyilatkoztattak freigesprochen wurden	kik ítélet előtt meghaltak vor einer Urtheilsfällung gestorben sind	kik magukat a tárgyalás alól szökés által vonták ki — sich dem strafgerichtl. Verfahren durch Flucht entzogen haben	kik más törvényszékhez utasítottak an ein anderes Gericht verwiesen wurden
63	Nagy-Szóllós <i>Nagy-Szóllós</i>	389	284	673	426	247	166	54	154	18	14	20
64	Nagyszombat <i>Tyrnau</i>	105	582	687	292	395	230	18	38	1	4	1
65	Nagyvárad <i>Gross-Wardein</i>	2,979	872	3,851	2,284	1,567	1,509	518	168	64	22	3
66	Naszód <i>Naszód</i>	49	203	252	172	80	138	5	21	4	4	—
67	Nyiregyháza <i>Nyiregyháza</i>	425	726	1,151	883	268	536	190	69	14	18	56
68	Nyitra <i>Neutra</i>	725	616	1,341	595	746	222	273	43	2	4	51
69	Oraviczabánya <i>Oraviczabánya</i>	115	310	425	246	179	113	35	88	3	—	7
70	Pancsova <i>Pancsova</i>	81	199	280	52	228	47	—	3	1	—	1
71	Pápa <i>Pápa</i>	45	157	202	148	54	106	33	2	6	—	1
72	Pest <i>Pest</i>	120	1,308	1,428	1,212	216	939	78	92	4	1	98
73	Pestvidék <i>Pest-Gebiet</i>	34	689	713	682	41	406	101	173	2	—	—
74	Pécs <i>Fünfkirchen</i>	215	498	713	522	191	290	48	145	7	3	29
75	Pozsony <i>Pressburg</i>	67	321	388	307	81	240	48	12	5	2	—
76	Rimaszombat <i>Rimaszombat</i>	115	268	383	281	102	220	43	12	3	3	—
77	Sátoralja-Ujhely <i>Sátoralja-Ujhely</i>	14	297	311	268	43	247	14	6	1	—	—
78	Segesvár <i>Schässburg</i>	14	196	210	77	133	48	22	7	—	—	—
79	Selmeczbánya <i>Schemnitz</i>	—	94	94	94	—	68	17	7	2	—	—
80	Sopron <i>Oedenburg</i>	60	370	430	364	66	294	51	12	4	3	—
81	Szabadka <i>Theresiopel</i>	32	263	295	223	72	128	48	38	1	—	8
82	Szatmár <i>Szatmár</i>	74	369	443	378	65	204	85	56	8	—	25
83	Szamos-Ujvár <i>Szamos-Ujvár</i>	—	72	72	64	8	53	5	6	—	—	—
84	Szeged <i>Szegedin</i>	176	673	849	562	287	191	86	152	5	—	128
85	Szegszárd <i>Szegszárd</i>	49	648	697	544	153	452	66	21	5	—	—

Folyó szám — Laufende Zahl	A királyi törvényszékek megnevezése <i>Benennung der kön. Gerichtshöfe</i>	A perbefogottak száma <i>Zahl der Angeklagten</i>				A bünvádi tárgyalások eredménye, tekintettel a perbefogottak számára <i>Ergebniss des strafgerichtlichen Verfahrens mit Bezug auf die Zahl der Angeklagten, die</i>						
		kik 1872. év végén perbefogva maradtak — die am Ende des Jahres 1872 unter Anklage verblieben sind	kik 1873-dik évben fogottak perbe die im Jahre 1873 unter Anklage gekommen sind	Összesen — Zusammen	kik ellen 1873-ban a bünvádi tárgyalás bevégezettett gegen welche das strafgerichtliche Verfahren im Jahre 1873 beendet wurde	kik 1873. végén perbefogva maradtak die mit Ende des Jahres 1873 unter strafgerichtl. Verfahren verblieben sind	kik elítéltek — verurtheilt wurden	kik bizonyítékok elégtelensége miatt fölhenttek wegen Unzulänglichkeit der Beweismittel freigesprochen wurden	kik büntetleneknek nyilatkozottattak freigesprochen wurden sind	kik itélet előtt meghaltak vor einer Urtheilsfällung gestorben sind	kik magukat a tárgyalás alól szökés által vonták ki — sich dem strafgerichtl. Verfahren durch Flucht entzogen haben	kik más törvényszékhez utasítottak an ein anderes Gericht verwiesen wurden
86	Székelyudvarhely <i>Székelyudvarhely</i>	20	233	253	168	85	132	12	24	—	—	—
87	Székesfehérvár <i>Stuhlweissemburg</i>	70	365	435	351	84	298	30	22	—	—	1
88	Szenicz <i>Szenicz</i>	27	276	303	264	39	154	69	39	2	—	—
89	Szent-Gotthárd <i>St.-Gotthard</i>	8	180	188	179	9	142	15	20	1	—	1
90	Sepsi-Sz.-György <i>Sepsi-Sz.-György</i>	47	159	206	183	23	138	10	34	—	1	—
91	Szilágy-Somlyó <i>Szilágy-Somlyó</i>	62	135	197	176	21	102	34	15	5	12	8
92	Szolnok <i>Szolnok</i>	95	587	682	634	48	374	39	187	8	1	25
93	Szombathely <i>Steinamanger</i>	21	303	324	301	23	231	33	35	—	—	2
94	Temesvár <i>Temesvar</i>	135	624	759	606	153	487	67	49	2	1	—
95	Torda <i>Torda</i>	129	83	212	117	95	94	3	14	5	—	1
96	Torna <i>Torna</i>	53	127	180	120	60	78	14	22	—	6	—
97	Trencsén <i>Trentschin</i>	128	275	403	310	93	110	22	6	4	2	3
98	Turóc-Sz.-Márton <i>Turóc-Sz.-Márton</i>	67	113	180	93	87	35	—	56	—	—	2
99	Újvidék <i>Neusatz</i>	12	257	269	203	66	141	24	23	4	—	11
100	Ungvár <i>Ungvár</i>	135	229	364	289	75	181	63	1	9	4	31
101	Versecz <i>Werschetz</i>	18	73	91	89	2	63	15	8	1	1	1
102	Veszprém <i>Wesprim</i>	104	310	414	282	132	172	64	25	11	10	—
103	Zala-Egerszeg <i>Zala-Egerszeg</i>	100	354	454	405	49	322	37	37	3	1	5
104	Zilah <i>Zilah</i>	92	283	375	295	80	241	29	16	8	1	—
105	Zombor <i>Zombor</i>	137	297	434	333	101	198	67	35	24	4	5
106	Zsolna <i>Sillein</i>	53	115	168	144	24	127	15	1	1	—	—
Összesen--Zusammen		14,554	34,294	48,848	33,837*)	15,011	20,976	5,322	5,664	591	258	863

*) Ezek közül 163 egyén ellen a bünvádi eljárás be lett szüntetve.
Unter diesen wurde das strafgerichtliche Verfahren gegen 163 Personen eingestellt.

V. Büntettek és vétségek miatti perbefogatások és tárgyalások menete és eredménye.

Az e. b. kir. törvényszékeknel az 1873-évben büntettek és vétségek miatti perbefogatások és tárgyalások menete és eredménye büntettenként kimutatva.

V. Der Gang und die Ergebnisse des wegen Verbrechen und Vergehen eingeleiteten strafgerichtlichen Verfahrens.

Bei den kön. Gerichtshöfen I. Instanz im Jahre 1873 angeordneten Anklagen, dann der Gang und die Ergebnisse des strafgerichtlichen Verfahrens, mit Rücksicht auf die Arten der Verbrechen.

Folyó szám — Laufende Zahl	A büntettek megnevezése <i>Benennung der Verbrechen</i>	A perbefogottak száma <i>Zahl der Angeklagten</i>				A bünvádi tárgyalások eredménye, tekintettel a perbefogottak számára <i>Ergebniss des strafgerichtlichen Verfahrens mit Rücksicht auf die Angeklagten, die</i>						
		kik 1872. év végén perbefogva maradtak welche mit Ende des Jahres 1872 unter Anklage verblieben sind	kik 1873. fogottak perbe — die im J. 1873 unter Anklage gesetzt wurden	Összesen — Zusammen	kik ellen 1873-ban a bünvádi tárgyalás bevégezettett — gegen welche das strafger. Verfahren im J. 1873. beendet wurde	kik 1873 végén perbefogva maradtak welche mit Ende des J. 1873. noch unter strafg. Verfahren verblieben sind	kik elítéltek — verurtheilt wurden	kik bizonyítékok elégtelensége miatt fölhenttek — wegen Unzulänglichkeit der Beweismittel freigesprochen wurden	kik büntetleneknek nyilatkozottattak freigesprochen wurden	kik itélet előtt meghaltak vor einer Urtheilsfällung starben	kik magukat a tárgyalás alól szökés által vonták ki — sich dem strafgerichtlichen Verfahren durch Flucht entzogen	kik más törvényszékhez utasítottak — an ein anderes Gericht verwiesen wurden
I. Államkötélék elleni büntettek. Verbrechen gegen den Staatsverband												
1	Felségsértés <i>Majestätsbeleidigung</i>	2	10	12	12	—	6	—	6	—	—	—
2	A kir. ház tagjainak megsértése <i>Beleidigung der Mitglieder des königlichen Hauses</i>	1	—	1	1	—	1	—	—	—	—	—
3	Pénz és közhitelpapír hamisítás <i>Verfälschung des Geldes und der öffentlichen Creditpapiere</i>	14	69	83	81	2	74	5	2	—	—	—
Összesen — Zusammen		17	79	96	94	2	81	5	8	—	—	—
II. Közintézkedések elleni büntettek. Gegen Staatsanordnungen und Institutionen												
4	Erőszakos ellenszegülés, zendülés--Gewalthätige Wiedersetzung, Aufruhr	384	665	1,049	732	317	468	95	147	9	1	8
5	Nyilvános erőszakoskodás <i>Öffentliche Gewaltthätigkeit</i>	583	1,787	2,370	1,654	716	1,042	239	286	30	4	38
6	Veszélyes fenyegetés <i>Gefährliche Drohung</i>	21	37	58	34	24	16	4	9	1	—	—
7	Hatósági közegek bántalmazása <i>Beleidigung öffentlicher Organe</i>	—	20	20	20	—	8	1	—	—	—	11
8	Megvesztegetés — Bestechung	26	79	105	76	29	26	21	25	1	—	3
9	Hivatalos hatalommal visszaélés — Missbrauch der Amtsgewalt	174	348	522	342	180	137	70	119	2	—	12
10	Bírói zártörés <i>Verletzung der Gerichtssperre</i>	343	781	1,124	723	401	373	102	227	7	5	9
11	Bűnelősegítés — Dem Verbrechen geleisteter Vorschub	548	1,752	2,300	1,700	600	967	354	327	18	8	25
Összesen — Zusammen		2,079	5,469	7,548	5,281	2,267	3,037	886	1,140	68	18	106

Folyó szám — Laufende Zahl	A büntettek megnevezése Benennung der Verbrechen										
	A perbefogottak száma Zahl der Angeklagten					A bűnvádi tárgyalások eredménye Ergebnisse des strafgerichtlichen Verfahrens mit Rücksicht auf die Angeklagten, die					
	kik 1872. év végén perbefogva maradtak welche mit Ende des Jahres 1872 unter Anklage verblieben sind	kik 1873. fogottak perbe — die im Jahre 1873. unter Anklage gesetzt wurden	Összesen — Zusammen	kik ellen 1873. a bűnvádi tárgyalás be- végeztetett — gegen welche das strafger. Verfahren im J. 1873 beendigt wurde	kik 1873. végén perbefogva maradtak welche mit Ende des Jahres 1873. noch unter strafg. Verfahren verblieben sind	kik elítéltek — verurtheilt wurden	kik bizonyítékok elégtelensége miatt fel- mentettek — wegen Unzulänglichkeit der Beweismittel freigesprochen wurden	kik bünteléseknek nyilatkozottak freigesprochen wurden	kik ítélet előtt meghaltak vor einer Urtheilsfällung starben	kik magokat a tárgyalás alól szökés által vonták ki — sich dem strafgerichtlichen Verfahren durch Flucht entzogen	kik más törvényszékhez utasítottak — an ein anderes Gericht verwiesen wurden
III. Vallás és közérkölség elleni büntettek. Gegen die Religion und öffentliche Sittlichkeit											
12	Vallásáborítás	53	71	124	82	42	29	19	24	2	6
13	Hamis eskü <i>Falsche Eidesleistung</i>	175	320	495	300	195	68	69	149	7	1
14	Kettős házasság — <i>Zweifache Ehe</i>	22	25	47	25	22	18	—	4	1	1
15	Házasságtörés — <i>Ehebruch</i>	18	32	50	32	18	11	5	13	—	—
16	Nőrablás — <i>Frauenraub</i>	1	31	32	23	9	18	—	2	—	3
17	Erőszakos nemi közösülés . <i>Nothzucht</i>	55	207	262	176	86	86	49	34	3	1
18	Vérfertőtétetés — <i>Blutschande</i>	6	39	45	33	12	23	—	9	1	—
19	Természet elleni fajtalanság <i>Unzucht wieder die Natur</i>	5	12	17	17	—	7	5	4	—	1
	Összesen — Zusammen .	335	737	1,072	688	384	260	147	239	14	2
IV. Az emberi élet elleni büntettek. Gegen das menschliche Leben.											
20	Gyilkossági kísérlet <i>Mordversuch</i>	1	3	4	3	1	3	—	—	—	—
21	Gyilkosság — <i>Mord</i>	269	444	713	468	245	253	91	77	18	3
22	Gyermekek gyilkossága <i>Kindermord</i>	57	183	240	181	59	124	26	22	3	2
23	Emberölés — <i>Todtschlag</i>	619	1,150	1,769	1,296	473	874	208	170	23	6
24	Emberölés vétkes vigyázatlanságból — <i>Todtschlag aus sträflicher Unvorsichtigkeit</i>	70	280	350	278	72	166	50	51	4	6
25	Magzat elhajtás <i>Abtreibung der Leibesfrucht</i>	33	82	115	78	37	30	25	19	1	3
26	Gyermekkitevés <i>Weglegung eines Kindes</i>	5	39	44	39	5	28	6	5	—	—
	Összesen — Zusammen .	1,054	2,181	3,235	2,343	892	1,478	406	344	49	12
V. A testi épség és egészség elleni büntettek. Gegen die Gesundheit und den Bestand des menschl. Körpers											
27	Súlyos testi sértés <i>Schwere körperliche Verletzung</i>	2,562	6,269	8,831	6,493	2,338	4,604	790	775	101	31
28	Párviadal — <i>Zweikampf</i>	—	5	5	—	5	—	—	—	—	—
	Összesen — Zusammen .	2,562	6,274	8,836	6,493	2,343	4,604	790	775	101	—

Folyó szám — Laufende Zahl	A büntettek megnevezése Benennung der Verbrechen										
	A perbefogottak száma Zahl der Angeklagten					A bűnvádi tárgyalások eredménye Ergebnisse des strafgerichtlichen Verfahrens mit Rücksicht auf die Angeklagten, die					
	kik 1872. év végén perbe fogva maradtak welche mit Ende des Jahres 1872 unter Anklage verblieben sind	kik 1873 fogottak perbe — die im J. 1873 unter Anklage gesetzt wurden	Összesen — Zusammen	kik ellen 1873. a bűnvádi tárgyalás be- végeztetett — gegen welche das strafger. Verfahren im J. 1873 beendigt wurde	kik 1873 végén perbefogva maradtak welche mit Ende des J. 1873. noch unter strafg. Verfahren verblieben sind	kik elítéltek — verurtheilt wurden	kik bizonyítékok elégtelensége miatt fel- mentettek — wegen Unzulänglichkeit der Beweismittel freigesprochen wurden	kik bünteléseknek nyilatkozottak freigesprochen wurden	kik ítélet előtt meghaltak vor einer Urtheilsfällung starben	kik magokat a tárgyalás alól szökés által vonták ki — sich dem strafgerichtlichen Verfahren durch Flucht entzogen	kik más törvényszékhez utasítottak — an ein anderes Gericht verwiesen wurden
VI. A személyes szabadság elleni büntettek. Gegen die persönliche Freiheit											
29	Emberrablás — <i>Menschenraub</i>	—	4	4	4	—	—	—	—	—	—
30	Erőszakos letartóztatás <i>Gewaltsame Zurückhaltung</i>	4	14	18	17	1	6	2	9	—	—
	Összesen — Zusammen .	4	18	22	21	1	6	6	9	—	—
VII. Becsület elleni büntettek. Gegen die persönliche Ehre											
31	Hamis vád <i>Falsche Anschuldigung</i>	106	75	181	112	69	45	19	40	5	—
VIII. Vagyon elleni büntettek. Gegen das Vermögen											
32	Gyújtogatás — <i>Brandlegung</i>	252	490	742	498	244	179	159	135	12	4
33	Tolvajság — <i>Diebstahl</i>	5,324	13,777	19,101	13,262	5,839	8,928	1,872	1,658	230	148
34	Sikkasztás — <i>Veruntreuung</i>	656	1,096	1,752	1,110	642	591	212	236	26	11
35	Rablás — <i>Raub</i>	166	516	682	456	226	178	93	129	14	7
36	Zsarolás — <i>Erpressung</i>	54	171	225	156	69	87	27	38	—	—
37	Szándékos erőszakos kártétel <i>Gewalthätigkeit durch boshafte Beschädigung fremden Eigen- thumes</i>	126	184	310	174	136	79	33	52	—	10
38	Csalás — <i>Betrug</i>	1,467	2,492	3,959	2,413	1,546	1,035	538	676	56	21
39	Váltóhamisítás <i>Wechselfälschung</i>	61	91	152	95	57	62	13	16	2	1
40	Állevétköltés. — <i>Verläumdung</i>	209	454	663	482	181	218	104	136	12	4
41	Okmány hamisítás <i>Dokumenten-fälschung</i>	—	11	11	8	3	7	—	—	—	1
42	Hamis bukás — <i>Falscher Conkurs</i>	59	66	125	48	77	17	8	20	—	1
43	Vétkes » — <i>Sträflicher »</i>	16	13	29	20	9	12	3	4	1	—
	Összesen — Zusammen .	8,390	19,361	27,751	18,722	9,029	11,393	3,062	3,100	353	195
	Főösszeg — <i>Hauptsumme</i>	14,547	34,194	48,741	33,754	14,987	20,904	5,321	5,655	590	258

Folyó szám — Laufende Zahl	A vétségek megnevezése Benennung der Vergehen					A perbefogottak száma Zahl der Angeklagten					A bűnvádi tárgyalások eredménye, tekintettel a perbefogottak számára Ergebnisse des strafgerichtlichen Verfah- rens mit Rücksicht auf die Angeklagten, die								
						kik 1872 év végén perbe fogva maradtak welche mit Ende des Jahres 1872 unter Anklage verblieben sind	Összesen — Zusammen					kik elítéltek — verurtheilt wurden	kik bizonyítékok elégtelensége miatt fel- mentettek — wegen Unzulänglichkeiten der Beweismittel, freigesprochen wurden	kik büntetlennek nyilatkoztattak freigesprochen wurden	kik ítélet előtt meghaltak vor einer Urtheilsfällung starben	kik magokat a tárgyalás alól szökés által vonták ki — sich dem strafgerichtlichen Verfahren durch Flucht entzogen	kik más törvényszékhez utasítottak — an ein anderes Gericht verwiesen wurden		
	Vétségek. — Vergehen.																		
1	Csődülés bt. 279—284 §§. Auflauf	—	4	4	4	—	4	—	—	—	—	—	—	—	—	—	—	—	—
2	Izgatás bt. 300 §. Aufwiegelung	—	2	2	1	—	1	—	—	—	—	—	—	—	—	—	—	—	—
3	Nemzetiségek s vallások elleni ingerlés 302. §. Aufreizung gegen Nationalitäten u. Religionsgenossenschaften	—	1	1	1	—	1	—	—	—	—	—	—	—	—	—	—	—	—
4	Törv.-elismert egyházak, val- lások megsértése 303. §. Beleidigung gesetzlich anerkan- ten Kirchen, Religionsgesellsch.	1	2	3	2	1	1	—	—	—	—	—	—	—	—	—	—	—	—
5	Temetők, sírok és hullák bán- talmazása bt. 306. §. Beschädigung von Friedhöfen, Gräbern und Leichen	—	26	26	20	6	20	—	—	—	—	—	—	—	—	—	—	—	—
6	Vétkes gondatlanságbóli em- berölés, súlyos sértés bt. 335 — 336. 341—343. 356—358. 363. 369—373. 376—378. 380. 382. 384. 387. 422—426. §§. Todtschlag aus sträflichem Leichtsinn, schwere Ver- letzung	3	54	57	45	12	37	1	6	1	—	—	—	—	—	—	—	—	—
7	Csőd alá került adósok vétsége 486. §. Verschulden von in Concurs verfallenen Schuldner	3	11	14	10	4	8	—	2	—	—	—	—	—	—	—	—	—	—
	Összesen — Zusammen .	7	100	107	83	24	72	1	9	1	—	—	—	—	—	—	—	—	—
	Büntettek és vétségek főösszege Verbrechen u. Vergehen zusammen	14,554	34,294	48,848	33,837	15,011	20,976	5,322	5,664	591	258	863							

*) Ezek közül 163 egyén ellen a bűnvádi eljárás be lett szüntetve.
*) Unter diesen wurde die strafgerichtliche Untersuchung gegen 163 Individuen eingestellt.

VI. Büntettek és vétségek miatti perbefogatások és tárgyalások menete és eredménye.

Az e. b. kir. törvényszékeknel az 1873-ik évben büntettek és vétségek miatti perbefogatások és tárgyalások menete és eredménye százalékokban, tekintettel a büntettek nemeire.

VI. Der Gang und die Ergebnisse des wegen Verbrechen und Vergehen eingeleiteten strafgerichtlichen Verfahrens.

Bei den königl. Gerichtshöfen I. Instanz im Jahre 1873 angeordneten Anklagen, dann der Gang und die Ergebnisse des strafgerichtlichen Verfahrens mit Rücksicht auf die Arten der Verbrechen, in Prozenten.

Folyó szám — Laufende Zahl	A bűncsoportok meg- nevezése Benennung der Haupt- categorien von Verbrechen		Hány lélekre esik — Auf Seelen ent- fallen		A perbefogottak — Die angeklagten Personen		A perbefogottak azon része közül, kik ellen a tárgyalás a jelen évben befejeztetett, hány százalék — Von denjenigen Angeklagten, hinsichtlich welcher die Verhandlung im Laufe d. J. beendet wurde, wieviel Perzente												
	A népesség összege — Summe der Bevölkerung	egy perbefogott — angeklagte Personen	egy elítélt — verurtheilte Personen	kik ellen a tárgyalás a jelen év- ben befejeztetett — hinsichtlich welcher die Verhandlung im Laufe dem Jahre beendet wurde	kik a jelen év végén perbefogva maradtak — welche am Ende des Jahres in Anklagezustand verblie- ben sind	lett elítélve — wurden verurtheilt	ellen lett beszüntetve a bűnvádi eljárás wurde die strafrechtl. Untersuch. eingestellt	lett bizonyítékok elégtelens. m. felmentve wurden wegen Unzulängl. d. Bew. freigespr.	lett büntetlennek nyilatkoztatva wurden freigesprochen	halt meg ítélet előtt	starban vor der Urtheilsfällung	vonta ki magát szökés által a tárgyalás alól — entzogen sich der straf. Verhandlung durch die Flucht	lett más törvényszékhez utasítva — wur- den an ein anderes Gericht verwiesen						
1	Államkötelék ellen . . . Gegen den Staatsverband	153,585	178,242	97.92	2.08	86.17	—	5.32	8.51	—	—	—	—	—	—	—	—	—	—
2	Közüntézkedések ellen . . . Gegen Staatsanordnungen und Institutionen	1,911	4,746	69.98	30.02	57.55	0.49	16.76	21.57	1.28	0.34	2.01	—	—	—	—	—	—	—
3	Vallás és közérkölcsiség ellen . . . Gegen die Religion u. öf- fentliche Sittlichkeit	13,418	55,105	64.22	33.78	37.92	2.08	21.27	34.73	2.03	0.29	1.73	—	—	—	—	—	—	—
4	Az emberi élet ellen . . . Gegen das menschl. Leben	4,382	9,529	72.54	27.46	63.45	0.25	17.04	14.66	2.09	0.50	2.01	—	—	—	—	—	—	—
5	Testi épség és egészség ellen Gegen die Gesundheit und den Bestand des mensch- lichen Körpers	1,634	3,136	73.48	26.52	70.91	0.37	12.16	11.94	1.55	0.48	2.59	—	—	—	—	—	—	—
6	Személyes szabadság ellen Gegen die persönliche Freiheit	656,255	2,406,267	95.45	4.55	28.57	—	28.57	42.86	—	—	—	—	—	—	—	—	—	—
7	Becsület ellen . . . Gegen die persönliche Ehre	79,766	320,836	61.88	38.12	40.18	2.68	16.97	35.71	4.46	—	—	—	—	—	—	—	—	—
8	Vagyon ellen . . . Gegen das Vermögen	519	1,264	67.48	32.52	60.91	0.48	16.33	16.54	1.88	1.04	2.82	—	—	—	—	—	—	—
	Átlag — Durchschnitt	296	688	69.27	30.73	61.99	0.48	15.73	16.74	1.75	0.76	2.25	—	—	—	—	—	—	—

VII. A bűnvádi tárgyalások végeredménye.

Az e. b. kir. törvényszékeknel az 1873-ik évben megejtett bűnvádi tárgyalások végeredménye, tekintettel az elítélt személyekre szabott büntetés nemére és tartamára ugyszintén a büntettek nemeire.

VII. Enderesultat der Criminal-Verhandlungen.

Endresultat der Criminal-Verhandlungen, mit Rücksicht auf die Art und Dauer der über die verurtheilten Personen verhängten Strafen, als auch über die Arten der Verbrechen bei den kön. Gerichtshöfen I. Instanz im Jahre 1873.

Folyó szám — Laufende Zahl	A büntettek megnevezése Benennung der Verbrechen		A perbefogattak száma, kik Anzahl der unter strafgerichtlicher Behandlung stehenden, die						Az elítéltek száma, kik Anzahl der Verurtheilten die	
	halálra — zum Tode	életfogytiglani zu lebenslänglichem	10—20 évig tartó zu 10—20 jährigem	5—10 évig tartó zu 5—10 jährigem	1—5 évig tartó zu 1—5 jährigem	1 éven alól tartó zu unter 1 Jahre dau- erndem	A büntettek miatt elítéltek összes száma — Gesamtzahl der wegen Ver- brechen verurtheilten Personen	önvallomás — auf Grund eines Selbst- geständnisses	egyéb bizonyítékok auf Grund von andern Beweisen	alapján talá- tattak bűnös- nek — verur- theilt wurden
I. Államkötelék elleni büntettek. Verbrechen gegen den Statsverband.										
1					1	5	6	3	3	
2						1	1		1	
3						26	46	74	63	
			2			27	52	81	66	
						27	52	81	66	
II. Közintézkedések elleni büntettek. Gegen Staatsanordnungen und Institutionen										
4			3	23	89	403	468	221	247	
5					28	1,014	1,042	423	619	
6					3	13	16	8	8	
7					1	7	8	4	4	
8						26	26	11	15	
9					2	135	137	60	77	
10					2	371	373	271	102	
11			2	1	91	873	967	509	458	
			5	24	166	2,842	3,037	1,507	1,530	
III. Vallás és közerkölcsiség elleni büntettek. Gegen die Religion und öffentliche Sittlichkeit.										
12						29	29	12	17	
13					8	60	68	23	45	
14					6	12	18	14	4	
15						11	11	7	4	
16					6	12	18	13	5	
17				1	22	63	86	40	46	
18					9	14	23	20	3	
19						7	7	4	3	
			1		51	208	260	133	127	

Folyó szám — Laufende Zahl	A büntettek megnevezése Benennung der Verbrechen		A perbefogattak száma, kik Anzahl der unter strafgerichtlicher Behandlung stehenden, die						Az elítéltek száma, kik Anzahl der Verurtheilten die	
	halálra — zum Tode	életfogytiglani zu lebenslänglichem	10—20 évig tartó zu 10—20 jährigem	5—10 évig tartó zu 5—10 jährigem	1—5 évig tartó zu 1—5 jährigem	1 éven alól tartó — zu unter 1 Jahre dau- erndem	A büntettek miatt elítéltek összes száma Gesamtzahl der wegen Verbrechen verur- theilten Personen	önvallomás — auf Grund eines Selbst- geständnisses	egyéb bizonyítékok auf Grund von andern Beweisen	alapján talá- tattak bűnös- nek — verur- theilt wurden
IV. Az emberi élet elleni büntettek. Gegen das menschliche Leben.										
20						2	1	3	2	
21	19	6	83	62	69	14	253	107	146	
22	1	1	1	8	83	30	124	64	60	
23			5	60	522	287	874	388	486	
24					37	129	166	103	63	
25				1	10	19	30	15	15	
26					9	19	28	25	3	
						499	1,478	704	774	
V. A testi épség és egészség elleni büntettek. Gegen die Gesundheit und gegen den Bestand des menschlichen Körpers.										
27			1	5	293	4,305	4,604	2,372	2,232	
28						4,305	4,604	2,372	2,232	
			1	5	293	4,305	4,604	2,372	2,232	
VI. Személyes szabadság elleni büntettek. Gegen die persönliche Freiheit.										
29										
30					2	4	6	2	4	
						4	6	2	4	
VII. Becsület elleni büntettek. Gegen die persönliche Ehre										
31					3	42	45	19	26	
VIII. Vagyon elleni büntettek. — Gegen das Vermögen,										
32		3	13	23	80	60	179	72	107	
33			4	58	1,371	7,495	8,928	5,610	3,318	
34				3	81	507	591	353	238	
35			7	22	81	68	178	83	95	
36					8	79	87	33	54	
37					8	71	79	32	47	
38			4	113	918	1,035	497	538		
39			2	26	34	62	38	24		
40			1	17	200	218	98	120		
41					1	6	7			
42					5	12	17	9	8	
43						12	12	5	7	
		3	24	113	1,791	9,462	11,393	6,837	4,556	
	20	10	119	276	3,065	17,414	20,904	11,640	9,264	

Folyó szám — Laufende Zahl	A büntettek megnevezése Benennung der Verbrechen										A perbefogottak száma, kik Anzahl der unter strafgerichtlicher Behandlung stehenden, die					Az elítéltek száma, kik Anzahl der Verurtheilten die				
	Vétségek. — Vergehen.										halálra — zum Tode					Az elítéltek miatt elítéltek összes száma Gesamtmzahl der wegen Verbrechen verurtheilten Personen				
											életfogytiglan zu lebenslänglichem					10—20 évig tartó				
	itélteettek verurtheilt wurden										börtönre — Kerker					alapján talál- tattak bünös- nek — verur- theilt wurden				
1	Csődülés bt. 279—284. §§. — <i>Auflauf</i>	—	—	—	—	—	—	—	—	—	4	4	4	—	—	—	—	—	—	—
2	Izgatás bt. 300. §. — <i>Aufwiegelung</i>	—	—	—	—	—	—	—	—	—	1	1	1	—	—	—	—	—	—	—
3	Nemzetiségek s vallások elleni ingerlés 302. §. — <i>Aufreizung gegen Nationalitäten und Religions- genossenschaften</i>	—	—	—	—	—	—	—	—	—	1	1	1	—	—	—	—	—	—	—
4	Törv. elismert egyházak, vallások megsértése 303. §. <i>Beleidigung gesetzlich anerkannter Kirchen, Religi- onsgesellschaften</i>	—	—	—	—	—	—	—	—	—	1	1	—	—	—	—	—	—	—	1
5	Temetők, sirok és hullák bántalmazása bt. 306. §. <i>Beschädigung v. Friedhöfen, Gräbern und Leichen</i>	—	—	—	—	—	—	—	—	—	20	20	20	—	—	—	—	—	—	—
6	Vétkes gondatlanságbóli emberölés, súlyos sértés bt. 335. 330. 341. 343. 356—358. 363. 369—373. 376.—378. 380. 382. 384. 387. 422—426 §§. <i>Todtschlag aus sträflichem Leichtsinne, schwere Verletzung</i>	—	—	—	—	—	—	—	—	—	1	36	37	33	4	—	—	—	—	—
7	Csőd alá került adósok vétsége 486 §. — <i>Verschulden von in Concurs verfallenen Schuldner</i>	—	—	—	—	—	—	—	—	—	8	8	5	3	—	—	—	—	—	—
Összesen — Zusammen		—	—	—	—	—	—	—	—	—	1	71	72	64	8	—	—	—	—	—
Büntettek és vétségek főösszege . . . <i>Verbrechen und Vergehen zusammen</i>		20	10	119	276	3,066	17,485	20,976	11,704	9,272	—	—	—	—	—	—	—	—	—	—

VIII. A bünvádi tárgyalások végeredménye.

Az e. b. kir. törvényszékeknél 1873. évben a bünvádi tárgyalások végeredménye, tekintettel az elítelt személyekre szabott büntetés nemére és tartamára, ugyszinte a büntettek nemeire %-ban.

Endresultat der Criminal-Verhandlungen.

Endresultat der Criminal-Verhandlungen, mit Rücksicht auf die Art und Dauer der über die verurtheilten Personen verhängten Strafen als auch über die Arten der Verbrechen in Procenten, bei den Gerichtshöfen I. Instanz im Jahre 1873.

Folyó szám — Laufende Zahl	A büncsoportok megnevezése Benennung der Haupt- kategorien von Ver- brechen										Az elítelt személyek közül Von den verurtheilten Personen wurden										
	Az elítéltek összege Anzahl der verurtheilten Personen										halálra — zum Tode					Az elítelt személyek között Von den verurtheilten Personen wurden					
											életfogytiglan zu lebenslänglichem					10—20 évig zu 10—20 jährigem					5—10 évig zu 5—10 jährigem
	itélteettek — verurtheilt										tartó börtönre — Kerker					alapján lettek elítélve verurtheilt					
százalékokban — in Procenten																					
1	Államkötelék ellen . . . <i>Gegen den Staatsverband</i>	81	—	—	—	2.47	33.33	64.20	81.48	18.52	0.39	—	—	—	—	—	—	—	—	—	—
2	Közüntézkedések ellen . . <i>Gegen Staats-Anordnungen und Institutionen</i>	3,042	—	—	0.16	0.79	5.46	93.59	49.70	50.30	14.50	—	—	—	—	—	—	—	—	—	—
3	Vallás és közérk. ellen. <i>Gegen die Religion und die öffentliche Sittlichkeit</i>	262	—	—	—	0.38	19.47	80.15	51.14	48.86	1.25	—	—	—	—	—	—	—	—	—	—
4	Az emberi élet ellen . . . <i>Gegen das menschl. Leben</i>	1,515	1.32	0.46	5.88	8.65	48.38	35.31	48.65	51.35	7.22	—	—	—	—	—	—	—	—	—	—
5	Testi épség és egészség ellen <i>Gegen die Gesundheit und den Bestand des mens- chlichen Körpers</i>	4,604	—	—	0.02	0.11	6.36	93.51	51.52	48.48	21.95	—	—	—	—	—	—	—	—	—	—
6	Személyes szabads. ellen <i>Gegen die persönliche Freiheit</i>	6	—	—	—	—	66.67	33.33	33.33	66.67	0.03	—	—	—	—	—	—	—	—	—	—
7	Becsület ellen <i>Gegen die persönliche Ehre</i>	45	—	—	—	—	6.67	93.33	42.22	57.78	0.21	—	—	—	—	—	—	—	—	—	—
8	Vagyon ellen <i>Gegen das Vermögen</i>	11,421	—	0.03	0.21	0.99	15.68	83.09	60.08	39.92	54.45	—	—	—	—	—	—	—	—	—	—
Átlag <i>Im Durchschnitt</i>		20,976	0.10	0.05	0.57	1.31	14.61	83.86	55.80	44.20	100.00	—	—	—	—	—	—	—	—	—	—

XI. Büntett és vétség miatt elítéltek személyes viszonyai.

Az elsőbírósági kir. törvényszékeknel az 1873. évben büntett és vétség miatt elítéltek, tekintettel személyes viszonyaikra és az általuk elkövetett büntettek neveire.

Folyó szám — Laufende Zahl	A büntettek megnevezése Benennung der Verbrechen	Az elítéltek összege Gesamtzahl der Verurtheilten	Az elítélt személyek —													
			neme Geschlecht		élet-kora — Alter											
					20 éven alul unter 20 Jahren		20—24 éves 20—24 Jahre alt		24—30 éves 24—30 Jahre alt		30—40 éves 30—40 Jahre alt		40—60 éves 40—60 Jahre alt		60 éven felül über 60 Jahre alt	
			fi Männer	nő Weiber	fi — M.	nő — W.	fi — M.	nő — W.	fi — M.	nő — W.	fi — M.	nő — W.	fi — M.	nő — W.	fi — M.	nő — W.
I. Államkötelék elleni büntettek. Verbrechen gegen den Staatsverband.																
1	Felségsértés — Majestätsbeleidigung	6	6	—	—	—	1	—	1	—	1	—	3	—	—	
2	A kir. ház tagjainak megsértése — Beleidigung der Mitglieder des königlichen Hauses	1	1	—	—	—	—	—	—	—	—	—	1	—	—	
3	Pénz és közhitelpapír hamisítás — Verfälschung des Geldes und der öffentlichen Creditpapiere	74	74	—	2	—	9	—	7	—	22	—	29	—	5	
	Összesen — Zusammen	81	81	—	2	—	10	—	8	—	23	—	33	—	5	
II. Közintézkedések elleni büntettek. Gegen Staatsordnungen und Institutionen.																
4	Erőszakos ellenszegülés, zendülés — Gewaltthätige Wiedersetzung, Aufruhr	468	426	42	24	3	85	2	100	11	124	10	82	16	11	
5	Nyilvános erőszakoskodás — Öffentliche Gewaltthätigkeit	1,042	1,001	41	54	2	152	4	296	9	279	11	190	14	30	
6	Veszélyes fenyegetés — Gefährliche Drohung	16	15	1	1	—	—	—	2	—	9	—	2	1	1	
7	Hatósági közegek bántalmazása — Beleidigung ämlicher Organe	8	8	—	1	—	3	—	—	—	4	—	—	—	—	
8	Megvesztegetés — Bestechung	26	19	7	—	—	1	—	2	1	4	3	8	1	4	
9	Hivatalos hatalommal visszaélés — Missbrauch der Amtsgewalt	137	136	1	1	—	3	—	22	—	51	1	52	—	7	
10	Bírói zártörés — Verletzung der Gerichtssperre	373	317	56	—	—	8	5	59	12	106	20	114	16	30	
11	Bünelősegítés — Dem Verbrechen geleisteter Vorschub	967	753	214	35	4	103	25	198	51	202	53	193	71	22	
	Összesen — Zusammen	3,037	2,675	362	116	9	355	36	679	84	779	98	641	119	105	

Die persönl. Verhältnisse der wegen Verbrechen u. Vergehen verurtheilten Personen.
Die wegen Verbrechen und Vergehen verurtheilten Personen mit Rücksicht auf die persönlichen Verhältnisse und auf die begangenen Verbrechen, bei den kön. Gerichtshöfen I. Instanz im J. 1873.

Die verurtheilten Personen																	
állapota — Stand						családi viszonya Familienverhältniss				vallása — Religionsbekenntniss							
nőtlen vagy hajadon ledig		nős vagy férjes verheiratet		özvegy verwitwet		gyermekkel mit Kindern		gyermektelen kinderlos		római katolikus — römisch katholisch	görög katolikus — griechisch katholisch	görög keleti — griechisch orientalisch	ágostai hitvallásu — Augsburgischer Confession	helvét hitvallásu — Helvetischer Confession	unitarius — Unitarier	izraelita — Israelit	egyéb vallásu — von andernem Religionsbekenntnisse
fi — M.	nő — W.	fi — M.	nő — W.	fi — M.	nő — W.	fi — M.	nő — W.	fi — M.	nő — W.								
4	—	2	—	—	—	2	—	4	—	3	—	—	2	—	—	1	—
—	—	1	—	—	—	1	—	—	—	—	—	—	—	—	—	1	—
22	—	52	—	—	—	31	—	43	—	43	—	3	18	3	—	7	—
26	—	55	—	—	—	34	—	47	—	46	—	3	20	3	—	9	—
120	2	282	34	24	6	269	31	157	11	205	31	27	32	150	—	23	—
334	6	640	34	27	1	588	32	413	9	473	127	134	115	156	5	32	—
2	—	13	1	—	—	10	1	5	—	4	1	4	1	6	—	—	—
2	—	6	—	—	—	3	—	5	—	2	—	—	1	3	—	2	—
4	—	15	3	—	4	13	7	6	—	13	—	1	3	4	—	5	—
15	—	115	1	6	—	99	1	37	—	57	16	24	11	24	—	5	—
21	1	277	47	19	8	268	48	49	8	163	38	34	54	53	—	30	1
167	33	542	136	44	45	532	156	221	58	500	58	90	88	139	—	92	—
665	42	1,890	256	120	64	1,782	276	893	86	1,417	271	314	305	535	5	189	1

Az elítélt személyek

Folyó szám — Laufende Zahl	A büntettek megnevezése Benennung der Verbrechen									
	hivatása vagy mestersége — Beruf oder Gewerbe									
	határozott foglalkozás vagy mesterség nélkül — ohne bestimmten Erwerbszweig oder Beruf	napszámos, cseléd — Tagelöhner, Dienstleute	ipar-, kereskedő segéd vagy gyár-munkás — Gewerbe-, Handelsge-selle, Fabrikarbeiter	Földműves — Landleute	iparos, kereskedő vagy gyáros — Gewerbebesitzer, Handelsmann oder Fabrikant	tudományos vagy művészeti foglalkozásu — wissenschaftliche oder künstlerische Beschäftigung	tisztviselő — Beamte	földbirtokos vagy tőkepénzes — Grundbesitzer oder Capitalist	az előbbi rovatok alá nem eső nők vagy családtagok — in die vori-gen Rubriken nicht einreihbare Frauen oder Familienglieder	
I. Államkötelék elleni büntettek. Verbrechen gegen den Staatsverband.										
1	Fel ségsértés — Majestäts-beleidigung	—	—	1	3	1	1	—	—	—
2	A kir. ház tagjainak megsértése — Beleidigung der Mitglieder des königlichen Hauses	—	—	—	—	1	—	—	—	—
3	Pénz és közhitelpapír hamisítás — Verfälschung des Geldes und der öffentlichen Creditpapiere	5	8	3	30	26	—	2	—	—
Összesen — Zusammen		5	8	4	33	28	1	2	—	—
II. Közintézkedések elleni büntettek. Gegen Staatsordnungen und Institutionen.										
4	Erőszakos ellenszegülés, zendülés — Gewaltthätige Wiedersetzung, Aufruhr	8	146	24	212	47	3	—	25	—
5	Nyilvános erőszakoskodás — Öffentliche Gewaltthätigkeit	21	306	47	518	70	3	9	27	41
6	Veszélyes fenyegetés — Gefährliche Drohung	—	4	—	9	2	—	1	—	—
7	Hatósági közegek bántalmazása — Beleidigung öffentlicher Organe	—	3	2	—	3	—	—	—	—
8	Megvesztegetés — Bestechung	3	2	4	9	2	—	2	1	3
9	Hivatalos hatalommal visszaélés — Missbrauch der Amtsgewalt	2	10	1	48	—	7	67	1	1
10	Bírói zártórás — Verletzung der Gerichtssperre	11	55	42	203	38	—	1	11	12
11	Bűnelősegítés — Dem Verbrechen geleisteter Vorschub	75	355	65	270	124	7	4	2	65
Összesen — Zusammen		120	881	185	1,269	286	20	87	42	147

Die verurtheilten Personen

műveltségi foka Bildungsgrad				vagyon állapota Vermögensstand			illetősége Zuständigkeit			előélete — Vorleben								
olvasni és írni nem tudó — kann weder lesen noch schreiben	csak olvasni tudó — kann nur lesen	olvasni és írni tudó — kann lesen und schreiben	magasabb műveltségű — von höherer Bildung	vagyon nélküli — ohne Vermögen	kevés vagyonnal bíró — von etwas Vermögen	vagyonos — vermöglich	belföldi — einheimisch	örökös tartománybeli — aus in-nerländischen Provinz	külföldi — Ausländer	még soha nem volt noch niemals		kihágás miatt már volt wegen Uebertretung		hason wegen des-selben		külön wegen eines anderen		
fi — M.	nő — W.	fi — M.	nő — W.	fi — M.	nő — W.	fi — M.	nő — W.	fi — M.	nő — W.	büntetve — bestraft								
fi — M.	nő — W.	fi — M.	nő — W.	fi — M.	nő — W.	fi — M.	nő — W.	fi — M.	nő — W.	fi — M.	nő — W.	fi — M.	nő — W.	fi — M.	nő — W.	fi — M.	nő — W.	
2	1	2	1	4	1	1	5	—	1	4	—	1	—	—	—	—	1	—
—	—	1	—	1	—	—	1	—	—	1	—	—	—	—	—	—	—	—
10	—	62	2	46	—	28	71	3	—	58	—	—	—	5	—	11	—	
12	1	65	3	51	1	29	77	3	1	63	—	1	—	5	—	12	—	
177	19	269	3	224	147	97	465	2	1	338	40	45	—	5	—	38	2	
547	59	430	6	477	438	127	1,033	4	5	817	35	114	3	30	—	40	3	
10	—	5	1	8	8	—	16	—	—	9	1	2	—	—	—	4	—	
3	1	4	—	8	—	—	6	2	—	5	—	1	—	—	—	2	—	
6	—	17	3	9	7	10	25	1	—	19	7	—	—	—	—	—	—	
19	20	81	17	43	47	47	135	2	—	129	1	2	—	4	—	1	—	
163	25	179	6	104	186	83	372	1	—	289	55	14	—	7	1	7	—	
546	54	359	8	577	287	103	941	20	6	532	166	71	18	80	22	70	8	
1,471	178	1,344	44	1,450	1,120	467	2,993	32	12	2,138	305	249	21	126	23	162	13	

Az elítélt személyek

Folyó szám — Laufende Zahl	hivatása vagy mestersége — <i>Betrag oder Gewerbe</i>								
	A büntettek megnevezése <i>Benennung der Verbrechen</i>								
	határozott foglalkozás vagy mesterség nélkül — ohne bestimmten Erwerbszweig oder Beruf	napszámos, cseléd — Tagelöhner, Dienstleute	ipar-, kereskedő segéd vagy gyár munkás — Gewerbe-, Handlungselle, Fabrikarbeiter	földmives — Landleute	iparos, kereskedő vagy gyáros — Gewerbesitzer, Handelsmann oder Fabrikant	tudományos vagy művészeti foglalkozásu — wissenschaftliche oder künstlerische Beschäftigung	tisztviselő — Beamte	földbirtokos vagy tőkepénzes — Grundbesitzer oder Capitalist	az előbbi rovatok alá nem eső nők vagy családtagok — in die vor- genannten Rubricen nicht einzurechnende Frauen oder Familienmitglieder
III. Vallás és közérkölciség elleni büntettek. — Gegen die Religion und öffentliche Sicherheit.									
12	Vallásháborítás — <i>Religionsstörung</i>	2	10	1	12	2	—	1	1
13	Hamis eskü — <i>Falsche Eidesleistung</i>	6	15	—	29	8	2	4	4
14	Kettős házasság — <i>Zweifache Ehe</i>	—	3	7	2	4	2	—	—
15	Házasságtörés — <i>Ehebruch</i>	—	3	1	5	1	—	—	1
16	Nőrablás — <i>Frauenraub</i>	—	4	—	10	—	—	—	4
17	Erőszakos nemi közösülés — <i>Nohtzucht</i>	2	42	12	23	3	1	—	3
18	Vérfertőztetés — <i>Blutschande</i>	—	10	1	9	—	—	—	3
19	Természet elleni fajtalanság — <i>Unzucht wider der Natur</i>	1	3	—	1	1	—	—	1
Összesen — <i>Zusammen</i>		11	90	22	91	19	5	5	17
IV. Az emberi élet elleni büntettek. — Gegen das menschliche Leben.									
20	Gyilkossági kísérlet — <i>Mordversuch</i>	—	1	2	—	—	—	—	—
21	Gyilkosság — <i>Mord</i>	13	81	20	107	18	2	1	11
22	Gyermekgyilkosság — <i>Kindermord</i>	2	89	4	16	2	—	—	11
23	Emberölés — <i>Todtschlag</i>	30	379	35	359	23	2	4	33
24	Emberölés vétkes vigyázatlanságból — <i>Todtschlag aus sträflicher Unvorsichtigkeit</i>	7	60	12	61	7	—	3	9
25	Magzatelhajtás — <i>Abtreibung der Leibesfrucht</i>	—	20	2	3	—	1	—	4
26	Gyermekkitévés — <i>Weglegung eines Kindes</i>	2	23	1	—	1	—	—	1
Összesen — <i>Zusammen</i>		54	653	78	548	51	5	8	69
V. A testi épség és egészség elleni büntettek. — Gegen die Gesundheit u. Bestand des menschlichen Körpers.									
27	Súlyos testi sértés — <i>Schwere körperl. Verletzung</i>	202	1,798	255	1,929	129	7	15	253
28	Párviadal — <i>Zweikampf</i>	—	—	—	—	—	—	—	—
Összesen — <i>Zusammen</i>		202	1,798	255	1,929	129	7	15	253

Die verurtheilten Personen

műveltségi foka <i>Bildungsgrad</i>				vagyonai állapota <i>Vermögensstand</i>			illetősége <i>Zuständigkeit</i>			előélet — <i>Vorleben</i>							
olvasni és írni nem tudó — kann weder lesen noch schreiben	csak olvasni tudó — kann nur lesen	olvasni és írni tudó — kann lesen und schreiben	magasabb műveltségű — von höherer Bildung	vagyton nélküli — ohne Vermögen	kevés vagyonnal bíró — von etwas Vermögen	vagyonos — Vermögend	belföldi — einheimisch	örökös tartománybeli — aus in- nerländischen Provinz	külföldi — ausländ	még soha nem volt <i>noch niemals</i>		kihágás miatt már volt <i>wegen Uebertretung</i>		hason wegen des- selben <i>nemü buntett miatt</i>		külön wegen eines anderen <i>már volt</i>	
										büntetve — <i>bestraft</i>							
fi — M.	nő — W.	fi — M.	nő — W.	fi — M.	nő — W.	fi — M.	nő — W.	fi — M.	nő — W.	fi — M.	nő — W.	fi — M.	nő — W.	fi — M.	nő — W.	fi — M.	nő — W.
14	4	11	—	17	10	2	29	—	—	24	1	3	—	—	—	1	—
21	9	36	2	26	29	13	68	—	—	60	7	1	—	—	—	—	—
4	4	10	—	16	—	2	14	4	—	15	2	—	—	—	—	1	—
3	1	6	1	4	6	1	11	—	—	6	5	—	—	—	—	—	—
13	1	4	—	12	5	1	18	—	—	18	—	—	—	—	—	—	—
49	8	29	—	68	17	1	86	—	—	77	—	3	—	2	—	4	—
16	3	4	—	15	8	—	23	—	—	12	9	1	—	—	—	1	—
6	—	1	—	7	—	—	7	—	—	5	—	1	—	—	—	1	—
126	30	101	3	165	75	20	256	4	—	217	24	9	—	2	—	8	—
1	—	2	—	3	—	—	3	—	—	3	—	—	—	—	—	—	—
132	23	97	1	177	64	12	250	3	—	172	23	19	1	4	—	33	1
93	13	18	—	103	15	6	122	2	—	6	111	1	1	1	—	1	3
491	87	293	3	549	229	96	859	12	3	687	11	87	—	15	—	72	2
85	13	67	1	105	48	13	164	2	—	143	5	7	—	4	—	7	—
16	5	8	1	25	4	1	29	1	—	2	26	—	—	—	1	—	1
22	1	5	—	28	—	—	27	1	—	3	24	—	—	—	—	—	1
840	142	490	6	990	360	128	1,454	21	3	1,016	200	114	2	24	1	113	8
2,474	300	1,821	9	2,832	1,395	377	4,558	24	22	3,428	165	407	10	333	3	252	6
2,474	300	1,821	9	2,832	1,395	377	4,558	24	22	3,428	165	407	10	333	3	252	6

Az elítelt személyek

Table with columns for crime types (e.g., VI. Személyes szabadság elleni bűntettek), age groups (20-24, 24-30, etc.), and gender (Männer, Weiber). Includes a summary row at the bottom.

Folyó szám — Laufende Zahl

A bűntettek megnevezése
Benennung der Verbrechen

Az elítélték összege
Gesamtzahl der Verurtheilten

neme
Geschlecht

életkora — Alter
20 éven alul, 20-24 éves, 24-30 éves, 30-40 éves, 40-60 éves, 60 éven felül

Die verurtheilten Personen

Table with columns for marital status (állapota), family relationships (családi viszonya), and religion (vallása). Includes sub-categories for marital status, children status, and various religious groups.

állapota — Stand
nőtlen vagy hajadon ledig, nős vagy férjes verheirate, özvegy verwittwet

családi viszonya
Familienverhältniss
gyermekkel mit Kindern, gyermektelen kinderlos

vallása — Religionsbekenntniss
rómiai katolikus, görög katolikus, görög keleti, ágostai hitvallás, helvét hitvallás, unitarius, izraelita, egyéb vallás

Folyó szám — Laufende Zahl	Az elítélt személyek —									
	hivatása vagy mestersége — Beruf oder Gewerbe									
	határozott foglalkozás vagy mesterség nélkül — ohne bestimmten Erwerbszweig oder Beruf	napszámos, cseléd — Tagelöhner, Dienstleute	ipar-, kereskedő segéd vagy gyár- munkás — Gewerbe-, Handlgsge- selle, Fabrikarbeiter	Földműves — Landleute	ipar-, kereskedő vagy gyáros — Gewerbesitzer, Handelsmann oder Fabrikant	tudományos vagy művészeti fog- lalkozás — wissenschaftliche oder künstlerische Beschäftigung	tisztviselő — Beamte	földbirtokos vagy tőkepénzes — Grundbesitzer oder Capitalist	az előbbi rovatok alá nem eső nők vagy család tagok — in die wirt- schaftlichen nichteinreihbare Frauen oder Familienglieder	
VI. Személyes szabadság elleni bűntettek. — Gegen die persönliche Freiheit.										
29	Emberrablás — Menschenraub	—	—	—	—	—	—	—	—	—
30	Erőszakos letartóztatás — Gewalthätige	—	—	1	3	—	—	1	—	1
Összesen — Zusammen		—	—	1	3	—	—	1	—	1
VII. Becsület elleni bűntettek. — Gegen die persönliche Ehre.										
31	Hamis vád — Falsche Anschuldigung	1	9	3	23	4	3	—	—	2
VIII. Vagyon elleni bűntettek. — Gegen das Vermögen.										
32	Gyújtogatás — Brandlegung	10	84	10	61	7	—	—	—	7
33	Tolvajság — Diebstahl	860	4,503	565	2,219	289	15	9	4	464
34	Sikkasztás — Veruntreuung	16	163	69	173	54	12	85	5	14
35	Rablás — Raub	26	77	6	54	11	—	—	—	4
36	Zsarolás — Erpressung	12	24	5	29	6	2	8	1	—
37	Szándékos erőszakos kártétel — Gewalthätigkeit durch boshafte Beschädigung fremden Eigentums	8	35	1	34	1	—	—	—	—
38	Csalás — Betrug	57	190	150	334	171	34	26	12	61
39	Váltóhamisítás — Wechsel- fälschung	4	4	7	25	15	4	1	1	1
40	Allevétköltés — Verläum- dung	9	25	16	85	26	14	21	5	17
41	Okmány hamisítás — Do- cumentenfälschung	—	1	—	—	3	—	1	—	2
42	Hamis bukás — Falsche Crida	—	—	—	—	17	—	—	—	—
43	Vétkes bukás — Sträfliche Crida	1	—	1	—	10	—	—	—	—
Összesen — Zusammen		1,003	5,106	830	3,014	610	81	151	28	570
Főösszeg — Hauptsumme		1,396	8,545	1,375	6,906	1,130	122	263	108	1,059

Die verurtheilten Personen																							
műveltségi foka Bildungsgrad				vagyon állapota Vermögenstand				illetősége Zuständigkeit				előélete — Vorleben											
olvassni és írni nem tudó — kann weder lesen noch schreiben	csak olvassni tudó — kann nur lesen	olvassni és írni tudó — kann lesen und schreiben	magasabb műveltségű — von hö- herer Bildung	vagyon nélküli — ohne Vermögen	kevés vagyonnal bír — von etwas Vermögen	vagyonos — vermöglich	—	—	—	—	—	—	—	—	—	—	—	—	—				
								belöldi — einheimisch				örökös tartománybeli — aus in- nerländischen Provinz				külföldi — ausländischer							
								még soha nem volt noch niemals				kihágás miatt már volt wegen Uebertretung				hason wegen des- selben				külön wegen eines andern			
												nemű büntett miatt már volt Verbrechens schon											
büntetve — bestraft																							
fi — M.		nő — W.		fi — M.		nő — W.		fi — M.		nő — W.		fi — M.		nő — W.		fi — M.		nő — W.					
—	—	—	—	—	—	—	—	—	—	—	—	—	—	—	—	—	—	—	—				
2	—	—	2	2	1	1	4	6	—	—	5	1	—	—	—	—	—	—	—				
2	—	2	2	1	1	4	6	—	—	5	1	—	—	—	—	—	—	—	—				
19	2	22	2	20	19	6	45	—	—	30	6	7	—	—	—	—	—	2	—				
124	13	42	—	127	44	8	177	1	1	114	20	26	1	1	—	14	3	—	—				
5,991	346	2,574	17	6,982	1,682	264	8,825	172	31	5,077	802	657	95	1,513	211	524	49	—	—				
215	26	284	66	356	162	73	567	21	3	477	31	28	2	17	1	32	3	—	—				
128	11	37	2	134	35	9	171	7	—	120	5	13	—	13	—	27	—	—	—				
34	5	45	3	58	23	6	86	1	—	66	2	7	—	1	—	11	—	—	—				
53	2	24	—	50	13	16	79	—	—	66	1	7	—	1	—	4	—	—	—				
316	83	597	39	533	342	160	980	50	5	720	108	46	9	69	11	59	13	—	—				
13	—	45	4	26	20	16	62	—	—	58	2	—	—	1	—	1	—	—	—				
23	16	156	23	84	112	22	215	2	1	175	14	11	1	5	—	11	1	—	—				
—	—	6	1	7	—	—	6	1	—	5	—	—	—	1	—	1	—	—	—				
—	1	14	2	16	1	—	16	1	—	16	1	—	—	—	—	—	—	—	—				
1	—	9	2	12	—	—	10	2	—	12	—	—	—	—	—	—	—	—	—				
6,898	503	3,833	159	8,385	2,434	574	11,194	158	41	6,906	986	795	108	1,622	223	684	69	—	—				
11,842	1,156	7,678	228	13,894	5,405	1,605	20,583	242	79	13,803	1,687	1,582	141	2,112	250	1,233	96	—	—				

Folyó szám -- Laufende Zahl	Az elítélt személyek —									
	hivatása vagy mestersége — Beruf oder Gewerbe									
	határozott foglalkozás vagy mesterség nélkül — ohne bestimmten Erwerbzweig oder Beruf	napszámos, cseléd — Tagelöhner, Dienstleute	ipar-, kereskedő segéd vagy gyár-munkás — Gewerbe-, Handlungse-sekte, Fabrikarbeiter	Földműves — Landleute	iparos-, kereskedő vagy gyáros — Gewerbesitzer, Handelsmann oder Fabrikant	tudományos vagy művészeti foglalkozásu — wissenschaftliche oder künstlerische Beschäftigung	tisztviselő — Beamte	földbirtokos vagy tőkepenzes — Grundbesitzer oder Capitalist	az előbbi rovatok alá nem eső nők vagy családtagok — in die vorigen Rubriken nicht einreichbare Frauen oder Familienglieder	
A vétségek megnevezése <i>Benennung der Vergehen</i>										
Vétségek. — Vergehen.										
1	Osódulás bt. 279—284 §§. — <i>Auflauf</i>	—	—	—	4	—	—	—	—	—
2	Izgatás bt. 300. §. — <i>Aufwiegelung</i>	—	—	—	1	—	—	—	—	—
3	Nemzetiségek és vallások elleni ingerlés 302 §. — <i>Aufreizung gegen Nationalitäten und Religionsgenossenschaften</i>	—	—	—	1	—	—	—	—	—
4	Tőrvényesen elismert egyházak, vallások megsértése 303 §. — <i>Beleidigung gesetzlich anerkannten Kirchen, Religionsgesellschaft</i>	—	—	—	1	—	—	—	—	—
5	Temetők, sírok és hullák bántalmazása bt. 306 §. — <i>Beschädigung von Friedhöfen, Gräbern und Leichen</i>	—	—	—	20	—	—	—	—	—
6	Vétkes gondatlanságból emberölés, súlyos sértés — <i>Todtschlag aus sträflichem Leichtsinne, schwere körperliche Verletzung</i>	1	17	2	15	1	—	1	—	—
7	Csőd alá került adósok vétsége 486 §. — <i>Verschulden von in Concurs verfallenen Schuldner</i>	—	—	1	—	7	—	—	—	—
Összesen — <i>Zusammen</i>		1	17	3	42	8	—	1	—	—
Büntettek és vétségek főösszege — <i>Verbrechen u. Vergehen zusammen</i>		1,397	8,562	1,378	6,948	1,138	122	264	108	1,059

Die verurtheilten Personen

műveltségi foka <i>Bildungsgrad</i>			vagyon állapota <i>Vermögenstand</i>			illetősége <i>Zuständigkeit</i>			előélet — <i>Vorleben</i>								
olvasni és írni nem tudó — kann weder lesen noch schreiben	csak olvasni tudó — kann nur lesen	olvasni és írni tudó — kann lesen und schreiben	magasabb műveltségű — von höherer Bildung	vagyon nélküli — ohne Vermögen	kevés vagyonnal bíró — von etwas Vermögen	Vagyonos — Vermögich	belföldi — einheimisch	örökös tartománybeli — aus innerländischen Provinz	külföldi — Ausländer	még soha nem volt <i>noch niemals</i>	kihágás miatt már volt <i>wegen Uebertretung</i>	hason wegen des-selben	külön wegen eines anderen				
										nemű büntett miatt már volt <i>Verbrechens schon</i>							
										büntetve — <i>bestraft</i>							
fi — M.		nő — W.		fi — M.		nő — W.		fi — M.		nő — W.		fi — M.		nő — W.			
—	—	4	—	—	3	1	4	—	—	4	—	—	—	—	—		
—	—	1	—	—	1	—	1	—	—	1	—	—	—	—	—		
—	—	1	—	—	—	1	1	—	—	1	—	—	—	—	—		
—	—	1	—	—	1	—	1	—	—	1	—	—	—	—	—		
20	—	—	—	—	12	8	20	—	—	20	—	—	—	—	—		
30	—	6	1	23	14	—	36	—	1	32	2	2	—	—	1		
—	—	8	—	8	—	—	8	—	—	8	—	—	—	—	—		
—		21	1	31	31	10	71	—	1	67	2	2	—	—	1		
11,892	1,156	7,699	229	13,925	5,436	1,615	20,654	242	80	13,870	1,689	1,584	141	2,112	250	1,234	96

X. Büntett és vétség miatt elítéltek személyes viszonyai.

Az e. b. kir. törvényszékeknel az 1873. évben büntett és vétség miatt elítéltek, tekintettel személyi viszonyaikra és az általuk elkövetett büntettek neveire százalékokban.

Folyó szám — Laufende Zahl	A büntettek megnevezése Benennung der Verbrechen	Az elítéltek összes száma Gesamtzahl der Verurtheilten	Az elítélt személyek													
			neme Geschlecht		élet-kora — Alter											
					20 éven alul unter 20 Jahre		20—24 éves 20—24 Jahre alt		24—30 éves 24—30 Jahre alt		30—40 éves 30—40 Jahre alt		40—60 éves 40—60 Jahre alt		60 éven felül über 60 Jahre alt	
			fi Männer	nő Weiber	fi — M.	nő — W.	fi — M.	nő — W.	fi — M.	nő — W.	fi — M.	nő — W.	fi — M.	nő — W.	fi — M.	nő — W.
1	Államkötelék elleni büntettek Verbrechen gegen den Staatsverband	81	100.00	—	2.47	—	12.34	—	9.88	—	28.39	—	40.74	—	6.18	—
3	Közintézkedések elleni büntettek Verbrechen gegen Staatsanordnungen und Institutionen	3,042	88.10	11.90	3.81	0.30	11.67	1.19	22.36	2.76	25.64	3.22	21.17	3.91	3.45	0.58
3	Vallás és közérkölciség elleni büntettek Verbrechen gegen die Religion und öffentliche Sittlichkeit	262	90.84	9.16	9.93	1.91	19.47	1.91	17.55	1.91	17.55	2.67	23.38	0.76	3.06	—
4	Az emberi élet elleni büntettek Verbrechen gegen das menschliche Leben	1,515	85.94	14.06	8.19	2.96	18.15	4.82	24.22	3.24	20.33	1.98	13.66	0.86	1.39	0.20
5	A testi épség és egészség elleni büntettek Verbrechen gegen die Gesundheit u. den Bestand des menschl. Körpers	4,604	96.00	4.00	8.36	0.34	24.06	0.50	27.52	1.09	22.07	1.17	12.64	0.87	1.35	0.16
6	Személyes szabadság elleni büntettek Verbrechen gegen die persönliche Freiheit	6	83.33	16.67	—	—	—	16.67	—	33.33	16.67	33.33	—	—	—	—
7	Becsület elleni büntettek Verbrechen gegen die persönliche Ehre	45	86.67	13.33	2.22	—	4.45	—	8.89	4.45	31.11	4.44	37.78	4.44	2.22	—
8	Vagyon elleni büntettek Verbrechen gegen das Vermögen	11,421	87.87	12.13	10.30	2.38	15.09	2.37	21.46	2.61	22.74	2.79	16.42	1.73	1.86	0.25
Átlag — Im Durchschnitt		20,976	89.63	10.37	8.73	1.63	16.80	1.94	23.00	2.33	22.77	2.38	16.36	1.83	1.97	0.26

Die persönl. Verhältnisse der wegen Verbrechen u. Vergehen verurtheilten Personen.

Die wegen Verbrechen und Vergehen verurtheilten Personen, mit Rücksicht auf die persönlichen Verhältnisse und auf die begangenen Verbrechen, bei den kön. Gerichtshöfen I. Instanz im J. 1873.

állapota — Stand		családi viszonya Familienverhältniss				vallása — Religionsbekenntnisse																						
						nőtlen vagy hajadon ledig		nős vagy férjes verheiratet		özvegy verwitwet		gyermekkel mit Kindern		gyermektelen kinderlos		római katolikus — römisch katholisch		görög katolikus — griechisch katholisch		görög keleti — griechisch orientisch		ágotai hitvallásu — Augsburger Confession		helvét hitvallásu — Helvetischer Confession		unitárius — Unitarier		izraelita — Israelit
fi — M.	nő — W.	fi — M.	nő — W.	fi — M.	nő — W.	fi — M.	nő — W.	fi — M.	nő — W.	fi — M.	nő — W.	fi — M.	nő — W.	fi — M.	nő — W.	fi — M.	nő — W.	fi — M.	nő — W.	fi — M.	nő — W.	fi — M.	nő — W.	fi — M.	nő — W.	fi — M.	nő — W.	
32.10	—	67.90	—	—	—	41.98	—	58.02	—	56.79	—	3.71	24.69	3.70	—	11.11	—	—	—	—	—	—	—	—	—	—	—	—
21.89	1.38	62.26	8.42	3.95	2.10	58.71	9.07	29.39	2.33	46.58	8.91	10.32	10.16	17.62	0.17	6.21	0.08	—	—	—	—	—	—	—	—	—	—	—
40.08	2.29	45.42	6.11	5.34	0.76	40.08	4.58	50.76	4.58	37.79	4.19	25.57	8.02	17.18	—	7.25	—	—	—	—	—	—	—	—	—	—	—	—
37.29	9.24	44.68	3.17	3.97	1.65	41.19	3.83	44.75	10.23	43.70	12.67	15.18	7.26	19.93	0.07	1.12	0.07	—	—	—	—	—	—	—	—	—	—	—
40.66	0.50	52.39	2.87	2.95	0.63	45.68	2.65	50.32	1.35	43.79	10.16	14.34	7.34	22.48	0.30	1.52	0.07	—	—	—	—	—	—	—	—	—	—	—
—	—	83.33	16.67	—	—	66.66	16.67	16.67	—	33.33	16.67	16.67	—	—	—	—	—	—	—	—	—	—	—	—	—	—	—	—
20.00	2.22	64.45	8.89	2.22	2.22	55.56	11.11	31.11	2.22	42.22	13.33	15.56	4.45	11.11	—	13.33	—	—	—	—	—	—	—	—	—	—	—	—
36.50	5.10	47.30	5.57	3.67	1.46	43.23	5.88	44.64	6.25	40.74	13.70	15.22	7.02	16.84	0.47	5.86	0.16	—	—	—	—	—	—	—	—	—	—	—
35.55	3.79	50.50	5.21	3.58	1.37	45.85	5.46	43.78	4.91	42.50	11.98	14.40	7.64	18.35	0.85	4.68	0.10	—	—	—	—	—	—	—	—	—	—	—

Az elítélt személyek —

Folyó szám — Laufende Zahl

A büntettek megnevezése
Benennung der Verbrechen

hivatása vagy mestersége — Beruf oder Gewerbe

határozott foglalkozás vagy mesterség nélkül — ohne bestimmten Erwerbszweig oder Beruf
napszámos, cseléd — Tagelöhner, Dienstreute
ipar-, kereskedő segéd vagy gyármunkás — Gewerbe-, Handlungsselle, Fabrikarbeiter
földműves — Landrente
iparos, kereskedő vagy gyáros — Gewerbesitzer, Handelsmann oder Fabrikant
tudományos vagy művészeti foglalkozású — wissenschaftliche oder künstlerische Beschäftigung
tisztviselő — Beamter
földbirtokos vagy tőkepénzes — Grundbesitzer oder Capitalist
az előbbi rovatok alá nem eső nők vagy családtagok — in die vorigen Rubriken nicht einreichbare Frauen oder Familienglieder

1	Államkötelék elleni büntettek Verbrechen gegen den Staatsverband	6.17	9.88	4.94	40.74	34.57	1.23	2.47	—	—
2	Közüntézkedések elleni büntettek Verbrechen gegen Staatsanordnungen und Institutionen	3.95	28.96	6.08	41.88	9.40	0.66	2.86	1.88	4.83
3	Vallás és közerkölcsiség elleni büntettek Verbrechen gegen die Religion und öffentliche Sicherheit	4.19	34.35	8.40	35.50	7.25	1.91	—	1.91	6.49
4	Az emberi élet elleni büntettek Verbrechen gegen das menschliche Leben	3.63	44.22	5.15	37.03	3.43	0.33	0.59	1.06	4.56
5	A testi épség és egészség elleni büntettek Verbrechen gegen die Gesundheit und den Bestand des menschlichen Körpers	4.39	39.05	5.54	41.90	2.80	0.15	0.33	0.35	5.49
6	Személyes szabadság elleni büntettek Verbrechen gegen die persönliche Freiheit	—	—	—	16.67	50.00	—	—	16.67	16.67
7	Becsület elleni büntettek Verbrechen gegen die persönliche Ehre	2.22	20.00	6.67	51.11	8.89	6.67	—	—	4.44
8	Vagyon elleni büntettek Verbrechen gegen das Vermögen	8.78	44.71	7.28	26.56	5.40	0.71	1.32	0.25	4.99

Átlag — Im Durchschnitt

6.66	40.81	6.57	33.12	5.43	0.58	1.26	0.52	5.05
------	-------	------	-------	------	------	------	------	------

Die verurtheilten Personen

műveltségi foka Bildungsgrad				vagyon állapota Vermögensstand			illetősége Zuständigkeit			előélete — Vorleben							
olvasni és írni nem tudó — kann weder lesen noch schreiben	csak olvasni tudó — kann nur lesen	olvasni és írni tudó — kann lesen und schreiben	magasabb műveltségű — von höherer Bildung	vagyon nélküli — ohne Vermögen	kevés vagyonnal bíró — von etwas Vermögen	vagyonos — vermöglich	belföldi — einheimisch	örökös tartománybeli — aus innerländischen Provinzen	külföldi — Ausländer	még soha nem volt noch niemals	kihágás miatt már volt wegen Uebertretung	hason wegen des-selben	külön wegen eines ande-ren	büntetve — bestraft			
										fi — M.	nő — W.	fi — M.	nő — W.	fi — M.	nő — W.	fi — M.	nő — W.
14.82	1.23	80.25	3.70	62.96	1.24	35.80	95.06	3.70	1.24	77.77	—	1.24	—	6.17	—	14.82	—
48.36	5.85	44.34	1.45	47.67	36.95	15.38	98.55	1.05	0.40	70.45	10.02	8.19	0.69	4.14	0.76	5.32	0.43
48.09	11.45	39.31	1.15	62.98	29.01	8.01	98.48	1.52	—	83.59	9.16	3.43	—	0.76	—	3.06	—
57.43	9.37	32.74	0.46	66.86	24.69	8.45	98.35	1.39	0.26	69.18	13.33	7.66	0.13	1.58	0.07	7.52	0.53
53.74	6.52	39.55	0.19	61.51	30.30	8.19	99.00	0.52	0.48	47.46	3.58	8.84	0.22	7.23	0.07	5.47	0.13
33.34	—	33.33	33.33	16.67	16.67	66.66	100.00	—	—	83.33	16.67	—	—	—	—	—	—
42.22	4.45	48.89	4.44	44.45	42.22	13.33	100.00	—	—	66.67	13.33	15.56	—	—	—	4.44	—
60.57	4.41	33.63	1.39	73.49	21.42	5.09	98.26	1.38	0.36	60.71	8.63	6.96	0.95	14.21	1.95	5.99	0.60
56.69	5.51	36.71	1.09	66.39	25.91	7.70	98.47	1.15	0.38	66.13	8.05	7.55	0.67	10.07	1.19	5.88	0.46

XI. Az 1873-ik évi büntettek miatti vizsgálatok menete és eredménye, összehasonlítva az 1872-ik évi eredménnyel.

Az e. b. királyi törvényszékeknel 1873-dik évben büntettek miatti vizsgálatok menete és eredménye, különös tekintettel a vizsgálati fogságra, összehasonlítva az 1872-dik évi eredménnyel.

Az évek megnevezése Benennung der Jahre	Azon feljelentések száma, melyekre nézve a vizsgálati eljárás a múlt év végével be nem fejeztetett Zahl der Anzeigen, rücksichtlich welcher das Untersuchungsverfahren im vorigen Jahre nicht beendet wurde		A jelen évben beérkezett feljelentések száma Zahl der im gegenwärtigen Jahre eingelangten Anzeigen		A feljelentések összes száma Gesamtzahl der Anzeigen		Azon feljelentések száma, melyek a jelen évben a vizsgálati eljárás elrendelése nélkül a megelőző évben a vizsgálati eljárás tárgyát képezték Zahl der Anzeigen, welche im gegenwärtigen Jahre ohne Einleitung eines Untersuchungsverfahrens	
	1872 1873	21,264 26,547	36,999 39,129	58,263 65,676	1,560 1,567	1,701 1,212	7,413	7
1872-ban 1873-ban Im Jahre 1873 több mehr kevesebb weniger	5,283	2,130	7,413	1,560 1,567	1,701 1,212	489	7	—

Az évek megnevezése Benennung der Jahre	A múlt év végével meg nem szűnt mit Ende vorigen Jahres nicht beendet war		Jelen évben kezdődött im gegenwärtigen Jahre begonnen hat		Jelen évben fogságban vizsgált személyek összes száma Zahl der im gegenwärtigen Jahre in Haft untersuchten Personen		A vizsgálat alatt elbocsátás által — durch Entlassung aus der Haft		A vizsgálat folytatásánál — durch Fortsetzung der Untersuchung		A vizsgálat megszüntetése folytán in Folge Einstellung der Untersuchung		A bizonyítékok elégtelensége miatt felmentő ítélet következtében in Folge eines auf Grund der Unzugänglichkeit der Beweise gebrachter Freispruchsurtheils		Teljesen felmentő büntetlen-ségi ítélet következtében im Folge eines gänzlich freisprechenden Schuldlosigkeitsurtheils	
	1872 1873*	3,380 3,761	18,387 19,052	21,767 22,813	7,281 7,723	1,082 1,164	852 955	517 431	442	82	103	86				
1873-ban Im Jahre 1873 több mehr kevesebb weniger	381	665	1,046	442	82	103	86	—	—	—	—	—	—	—	—	—

* Finnei és a volt határvidéken újonnan szervezett törvényszékek adatai nélkül.

Der Gang und die Ergebnisse des Untersuchungsverfahrens im Jahre 1873, verglichen mit dem Jahre 1872.

Der Gang und die Ergebnisse des Untersuchungsverfahrens bei den kön. Gerichtshöfen I. Instanz im Jahre 1873 verglichen mit dem Jahre 1872, mit besonderer Rücksicht auf die Untersuchungshafte.

Azon vizsgálatok száma, melyek jelen évben elintézettek Zahl der Anzeigen welche im gegenwärtigen Jahre erledigt worden sind	Azon vizsgálatok száma, melyek jelen évben elintézettek Zahl der Anzeigen welche im gegenwärtigen Jahre erledigt worden sind		Azon vizsgálatok száma, melyek jelen évben elintézettek Zahl der Anzeigen welche im gegenwärtigen Jahre erledigt worden sind		Azon vizsgálatok száma, melyek jelen évben elintézettek Zahl der Anzeigen welche im gegenwärtigen Jahre erledigt worden sind		Azon vizsgálatok száma, melyek jelen évben elintézettek Zahl der Anzeigen welche im gegenwärtigen Jahre erledigt worden sind	
	1872 1873	3,198 2,934	6,945 8,790	4,229 5,837	13,362 16,848	1,090 1,079	28,824 35,488	32,085 38,267
—	264	1,845	1,608	3,486	11	6,664	6,182	1,231

Zahl jener in Untersuchungshafte stehenden Personen, deren Haft im gegenwärtigen Jahre beendet war	Zahl jener in Untersuchungshafte stehenden Personen, deren Haft im gegenwärtigen Jahre beendet war		Zahl jener in Untersuchungshafte stehenden Personen, deren Haft im gegenwärtigen Jahre beendet war		Zahl jener in Untersuchungshafte stehenden Personen, deren Haft im gegenwärtigen Jahre beendet war		Zahl jener in Untersuchungshafte stehenden Personen, deren Haft im gegenwärtigen Jahre beendet war	
	1872 1873	125 165	100 55	7,933 8,289	8,377 8,985	4,954 5,292	2,536 2,616	1,363 1,349
40	45	356	608	338	80	14	892	154

*) Mit Ausschluss der Daten, der Gerichtshöfe in Fiume und der auf dem Gebiete der gesessenen Militär-grenze neu organisierten.

Az 1872 és 1873-ik évben büntett és vétség miatt perbefogottak és elítéltek összehasonlítása, tekintettel a büntettek nemeire.

Vergleichende Ergebnisse, der wegen Verbrechen und Vergehen angeklagten und verurtheilten Personen, in den Jahren 1872 und 1873, mit Rücksicht auf die Arten der Verbrechen.

Folyó szám — Laufende Zahl	A büntettek megnevezése Benennung der Verbrechen		Az 1872-ik évi perbefogottak összes száma — Zahl der im Jahre 1872 unter Anklage gekommenen Personen		Az 1873-ik évi perbefogottak összes száma — Zahl der im Jahre 1873 unter Anklage gekommenen Personen		Az 1873-ik évi perbefogottak száma Die Anzahl der im Jahre 1873 unter Anklage gekommenen Personen ist		Az 1873-ik évi elítéltek száma Die Anzahl der im Jahre 1873 verurtheilten Personen ist	
	több mehr	kevesebb weniger	több mehr	kevesebb weniger	több mehr	kevesebb weniger	több mehr	kevesebb weniger	több mehr	kevesebb weniger
I. Államkötélék elleni büntettek. Verbrechen gegen den Staatsverband.										
1	Felségsértés — Majestätsbeleidigung	16	12	—	4	7	6	—	1	—
2	A kir. ház tagjainak megsértése — Beleidigung der Mitglieder des königlichen Hauses	—	1	1	—	—	1	—	—	—
3	Pénz és közhitelpapír hamisítás — Verfälschung des Geldes u. der öffentl. Creditpapiere	88	83	—	5	71	74	3	—	—
Összesen — Zusammen		104	96	—	8	78	81	3	—	—
II. Közintézkedések elleni büntettek. Gegen Staatsordnungen und Institutionen.										
4	Erőszakos ellenszegülés, zendülés — Gewaltthätige Widersetzung, Aufruhr	860	1,049	189	—	284	468	184	—	—
5	Nyilvános erőszakoskodás — Öffentliche Gewaltthätigkeit	1,719	2,370	651	—	754	1,042	288	—	—
6	Veszélyes fenyegetés — Gefährliche Drohung	71	58	—	13	12	16	4	—	—
7	Hatósági közegek bántalmazása — Beleidigung öffentlicher Organe	—	20	20	—	—	8	8	—	—
8	Megvesztegetés Bestechung	68	105	37	—	24	26	2	—	—
9	Hivatalos hatalommal visszaélés — Misbrauch der Amtsgewalt	385	522	137	—	81	137	56	—	—
10	Bírói zártörés — Verletzung der Amtsgewalt	714	1,124	410	—	220	373	153	—	—
11	Bűnelősegítés — Dem Verbrechen geleistetes Vorschuss	2,396	2,300	—	96	1,073	967	—	106	—
Összesen — Zusammen		6,213	7,548	1,335	—	2,448	3,037	589	—	—
III. Vallás és közerkölcsiség elleni büntettek. Gegen die Religion u. öffentliche Sittlichkeit.										
12	Vallásháborítás — Religionsstörung	125	124	—	1	31	29	—	2	—
13	Hamis eskü — Falsche Eidesleistung	358	495	137	—	46	68	22	—	—
14	Kettős házasság — Zweifache Ehe	54	47	—	7	18	18	—	—	—
15	Házasságtörés — Ehebruch	38	50	12	—	10	11	1	—	—
16	Nőrablás — Frauenraub	33	32	—	1	26	18	—	8	—
17	Erőszakos nemi közösülés — Nothzucht	200	262	62	—	85	86	1	—	—
18	Vérfertőztetés — Blutschande	25	45	20	—	13	23	10	—	—
19	Természet elleni fajtalanság — Unzucht wider der Natur	27	17	—	10	9	7	—	2	—
Összesen — Zusammen		860	1,072	212	—	288	260	22	—	—

Folyó szám — Laufende Zahl	A büntettek megnevezése Benennung der Verbrechen		Az 1872-ik évi perbefogottak összes száma — Zahl der im Jahre 1872 unter Anklage gekommenen Personen		Az 1873-ik évi perbefogottak összes száma — Zahl der im Jahre 1873 unter Anklage gekommenen Personen		Az 1873-ik évi perbefogottak száma Die Anzahl der im Jahre 1873 unter Anklage gekommenen Personen ist		Az 1873-ik évi elítéltek száma Die Anzahl der im Jahre 1873 verurtheilten Personen ist	
	több mehr	kevesebb weniger	több mehr	kevesebb weniger	több mehr	kevesebb weniger	több mehr	kevesebb weniger	több mehr	kevesebb weniger
IV. Az emberi élet elleni büntettek. Gegen das menschliche Leben.										
20	Gyilkossági kísérlet — Mordversuch	4	4	—	—	—	—	3	3	—
21	Gyilkosság — Mord	649	713	64	—	200	253	53	—	—
22	Gyermek gyilkosság — Kindermord	230	240	10	—	130	124	—	6	—
23	Emberölés — Todtschlag	1,754	1,769	15	—	897	874	—	23	—
24	Emberölés vétkes vigyázatlanságból — Todtschlag aus sträflicher Unvorsichtigkeit	330	350	20	—	180	166	—	14	—
25	Magzat elhajtás — Abtreibung der Leibesfrucht	94	115	21	—	31	30	—	1	—
26	Gyermekkitetés — Weglegung eines Kindes	33	44	11	—	22	28	6	—	—
Összesen — Zusammen		3,094	3,235	141	—	1,463	1,478	15	—	—
V. A testi épség és egészség elleni büntettek. Gegen die Gesundheit und den Bestand des menschlichen Körpers.										
27	Súlyos testi sértés — Schwere körperliche Verletzung	7,230	8,831	1,601	—	3,532	4,604	1,072	—	—
28	Könnyű testi sértés — Leichte körperliche Verletzung	113	—	—	113	61	—	—	61	—
29	Párviadal — Zweikampf	3	5	2	—	—	—	—	—	—
Összesen — Zusammen		7,346	8,836	1,490	—	3,593	4,604	1,011	—	—
VI. Személyes szabadság elleni büntettek. Gegen die persönliche Freiheit.										
30	Emberrablás — Menschenraub	4	4	—	—	—	—	—	—	—
31	Erőszakos letartóztatás — Gewaltsame Zurückhaltung	13	18	5	—	4	6	2	—	—
Összesen — Zusammen		17	22	5	—	4	6	2	—	—
VII. Becsület elleni büntettek. Gegen die persönliche Ehre.										
32	Hamis vád — Falsche Anschuldigung	190	181	—	9	39	45	6	—	—
VIII. Vagyon elleni büntettek. Gegen das Vermögen.										
33	Gyújtogatás — Brandlegung	700	742	42	—	137	179	42	—	—
34	Tolvajság — Diebstahl	15,189	19,101	3,912	—	6,794	8,928	2,134	—	—
35	Sikkasztás — Veruntreuung	1,387	1,752	365	—	407	591	184	—	—
36	Rablás — Raub	468	682	214	—	168	178	10	—	—
37	Zsarolás — Erpressung	130	225	95	—	56	87	31	—	—
38	Szándékos erőszakos kártétel — Gewalth. durch boshafte Beschädig. fremden Eigenth.	387	310	—	77	96	79	—	17	—
39	Csalás — Betrug	3,141	3,959	818	—	698	1,035	337	—	—
40	Váltóhamisítás — Wechselfälschung	143	152	9	—	62	62	—	—	—
41	Állevélköltés — Verläumdung	587	663	76	—	156	218	62	—	—
42	Okmányhamisítás — Dokumenten-fälschung	—	11	11	—	—	7	—	—	—
43	Hamis bukás — Falscher Concurs	104	125	21	—	14	17	3	—	—
44	Vétkes » — Sträflicher »	21	29	8	—	7	12	5	—	—
Összesen — Zusammen		22,257	27,751	5,494	—	8,595	11,393	2,798	—	—
Főösszeg — Hauptsumme		40,081	48,741	8,660	—	16,458	20,904	4,446	—	—

Folyó szám — Laufende Zahl	A vétségek megnevezése Benennung der Vergehen		Az 1872-ik évi perbefogottak összes száma — Zahl der im Jahre 1872 unter Anklage gekommenen Personen		Az 1873-ik évi perbefogottak összes száma — Zahl der im Jahre 1873 unter Anklage gekommenen Personen		Az 1873-ik évi perbefogottak száma Die Anzahl der im Jahre 1873 unter Anklage gekommenen Personen ist		Az 1873-ik évi elítéltek száma Die Anzahl der im Jahre 1873 verurtheilten Personen ist	
			több mehr	kevesebb weniger	több mehr	kevesebb weniger	több mehr	kevesebb weniger	több mehr	kevesebb weniger
	Vétségek. — Vergehen.									
1	Osödülés — Auflauf		4	4	—	—	4	4	—	
2	Izgatás — Aufwiegelung	1	2	1	—	1	1	—	—	
3	Nemzetiségek s vallások elleni ingerlés — Aufreizung gegen Nationalitäten und Religions Genossenschaften	—	1	1	—	—	1	1	—	
4	Törv.-elismert egyházak és vallások megsértése — Beleidigung gesetzlich anerkannten Kirchen, Religionsgesellschaften	—	3	1	—	—	1	1	—	
5	Temető, sírok és hullák bántalmazása — Beschädigung von Friedhöfen, Gräbern, u. Leichen	2	3	1	—	—	1	1	—	
6	Vétkes gondatlanságbóli emberölés, súlyos sértés — Todtschlag aus sträflichem Leichtsinne, schwere Verletzung	—	26	26	—	—	20	20	—	
7	Csőd alá került adósok vétsége — Verschulden von in Concurs verfallenen Schuldnern	59	57	—	2	42	37	—	5	
		6	14	8	—	2	8	6	—	
	Összesen — Zusammen	68	107	39	—	46	72	26	—	
	Büntettek és vétségek főösszege Verbrechen u. Vergehen zusammen	40,149	48,848	8,699	—	16,504	20,976	4,472	—	

*) Az 1872-ik évi bűnügyi statist. kimutatásban a fiumei és volt határőrvidéki tvszékek által perbefogottak és elítéltek nem lévén felvéve, az összehasonlítás hűségéért az említett tvszékek által az 1873-ik évben perbefogott 1706 — és elítélt 241 — egyén levonotván, az 1873-ik évi többlet lesz a perbefogottaknál 6,993 az elítélteknél 4,231.

*) In den Ausweisen der Criminal-Statistik für 1872. ist bei den kön. Gerichtshöfen Fiume und der gewesenen Militärgrenze, die Anzahl der angeklagten und verurtheilten Personen nicht angegeben, um also eine Vergleichung bewerkstelligen zu können, wurden bei benannten Gerichten auch die im Jahre 1873 angeklagten — 1706 u. verurtheilten 241 — Individuen in Abzug gebracht; demnach ist das wirkliche Plus bei den Angeklagten 6,993 und bei den Verurtheilten 4,231.

XIII. Sajtóvétségek miatt történt feljelentések, vizsgálatok és tárgyalások.

A magyarországi esküdtszéki sajtóbíróságoknál 1873. évben sajtóvétségek miatt történt feljelentések, vizsgálati eljárások s megtartott tárgyalások, tekintettel a végtárgyalás ellen beadott semmisítési panaszra is.

XIII. Wegen Pressvergehen gemachte Anzeigen, Untersuchungen und abgehaltene Verhandlungen.

Wegen Pressvergehen gemachte Anzeigen, Untersuchungen und abgehaltene Verhandlungen, mit Rücksicht auf die gegen die Schlussverhandlung eingereichten Nichtigkeits-Beschwerden, bei den Schwurgerichten Ungarns im Jahre 1873.

Az esküdtszéki sajtóbíróságok megnevezése Benennung der Schwurgerichte in Pressangelegenheiten	A feljelentések száma Zahl der Anzeigen		A feljelentések elintéztettek Die Anzeigen wurden erledigt		A vizsgálat elintéztetett Die Untersuchung wurde erledigt			Az esküdtszéki végtárgyalás eredménye Ergebniss der schwurgerichtlichen Schlussverhandlung		Az ítélet illetőleg végtárgyalás ellen semmisítési panasz beadatván — Nachs dem gegen das Urtheil respective gegen die Schlussverhandlung die Nichtigkeitsbeschwerde eingereicht wurde		
	közzéadott panasz folytán — auf Grund der Anklage des öffentlichen Anklägers	magán panasz folytán — auf Grund der Anklage einer Privatperson	főretétel (az 1848. XVIII. t. cz. 24. §-a) által — durch Verurteilung	a vizsgálat megindítása által — durch Einleitung der Untersuchung	a kereshetőség leszállítása által — durch Verwerfung des Klagerechtes	az illetékesség leszállítása által — durch Abrechnungsgewahrung	a végtárgyalás megtartása által — durch Abhaltung der Schlussverhandlung	vétkesnek kijelentettek — für schuldig erklärt	nem vétkesnek kijelentettek — für un-schuldig erklärt	annak hely adatott — wurde derselben Platz gegeben	az visszautasított — wurde dieselbe zurückgewiesen	
A magyarországi sajtóbíróságoknál összesen Bei den ung. Pressgerichten zusammen	7	44	3	47	2	—	16	4	12	—	1	6

XIV. Sajtóvétségek miatt elítéltek.

A sajtóvétségek miatt az 1873. évben elítélt személyek, tekintettel a kiszabott fogság büntetésre és pénzbírságra.

Sajtóvétségek Pressvergehen	Az esküdtzéki tárgyalások folytán Zahl der Personen, die in Folge der			
	5—6 évi fogságra és von 5—6 Jahren	pénzbírságra Geldstrafe	4—5 évi fogságra és von 4—5 Jahren	pénzbírságra Geldstrafe
	frt fl.		frt fl.	
	itéltek — verurtheilt wurden			
Törvényes hatóság és testület rágalmazása (1848. XVIII. törv. cikk 10. §.) <i>Verleumdung einer gesetzlichen Behörde und Körperschaft (§. 10. XVIII. 1848.)</i>	—	—	—	—
Köztisztviselők hivatalos tetteire vonatkozó rágalmazásai (1848. XVIII. törv. cikk 11. §.) <i>Verleumdung von Amtspersonen mit Bezug auf ihre öffentlichen Funktionen (§. 11. XVIII. 1848.)</i>	—	—	—	—
Magánszemélyek rágalmazása és becstelentése (1848. XVIII. törv. cikk 12. §.) <i>Verleumdung und Ehrenbeleidigung von Privatpersonen (§. 12. XVIII. 1848.)</i>	—	—	—	—
Összesen — Zusammen	—	—	—	—

XIV. Wegen Pressvergehen verurtheilte Personen.

Wegen Pressvergehen verurtheilte Personen im Jahre 1873. mit Rücksicht auf die über sie verhängten Kerkerstrafen und Geldbussen.

elítélt személyek száma, kik fogságbüntetésre és ezzel kapcsolatban pénzbírságra u. m. Schwurgerichtlichen-Verhandlung zur Kerkerstrafe und damit zugleich zu einer Geldbusse so wie :											Az elítélt személyek összes száma Gesamtsumme der Verurtheilten
3—4 évi fogságra és von 3—4 Jahren	pénzbírságra Geldstrafe	2—3 évi fogságra és von 2—3 Jahren	pénzbírságra Geldstrafe	1—2 évi fogságra és von 1—2 Jahren	pénzbírságra Geldstrafe	6 hónál egy évig von 6 Monaten bis zu einem Jahre	pénzbírságra Geldstrafe	6 hónál rövidebb ideig unter 6 Monaten	pénzbírságra Geldstrafe		
frt fl.		frt fl.		frt fl.		frt fl.		frt fl.			
itéltek — verurtheilt wurden											
—	—	—	—	—	—	—	—	—	—	300	1
—	—	—	—	—	—	—	—	2	—	293.50	2
—	—	—	—	—	—	—	—	1	—	100	1
—	—	—	—	—	—	—	—	3	—	693.50	4

XV. Kihágások.

Az e. b. kir. törvényszékek és kir. járásbírótság által 1873-ban tárgyalt kihágások, tekintettel a kihágások neumeire.

Table with columns: A kihágások nevei, A feljelentések száma, A vádlott személyek száma, and various sub-categories of offenses and counts.

XV. Uebertretungen.

Die bei den königlichen Gerichtshöfen und kön. Einzelgerichten im Jahre 1873. verhandelten Uebertretungen mit Rücksicht auf ihre Arten.

Table with columns: A vádlott személyek száma, kik iránt az eljárás ez év folytán befejeztetett, az által hogy, az elítéltek összes száma, and various sub-categories of offenses and counts.

XVI. Kihágások:

Az e. b. kir. tvszékek és kir. járásbíróságoknál 1873-ban tárgyalt kihágások, tekintettel a kihágások nemeire, százalékokban.

Folyó szám — Laufende Zahl	A kihágások nemei Arten der Uebertretungen	A népesség összege — Summe der Bevölkerung	Hány lélekre esik egy Auf Seelen entfallen		
			feljelentés — Anzeigen	vádolt személy — angeklagte Personen	elítelt — verurtheilte Personen
1	Közszend, rend s hatósági intézkedés ellen <i>Gegen die öffentliche Ruhe und obrigkeitl. Anordnungen</i>	14.437,605	—	—	—
2	Élet és testi biztonság ellen <i>Gegen die Sicherheit des Lebens und Körpers</i>		—	—	—
3	Vagyon biztonság ellen <i>Gegen die Sicherheit des Eigenthumes</i>		—	—	—
4	Közérkölciség ellen <i>Gegen die öffentliche Sittlichkeit</i>		—	—	—
5	Mezei rendőrség ellen <i>Gegen feldpolizeiliche Anordnungen</i>		—	—	—
6	Sajtótörvény ellen (1848. XVIII.) <i>Gegen das Pressgesetz (1848. XVIII. Ges. Art.)</i>		—	—	—
7	Jövedék megcsönkítés <i>Gefälls-Verkürzungen</i>		—	—	—
8	Vadászati törvény ellen <i>Gegen das Jagdgesetz</i>		—	—	—
9	Közhivatali kötelesség <i>Gegen die Pflichten eines öffentlichen Amtes</i>		—	—	—
10	Becsület biztonság ellen <i>Gegen die Sicherheit der Ehre</i>		—	—	—
11	Kiskorúak büntetési mint kihágások <i>Verbrechen der Minderjährigen als Uebertretungen</i>		—	—	—
12	Fegyelmi kihágások <i>Disciplinar Uebertretungen</i>		—	—	—
13	Színházi szabályok áthágása <i>Uebertretung der Theater-Anordnungen</i>		—	—	—
14	Szándékos kártétel <i>Vorsätzliche Beschädigung</i>		—	—	—
Átlag — Im Durchschnitte . . .		—	87	82	199

XVI. Uebertretungen.

Die bei den kön. Gerichtshöfen und Einzelngerichten im Jahre 1873 verhandelten Uebertretungen mit Rücksicht ihrer Arten, in Perzenten.

A vádlott személyek, kik iránt az eljárás a jelen évben befejeztetett az által, hogy — Die angeklagten Personen, hinsichtlich welcher das Verfahren in diesem Jahre beendet wurde, durch													Az elítelt személyek, kik — Die verurtheilten Personen, die												
az eljárás megszüntetett vagy a vádlott más bírósághoz utasított — Einstellung des Verfahrens oder durch Verweisung an ein anderes Gericht													3 hónap tovább — zu länger als 3 Monate						tartó fogságra dauernder Haft	penzbírságra — zu einer Geldbusse	ítéltek — verurtheilt wurden	itéltettség megdorgáltattak — einen Verweis erhielten	házi fenytékre utaltattak — zu einer durch ihre Angehörigen vorzunehmenden Abstrafung verurtheilt wurden	Az egyes kihágások miatt elítéltek, viszonyítva a kihágások főösségéhez — Die wegen einzelner Uebertretungen Verurtheilten im Verhältnis zur Hauptsumme der Uebertretungen	
A vádlott személyek, kik iránt a tárgyalás a jelen év végén fűgöben maradt — Die Angeklagten, hinsichtlich welcher die Verhandlung am Ende dieses Jahres anhängig gelassen ist													1 hónap tovább — zu länger als 1 Monat						1 hétnél tovább — zu länger als 8 Tage	1 heti vagy kevesebb ideig — zu 8 Tage oder kürzere Zeit	penzbírságra — zu einer Geldbusse	ítéltek — verurtheilt wurden	itéltettség megdorgáltattak — einen Verweis erhielten	házi fenytékre utaltattak — zu einer durch ihre Angehörigen vorzunehmenden Abstrafung verurtheilt wurden	Az egyes kihágások miatt elítéltek, viszonyítva a kihágások főösségéhez — Die wegen einzelner Uebertretungen Verurtheilten im Verhältnis zur Hauptsumme der Uebertretungen
%													%						%	%	%	%	%		
in Perzenten													in Perzenten						in Perzenten	in Perzenten	in Perzenten	in Perzenten	in Perzenten		
18.28	8.69	10.82	0.51	0.14	61.56	19.51	0.77	4.61	29.17	39.63	14.50	10.98	0.34	6.11											
24.80	9.63	11.68	0.42	0.25	53.22	25.63	0.27	3.67	30.13	43.46	14.94	7.09	0.42	37.94											
18.88	10.61	14.15	0.37	0.48	55.56	25.54	0.72	9.51	40.56	41.07	4.77	2.62	0.75	23.59											
26.54	11.31	10.82	0.53	0.32	50.45	18.19	0.42	3.57	22.13	37.75	19.96	15.12	1.05	1.97											
30.63	8.54	3.93	0.05	0.02	56.83	32.33	0.02	0.66	6.24	8.86	81.13	3.06	0.03	15.29											
89.33	9.33	—	—	—	1.34	35.89	—	—	—	—	100.00	—	—	0.00											
1.47	1.01	1.79	—	—	95.73	7.35	0.39	1.29	3.09	8.84	86.39	—	—	10.18											
13.21	9.43	16.04	0.94	—	60.33	9.40	—	—	—	4.69	92.19	3.12	—	0.09											
28.65	17.30	11.89	—	—	42.16	43.59	—	8.97	29.49	34.62	25.64	1.23	—	0.11											
56.22	9.22	7.07	0.08	0.10	27.31	19.83	0.27	2.25	22.45	58.21	15.69	0.86	0.27	4.66											
—	—	3.57	—	—	96.43	3.45	—	7.41	25.93	44.44	—	—	22.22	0.04											
66.67	—	—	—	—	33.33	—	—	—	—	—	—	100.00	—	0.01											
—	—	—	—	—	—	100.00	—	—	—	—	—	—	—	—											
7.69	15.38	—	—	—	76.93	—	—	60.00	40.00	—	—	—	—	0.01											
25.56	9.15	10.04	0.31	0.23	54.71	24.93	0.38	4.35	25.53	34.37	30.12	4.80	0.40	100.00											

XVII. Az 1872. és 1873-dik évi kihágások összehasonlítása.

Az e. b. kir. törvényszékeknél és kir. járásbíróságoknál az 1873-dik évben kihágás miatt tett feljelentések, vádlott személyek és elítéltek, összehasonlítva az 1872-dik évi eredménnyel.

Főlyó szám Laufende Zahl	A kihágások megnevezése Benennung der Übertretungen	Az 1872. évi feljelentések összes száma Zahl der im Jahre 1872. gemachten Anzeigen	Az 1873. évi feljelentések összes száma Zahl der im Jahre 1873. gemachten Anzeigen	Az 1873. évi feljelentések száma Die im Jahre 1873. gemachten Anzeigen sind	
				több Mehr	kevesebb Weniger
1	Közcsend, rend s hatósági intézkedés ellen . . . <i>Gegen die öffentl. Ruhe und obrigkeitl. Anordnungen</i>	6,623	6,588	—	—
2	Élet és testi biztonság ellen . . . <i>Gegen die Sicherheit des Lebens und Körpers</i>	53,532	58,642	5,110	—
3	Vagyonbiztonság ellen . . . <i>Gegen das Vermögen</i>	27,658	33,517	5,859	—
4	Közerkölcsiség ellen . . . <i>Gegen die öffentliche Sittlichkeit</i>	3,711	2,884	—	827
5	Mezei rendőrség ellen . . . <i>Gegen feldpolizeiliche Anordnungen</i>	15,992	20,519	4,527	—
6	Sajtótörvény ellen (1848. XVIII. t. cz.) . . . <i>Gegen das Pressgesetz (1848. XVIII. Ges. Art.)</i>	52	60	8	—
7	Jövedék megcsönkítés . . . <i>Gefälls Verkürzungen</i>	24,280	28,314	4,034	—
8	Vadászati törvény ellen . . . <i>Gegen das Jagdgesetz</i>	18	87	69	—
9	Közhivatali kötelesség ellen . . . <i>Gegen öffentliche Amtsverpflichtung</i>	113	299	186	—
10	Becsület biztonság ellen . . . <i>Gegen die Sicherheit der Ehre</i>	9,833	14,243	4,410	—
11	Kiskorúak büntetnei mint kihágások . . . <i>Verbrechen der Minderjährigen als Uebertretungen</i>	13	28	15	—
12	Fegyelmi kihágások . . . <i>Disciplinar Übertretungen</i>	—	8	8	—
13	Színházi szabályok áthágása . . . <i>Übertretung der Theateranordnungen</i>	—	2	2	—
14	Szándékos kártétel . . . <i>Vorsätzliche Beschädigung</i>	—	13	13	—
Összesen — Summe . . .		141,825	165,204	23,379*)	—

*) Az 1872-dik évi kihágási stat. kimutatásban a fumei és határőrvidéki kir. törvényszékek és járásbíróságok előtt tett feljelentések és azok által perbefogottak, ugyszinte az elítéltek nem lévén felvéve, az összehasonlítás hűségéért az említett törvényszékek 1873-dik évi adatait levonva lesz 1873-ban a feljelentések száma 20,247-el, a vádlottak száma 15,684-el több, az elítéltek száma pedig 765-el kevesebb mint 1872-ben.

XVII. Vergleichende Ergebnisse der Uebertretungen in den Jahren 1872 und 1873.

Die Ergebnisse, der wegen Uebertretungen gemachten Anzeigen, Anklagen und Verurtheilungen bei den königl. Gerichtshöfen und königl. Einzelgerichten im Jahre 1873, verglichen mit den Ergebnissen des Jahres 1872.

Az 1872-dik évi vádlottak összes száma Gesamtzahl der Angeklag- ten im Jahre 1872	Az 1873-dik évi vádlottak összes száma Gesamtzahl der Angeklag- ten im Jahre 1873	Az 1873-dik évi vádlottak száma Die Anzahl der im Jahre 1873 angeklagten Personen ist		Az 1872-dik évi elítéltek összes száma Zahl der im Jahre 1872. verurtheilten Personen	Az 1873-dik évi elítéltek összes száma Zahl der im Jahre 1873 verurtheilten Personen	Az 1873-dik évi elítél- tek száma Die Anzahl der im Jahre 1873 verurtheilten Per- sonen ist	
		több Mehr	kevesebb Weniger			több Mehr	kevesebb Weniger
8,752	8,933	181	—	4,269	4,426	157	—
64,061	69,488	5,247	—	27,420	27,483	63	—
34,339	41,310	6,971	—	14,775	17,039	2,314	—
4,291	3,458	—	833	2,271	1,428	—	843
28,565	28,827	262	—	15,795	11,077	—	4,718
104	117	13	—	5	1	—	4
7,523	8,313	790	—	4,972	7,373	2,401	—
26	117	91	—	22	64	42	—
118	328	210	—	34	78	44	—
9,353	15,399	6,046	—	2,185	3,372	1,187	—
12	29	17	—	9	27	18	—
—	12	12	—	—	4	4	—
—	2	2	—	—	—	—	—
—	13	13	—	—	10	10	—
157,144	176,346	19,202*)	—	71,757	72,432	675*)	—

*) In den Ausweisen der Criminalstatistik für das Jahr 1872, ist die Anzahl der, bei den kön. Gerichtshöfen und Einzelgerichten in Fiume und der gewesenen Militärgrenze, gemachten Anzeigen als auch die Anzahl der angeklagten und verurtheilten Personen nicht ausgewiesen; um also eine Vergleichung machen zu können, wurden bei benannten Gerichten auch die Ergebnisse vom Jahre 1873 in Abzug gebracht. Demnach ist das Resultat im J. 1873 um nur 20,247 Anzeigen, 15,684 Anklagen mehr und um 765 Verurtheilungen weniger als im J. 1872.

XVIII. Börtönügy.

A magyarországi kir. ügyészségi börtönök és kir. járásbirósági fogházak felügyelő és őrszemélyzete, a börtön vagy vizsgálati fogház bevételei és kiadásai, ugyszint a vizsgálati foglyok és jogérvényes marasztaló ítélet alapján letartóztatottak létszáma s azoknak az 1873-dik év folytáni változása.

A királyi ügyészségek megnevezése <i>Benennung der königlichen Anwaltschaften</i>	Felügyelő és őrszemélyzet <i>Aufsichts- und Wachpersonale</i>		A börtön vagy vizsgálati fogház <i>Des Gefängniß oder Inquisitenarrestes</i>								Létszám a mult 1872-dik év végén — <i>Stand am Ende des Jahres 1872</i>	
	fogház felügyelő <i>fängnißaufseher</i>	börtönmester és börtönőr <i>Gefängnißwärter</i>	bevételei <i>Einnahmen</i>		kiadásai <i>Ausgaben</i>							
			frt <i>Gulden</i>	kr <i>kr</i>	frt <i>Gulden</i>	kr <i>kr</i>	frt <i>Gulden</i>	kr <i>kr</i>	frt <i>Gulden</i>	kr <i>kr</i>	frt <i>Gulden</i>	kr <i>kr</i>
	munka utáni jövedelem és költségterítmények <i>aus dem Erlös für geleistete Arbeiten u. Ausgaben Rückvergütung</i>		élelmezési költség <i>Verpflegskosten</i>		minden egyéb költség <i>alle anderen Ausgaben</i>		Összesen <i>Zusammen</i>		frt <i>Gulden</i>	kr <i>kr</i>	Männer	Weiber
A magyarországi 106 kir. ügyészségnél összesen <i>Bei den 106 kön. Anwaltschaften Ungarns zusammen</i>	109	1,548	266,754	10	643,969	18	328,054	89	972,024	07	4,752	468

XVIII. Gefängnißwesen.

Das Aufsichts- und Wachpersonale der in Ungarn sich befindlichen k. Anwaltschafts, Gefängnissen und Haftlocalen der kön. Einzelgerichte, die Einnahmen und Ausgaben der Gefängnisse und Inquisitenarreste, als auch die Anzahl der in Untersuchungshaft befindlichen und rechtskräftig verurtheilten Personen und die Aenderungen im Stande derselben im Jahre 1873.

A vizsgálati fogságban lévők létszámának változása <i>Aenderung im Stande der im Inquisitenarreste inhaftirten Personen</i>																			
szaporodás az 1873-dik év folytán — <i>Zuwachs im Laufe des Jahres 1873</i>		összes létszám az 1873-dik évben — <i>Gesamtstand im Jahre 1873</i>		csökkenés — <i>Abgang</i>										Létszám az 1873-dik év végével — <i>Stand am Ende des Jahres 1873</i>					
				vizsgálat alól felmentett — <i>von der Untersuchung freigesprochen</i>		jogérvényesen elíteltetett — <i>rechtskräftig verurtheilt</i>		meghalt — <i>gestorben</i>		megszökött és visszamen hozatott — <i>entwichen u. nicht eingebracht</i>		más fogházba szállított — <i>in ein anderes Gefängniß übermittle</i>				szabadlábra helyezett — <i>frei n. mentetett — auf freien Fuß gesetzt, aber nicht freigesprochen</i>			
Männer	Weiber	Männer	Weiber	Männer	Weiber	Männer	Weiber	M. —	W. —	M. —	W. —	M. —	W. —	M. —	W. —				
39,992	5,404	44,744	5,872	9,385	1,307	17,688	2,642	181	8	119	14	4,100	498	8,426	897	39,899	5,366	4,845	506

A királyi ügyészségek megnevezése <i>Benennung der königlichen Anwaltschaften</i>	A jogérvényes marasztaló ítélet folytán <i>Aenderung im Stande der auf Grund</i>					
	létszám a mult 1872-dik év végével <i>Stand am Ende des Jahres 1872</i>		szaporodás az 1873-dik év folytán <i>Zuwachs im Laufe des Jahres 1873</i>		Összes létszám az 1873-dik évben <i>Gesamtstand im Jahre 1873</i>	
	Männer	Weiber	Männer	Weiber	Männer	Weiber
A magyarországi 106 kir. ügyészségnél összesen <i>Bei den 106 kön. Anwaltschaften Ungarns zusammen</i>	5,623	548	49,636	7,661	55,259	8,209

letartóztatottak létszámának változása <i>eines rechtskräftigen Urtheiles inhaftirten Personen</i>															
országos tegyintézetbe elszállított — <i>in eine Landesstrafanstalt übergeben wurden</i>		a büntetést kiállván, kiszabadult — <i>die Strafe ausgestanden und freigelassen wurden</i>		megszökött és be nem hozatott — <i>entwichen und nicht mehr eingebracht wurden</i>		ápoldába elszállított — <i>in ein Krankenhaus übermittle wurden</i>		meggyelmeztetett — <i>begnadigt wurden</i>		meghalt — <i>gestorben sind</i>		Összesen — <i>Zusammen</i>			
												Männer	Weiber	Männer	Weiber
1,396	108	47,534	7,529	53	7	7	2	23	1	165	19	49,178	7,666	6,081	548

XIX. A vizsgálati foglyok és jogérvényes ítélet alapján letartóztatottak.

A kir. ügyészségi és a kir. járásbírósi börtönökben és fogházakban az 1873-ik évben büntett és kihágás miatt vizsgálati fogságban levők és jogérvényes ítélet alapján letartóztatottak létszáma s azoknak az év folytani változása százalékokban.

A kir. ügyészségek megnevezése <i>Benennung der kön. Anwaltschaften</i>	A vizsgálati fogságban lévők összes száma <i>Gesamtmzahl der im Inquisiten Arreste sich befindlichen</i>		A vizsgálati fogságban levők létszámának változása <i>Aenderung im Stande der in Inquisiten Arreste inhaftirten Personen</i>								
	fi <i>M.</i>	nő <i>W.</i>	csökkenés — <i>Abgang</i>								
			vizsgálat alól felmentetett <i>von der Untersuchung freigesprochen</i>	jogérvényesen elítéltetett <i>rechtskräftig verurtheilt</i>	meghalt — <i>gestorben</i>	megszökött és vissza nem hozatott <i>entwichen und nicht eingebracht</i>	más fogházba szállítatott <i>in ein anderes Gefängnis übermiltelt</i>	szabad lábra helyeztetett de fel nem mentetett <i>auf freien Fuss gestellt aber nicht freigesprochen</i>	Összesen — <i>Zusammen</i>	Létszám az 1873-ik év végével <i>Gesamtmstand am Ende des Jahres 1873</i>	
százalékokban — <i>in Prozenten</i>											
A magyarországi 106 kir. ügyészségnél átlag <i>Bei den 106 kön. Anwaltschaften Ungarns im Durchschnitt</i>	88.40	11.60	21.12	40.17	0.88	0.26	9.08	18.42	89.43	10.57	

XIX. Die in Untersuchungshaft befindlichen und rechtskräftig verurtheilten Personen.

Der Stand der in den kön. Anwaltschafts-Gefängnissen u. Haftlocalen der kön. Einzelgerichte, wegen Verbrechen u. Uebertretungen in Untersuchungshaft befindlichen u. rechtskräftig verurtheilten Personen, und die Aenderungen im Stande derselben im Jahre 1873, in Prozenten.

A jogérvényes marasztaló ítélet folytán letartóztatottak összes száma — <i>Anzahl der auf Grund eines rechtskräftigen Urtheiles inhaftirten Personen</i>	A jogérvényes marasztaló ítélet folytán letartóztatottak létszámának változása — <i>Aenderung im Stande der auf Grund eines rechtskräftigen Urtheiles inhaftirten Personen</i>									Létszám az 1873-ik év végével <i>Gesamtmstand am Ende des Jahres 1873</i>	A börtönökben és fogházakban letartóztatottak közül volt <i>Von den in den Gefängnissen und Haftlocalen inhaftirten Personen waren</i>			
	fi <i>Män.</i>	nő <i>Weibr.</i>	csökkenés — <i>Abgang</i>									vizsgálati fogoly <i>Inquisiten Häftlinge</i>	jogérvényesen elítélt <i>rechtskräftig Verurtheilte</i>	
			országos fegyintézetbe elszállítatott <i>in eine Landesstrafanstalt versetzt wurden</i>	a büntetést kiállván, kiszabadult <i>die Strafe ausgestanden und freigesprochen wurden</i>	megszökött és be nem hozatott <i>entwichen und nicht eingebracht wurden</i>	ápoldába elszállítatott <i>in ein Krankenhaus übermiltelt wurden</i>	kegyelem folytán elbocsájtatott <i>begnadigt wurden</i>	meghalt — <i>gestorben sind</i>	Összesen — <i>Zusammen</i>					
százalékokban — <i>in Prozenten</i>														
87.07	12.98	2.37	86.76	0.09	0.01	0.04	0.29	89.56	10.44	44.37	55.68			

XX. Jogérvényes ítélet alapján letartóztatottak.

A kir. ügyészségi börtönökben és a kir. járásbirósági fogházakban az 1873-dik évben büntett és kihágás miatt jogérvényes ítélet alapján letartóztatottak, tekintettel a büntetés tartamára.

A kir. ügyészségek megnevezése <i>Benennung der kön. Anwaltschaften</i>	Büntett miatt — Wegen Ver-														
	a kiszabott börtön büntetésének — war das Ausmass der Gefängniss														
	5 éven alul <i>Unter 5 Jahre dauerndes</i>				5—10 évig <i>ein von 5—10 Jahre</i>		10—20 évig és ezen felül <i>ein von 10—20 J. und darüber</i>								
	egyszerű <i>einfaches</i>		súlyos <i>verschärftes</i>												
	börtön — Gefängniss				tartó börtön <i>dauerndes Gefängniss</i>										
fi <i>Männer</i>	nő <i>Weiber</i>	fi <i>Männer</i>	nő <i>Weiber</i>	fi <i>Männ.</i>	nő <i>Weiber</i>	fi <i>Männ.</i>	nő <i>Weiber</i>								
A magyarországi 106 királyi ügyészségnél összesen <i>Die 106 königl. Anwaltschaften Ungarns, Zusammen</i>								9,411	1,081	8,900	865	310	29	109	13

XXI. Jogérvényes ítélet alapján letartóztatottak.

A kir. ügyészségi börtönökben és a kir. járásbirósági fogházakban az 1873-dik évben büntett és kihágás miatt jogérvényes ítélet alapján letartóztatottak tekintettel a büntetés tartamára, százalékokban.

A kir. ügyészségek megnevezése <i>Benennung der kön. Anwaltschaften</i>	Büntett miatt elítéltek közül <i>Von den wegen Verbrechen verurtheilten Personen waren</i>		Kihágás miatt elítéltek közül <i>Von den wegen Uebertretungen verurtheilten Personen waren</i>		Büntett és kihágás miatt elítéltek közül <i>Von den wegen Verbrechen und Uebertretungen verurtheilten Personen waren</i>	
	fi <i>Männer</i>	nő <i>Weiber</i>	fi <i>Männer</i>	nő <i>Weiber</i>	fi <i>Männer</i>	nő <i>Weiber</i>
	százalékokban — in Perzenten					
A magyarországi 106 kir. ügyészségnél átlag <i>Die 106 königl. Anwaltschaften Ungarns, in Durchschnitt</i>	90.40	9.60	85.45	14.55	87.07	12.98

XX. Die rechtskräftig verurtheilten Personen.

Die in den kön. Anwaltschafts-Gefängnissen und Hafilocalen der kön. Einzelgerichte, wegen Verbrechen und Uebertretungen rechtskräftig verurtheilten Personen im Jahre 1873, mit Rücksicht auf die Dauer ihrer Haft.

brechen		Kihágás miatt — Wegen Uebertretung																
büntetés <i>Strafe</i>		a kiszabott büntetés — war das Ausmass der Strafe																
előbb halálra ítéltve früher zum Tode verurtheilt	összesen <i>Zusammen</i>	1 évig <i>1 Jahr</i>	1/2 évig <i>1/2 Jahr</i>	3 hóig <i>3 Monate</i>	1 hónapon alul <i>unter einem Monate</i>	összesen <i>Zusammen</i>	tartó fogság — dauernder Arrest											
		fi <i>M.</i>	nő <i>W.</i>	fi <i>Männ.</i>	nő <i>Weiber</i>		fi <i>Männ.</i>	nő <i>Weiber</i>	fi <i>Männ.</i>	nő <i>Weiber</i>	fi <i>Männ.</i>	nő <i>Weiber</i>	fi <i>Männ.</i>	nő <i>Weiber</i>				
22	2	18,730	1,988	32	17	175	37	2,728	455	33,594	5,712	36,529	6,221	55,259	8,209			

XXI. Die rechtskräftig verurtheilten Personen.

Die in den königl. Anwaltschafts-Gefängnissen und Hafilocalen der kön. Einzelgerichte, wegen Verbrechen und Uebertretungen rechtskräftig verurtheilten Personen im Jahre 1873, mit Rücksicht auf die Dauer ihrer Haft, in Perzenten.

Büntett miatt a kiszabott büntetés Wegen Verbrechen war das Ausmass der Strafe					Kihágás miatt a kiszabott büntetés Wegen Uebertretung war das Ausmass der Strafe			
5 éven alul <i>unter 5 J. dauerndes</i>		5—10 évig <i>ein von 5—10 Jahre</i>	10—20 évig és azon felül <i>ein von 10—20 u. darüber</i>	a büntett miatt elítéltek közül előbb halálra ítéltve volt <i>früher zum Tode verurtheilt</i>	1 évig <i>1 Jahr</i>	1/2 évig <i>1/2 Jahr</i>	3 hóig <i>3 Monate</i>	1 hónapon alul <i>unter einem Monat</i>
egyszerű <i>einfaches</i>	súlyos <i>verschärftes</i>	börtön <i>Gefängniss</i>		tartó börtön <i>dauerndes Gefängniss</i>	tartó fogság — dauernder Arrest			
százalékokban — in Perzenten								
50.64	47.13	1.64	0.59	0.12	0.11	0.50	7.45	91.94

XXII. Az országos fegyintézetek helyiségei az 1873-ik évben. *)

A fegyintézet neve Name der Strafanstalt	Hálóbörtönök — Der Schlafzellen					Munkahelyiségek — Der Arbeitslokalitäten				
	száma — Zahl	térfoglata Flächeninhalt in □ Klaftern	magassága (átlag) Höhe (Durchschnitt)	rendes befogadási képesége — norma- le Aufnahmefähigkeit	száma — Zahl	térfoglata Flächeninhalt in □ Klaftern	magasság (átlag) Höhe (Durchschnitt)	rendes befogadási képesége — normale Aufnahmefähigkeit		
Illavai — Illavaer	19	140 23	83 2	— 2	506	21 176 16	87 2	— 1	546	
Lipótvári — Lipótvärer	33	877 2	— 1 5	—	938	28 105	— 1 5	—	938	
Márianostrai — Márianostraer	23	357 10	116 2 4	—	400	9 214 8	150 2	— 8	466	
Mánkási — Munkácsér	35	467 20	150 1 4	8	510	17 282 5	72 2	— 7	318	
Szamosujvári — Szamosujvárer	36	1,227 20	124 2	—	1,116	4 62 5	— 1 4	—	58	
Váczi — Waitzner	48	1,088	— 1 5	2	600	28 1,152	— 1 5	2	600	
Összesen — Zusammen	194	4,158 4	209 2	—	4,070	107 1,991 35	45 1 5	—	2,926	

XXIII. Az országos fegyintézetek igazgatása az 1873-ik évben.

A fegyintézet neve Name der Strafanstalt	Állami közigazgatás — Verwaltung vom Staatswegen					
	igazgató Director	ellenőr Controllor	gondnok Curator	irodatiszt Kanzlei-Official	egyéb személyzet Sonsitiges Personal	
Illavai — Illavaer	1	1	—	2	—	
Lipótvári — Lipótvärer	1	1	—	2	1	
Márianostrai — Márianostraer	1	—	—	—	—	
Munkási — Munkácsér	1	1	—	3	—	
Szamosujvári — Szamosujvárer	1	1	—	3	—	
Váczi — Waitzner	1	1	1	3	1	
Összesen — Zusammen	6	5	1	13	2	

*) A fegyintézeti kimutatások »A m. kir. igazságügyi miniszterium működése« című s általa összeállított munkából vették át.

XXII. Die Räumlichkeiten der Landesstrafanstalten im Jahre 1873. *)

Sétaudvar Des Erholungshofes		A fegyenczek munkájára szánt telek □ ölelben Des zur Bearbeitung für Sträflinge dienenden Grundes in □ Klaftern						A külön fogságra szánt zárlak (czel- lák) — Der zur Ein- zelhaft dienenden Zellen		sötét zárlak Der Dunkel Zellen	
térfoglata □ ölelben Flächeninhalt in □ Klaftern	az azt egyidejűleg látogató fegyenczek száma — und der denselben zugleich Zeit besuchenden Sträflinge Anzahl	kert Garten	szántó föld Acker	rét Wiese	száma — Zahl	száma — Zahl	száma — Zahl	száma — Zahl			
342	—	76	2,451 8 23	50	—	18	2				
330	—	250	4,022	46,529	—	55,539	5 8				
348	15	200	3,247	25,953	—	24,148	4 9				
365	—	90	—	—	—	—	12 1				
396	—	120	6,747	—	—	—	4 —				
560	—	150	—	—	—	—	18 3				
2,341	15	886	16,467 8 23	72,532	—	79,687	61 23				

XXIII. Verwaltung der Landesstrafanstalten im Jahre 1873.

Lelkész — Seelsorger							Felügyeleti személyzet — Aufsichts-Personal				
katholikus römisch katholisch	keleti görög vagy örmény grich. oder armen. oriental	protestans Protestanten	más vallásu anderer Religionen	orvos — Arzt	tanító — Lehrer	munkavezető Werkführer	börtönész Kerkermeister	felügyelő vagy fel- ügyelőnő Aufseher oder Auf- seherin	I-ső osztályu bör- tönőr Kerkerwache I-ter Klasse	II-od osztályu bör- tönőr Kerkerwache II-ter Klasse	összesen Zusammen
1	1	1	1	1	1	—	1	8	22	58	89
1	1	1	1	1	2	—	1	9	30	56	96
1	—	2	—	1	25	—	—	5	—	—	5
2	—	2	—	1	2	2	1	7	16	46	70
2	1	3	1	1	2	—	1	8	28	51	88
1	1	1	2	1	2	4	1	7	22	48	78
8	4	10	5	6	34	6	5	44	118	259	426

*) Die Ausweise der Landesstrafanstalten sind aus dem durch das kön. ung. Justizministerium zusammengestellten und unter dem Titel »A m. kir. igazságügyi miniszterium működése« erschienenem Werke entnommen.

XXIV. Az országos fegyintézetekben levő fegyenczek létszámának változása és az élelmezési napok száma az 1873-dik évben.

A fegyintézet neve <i>Name der Strafanstalt</i>	Létszám a múlt év utolsó napján <i>Stand am letzten Tage des vergangenen Jahres</i>	Szaporodás az év folytán <i>Zuwachs im Laufe des Jahres</i>				Összes létszám — <i>Gesamtstand</i>
		a büntetés megkezdésével <i>durch Antritt der Strafe</i>	más fegyintézetből beszoigáltatott <i>durch Übermittlung aus einer anderen Strafanstalt</i>	előbbi években megszökött s újra behozatott <i>durch Einbringung eines in früheren Jahren Entwichenen</i>	összes szaporodás <i>Gesamtzuwachs</i>	
Illavai — <i>Ilavaer</i>	467	54	5	1	60	527
Lipótvári — <i>Lipótvärer</i>	504	292	—	—	292	796
Márianostrai — <i>Márianostraer</i>	166	83	60	—	143	309
Munkácsi — <i>Munkácsér</i>	499	206	—	—	206	705
Szamosujvári — <i>Szamosujvárer</i>	515	241	—	—	241	756
Váczí — <i>Wailzner</i>	549	299	—	—	299	848
Összesen — <i>Summe</i>	2,700	1,175	65	1	1,241	3,941

XXIV. Aenderungen im Stande der in den Landesstrafanstalten inhaftirten Sträflingen und Zahl der Verköstigungstage im Jahre 1873.

Csökkenés az év folytán — <i>Abgang im Laufe des Jahres</i>										Élelmezési napok — <i>Verköstigungstage</i>						
vizsgálat végetti kiadás által <i>durch Übermittlung zur Untersuchung</i>	a büntetés kiállása által <i>durch Beendigung des Strafaustrages</i>	megkegyelmezett <i>durch Begnadigung</i>	megszökött és be nem fogatott <i>entwichen und nicht mehr erbracht</i>	más fegyintézetbe átszoigáltatott <i>durch Übermittlung in eine andere Strafanstalt</i>	ápoló intézetbe elszállítottatott <i>durch Übermittlung in ein Krankenhaus</i>	meghalt — <i>durch den Tod</i>	összesen — <i>Zusammen</i>	Létszám az év végével <i>Stand am Ende des Jahres</i>	Élelmezési napok — <i>Verköstigungstage</i>							
								egészséges — <i>gesunde Tage</i>	beteg — <i>Kranken-Tage</i>	bójtós — <i>Fast-Tage</i>	összesen — <i>Zusammen</i>					
1	17	25	—	—	—	19	62	465	177,514	27,329	7,998	212,841				
—	133	17	—	—	—	27	177	619	173,208	26,303	12,055	211,566				
—	79	4	—	—	—	9	92	217	73,351	5,857	492	79,700				
6	175	10	1	—	—	49	241	464	137,571	15,661	5,979	159,211				
2	136	22	—	—	—	88	248	508	165,065	16,098	2,596	183,759				
—	259	12	—	—	—	67	328	520	166,469	22,000	8,491	196,960				
9	799	90	1	—	—	259	1,148	2,793	893,178	113,248	37,611	1,044,037				

XXV. Az országos fegyintézetekben elhelyezett fegyenczek személyes viszonyainak kimutatása az 1873-ik évről.

Table with columns: Folyó szám - Laufende Zahl, A büntett megnevezése, A fegyenczek száma - Zahl der Sträflinge, Szülő helye - Geburtsort, Utolsó lakhelye - Letzter Aufenthaltsort, Születése - Entsprungen.

XXV. Persönliche Verhältnisse der in den Landesstrafanstalten inhaftirten Sträflingen im Jahre 1873.

Table with columns: Kora - Alter, Anyanyelve - Muttersprache, Hitvallása - Religionsbekenntniss. Includes age groups and religious denominations.

Folyó szám — <i>Laufende Zahl</i>	A büntett megnevezése <i>Benennung der Verbrechen</i>	Állapota — <i>Stand</i>						
		nőtlen vagy hajadon — <i>ledig</i>	házas verehelicht		özvegy verwitwet		szülei <i>die Aeltern</i>	
			gyermekkel — <i>mit Kindern</i>	azok nélkül — <i>Kindertlos</i>	gyermekkel — <i>mit Kindern</i>	azok nélkül — <i>Kindertlos</i>	élnék — <i>leben</i>	nem élnék — <i>leben nicht</i>
	I. Az államkötelék ellen. — Verbrechen gegen den Staatsverband.							
1	Pénz és közhitelepapír hamisítás — <i>Verfälschung des Geldes und der öffentlichen Creditpapiere</i>	15	21	18	2	9	13	52
	II. A közintézkedések ellen. — Gegen Staatsanordnungen und Institutionen.							
2	Zendülés, erőszakos ellenszegülés — <i>Aufruhr, gewalthätige Wiedersetzung</i>	4	—	—	—	—	4	—
3	Nyilvános erőszakoskodás — <i>Öffentliche Gewalthätigkeit</i>	8	6	2	1	—	6	11
4	Hivatalos hatalommal visszaélés — <i>Missbrauch der Amtsgewalt</i>	—	3	—	1	1	1	4
5	Bűnelősegítés — <i>Dem Verbrechen geleisteter Vorschub</i>	8	26	9	1	1	14	31
	III. Vallás és közerkölcsiség ellen. — Gegen die Religion und öffentliche Sittlichkeit.							
6	Hamis eskü — <i>Falsche Eidesleistung</i>	—	1	—	—	—	—	1
7	Kettős házasság — <i>Zweifache Ehe</i>	—	—	1	—	—	1	—
8	Erőszakos nemi közösülés — <i>Nothzucht</i>	25	5	3	—	—	24	9
9	Vérfertőztetés — <i>Blutschande</i>	1	2	—	1	—	1	3
10	Természet ell. fajtalanság — <i>Unzucht w. d. Natur</i>	3	—	—	—	—	1	2
	IV. Az emberi élet ellen. — Gegen das menschliche Leben.							
11	Gyilkosság — <i>Mord</i>	224	128	77	52	44	217	308
12	Mérgezés általi gyilkosság — <i>Mord durch Gift</i>	1	2	—	2	1	2	4
13	Emberölés — <i>Todtschlag</i>	423	293	186	46	37	562	423
14	Gyermekgyilkosság — <i>Kindermord</i>	71	8	7	9	3	50	48
15	Magzatelhajtás — <i>Abtreibung der Leibesfrucht</i>	1	—	1	2	1	—	5
	V. A testi épség és egészség ellen. — Gegen die Gesundheit und gegen den Bestand des menschlichen Körpers,							
16	Súlyos testi sértés — <i>Schwere körp. Verletzung</i>	64	42	23	7	3	91	48
	VI. A személyes szabadság ellen. — Gegen die persönliche Freiheit.							
17	Emberrablás — <i>Menschenraub</i>	—	1	—	—	—	—	1
	VII. A vagyon ellen. — Gegen das Vermögen.							
18	Tolvajság — <i>Diebstahl</i>	672	356	170	33	36	649	618
19	Sikkasztás — <i>Veruntreuung</i>	14	21	6	1	—	15	27
20	Rablás — <i>Raub</i>	240	170	40	19	11	239	241
21	Zsarolás — <i>Erpressung</i>	2	—	1	—	—	2	1
22	Gyújtogatás — <i>Brandlegung</i>	68	35	17	4	4	56	72
23	Kártétel — <i>Beschädigung</i>	7	7	1	—	—	12	3
24	Csalás — <i>Betrug</i>	19	26	9	—	3	22	35
25	Váltóhamisítás — <i>Wechselfälschung</i>	2	2	3	—	—	3	4
26	Allevétköltés — <i>Verläumdung</i>	2	1	2	—	—	2	3
	Összesen — Zusammen	1,874	1,156	576	181	154	1,987	1,954

Folyó szám — <i>Laufende Zahl</i>	Hivatása — <i>Beruf oder Gewerbe</i>	Vagyoni állapota — <i>Vermögensverhältnisse</i>											
		határozott foglalkozás nélkül — <i>ohne bestimmtes Gewerbe oder Beruf</i>	napszámos, cseléd — <i>Tagelöhner, Dienstleute</i>	ipar-, kereskedőség — <i>Gewerbs-, Handelsgehülfe</i>	földműves — <i>Landmann</i>	ipáros, kereskedő, gyáros — <i>Gewerbetreibende, Handelsleute, Fabrikanten</i>	tudományos, művészeti foglalkozás — <i>von wissenschaftlicher oder künstlerischer Beschäftigung</i>	tisztviselő — <i>Beante</i>	földbirtokos — <i>Grundbesitzer</i>	az előbbi rovatok alá nem esők — <i>in die vorigen Rubriken nicht einreihbaren Frauen oder Familienmitglieder</i>	vagyonos — <i>vermögligh</i>	kevés vagyonnal bir — <i>etwas Vermögen besitzend</i>	vagyon nélküli — <i>ohne Vermögen</i>
1		5	19	16	5	12	4	2	1	1	7	13	45
2		—	1	2	1	—	—	—	—	—	1	2	1
3		2	9	2	3	1	—	—	—	—	1	6	10
4		—	—	—	—	—	—	5	—	—	—	2	3
5		1	11	7	19	4	1	—	—	2	2	13	30
6		—	—	—	—	—	—	1	—	—	—	1	—
7		2	15	6	—	—	—	—	—	—	—	—	1
8		1	1	2	—	10	—	—	—	—	1	7	26
9		—	1	—	—	—	—	—	—	—	—	—	3
10		—	1	—	—	1	1	—	—	—	—	—	3
11		21	247	27	202	20	1	1	—	6	30	165	330
12		—	1	1	3	—	—	—	—	1	—	3	3
13		34	418	95	410	20	4	1	1	2	100	258	627
14		2	84	—	11	—	—	—	—	1	—	6	92
15		—	3	—	1	—	—	—	—	1	—	1	4
16		1	46	13	70	7	—	—	1	1	11	42	86
17		1	—	—	—	—	—	—	—	—	—	—	1
18		171	589	183	249	57	5	3	1	9	21	149	1,097
19		3	11	8	3	—	—	17	—	—	2	4	36
20		42	209	47	153	15	1	1	6	6	32	98	350
21		—	2	—	1	—	—	—	—	—	—	—	3
22		1	76	8	35	6	1	—	—	1	7	19	102
23		—	2	7	1	3	2	—	—	—	1	—	14
24		2	10	9	11	9	1	9	—	6	2	10	45
25		—	—	2	1	4	—	—	—	—	2	—	5
26		1	1	1	1	—	1	—	—	—	—	—	5
		290	1,757	436	1,190	159	22	40	10	37	220	799	2,922

Folyó szám — Laufende Zahl	A büntett megnevezése <i>Benennung der Verbrechen</i>		Mivveltségi foka — <i>Bildungsgrad</i>									
			oktatás nélküli — <i>ohne allen Unterricht</i>	csak olvasni tudó — <i>kann nur lesen</i>	olvasni s írni tudó — <i>kann lesen und schreiben</i>	magasabb oktatásban részes hat <i>höheren Unterricht</i> genossen	kielégítő — <i>von befriedigenden</i>		hiányos — <i>von mangelhaften</i>		egy — <i>spricht eine</i>	több — <i>spricht mehrere</i>
							vallásismere- tekkel bir — <i>Religions- kenntnissen</i>		nyelvet beszél — <i>Sprachen</i>			
							teljesen	részben	teljesen	részben		
I. Az államkötelék ellen. — Verbrechen gegen den Staatsverband.												
1	Pénz és közhitelepapír hamisítás — <i>Verfälschung des Geldes und der öffentlichen Creditpapiere</i>	8	20	30	7	50	15	25	40			
II. A köztisztelet ellen. — Gegen Staatsanordnungen und Institutionen.												
2	Zendülés, erőszakos ellenszegülés — <i>Aufruhr, gewalthätige Widersetzung</i>	2	—	2	—	2	2	3	1			
3	Nyilvános erőszakoskodás — <i>Öffentliche Gewaltthätigkeit</i>	8	—	8	1	7	10	11	6			
4	Hivatalos hatalommali visszaélés — <i>Missbrauch der Amtsgewalt</i>	1	—	4	—	4	1	2	3			
5	Bünelősegítés — <i>Dem Verbrechen geleisteter Vorschub</i>	22	5	18	—	26	19	28	17			
III. Vallás és közerkölcsiség ellen. — Gegen die Religion und öffentliche Sittlichkeit.												
6	Hamis eskü — <i>Falsche Eidesleistung</i>	—	—	1	—	1	—	1	—			
7	Kettős házasság — <i>Zweifache Ehe</i>	1	—	—	—	—	1	—	1			
8	Erőszakos nemi közöszülés — <i>Nothzucht</i>	22	—	11	—	8	25	21	12			
9	Vérfertőztetés — <i>Blutschande</i>	2	—	2	—	2	2	3	1			
10	Természet ell. fajtalanság — <i>Unzucht w. d. Natur</i>	1	—	1	1	2	1	1	2			
IV. Az emberi élet ellen. — Gegen das menschliche Leben.												
11	Gyilkosság — <i>Mord</i>	316	52	144	13	325	200	325	200			
12	Mérgezés általi gyilkosság — <i>Mord durch Gift</i>	2	3	1	—	5	1	4	2			
13	Emberölés — <i>Todtschlag</i>	541	102	339	3	427	558	721	264			
14	Gyermekgyilkosság — <i>Kindermord</i>	35	27	36	—	80	18	81	17			
15	Magzatelhajtás — <i>Abtreibung der Leibesfrucht</i>	3	1	1	—	3	2	4	1			
V. A testi épség és egészség ellen. — Gegen die Gesundheit und gegen den Bestand des menschlichen Körpers.												
16	Súlyos testi sértés — <i>Schwere körp. Verletzung</i>	85	12	41	1	52	87	105	34			
VI. A személyes szabadság ellen. — Gegen die persönliche Freiheit.												
17	Emberrablás — <i>Menschenraub</i>	1	—	—	—	—	1	—	1			
VII. A vagyon ellen. — Gegen das Vermögen.												
18	Tolvajság — <i>Diebstahl</i>	750	136	370	11	560	707	706	561			
19	Sikkasztás — <i>Veruntreuung</i>	10	1	22	9	28	14	15	27			
20	Rablás — <i>Raub</i>	257	90	128	5	248	232	262	218			
21	Zsarolás — <i>Erpressung</i>	1	—	2	—	1	2	2	1			
22	Gyújtogatás — <i>Brandlegung</i>	71	19	38	—	71	57	96	32			
23	Kártétel — <i>Beschädigung</i>	9	—	6	—	10	5	3	12			
24	Csalás — <i>Betrug</i>	14	1	30	12	41	16	18	39			
25	Váltóhamisítás — <i>Wechselfälschung</i>	—	—	6	1	5	2	1	6			
26	Allevéköltés — <i>Verläumdung</i>	—	1	2	2	5	—	1	4			
	Összesen — <i>Zusammen</i>	2,162	470	1,243	66	1,963	1,978	2,439	1,502			

kihágások miatt nem volt elítélve <i>Uebertretung waren noch niemals verurtheilt</i>	Előélete <i>Vorleben</i>				Egészségi állapota <i>Gesundheitszustand</i>					Kiszabott büntetése <i>Strafausmass</i>								
	elősőr einmal	több ízben mehrmal	büntettért volt elítélve <i>Verbrechen verurtheilt</i>		jó — <i>gut</i>	középszerű — <i>mittelmässig</i>	rosz — <i>schlecht</i>	elmebetegségre hajlandó — <i>zum Irrsinn hinneigend</i>	nyavalyában — <i>an der Epilepsie</i>	örökli bajban — <i>an einem erblichen Uebel</i>	5 éven alul <i>unter 5 Jahren</i>		5-10 évig — <i>5-10 Jahren</i>	10-20 évig s ezen felül — <i>von 10-20 Jahren und darüber</i>	előbb halálra volt ítélve — <i>früher zum Tode verurtheilt</i>			
			egy — <i>wegen einem</i>	több — <i>wegen mehrerer</i>							ugyanazon — <i>wegen derselben</i>	különmű — <i>wegen anderer</i>				szenved <i>leidend</i>	börtön <i>Kerker</i>	tartó <i>dauerndem Kerker</i>
			egyszerű — <i>einfacher</i>	súlyos — <i>schwerer</i>							szenved <i>leidend</i>	börtön <i>Kerker</i>				tartó <i>dauerndem Kerker</i>	előbb halálra volt ítélve — <i>früher zum Tode verurtheilt</i>	
43	4	5	6	8	45	10	7	—	—	3	13	12	15	25	—			
3	2	—	1	—	4	—	—	—	—	—	3	1	—	—	1			
11	—	2	1	3	12	5	—	—	—	—	6	8	3	—	—			
3	—	—	1	1	4	1	—	—	—	—	4	1	—	—	—			
19	10	3	7	6	36	7	2	—	—	—	25	16	4	—	—			
1	—	—	—	—	—	—	1	—	—	—	—	1	—	—	—			
24	4	2	—	1	20	7	6	—	—	—	12	16	3	2	—			
4	—	—	—	—	4	—	—	—	—	—	3	1	—	—	—			
2	—	—	—	—	1	1	1	—	—	—	—	3	—	—	—			
398	58	32	10	20	350	139	36	—	—	—	12	19	103	391	74			
6	—	—	—	—	5	1	—	—	—	—	2	1	1	2	1			
633	255	32	15	60	729	196	58	2	—	—	176	436	298	75	7			
96	2	—	—	—	80	12	5	—	1	—	47	19	25	7	4			
4	1	—	—	—	5	—	—	—	—	—	2	1	2	—	—			
92	23	13	3	8	84	46	9	—	—	—	33	98	8	—	—			
—	—	—	—	1	—	1	—	—	—	—	—	—	1	—	—			
480	276	48	362	160	824	333	109	1	—	—	331	648	269	19	5			
27	7	5	—	8	32	7	3	—	—	—	15	18	9	—	—			
300	41	63	9	77	298	120	60	2	—	—	25	72	136	247	58			
1	—	1	—	—	3	—	—	—	—	—	3	—	—	—	—			
99	21	3	1	8	83	32	11	1	1	—	12	26	41	49	18			
12	—	—	1	3	15	—	—	—	—	—	11	1	3	—	—			
33	5	8	2	8	34	14	9	—	—	—	21	27	8	1	—			
4	2	—	—	1	6	1	—	—	—	—	2	2	2	1	—			
1	1	—	2	1	2	2	1	—	—	—	1	4	—	—	—			
2,296	712	217	421	374	2,677	935	318	6	2	3	760	1,431	931	819	168			

XXVI. Fegyelem az országos fegyintézetekben az 1873-ik évben.

Table with 7 main columns: Name der Strafanstalt, Az összes fegyenczek létszáma, A kihágások összes száma, fegyelmi kihágás, Disziplinár Übertretungen, Disziplinár Übertretungen an, Összesen — Zusammen.

XXVI. Disciplin in den Landesstrafanstalten im Jahre 1873.

Table with 3 main columns: A kiszabott fegyelmi büntetés, Fegyelmi kihágás miatt, Wwegen einer Disciplinär Übertretung, a fegyelmi büntetés elengedettett hány izben.

XXVII. A betegek állapota az országos fegyintézetekben az 1873. évben.

Table with 7 main columns: Name der Strafanstalt, Az összes fegyenczek létszáma, A betegek száma a múlt év végével, Megbetegedett az év folyamán, Foglalkozók, Gyógykezelt betegek, Összesen — Zusammen.

XXVII. Sanitätsverhältnisse in den Landesstrafanstalten im Jahre 1873.

Table with 10 main columns: Átétellett, Es wurden übergeben, M e g h a l t e n, Gestorbene, szülésházba, tébolydába, 20 éven alul, 20—40 éves, 40—60 éves, 60 éven felül, Összesen — Zusammen, másnak büntette folytán, baleset folytán, mint öngyilkos, Mindösszesen, Meggyógyult — Genesen, Gyógykezelés alatt maradt az év utolsó napján.

XXVIII. Oktatás az országos fegyintézetekben az 1873-dik évben.
XXVIII. Unterricht in den Landesstrafanstalten im Jahre 1873.

A fegyintézet neve Name der Straf-anstalt	Az összes fegyenczek létszáma Gesamtstand der Sträflinge	Az oktatásban részesülők összes száma Gesamtzahl der am Unterricht Theil-nehmenden	Az oktatásban részesülők közt voltak Von den am Unterricht Theilnehmenden waren			Az oktatás Der Unterricht war			A létező könyvtárt képezi Die Bibliothek besteht		
			26 éven alóliak unter 26 Jahre	26—40 évesek 26—40 Jahre alt	40 éven felüliek über 40 Jahre	jó vom gutem	közép-szerű vom mittel-mässigen	rossz vom schlech-tem	hány munka aus wie viel Werken	hány kötet aus wie viel Bänden	hány füzet aus wie viel Heften
Vallás — Religion.											
Illavai Illava	527	527	92	260	175	154	359	14	200	2,446	883
Lipótvári Lipótvár	796	796	272	343	181	414	353	29	494	2,140	453
Márianostrai Marianostra	309	309	113	136	60	196	93	20	248	337	—
Munkácsi Munkács	705	705	292	257	156	237	395	73	391	420	428
Szamosújvári Szamosujvár	756	756	266	351	139	296	386	74	163	279	—
Váczi Waitzen	848	848	136	583	129	276	483	89	161	238	3
Összesen — Zusan.	3,941	3,941	1,171	1,930	840	1,573	2,069	299	1,657	5,860	1,767
Olvasás, írás, számolás. — Lesen, Schreiben, Rechnen											
Illavai Illava	527	56	31	19	6	35	17	4	—	—	—
Lipótvári Lipótvár	796	233	121	104	8	95	128	10	—	—	—
Márianostrai Marianostra	309	165	113	52	—	112	48	5	—	—	—
Munkácsi Munkács	705	142	117	25	—	92	40	10	—	—	—
Szamosújvári Szamosujvár	756	263	210	53	—	135	94	34	—	—	—
Váczi — Waitzen	848	149	136	13	—	53	65	31	—	—	—
Összesen — Zusan.	3,941	1,008	728	266	14	522	392	94	—	—	—
Kézimunka. Handarbeit.											
Illavai Illava	527	—	—	—	—	—	—	—	—	—	—
Lipótvári Lipótvár	796	—	—	—	—	—	—	—	—	—	—
Márianostrai Marianostra	309	230	99	86	45	122	86	22	—	—	—
Munkácsi Munkács	705	284	146	26	112	123	109	52	—	—	—
Szamosújvári Szamosujvár	756	251	35	142	74	251	—	—	—	—	—
Váczi — Waitzen	848	—	—	—	—	—	—	—	—	—	—
Összesen — Zusan.	3,941	765	280	254	231	496	195	74	—	—	—

A fegyintézet neve Name der Straf-anstalt	Az összes fegyenczek létszáma Gesamtstand der Sträflinge	Az oktatásban részesülők összes száma Gesamtzahl der am Unterricht Theil-nehmenden	Az oktatásban részesülők közt voltak Von den am Unterricht Theilnehmenden waren			Az oktatás Der Unterricht war			A létező könyvtárt képezi Die Bibliothek besteht		
			26 éven alóliak unter 26 Jahre	26—40 évesek 26—40 Jahre alt	40 éven felüliek über 40 Jahre	jó vom gutem	közép-szerű vom mittel-mässigen	rossz vom schlech-tem	hány munka aus wie viel Werken	hány kötet aus wie viel Bänden	hány füzet Aus wie viel Heften
Művesség, — Gewerbe.											
Illavai Illava	527	—	—	—	—	—	—	—	—	—	—
Lipótvári Lipótvár	796	722	243	309	170	172	235	315	—	—	—
Márianostrai Marianostra	309	—	—	—	—	—	—	—	—	—	—
Munkácsi Munkács	705	421	284	95	42	205	103	113	—	—	—
Szamosújvári Szamosujvár	765	394	115	196	83	128	158	108	—	—	—
Váczi Waitzen	848	—	—	—	—	—	—	—	—	—	—
Összesen — Zusan.	3,941	1,537	642	600	295	505	496	536	—	—	—
Mezőgazdaság. Landwirtschaft.											
Illavai Illava	527	56	31	19	6	35	17	4	—	—	—
Lipótvári Lipótvár	796	67	27	31	9	45	21	1	—	—	—
Márianostrai Marianostra	309	79	14	50	15	51	24	4	—	—	—
Munkácsi Munkács	705	142	117	25	—	102	30	10	—	—	—
Szamosújvári Szamosujvár	765	92	11	60	21	92	—	—	—	—	—
Váczi Waitzen	848	149	136	13	—	53	65	31	—	—	—
Összesen — Zusan.	3,941	585	336	198	51	378	157	50	—	—	—
Más tárgyak. Andere Gegenstände.											
Illavai Illava	527	56	31	19	6	35	17	4	—	—	—
Lipótvári Lipótvár	796	7	2	3	2	2	4	1	—	—	—
Márianostrai Marianostra	309	—	—	—	—	—	—	—	—	—	—
Munkácsi Munkács	705	94	52	42	—	80	14	—	—	—	—
Szamosújvári Szamosujvár	765	6	—	4	2	6	—	—	—	—	—
Váczi Waitzen	848	149	136	13	—	53	65	31	—	—	—
Összesen — Zusan.	3,941	312	221	81	10	176	100	36	—	—	—

XXIX. Az országos fegyintézetekből az 1873-ik évben elbocsátott fegyenczek személyes viszonyai.

A fegyintézet neve Name der Strafanstalt	Az összes fegyenczek létszáma Gesamtstand der Sträflinge	A fegyenczek műveltségi foka — Bildungsgrad der Sträflinge																	
		belépéskor — beim Eintritt						az intézetben oktattatott wurden in der Anstalt unterrichtet											
		oktatás nélküli — ohne Unterricht	kielégítő von befriedigenden hiányos von mangelhaften			olvasni tudó — konnten lesen	olvasni nem tudó — konnten nicht lesen	magasabb oktatásban részesült hatten höheren Unterricht genossen	vallásban in der Religionslehre			olvasás irásban stb. im Lesen Schreiben etc.			más ismeretekben in anderen Kenntnissen				
			vallásismeretekkel bir Religionskenntnissen	jó — mit gutem középszerű mit mittlemässigen rossz — mit schlechtem	jó — mit gutem középszerű mit mittlemässigen rossz — mit schlechtem				jó — mit gutem középszerű mit mittlemässigen rossz — mit schlechtem										
sikerrel — Erfolge																			
		16	26	17	20	23	—	24	15	4	9	12	22	2	3	—			
Illavai	527	16	26	17	20	23	—	24	15	4	9	12	22	2	3	—			
Lipótvári	796	110	37	113	89	61	1	120	29	1	30	10	2	43	83	19			
Márianosra	309	29	59	24	33	50	—	47	32	4	30	16	3	48	30	5			
Munkácsi	705	37	54	137	111	80	2	101	68	22	140	2	—	117	25	—			
Szamosújvári	756	120	57	103	35	125	5	90	62	8	34	13	4	42	25	5			
Váci	848	118	156	115	113	158	4	156	79	36	12	15	9	21	9	6			
Waitzner																			
Összesen . . . Zusammen	4,941	430	389	509	401	497	12	538	235	75	255	68	40	273	175	35			

XXIX. Persönliche Verhältnisse der aus den Strafanstalten im Jahre 1873 entlassenen Sträflinge.

	erkölcsi állapota — Sittlichkeits Zustände												egészségi állapota Gesundheitszustand							kilépéskor — Beim Austritt												
	belépéskor Es waren beim Eintritt			az intézetben — es haben sich in der Anstalt									az intézetben — in der Anstalt			kilépéskor beim Austritt				átadatott wurden übergeben	szabadon bocsátott wurden freigelassen	alap vagy egyletek segítségével wurden einer Unterstützung aus Fonds oder Vereinsmitteln theilhaftig										
	elősz. zum ersten male	több izben mehrmals	elítéltetett verurtheilt wegen	büntett— Verbrechen	kihágás — Uebertretung	büntett— Verbrechen	kihágás — Uebertretung	jó — gut	középszerűen — mittlemässig	rosszul — schlecht	nem — nicht	egyszer — einmal	kétszer — zweimal	háromszor — dreimal	többször — mehrmals	egyszer — war einmal	többször — war mehrmals	sohasem — war nie	jó — gut				középszerű — mittlemässig	rossz — schlecht	elmebetegségre hajlandó — zum Irseinne hinneigend	nyavalyában (epilepsia) — an Epilepsie	örökös bajban — an einem erblichen Uebel	dolgozták — dem Arbeitshause	tszékre új tárgyalás végett — einem Gerichte wegen neuerl. Untersuchung	valamely egyletnek — irgend einem Vereine		
																				volt beteg Krank	jó — gut	középszerű — mittlemässig									rossz — schlecht	szenvéd lelendend
m i a t t	viselte magát benommen						volt büntetve bestrafft						vult beteg Krank																			
43	—	—	28	13	2	11	5	15	10	2	16	23	4	27	14	2	—	1	1	—	—	—	—	—	—	—	40	2	32	426	—	
147	—	3	128	12	10	103	17	12	13	5	90	35	25	36	105	9	1	1	—	—	—	—	—	—	—	—	128	22	57	502	—	
61	—	22	60	19	4	75	5	3	—	—	22	42	19	69	10	4	—	—	—	—	—	—	—	—	—	6	83	—	25	92	—	
148	15	10	18	110	34	47	145	26	12	5	3	42	19	130	162	21	8	1	—	—	—	—	—	—	—	6	181	4	28	206	—	
130	27	3	—	131	19	10	90	40	11	6	13	43	58	59	75	70	15	—	—	—	—	—	—	—	—	2	129	29	155	592	19	
159	15	97	—	208	28	35	199	33	17	9	13	67	38	166	259	12	—	—	—	—	—	—	—	—	—	2	234	35	18	71	50	
688	57	135	18	665	125	108	623	126	70	43	36	280	215	403	628	232	38	2	2	1	—	—	—	—	—	11	6	795	92	315	1,889	69

XXX. Büntett és vétség miatti vizsgálatok menete és eredménye.

A horvátországi e. b. törvényszékeknél 1873-dik évben büntett és vétség miatti vizsgálatok menete és eredménye, tekintettel a vizsgálati fogságra.

Az év megnevezése — Benennung des Jahres	
1873	
3,961	A feljelentések száma, melyekre nézve a vizsgálati eljárás a múlt év végével függőben maradt — Zahl der Anzeigen, rücksichtlich welcher am Schlusse des vorigen Jahres das Untersuchungsverfahren anhängig geblieben ist
5,847	A jelen évben beérkezett feljelentések száma — Zahl der im gegenwärtigem Jahre eingelangten Anzeigen
9,808	A feljelentések összes száma — Gesamtzahl der Anzeigen
264	mint bűnvádi eljárásra nem alkalmasok elvettettek (B. p. r. 10. 15. 63. §.) — als zum Strafverfahren nicht geeignet verworfen worden sind (§§. 10. 15. 63. St. P. O.)
398	más bírósághoz utasítottak (B. p. r. 38—50. §§.) vagy más függőben lévő bűnügyekhez csatoltattak — an andere Gerichte abgetreten (§§. 38—50. St. P. O.) oder in bereits anhängige Strafsachen einbezogen worden sind
234	más bíróságokhoz utasítottak (B. p. r. 38—50. §§.) vagy más függőben lévő bűnügyekhez csatoltattak — durch Abtretung an andere Gerichte (§§. 38—50. St. P. O.) oder Einbeziehung in bereits anhängige Strafsachen
1,415	bűn vagy vétség tényálladéka hiányzott (B. p. r. 197. §. 1. szám) — weil der Thatbestand eines Verbrechens oder Vergehens nicht vorhanden war (§. 197. 1. St. P. O.)
105	a tény büntethető volt ugyan, de nem nyomozható (B. p. r. 197. §. 2. 3. 4. sz.) — weil die an sich strafbare Handlung nicht zu verfolgen war (§. 197. 2. 3. 4. St. P. O.)
1,413	a valószínű tettes nem volt kiphatható (B. p. r. 197. §. 5. sz.) — weil der wahrscheinliche Thäter nicht zu ermitteln war (§. 197. 5. St. P. O.)

A feljelentések száma, melyek a jelen évben a vizsgálati eljárás megindítása nélkül — Zahl der Anzeigen, welche im gegenwärtigem Jahre ohne Einleitung eines Untersuchungsverfahrens

A feljelentésekre megindított Gang und Ergebnisse des

Az elintézt módjaira mit Rücksicht auf dessen

Zahl der Untersuchungen, a jelen

az elővizsgálat megszűntetése által — durch Einstellung der Voruntersuchung

XXX. Der Gang und die Ergebnisse des Untersuchungsverfahrens.

Der Gang und die Ergebnisse des wegen Verbrechen und Vergehen gemachten Untersuchungsverfahrens bei den kroat. Gerichtshöfen im Jahre 1873, mit Rücksicht auf die Untersuchungsart.

212	a megjelölt személy elleni minden további eljárástól elállás által (Elővizsgálat B. p. r. 198. §.) — durch Ablassung von jedem weiteren Verfahren gegen eine bestimmte Person (Special-Untersuchung §. 198. St. P. O.)
877	egy vagy több megvizsgáltnak vád állapotbai helyezése által (B. p. r. 200. §.) — durch Versetzung eines oder mehrerer Untersuchten in den Anklagestand (§. 200. St. P. O.)
756	1 hónapig — binnen einem Monate
984	3 hónapig — binnen drei Monaten
864	6 hónapig — binnen sechs Monaten
734	1 évig — binnen einem Jahre
918	1 évnél tovább — nach einem Jahre
4,256	A jelen évben bevégzett vizsgálatok összes száma — Gesamtzahl der im gegenwärtigem Jahre erledigten Untersuchungen
4,918	A jelen évben ellátott feljelentések és vizsgálatok összes száma — Gesamtzahl der im gegenwärtigem Jahre erledigten Untersuchungen und Anzeigen
4,890	Azon feljelentések száma, melyekre nézve a vizsgálati eljárás a jelen év végével függőben maradt. — Zahl der Anzeigen, rücksichtlich welcher am Schlusse des gegenwärtigen Jahres das Untersuchungsverfahren anhängig geblieben ist

vizsgálati eljárás folyamata és eredménye általánosan über Anzeigen eingeleiteten Untersuchungsverfahrens überhaupt

való tekintettel

Erledigungsort

tekintettel annak tartamára mit Rücksicht auf dessen Dauer

érvben elintézt vizsgálatok száma welche im gegenwärtigen Jahre erledigt worden sind

A megfolyt személyek ellen megindított
Gang und Ergebnisse des gegen

1873	Az év megnevezése — <i>Benennung des Jahres</i>	
384	kikre nézve a múlt év végével az elővizsgálat függőben maradt — <i>rücksichtlich welcher am Schlusse des vorigen Jahres die Spezialuntersuchung anhängig geblieben ist</i>	a személyek száma Zahl der Personen
1,857	kik a jelen év alatt elővizsgálatba vonattak — <i>welche im gegenwärtigen Jahre in Spezialuntersuchung gezogen worden sind</i>	a részletes vizsgálatba vont személyekre való tekintettel mit Rücksicht auf die in Spezialuntersuchung gezogenen Personen
2,241	a jelen évben megvizsgált személyek összes száma — <i>Gesamtzahl der im gegenwärtigen Jahre untersuchten Personen</i>	
22	más bíróságokhoz utasítás által (B. p. r. 38—50. §§.) — <i>durch Abtretung an andere Gerichte (§§. 38—50. St. P. O.)</i>	a személyek száma, kikre vonatkozólag a jelen évben az elővizsgálat ellátották Zahl der Personen, welchen im gegenwärtigen Jahre die Spezialuntersuchung erledigt worden ist
282	minden további eljárás előtti elállás által (B. p. r. 198. §.) — <i>durch Ablassung von jedem weiterem Verfahren (§. 198. St. P. O.)</i>	
1,598	bűnvádi állásbai helyezés által (B. p. r. 200. §.) — <i>durch Versetzung in den Anklagestand (§. 200. St. P. O.)</i>	
1,902	összesen — <i>Gesamtzahl</i>	
389	azon személyek száma, kikre nézve a jelen év végével az elővizsgálat függőben maradt — <i>Zahl der Personen, rücksichtlich welcher am Schlusse des gegenwärtigen Jahres die Spezialuntersuchung anhängig geblieben ist</i>	
245	a múlt év végével nem járt le — <i>am Schlusse des vergangenen Jahres nicht beendet war</i>	a vizsgálati mit Rücksicht
664	a jelen évben kezdődött — <i>im gegenwärtigen Jahre begonnen hat</i>	a fogság nach
909	a jelen évben fogságban vizsgált személyek összes száma — <i>Gesamtzahl der im gegenwärtigen Jahre in Haft untersuchten Personen</i>	

vizsgálati eljárás folyamata és eredménye
bestimmte Personen eingeleiteten Untersuchungsergebnisse

163	a vizsgálat folyama alatt (B. p. r. 161. §.) — <i>im Laufe der Untersuchung (§. 161. St. P. O.)</i>				
37	elállástóli végzés (B. p. r. 199—289. §§.) — <i>Ablassungsbeschlusses (§§. 199—289. St. P. O.)</i>	nyomán in Folge eines	abból alacsonyabba — durch Ermässigung aus derselben	azon megvizsgált személyek száma, kiknek fogsága a jelen évben végződött — <i>Zahl der Personen, deren Haft im gegenwärtigen Jahre endete</i>	a fogság tartama szerint nach der Dauer der Haft
53	bizonyítékok hiánya miatt feloldozó ítélet (B. p. r. 287. §.) — <i>Freisprechungsurtheil wegen Unzulänglichkeit der Beweise (§. 287. St. P. O.)</i>				
20	ártatlanságróli ítélet (B. p. r. 288. §.) — <i>Schuldlosigkeitsurtheil (§. 288. St. P. O.)</i>				
14	a fogoly halála által — <i>durch den Tod des Verhafteten</i>				
1	a fogoly elszökése által — <i>durch Entweichung des Verhafteten</i>				
409	a büntetés megkezdése által — <i>durch Antritt der Strafe</i>				
189	1 hónapig — <i>ein Monat</i>	in Folge eines	a mely tartott nachdem dieselbe gedauert hatte	azon megvizsgált személyek száma, kiknek fogsága a jelen év végével nem járt le — <i>Zahl der untersuchten Personen, deren Haft am Schlusse dieses Jahres nicht beendet war</i>	A vizsgálat végével jelen nem volt vagy elszökve maradt vádlottak száma, kikre nézve az eljárás a jelen évben elállított (B. p. r. 378. 384. §§.) Zahl der am Schlusse der Untersuchung abwesend oder flüchtig verbliebenen Beschuldigten, gegen welche das Verfahren im gegenwärtigen Jahre erledigt worden ist (§§. 378. 384. St. P. O.)
194	1 hótól 3 hóig — <i>ein Monat bis 3 Monate</i>				
145	3 hótól 6 hónapig — <i>drei Monat bis 6 Monate</i>				
117	6 hótól 1 évig — <i>6 Monate bis 1 Jahr</i>				
52	1 évnél tovább — <i>über ein Jahr</i>				
697	azon megvizsgált személyek száma, kiknek fogsága a jelen évben végződött — <i>Gesamtzahl der untersuchten Personen, deren Haft im gegenwärtigen Jahre endete</i>				
212	azon vizsgált személyek száma, kiknek fogsága a jelen év végével nem járt le — <i>Zahl der untersuchten Personen, deren Haft am Schlusse dieses Jahres nicht beendet war</i>				
9	vád határozat nélkül — <i>ohne Anklagebeschluss</i>				
1	vádhatózáttal — <i>durch Anklagebeschluss</i>				

XXXI. A büntettek és vétségek miatti perbefogatások és bünvádi tárgyalások menete és eredménye.

A horvátországi e. b. törvényszékeknel 1873. évben büntettek és vétségek miatt elrendelt perbefogatások és bünvádi tárgyalások menetének és eredményének kimutatása.

Az év megnevezése <i>Benennung des Jahres</i>	A perbefogottak száma — Zahl der Angeklagten				
	kik a múlt év végén perbefogva maradtak <i>die am Ende des vergangenen Jahres unter Anklage verblieben sind</i>	kik a jelen évben fogottak perbe <i>die im gegenwärtigen Jahre unter Anklage gekommen sind</i>	összesen <i>Zusammen</i>	kik ellen a bünvádi tárgyalás a jelen évben befejeztetett <i>gegen welche das strafgerichtliche Verfahren im gegenwärtigen J. beendet wurde</i>	kik a jelen év végén perbefogva maradtak <i>die im gegenwärtigen Jahre unter strafgerichtlichem Verfahren verblieben sind</i>
1873 . . .	776	1,610	2,386	1,539	847

XXXI. Der Gang und die Ergebnisse des wegen Verbrechen und Vergehen gemachten strafgerichtlichen Verfahrens.

Die bei den kroat. kön. Gerichtshöfen (in I. Instanz) wegen Verbrechen und Vergehen im Jahre 1873 angeordneten Untersuchungen dann über den Gang und die Ergebnisse des Strafverfahrens.

A bünvádi tárgyalások eredménye, tekintettel a perbefogottak számára <i>Ergebniss des strafgerichtlichen Verfahrens mit Bezug auf die Zahl der Angeklagten, die</i>						
eliteltettek verurtheilt wurden	bizonyítékok elégtelensége miatt felmentettek <i>wegen Ungültigkeit der Beweismittel freigesprochen worden sind</i>	bünteléseknek nyilatkoztattak <i>freigesprochen worden sind</i>	kik iránt a végtárgyalás visszavonási végzéssel fejeztetett be <i>gegen welche die Schlussverhandlung durch Zurückziehung beendet wurde</i>	ítélet előtt meghaltak <i>vor der Urtheilsfällung gestorben sind</i>	ítélet előtt megszöktek <i>vor der Urtheilsfällung sich durch Flucht entzogen haben</i>	más törvényszékhez utasítottak <i>an ein anderes Gericht verwiesen worden sind</i>
1,259	145	84	20	24	7	—

XXXII. A büntettek miatti tárgyalások végeredménye.

A horvátországi elsőbírósági törvényszékeknel 1873. évben büntettek miatti tárgyalások végeredménye, tekintettel az elítélt személyekre szabott büntetés nemére és tartamára.

XXXII. Endresultat der wegen Verbrechen angeordneten Criminal-Verhandlungen.

Endresultat der im Jahre 1873 bei den Gerichtshöfen I. Instanz wegen Verbrechen angeordneten Criminal-Verhandlungen, mit Rücksicht auf die Art und Dauer der über die verurtheilten Personen verhängten Strafen.

Az év megnevezése <i>Benennung des Jahres</i>	A perbefogottak száma kik elítéltek — Zahl der Angeklagten							
	halálra zur Todesstrafe		a büntető törvénykönyv által meghatározott zur Kerkerstrafe nach der durch den gesetzlichen					
	kegyelem nélkül <i>ohne nachgefolgte Begnadigung</i>	kegyelemmel <i>mit nachgefolgter Begnadigung</i>	életfogytiglan <i>auf Lebenszeit</i>	10—20 évig <i>von 10—20 Jahren</i>	5—10 évig <i>von 5—10 Jahren</i>			
1873 . . .	—	8	1	—	20	8	75	55

welche verurtheilt worden sind				Az elítéltek száma kik <i>Zahl der Verurtheilten, rücksichtlich deren die Schulderklärung erfolgte</i>				
zott börtön büntetésre <i>Strafsatz bestimmten Dauer</i>				bizonyítékok <i>mittelst Überweisung</i>				
1—5 évig <i>von 1—5 Jahren</i>		6 hótól 1 évig <i>von 6 Monaten bis 1 Jahre</i>		önvallomás <i>aus dem Geständnisse</i>	tanúk és szakértők vallomása <i>durch Zeugen oder Sachverständige</i>	egyéb bizonyítékok <i>andere Beweismittel</i>	résztint önvallomás, résztint bizonyítékok <i>theils aus Geständnisse, theils aus Überweisung</i>	
a büntető törv. által határozott időre <i>innerhalb des gesetzlichen Strafsatzes</i>	a büntető törv. által határozott időn alól <i>unter dem gesetzlichen Strafsatze</i>	a büntető törv. által határozott időre <i>innerhalb des gesetzlichen Strafsatzes</i>	a büntető törv. által határozott időn alól <i>unter dem gesetzlichen Strafsatze</i>					alapján lettek elítélve — wurden verurtheilt
208	84	202	506	1,167	727	150	180	110

XXXIII. A vétségek miatti tárgyalások végeredménye.

A horvátországi első bírósági törvényszéknél 1873-dik évben vétségek miatti tárgyalások végeredménye, tekintettel az elítélt személyekre szabott büntetés nemére és tartamára.

XXXIII. Endresultat der wegen Vergehen angeordneten Criminalverhandlungen.

Endresultat der im Jahre 1873 bei den kroatischen Gerichtshöfen I. Instanz, wegen Vergehen angeordneten Criminalverhandlungen, mit Rücksicht auf die Art und Dauer der über die verurtheilten Personen verhängten Strafen.

Az év megnevezése — Benennung des Jahres	A perbefogottak száma, kik — Zahl der Angeklagten, welche								Az elítéltek száma, kik — Gesamtzahl der Verurtheilten	Az elítéltek száma, kik — Zahl der Verurtheilten					
	1 éven felül — über 1 Jahr	6 hónaptól 1 évig — 6 Monate bis zu einem Jahre	3—6 hónapig — 3—6 Monate	1—3 hónapig — 1—3 Monate	8 naptól 1 hónapig — von 8 Tagen bis zu 1 Monat	8 napig és azon alól — bis zu 8 Tagen und darunter	pénzbírságra — zu Geldbussen	jogok és szabadalmak elvesztésére — zum Verlust von Rechten und Befugnissen		testi büntetésre — zur körperlichen Züchtigung	önvallomás — aus dem Geständnisse	bizonyítékok mittelst Ueberweisung			Az elítéltek összes száma — Gesamtzahl der Verurtheilten
												tanúk és szakértők vallomása — durch Zeugen und Sachverständigen	egyéb bizonyítékok — sonstige Beweismittel	részint önvallomás, részint bizonyítékok — theils aus dem Geständnisse, theils durch Ueberweisung	
itéltek — verurtheilt worden	itéltek — verurtheilt worden	itéltek — verurtheilt worden	itéltek — verurtheilt worden	itéltek — verurtheilt worden	itéltek — verurtheilt worden	itéltek — verurtheilt worden	itéltek — verurtheilt worden	itéltek — verurtheilt worden	itéltek — verurtheilt worden	itéltek — verurtheilt worden	itéltek — verurtheilt worden	itéltek — verurtheilt worden	itéltek — verurtheilt worden		
1873	—	2	5	10	7	4	—	—	—	28	12	3	2	11	

XXXIV. A büntett és vétség miatt elítéltek személyes viszonyai.

A horvátországi első bírósági törvényszékeknél 1873-dik évben büntett és vétség miatt elítéltek személyes viszonyai.

XXXIV. Die persönlichen Verhältnisse der wegen Verbrechen und Vergehen verurtheilten Personen.

Die bei den kroatischen Gerichtshöfen I. Instanz wegen Verbrechen und Vergehen im Jahre 1873 verurtheilten Personen, mit Rücksicht auf ihre persönlichen Verhältnisse.

Az év megnevezése — Benennung des Jahres	Az elítéltek összes száma — Zahl der Verurtheilten	Az elítélt személyek — Die verurtheilten Personen													
		Neme — Geschlecht		életkora — Alter											
		fi — Männer	nő — Weiber	20 éven alóli — unter 20 Jahren		20—24 éves — 20—24 Jahre alt		24—30 éves — 24—30 Jahre alt		30—40 éves — 30—40 Jahre alt		40—60 éves — 40—60 Jahre alt		60 éven felüli — über 60 Jahre alt	
fi — Männer	nő — Weiber	fi — Männer	nő — Weiber	fi — Männer	nő — Weiber	fi — Männer	nő — Weiber	fi — Männer	nő — Weiber	fi — Männer	nő — Weiber	fi — Männer	nő — Weiber		
1873 . . .	1,195	1,118	77	97	14	164	17	316	19	342	20	180	6	19	1

XXXIV. A büntett és vétség miatt elítéltek személyes viszonyai.

A horvátországi első bírósági törvényszékeknek 1873-dik évben büntett és vétségek miatt elítéltek személyes viszonyai.

Az elítelt személyek — Die verurtheilten Personen		
állapota — Stand	fi Männer	nőtlen vagy hajadon — ledig
	nő Weiber	
	fi Männer	nős vagy férjes — verheiratet
	nő Weiber	
	fi Männer	özvegy — verwittwet
	nő Weiber	
családi viszonya Familienverhältnisse	fi Männer	gyermekkel — mit Kindern
	nő Weiber	
	fi Männer	gyermektelen — kinderlos
	nő Weiber	
vallás Religionsbekenntnis	római katolikus — römisch katholisch	
	görög katolikus — griechisch katholisch	
	görög keleti — griechisch orientalisch	
	ágostai és helvét hitvallásu — augsburger und helvetischer Confession	
	egyéb hitvallásu keresztény — andern Christlich. Bekenntnisses	
	izraelita — Israelit	
	egyéb vallásu — von andern Religionsbekenntnissen	
hivatása Beruf	határozott foglalkozás vagy mesterség nélkül — ohne bestimmten Erwerbszweig oder Beruf	
	napszámos — Tagelöhner	
	cseléd — Dinstleute	
	iparos, kereskedősegéd vagy gyármunkás — Gewerbe-Handelsgeselle, Fabriksarbeiter	

XXXIV. Die persönlichen Verhältnisse der wegen Verbrechen und Vergehen verurtheilten Personen.

Die bei den kroatischen Gerichtshöfen I. Instanz wegen Verbrechen und Vergehen im Jahre 1873 verurtheilten Personen, mit Rücksicht auf ihre persönlichen Verhältnisse.

Az elítelt személyek — Die verurtheilten Personen			
vagy mestersége oder Gewerbe	földműves — Landmann	792	
	iparos, kereskedő vagy gyáros Gewerbetreibende, Kaufmann oder Fabrikant	36	
	tudományos v. művészeti foglalkozásu — von wissenschaftlicher oder künstlicher Beschäftigung	1	
	tisztviselő — Beamte	10	
műveltségi fok Bildung	az előbbi rovatok alá nem tartozó nők v. családtagok In die vorigen Rubriken nicht einreihbare Frauenpersonen oder Familienmitglieder	8	
	olvasni s írni nem tudó — kann weder lesen noch schreiben	1,005	
	csak olvasni tudó — kann nur lesen	16	
	olvasni s írni tudó — kann lesen und schreiben	171	
vagyon állapota Vermögensstand	magasabb műveltségü — von höherer Bildung	3	
	vagyon nélküli — ohne Vermögen	897	
	kevés vagyonnal bíró — mit etwas Vermögen	220	
illetőség Zuständigkeit	vagyonos — vermöglich	78	
	belföldi — einheimisch	1,188	
elöléte Vorleben	külföldi — Ausländer	7	
	büntetve — bestraft	fi — M.	804
		nő — W.	62,105
		fi — M.	3,140
		nő — W.	7
		fi — M.	69
nő — W.		5	
még soha sem volt — noch niemals			
kihágás miatt már volt — wegen Uebertretung			
vált büntetve miatt wegen Verbrechen			
már egyszer — schon einmal			
kétszer vagy többször — zweimal oder öfter			

XXXV. A kihágások miatti tárgyalások végeredménye.

A horvátországi első bírósági törvényszékeknél 1873-dik évben kihágások miatti tárgyalások végeredménye, tekintettel az elítélt személyekre szabott büntetés nemére és tartamára.

XXXV. Endresultat der wegen Uebertretungen angeordneten Criminalverhandlungen.

Endresultat der im Jahre 1873 bei den kroatischen Gerichtshöfen I. Instanz wegen Uebertretungen angeordneten Criminalverhandlungen, mit Rücksicht auf die Art und Dauer der über die verurtheilten Personen verhängten Strafen.

Az év megnevezése — Benennung des Jahres	A perbefogottak száma, kik Zahl der Angeklagten, welche							Az elítéltek összes száma — Gesamtzahl der Verurtheilten	Az elítéltek száma, kik Zahl der Verurtheilten, welche				
	3—6 hónapig — zu 3—6 Monate dauernder	1—3 hónapig — zu 1—3 Monat dauernder	8 naptól 1 hónapig — von 8 Tagen bis zu 1 Monat dauernder	8 napig és azon alól — zu 8 Tage und darunter dauernder	pénzbírságra — zu einer Geldstrafe	jogok és szabadalmak elvesztésére — zum Verlust von Rechten und Befugnissen	testi büntetésre — zu körperlicher Züchtigung		önvallomás — aus dem Geständnisse	bizonyítékok mittelst Ueberweisung			részint önvallomás, részint bizonyítékok — theils aus dem Geständnisse, theils durch Ueberweisung
										tanúk és szakértők vallomása durch Zeugen o. Sachverständige	egyéb bizonyítékok — durch andere Beweisgründe	alapján lettek elítélve verurtheilt wurden	
1873	6	9	47	55	9	—	—	126	87	18	18	3	

XXXVI. Kihágások.

A horvátországi egyes bíróságoknál az 1873-dik évben tárgyalt kihágások.

XXXVI. Uebertretungen.

Die bei den kroatischen Einzelngerichten verhandelten Uebertretungen im Jahre 1873.

Az év megnevezése Benennung des Jahres	A feljelentések száma — Zahl der an das Gericht gelangten Anzeigen							
	melyeknek tárgyalása a mult év végén függöben maradt — rücksichtlich welcher am Schlusse des vorigen Jahres das Verfahren anhängig geblieben ist	melyek a jelen év folytán tétettek — welche im Laufe des gegenwärtigen Jahres zugewachsen sind	összesen — zusammen	a melyek a jelen évben elintéztettek welche im gegenwärtigem Jahre erledigt worden sind				melyek iránt a jelen év végén a tárgyalás függöben maradt — rücksichtlich welcher am Schlusse des gegenwärtigen Jahres das Verfahren anhängig geblieben ist
				eljárás megindítása nélkül — ohne Einleitung eines Verfahrens	más törvényszékhez való áttétel vagy az eljárás megszüntetése által — durch Abtreitung an ein anderes Gericht oder Einstellen des Verfahrens	előleges nyomozások megindítása	szóbeli tárgyalás utján durch mündliche Verhandlung	
1873 . . .	1,759	10,229	11,988	175	1,130	3,719	3,834	3,130

XXXVI. Kihágások.

A horvátországi egyes bíróságoknál az 1873-dik évben tárgyalat kihágások.

A vádlott személyek száma — Zahl der beschuldigten Individuen	
2,696	kik iránt a tárgyalás a múlt év végén függőben maradt — <i>rücksichtlich welcher am Schlusse des verflossenen Jahres das Verfahren anhängig geblieben ist</i>
11,810	kik iránt a tárgyalás a jelen évben megkezdett — <i>hinsichtlich welcher die Verhandlung in diesem Jahre angestrebt wurde</i>
14,506	Összesen — <i>Zusammen</i>
13,989	szabad lábon volt — <i>auf freiem Fusse</i>
567	fogságban vagy lakásoni őrizet alatt volt — <i>in Haft oder unter Bewachung in der Wohnung</i>
1,738	a vádlottnak más bírósághoz való utasítása által — <i>durch Ablassung o. Verweisung des Beschuldigten an ein and. Gericht</i>
243	dorgálás vagy házifenyíték által — <i>durch Ertheilung eines Verweises oder häuslicher Züchtigung</i>
574	büntelennek nyilvánítás által — <i>auf Schuldsigkeitserklärung</i>
892	bizonyítékok elégtelensége miatt felmentés által — <i>auf Freisprechung wegen Unzulänglichkeit der Beweismittel</i>

XXXVI. Übertretungen.

Die bei den kroatischen Einzelgerichten verhandelten Übertretungen im Jahre 1873.

A vádlott személyek száma — Zahl der beschuldigten Individuen	
rüksichtlich welcher im gegenwärtigen Jahre das Verfahren erdeltig worden ist	
által — durch Fällung eines Erkenntnisses	
börtörte zur Arreststrafe	3—6 hónapig — 3—6 Monate
	1—3 hónapig — 1—3 Monate
	8 naptól 1 hónapig — 8 Tage bis 1 Monat
	8 napig s azon alól — bis 8 Tage u. darunter
elíteltettek — verurtheilt	pénz vagy vagyonbeli bírságra — <i>auf Geld oder andere Vermögensstrafen</i>
	jogok vagy szabadalmak elvesztésére — <i>auf Verlust von Rechten und Befugnissen</i>
	testi büntetésre — <i>auf körperliche Züchtigung</i>
az elítelték összes száma Gesamtzahl der Verurtheilten	férfiak — <i>Männer</i>
	nők — <i>Weiber</i>
	összesen — <i>Zusammen</i>
10	a vádlott halála folytán — <i>durch den Tod des Beschuldigten</i>
18	a vádlott megszökése folytán — <i>durch Entweichung des Beschuldigten</i>
4,333	kik iránt a tárgyalás a jelen év végén függőben maradt — <i>rücksichtlich welcher am Schlusse des Jahres 1873 das Verfahren anhängig geblieben ist.</i>

VIII.

EGYHÁZ ÉS TANÜGY.

1873-ban.

VIII.

KIRCHE UND SCHULE.

Im Jahre 1873.

A. Egyházi ügyek 1873-ban.

1) Római katolikus egyház.

Folyó szám Laufende Zahl	Egyházi főhatóságok Kirchliche Oberbehörden	Első Erstes		Káptalanok száma Zahl der Capitäl	Kanonok- ság Dom- Herren		Apátság Aebte				Prépostság Fröbste			Fő- Erz- Al- Vice-		Lelkési Pfarren	Segédlelkési Hilfs-Geistliche
		alapitta- tásának éve Grün- dungs- Jahr	Ujabb Neueres		valóságos wirkliche	címzetes Titular	valóságos wirkliche	címzetes Titular	kiváltságos exempte	valóságos wirkliche	címzetes Titular	kiváltságos exempte	esperes- ség Decanate	állomá- sok der Zahl nach			
															valóságos wirkliche		
1	Esztergami érsekség Erzbisthum Gran	1000	—	3	22	6	8	3	9	28	8	12	21	8	45	475	237
2	Kalocsai érsekség Erzbisthum Kalocsa	1000	—	1	13	10	8	—	8	—	2	9	—	3	16	109	75
3	Egri érsekség Erzbisthum Erlau	1009	1804	1	14	8	3	12	1	2	9	—	4	24	197	92	
4	Besztercebányai püsp. Bisthum Neusohl	1776	—	1	6	6	—	1	—	1	1	—	4	12	111	43	
5	Csanádi püspökség Bisthum Csanád	1035	—	1	8	6	—	5	—	1	2	—	6	21	214	97	
6	Győri püspökség Bisthum Raab	1009	—	2	14	6	—	6	—	5	2	—	6	20	236	62	
7	Kassai püspökség Bisthum Kassa	1804	—	1	7	6	1	7	—	2	3	1	3	18	197	76	
8	Nagyváradai püspökség Bisthum Gr.-Wardein	1000	—	1	16	6	1	13	1	3	14	—	4	11	64	24	
9	Nyitrai püspökség Bisthum Neutra	1000	—	1	10	6	—	3	—	1	—	—	4	23	147	94	
10	Pécsi püspökség Bisthum Fünfkirchen	1036	—	1	9	6	2	17	—	2	4	—	2	22	175	57	
11	Rozsnyói püspökség Bisthum Rosenau	1776	—	1	6	6	—	2	1	1	1	2	3	14	99	41	
12	Szathmári püspökség Bisthum Szathmár	1804	—	1	6	6	—	2	—	1	2	—	5	11	94	29	
13	Szepesi püspökség Bisthum Zips	1776	—	1	10	6	1	3	2	3	7	4	3	13	163	59	
14	Székesfehérvári püsp. Bisthum Stuhlweissenb.	1777	—	1	8	6	1	7	—	1	3	—	2	12	92	34	
15	Szombathelyi püspökség Bisthum Steinamanger	1777	—	1	6	6	5	2	—	2	2	—	6	18	186	60	
16	Váczi püspökség Bisthum Waitzen	1000	—	1	12	6	—	5	—	4	6	—	3	17	120	65	
17	Veszprémi püspökség Bisthum Wesprim	1009	—	1	12	6	8	15	2	5	7	3	5	18	222	83	
18	Erdélyi püspökség Bisthum Siebenbürgen	1003	1715	1	10	6	—	7	1	1	2	—	16	16	215	27	
19	Pannonhalmi főapátság*) Martinsberger Erzabtei	1001	—	—	—	—	3	—	—	—	—	—	—	1	22	—	
Összesen **) Zusammen		—	—	21	210	114	28	124	36	45	86	31	87	332	3138	1255	

*) Ezeket kívül van 34 címzetes püspökség, melyeknek azonban 1873-ban csak fele volt betöltve.
**) Magyarország egyházi méltóságai közé tartozik még a fiumei társas káptalan, t. i. egy nagy prépost, négy valóságos és három címzetes kanonok, kik a zenggi püspökség alá tartoznak. Fiume városa és területe egyébiránt külön fősperességet képez két lelkészszeggel és 18,000 lélekkel.

Organisation der Kirchen-Angelegenheiten im Jahre 1873.

Römisch katholische Kirche.

Lélekszám Seelenzahl	Növendék papság Geistliche Zöglinge	Nyugalmozott Pensionirte	Elaggott Dienstuntaug- liche	Az iskolás he- lyek Schulen	A tanítók Lehrer	A tanulók Schüler	Tanítóképezde Lehrer-Präparanden	Férfi szerzetes rendek Mönsch-Orden				Női szerzetes rendek Nonnen-Orden			
								a rendek Orden	a helyek Ortschaften	a házak Klöster	a tagok Mönche	a rendek Orden	a helyek Ortschaften	a házak Klöster	a tagok Nonnen
papok száma Geistliche		száma — Zahl						száma der Zahl nach				száma der Zahl nach			
1.007,089	104	10	24	642	1,104	74,567	4	9	29	29	554	8	17	18	188
451,169	44	8	—	144	350	51,329	2	3	4	4	75	2	5	5	92
455,476	86	13	—	352	504	42,253	1	5	9	9	133	1	2	3	29
162,973	34	4	—	192	230	15,383	1	2	3	3	27	1	1	1	8
646,842	44	21	—	414	698	71,007	2	5	7	10	107	1	5	7	71
359,491	93	10	—	333	495	36,625	3	12	13	13	140	3	8	8	125
297,863	43	6	3	336	392	24,515	1	5	8	10	87	2	3	3	29
101,171	37	2	1	102	146	10,198	2	5	4	5	45	3	2	3	38
279,013	39	10	—	311	378	22,082	—	3	5	6	81	1	1	1	17
397,080	73	10	3	339	427	36,935	1	4	7	8	77	3	2	3	51
155,719	33	5	1	207	241	13,783	—	3	3	4	48	1	1	1	7
106,047	41	6	1	147	190	11,227	1	5	6	7	63	1	5	5	47
212,628	34	7	2	243	281	23,377	1	4	7	7	44	—	—	—	—
176,044	17	5	—	145	239	20,360	—	3	2	3	39	1	1	1	11
326,898	26	6	2	358	392	36,710	—	5	6	7	66	2	3	4	43
406,212	32	11	—	190	373	36,706	—	4	4	7	136	—	—	—	—
426,189	31	3	16	502	522	52,399	—	7	13	17	192	2	2	3	35
275,836	55	9	—	247	361	25,318	1	5	29	34	157	3	2	3	39
32,005	35	—	—	18	27	3,344	—	1	4	6	184	—	—	—	—
6.275,745	911	146	53	5,222	7,350	608,118	20	12	163	189	2,255	10	60	69	830

*) Ausserdem sind noch 34 Titular-Bistümer, von welchen aber im Jahre 1873 nur die Hälfte besetzt war.
**) Zu den Würdenträgern der kath. Kirche Ungarns gehört noch das fiumaner Collegial-Capitel: ein Grossprobst, vier wirkliche und drei titular Domherrn, welche dem Zengger Bisthum unterstehen. Stadt und Bezirk Fiume bilden übrigens ein eigenes Erz-Decanat mit zwei Pfarreien und 18,000 Seelen.

2) Görög katolikus egyház.

Folyó szám Laufende Zahl	Egyházi főhatóságok Kirchliche Oberbehörden	Első Erstes Ujabb Neuere	alapít- tásának éve Grün- dungs- Jahr	Káptalanok száma Zahl der Capitäl	Kanonok- ság Dom- herren		Apátság Aebte			Prépostság Pröbste			Fü- Erz- Al- Vicc- esperes- ség Decanate	Lelkészi Pfarrer	Segédlelkési Hülf-Geistliche	
					valóságos wirkliche	czimzetes Titular	valóságos wirkliche	czimzetes Titular- kiváltságos exemte	valóságos wirkliche	czimzetes Titular- kiváltságos exemte	állomá- sok der Zahl nach					
1	Fogarasi vagy gyulafehérvári érsekség Fogaraser oder Karlsburger Erzbisthum	1721	1853	1	10	—	—	—	—	—	—	—	10	39	718	44
2	Eperjesi püspökség Bisthum Eperies	1816	—	1	6	5	—	—	—	—	—	—	5	18	187	5
3	Lugosi püspökség Bisthum Lugos	1854	—	1	6	6	—	—	—	—	—	—	5	16	157	10
4	Munkácsi püspökség Bisthum Munkács	IX szá- zad	1771	1	7	7	—	15	—	—	—	—	7	44	376	15
5	Nagyváradai püspökség Bisthum Grosswardein	1777	1853	1	6	6	—	—	—	—	—	—	6	20	167	15
6	Szamosújvári püspökség Bisthum Szamosújvár	1850	1853	1	6	6	—	4	—	—	1	—	8	44	525	11
	Összesen Zusa n	—	—	6	41	30	—	19	—	—	1	—	41	181	2,130	100

2) Griechisch-katholische Kirche.

Lélekszám Seelenzahl	Növendék papság Geistliche-Zöglinge	Nyugalmozott Fensionirte	Elaggott Dienstuntaug- liche	Az iskolás he- lyek Schulen	A tanítók Lehrer	A tanulók Schüler	Tanítóképzede Lehrer-Präparanden	Férfi szerzetes rendek Mönchs-Orden				Női szerzetes rendek Nonnen-Orden			
								a rendek Orden	a helyek Ortschaften	házak Kloster	tagok Möche	a rendek Orden	a helyek Ortschaften	a házak Kloster	a tagok Nonnen
								száma der Zahl nach				száma der Zahl nach			
379,802	73	12	—	721	738	34,719	1	1	1	1	2	—	—	—	—
154,626	26	6	—	214	225	13,113	—	1	2	2	8	—	—	—	—
100,109	9	3	—	104	106	7,759	—	—	—	—	—	—	—	—	—
408,293	89	8	—	573	604	33,372	1	1	5	5	39	—	—	—	—
121,291	41	6	—	160	173	12,040	1	—	—	—	—	—	—	—	—
423,130	67	5	—	580	594	29,944	1	1	1	1	5	—	—	—	—
1,587,251	305	40	—	2,352	2,440	130,947	4	1	9	9	54	—	—	—	—

b. Helvét hitvallású egyházkerületek.

Folyó szám Laufende Zahl	Egyházi főhatóságok Kirchliche Oberbehörden	Első Erstes	Ujabb Neueres	Esperes- ség Deca- nate	Lelkeszi Pfarrer	Szédelkészzi Hilfs-Geistliche	Lélekszám Seelenzahl	Növendék papság Geistliche Zöglinge
		alapítottatásának éve Gründungs-Jahr			állomások der Zahl nach			
1	Dunamelléki egyházker. Superintendentz der Donaugegend	1734	—	8	247	66	320,731	38
2	Dunántúli egyházkerület Superintendentz jenseits der Donau	1735	—	9	280	32	218,699	100
3	Tiszáninneri egyházker. Superintendentz diesseits der Theiss	1734	—	8	355	50	228,718	100
4	Tiszántúli egyházkerület Superint. jens. der Theiss	1551	—	13	565	85	832,727	110
5	Erdélyi egyházkerület Siebenbürg. Superintend.	1564	—	18	566	12	334,212	61
	Összesen — Zusammen	—	—	56	2,013	245	1,935,087	409

c. Unitárius egyház.

1	Unit. egyházkerület Unitarische Superintendentz	1568	—	8	106	—	54,327	7
---	--	------	---	---	-----	---	--------	---

5) Izraeliták vallásügye.

1	Izraelita országos iroda Budapesten Israelitische Landeskanzlei in Buda- pest	1869	—	26	?	—	541,506	—
	Izraelita orthodox közvetítő bizott- ság Budapesten Committee für die Israeliten orthodoxer Ansicht zu Budapest	1872	—	—	—	—	—	—

b. Evangelische Kirchensprengel helvetischen Bekenntnisses.

Nyugalmozott Pensionirte	Elaggott Dienstuntaug- liche	Az iskolás he- lyek Schulen	A tanítók Lehrer	A tanulók Schüler	Tanítóképezde Lehrer Präparanden	Férfi szerzetes rendek Mönchs-Orden				Női szerzetes rendek Nonnen-Orden			
						a rendek Orden	a helyek Ortschaften	a házak Kloster	a tagok Mönche	a rendek Orden	a helyek Ortschaften	a házak Kloster	a tagok Nonnen
papok száma Geistliche		száma — Zahl				száma der Zahl nach				száma der Zahl nach			
—	—	317	401	29,400	1	—	—	—	—	—	—	—	—
—	—	345	372	24,568	1	—	—	—	—	—	—	—	—
—	—	445	493	20,658	1	—	—	—	—	—	—	—	—
—	—	920	999	72,207	1	—	—	—	—	—	—	—	—
—	—	630	677	29,741	1	—	—	—	—	—	—	—	—
—	—	2,657	2,942	176,574	5	—	—	—	—	—	—	—	—

c. Unitarische Superintendentz.

—	—	107	170	4,873	—	—	—	—	—	—	—	—	—
---	---	-----	-----	-------	---	---	---	---	---	---	---	---	---

5) Cultusangelegenheiten der Israeliten.

—	—	?	?	58,376	—	—	—	—	—	—	—	—	—
—	—	—	—	—	—	—	—	—	—	—	—	—	—

Összesítés.

Summarische Zusammenstellung.

A vallásfelekezet neve Name des Glaubensbekenntnisses	Egyházi főhatóság Kirchliche Oberbehörden	Esperesség — Decanate	Lelekeszi állomás Pfarreien	Segédlelkész Hilfsgeistliche	Papságjelölt Geistlichezöglinge	Lelekszám Seelenzahl	Tanítóképezde Lehrer-Präparanden	Iskola Schulen	Tanító Lehrer	Tanuló Schüler	Szerzetes Mönchs-		Apáca Non-	
											ház — Kloster	tag — Personen	ház — Kloster	tag — Personen
Római katolikus Römisch katholisch	19	332	3,138	1,255	911	6.275,745	20	5,222	7,350	608,118	189	2,255	69	830
Görög katolikus Griechisch katholisch	6	181	2,130	100	305	1.587,251	4	2,352	2,440	130,947	9	54	—	—
Keleti görög Griechisch orientalisch	8	86	2,802	—	141	2.195,713	3	1,644	1,784	77,818	3	?	—	—
Ágostai hitvallású evangélikus Evang. augsburger Bekenntnisses	5	46	859	257	149	1.251,247	8	1,463	2,008	130,975	—	—	—	—
Helvét hitvallású evangélikus Evang. helvetischen Bekenntnisses	5	56	2,013	245	409	1.935,087	5	2,657	2,942	176,574	—	—	—	—
Unitárius Unitarier	1	8	106	—	7	54,327	—	107	170	4,873	—	—	—	—
Izraelita Mosaisch	1	26	?)	—	?	541,506	—	?	?	58,376	—	—	—	—
Összesen — Zusammen	45	735	11,048	1,857	1,922	13.840,876	40	13,445	16,694	1.187,681	201	2,309	69	830

*) A rabbik és főrabbik, az iskolás helyek és tanítók számát az izraeliták központi irodájától még soha sem lehetett megkapni.

*) Die Zahl der Rabbiner und Ober-Rabbiner, so wie der Schulen und der Lehrer sendete uns die israelitische Landeskanzlei noch niemals ein.

B) Tanügy. — Unterrichtswesen.

I. Felsőbb tanintézetek. — Höhere Lehr-Anstalten.

M. kir. Egyetemek. — Kön. ung. Universitäten.

A) Alapadatok. — Grundlage.

A tanulmánykar neve Name der Facultät	Tanári testület — Lehrkörper								Előadások száma Zahl der Vorträge		A heti órák száma Zahl der wöchentlich. Unterrichtsstunden		Tannyelv — Unterrichtssprache
	Nyilvános rendes Örökösök	Nyilvános rendkívüli Aussereordentlich öffentliche	Helyettes Supplenten	Magántanár Privatdozenten	Segédtanár Hilfsprofessoren	Tanító Lehrer	Tanársegéd Lehrgehülfen	Összesen — Zusammen	a téli im Winter	a nyári im Sommer	a téli im Winter	a nyári im Sommer	
1) A budapesti magy. kir. Tudomány-egyetem 1873-ban. Die königliche ung. Universität zu Budapest, 1873.													
1 Hittudományi Theologische Facultät	7	—	2	—	—	—	—	9	14	14	71	73	latin
2 Állam és jogtudományi Staats- u. Rechtswissenschaftl. F.	15	1	—	6	—	—	—	22	35	33	135	132	magy. ungar.
3 Orvossebésztudományi Medicinisch-Chirurgische Facult.	15	9	—	15	—	—	15	54	44	41	148	161	mné. un.-d
4 Bölcsészettudományi Philosophische Facultät	23	6	—	18	—	7	6	60	101	126	245	281 ^{1/2}	magy. ung.
Összesen — Zusammen	60	16	2	39	—	7	21	145	194	214	599	647 ^{1/2}	—
2) A kolozsvári m. k. Tudomány-egyetem. — Die königl. ung. Universität zu Klausenburg													
1 Állam és jogtudományi Staats- u. Rechtswissenschaftl. Fac.	12	—	—	—	—	1	—	13	25	25	99	101	Magyar — Ungarisch
2 Orvos sebésztudományi Medicinisch-Chirurgische Facultät	9	2	—	1	—	—	—	12	31	24	122	120	—
3 Bölcsészettudományi Philosophische Facultät	10	—	—	—	—	3	—	13	31	26	98	96	—
4 Mennyiségtan- természettudom. Mathemat. Naturwissenschaft	7	—	—	—	—	—	5	12	25	27	89	89	—
Összesen — Zusammen	38	2	—	1	—	4	5	50	112	102	408	406	magy. ungar.
3) M. kir. József műegyetem. — Das k. ung. Josefs-Polytechnicum.													
1 Kir. József műegyetem Königl. Josef Polytechnik	26	—	1	3	5	—	16	51	66	65	352	328	magy. ungar.
Egyetemek összesítése: — Summarische Darstellung der Universitäten.													
1 Budapesti Tud. egyetem Budapester Universität	60	16	2	39	—	7	21	145	194	214	599	647 ^{1/2}	—
2 Kolozsvári Tud. egyetem Klausenburger Universität	38	2	—	1	—	4	5	50	112	102	408	406	—
3 József-műegyetem Josefs-Polytechnicum	26	—	1	3	5	—	16	51	66	65	352	328	—
Együtt — Im Ganzen	124	18	3	43	5	11	42	246	372	381	1,359	1,381 ^{1/2}	—

B) Az egyetemi hallgatóság.

Folyó szám — Laufende Zahl	A tanulmánykar neve Name der Facultät			Hallgatók száma Zahl der Hörer			Ezek közül volt vallásra nézve Hieron waren der Religion nach							
				rendes ordentliche	rendkívüli ausserordentlich	Összesen Zusammen	római römisch	görög griechisch	keleti görög griechisch oriental.	unitárius unitarisch	ágostai Augsburger	helvét helvet	izraelita Israeliten	más — Andere
							katholikus katholisch	hitvallás evangelikus Evang. confession						
1) A budapesti magy. kir. Tudományos egyetem. A t é l i f é l é v b e n .														
1	Hittudományi Theologische Facultät	54	—	54	44	10	—	—	—	—	—	—	—	
2	Állam- és jogtudományi Staats- und Rechtswissenschaftl. Facultät	1,306	44	1,350	791	9	69	3	73	153	252	—		
3	Orvossebésztudományi Medicin-Chirurgische Facultät	476	72	548	248	8	16	3	44	88	141	—		
4	Bölcsészettudományi Philosophische Facultät	a) 253	17	b) 270	175	8	6	2	27	43	9	—		
	Összesen — Zusammen	2,089	133	2,222	1,258	35	91	8	144	284	402	—		
	Ide számítandó még: — Hierzu kommen noch:													
5	Gyógyszerészeti — Apotheker	142	—	c) 142	95	3	—	—	19	24	1	—		
6	Sebészeti — Chirurgen	18	—	18	12	1	—	—	1	—	4	—		
7	Szülészeti nőtanuló Hebammen-Schülerinen	106	—	106	56	1	4	—	11	15	19	—		
	Összesen — Zusammen	266	—	266	163	5	4	—	31	39	24	—		
	A két összeg együtt Die beiden Summen vereint	2,355	133	2,488	1,421	40	95	8	175	233	426	—		
A n y á r i f é l é v b e n .														
1	Hittudományi Theologische Facultät	52	—	52	43	9	—	—	—	—	—	—		
2	Állam- és jogtudományi Staats- und Rechtswissenschaft	1,158	44	1,202	654	11	56	9	82	134	256	—		
3	Orvossebésztudományi Medicinisch-chirurgische Facultät	477	16	493	173	5	8	2	42	87	176	—		
4	Bölcsészettudomány Philosophische Facultät	d) 253	17	e) 270	175	8	6	2	27	43	9	—		
	Összesen — Zusammen	1,940	77	2,017	1,045	33	70	13	151	264	441	—		
	Ide számítandó még: — Hierzu kommen noch:													
1	Gyógyszerészeti — Apotheker	128	—	f) 128	85	2	—	—	21	19	1	—		
2	Sebészeti — Chirurgen	18	—	18	12	1	—	—	1	—	4	—		
3	Szülészeti nőtanuló Hebammen-Schülerinen	118	—	118	60	2	4	—	10	18	24	—		
	Összesen — Zusammen	264	—	264	157	5	4	—	32	37	29	—		
	A két összeg együtt Die beiden Summen vereint	2,204	77	2,281	1,202	38	74	13	183	301	470	—		

Die Universitäts-Hörer.

Eredetre nézve — Der Abstammung nach					J e g y z e t e k A n m e r k u n g e n				
magyarországi Aus Ungarn	horvát-szlavonországi Aus Croaticen-Slavonien	határvidéki Aus d. Militärgrenze	a monarchia másik feléből Aus der andern Hälfte der Monarchie	külföldi Ausländer					
Die kön. ung. Universität zu Budapest. I m W i n t e r - S e m e s t e r									
47	5	—	2	—					
1,316	14	—	19	1					
523	3	—	20	2					
263	2	—	5	—					
2,149	24	—	46	3					
142	—	—	—	—					
13	1	—	4	—					
101	—	—	4	1					
256	1	—	8	1					
2,405	25	—	54	4					
I m S o m m e r - S e m e s t e r									
45	5	—	2	—					
1,185	6	—	9	2					
468	3	—	20	2					
263	2	—	5	—					
1,961	16	—	36	4					
128	—	—	—	—					
13	1	—	4	—					
113	—	—	4	1					
254	1	—	8	1					
2,215	17	—	44	5					

a) E 253, rendes hallgató közül 72 I. éves gyógyszerész.
 a) Von diesen 253 Hörern waren 72. I. jährige Apotheker.
 b) Ezeken kívül hallgatott még bölcsészeti tudományokat a jogi karból 387, az orvosiból pedig 165, összesen 825 hallgató.
 b) Vorträge der Philosophischen Facultät hörten noch 387 Hörer der Rechte und 165 Hörer der Medicin, zusammen 825.
 c) Itt csak a második évesek vannak felvéve, miután az első évesek a bölcsészeti karnál vannak kimutatva.
 c) Hier sind die Hörer nur vom II-ten Jahrgange aufgenommen, da die Hörer vom I-ten Jahrgange bei der philosophischen Facultät ausgewiesen sind.
 d) Ezek közül 72 hallgató 1-ső éves gyógyszerész.
 d) Von denen waren 72 Hörer Apotheker des ersten Jahrg.
 e) Ezeken kívül hallgatott még bölcsészeti tudományokat a jog- és államtudományi karból 387, az orvosiból pedig 165 hallgató, összesen más karból hallgatott 825.
 e) Vorträge der Philosophischen Facultät hörten noch 387 Hörer der Rechte, und 165 Hörer der Medicin, zusammen 825.
 f) E szám csak a II-dik éveseké, az első évesek a bölcsészeti karnál lévén felvéve.
 f) Hörer des II. Jahrganges; die des ersten sind bei der phil. Fac. enthalten.

Folyó szám — <i>Laufende Zahl</i>	A tanulmánykar neve <i>Name der Facultät</i>	Hallgatók száma <i>Zahl der Hörer</i>			Ezek közt volt vallásra nézve <i>Hievon waren der Religion nach</i>							
		rendes <i>ordentliche</i>	rendkívüli <i>Ausserordentliche</i>	Összesen <i>Zusammen</i>	római <i>römisch</i>	görög <i>griechisch</i>	keleti görög <i>griechisch orientalisches</i>	Unitárius <i>Unitarier</i>	agostai <i>Agostauer</i>	hitvallás evange- likus Evangel. confession	izraelita <i>israeliten</i>	más — <i>andere</i>
2. A kolozsvári magy. kir. tudományos egyetem. <i>A téli félévben.</i>												
1	Állam és jogtudományi <i>Staats- und Rechtswissenschaftliche Facul.</i>	173	4	177	95	7	5	12	11	44	1	—
2	Orvossebésztudományi <i>Medicin und Chirurgische Facultät</i>	21	17	38	14	3	1	1	1	17	3	—
3	Bölcsészeti tudományi *) <i>Philosophische Facultät</i>	18	8	26	14	2	1	1	1	7	—	—
4	Természettudományi <i>Naturwissenschaftliche Facultät</i>	26	6	32	14	1	—	6	—	11	—	—
	Összesen — <i>Zusammen</i>	238	35	273	137	13	7	20	13	79	4	—
	Ide számítandó még: — <i>Hiezu kommen noch;</i>											
5	Gyógyszerész hallgató — <i>Apotheker</i>	5	—	5	2	—	1	—	1	1	—	—
6	Sebész hallgató — <i>Chirurgen</i>	11	—	11	4	1	1	—	1	4	—	—
7	Szülészeti nőtanuló <i>Hebammen Schülerinen</i>	—	—	—	—	—	—	—	—	—	—	—
	Összesen — <i>Zusammen</i>	16	—	16	6	1	2	—	2	5	—	—
	A két összeg együtt . . . <i>Die beiden Summen vereint</i>	254	35	289	143	14	9	20	15	84	4	—
A nyári félévben.												
1	Állam- és jogtudományi <i>Staats- und Rechtswissenschaft</i>	157	1	158	84	6	3	14	11	37	3	—
2	Orvos- sebésztudományi <i>Medicin-Chirurgische Facultät</i>	24	12	36	15	3	1	1	1	14	1	—
3	Bölcsészettudományi *) <i>Philosophische Facultät</i>	13	8	21	10	2	1	—	1	7	—	—
4	Természettudományi <i>Naturwissenschaftliche Facultät</i>	25	—	26	10	1	—	3	—	12	—	—
	Összesen — <i>Zusammen</i>	220	21	241	119	12	5	18	13	70	4	—
	Ide számítandó még: — <i>Hiezu kommen noch:</i>											
5	Gyógyszerész hallgató — <i>Apotheker</i>	5	—	5	2	—	1	—	1	1	—	—
6	Sebészhallgató — <i>Chirurgen</i>	3	—	3	3	1	1	—	—	3	—	—
7	Szülészeti nőtanuló <i>Hebammen Schülerinen</i>	37	—	37	12	6	2	—	5	11	1	—
	Összesen — <i>Zusammen</i>	50	—	50	17	7	4	—	6	15	1	—
	A két összeg együtt . . . <i>Die beiden Summen Vereint</i>	270	21	291	136	19	9	18	19	85	5	—

Eredetre nézve — <i>Der Abstammung nach</i>				
Magyarországi <i>Aus Ungarn</i>	horvát- szlavonországi <i>Aus Croatien-Sclavonien</i>	határvidéki <i>Aus der Militärgrenze</i>	a monarchia másik feléből <i>Aus der andern Hälfte der Monarchie</i>	külföldi <i>Ausländer</i>
J e g y z e t e k. <i>A n m e r k u n g e n.</i>				
Die kön. ung. Universität zu Klausenburg. <i>Im Winter-Semester.</i>				
176	—	—	1	—
38	—	—	—	—
26	—	—	—	—
32	—	—	—	—
272	—	—	1	—
5	—	—	—	—
11	—	—	—	—
16	—	—	—	—
288	—	—	1	—
<i>Im Sommer-Semester.</i>				
158	—	—	—	—
36	—	—	—	—
21	—	—	—	—
26	—	—	—	—
241	—	—	—	—
5	—	—	—	—
37	—	—	—	—
50	—	—	—	—
291	—	—	—	—

*) Bölcsészettudományt hallgatott még 37 jogász.
*) *Philosophische Studien* hörten noch 37 Hörer der Rechte.

*) Bölcsészeti tudományt hallgatott még 23 jogász.
*) *Philosophische Studien* hörten noch 23 Hörer der Rechte.

Polyó szám — Laufende Zahl	A tanulmánykar neve Name der Facultät			Hallgatók száma Zahl der Hörer			Ezek közt volt vallásra nézve Hievon waren der Religion nach									
				rendes ordentliche	rendkívüli ausserordentliche	Összesen Zusammen	római römisch		görög griechisch	keleti görög griechisch orientaltisch	Unitárius Unitarier	hitvallás evangelikus Evangel. Confess.		izraelita Israeliten	más — Andere	
							katholikus katholisch	ágostai augsburger				helvét helvet.				
3) Magy. kir. József-műegyetem.																
1	Kir. József műegyetem Kön. Josefs-Polytechnicum	471	135	606	320	8	10	7	70	122	69					
Egyetemek összesítése : Nyári félévben.																
1	Budapesti Tudományos egyetem Budapester Universität	2,204	77	2,281	1,202	38	74	13	183	301	470					
2	Kolozsvári Tudományos egyetem Klausenburger Universität	270	21	291	136	19	9	18	19	85	5					
3	József-műegyetem Josefs-Polytechnikum	471	135	606	320	8	10	7	70	122	69					
Együtt — Im Ganzen		2,945	233	3,178	1,658	65	93	38	272	508	544					

Eredetre nézve — Der Abstammung nach					J e g y z e t e k. <i>A n m e r k u n g e n.</i>
magyarországi aus Ungarn	horvát-szlavonországi aus Croatischen-Slavonien	határvidéki aus der Militärgrenze	a monarchia másik feléből aus der andern Hälfte der Monarchie	külföldi Ausländer	
Das königl. ung. Josefs-Polytechnicum.					
598	3	—	2	3	
Summarische-Darstellg. d. Universitäten. Im Sommer-Semester					
2,215	17	—	44	5	
291	—	—	—	—	
598	3	—	2	3	
3,104	20	—	46	8	

Jogtani intézetek.

Sor szám — Laufende Zahl	A jogtani intézet helye és czíme Ort und Titel der juristischen Lehranstalt		Év melyben Jahr, in welchem d. Anstalt		Tanári személyzet Lehrer Personal			Tanulók száma Zahl der Hörer								
			keletkezett errichtet wurde	jelen szerkezetét nyerte ihre dermalige Einrichtung, erhielt	Az évfolyamok Der Jahrgänge	Az előadások Der Vorträge	A heti órák Der wöchentl. Stunden	Tannyelv — Unterrichtssprache	rendes ordentliche	rendkívüli ausserordentliche	helyettes supplirende	magán Privat-Dozenten	Összesen — Zusammen	nyilvános — öffentliche	magán — Privat	Összesen — Zusammen
T é l i f é l é v.																
a) Királyi Jogakadémiák.																
1	Győr, k. akadémia Raub k. Akademie	1776	1867	3	13	73	M.	4	1	1	—	6	83	70	153	
2	Kassa » » » Kaschau » » »	1659	1777	3	13	61	»	5	—	1	—	6	87	65	152	
3	N.-Szeben » » » Hermanst. » » »	1807	1860	4	18	85	NM.	4	1	2	2	9	51	—	51	
4	Nagyvárad » » » Gr.-Wardein » » »	1759	1780	3	12	57	M.	6	—	1	1	8	67	132	199	
5	Pozsony » » » Pressburg » » »	1467	1850	3	13	a) 82	»	5	—	3	1	9	119	167	286	
6	Eger, érseki lyceum Erlau, erzbisch. Lyceum	1741	1862	3	5	21	»	6	1	1	—	8	50	53	103	
7	Pécs, püspöki » Fünfkirchen, bisch. »	1366	1865	3	13	60	»	6	—	—	—	6	57	33	90	
8	Összesen — Zusammen	—	—	—	—	—	—	36	3	9	4	52	514	520	1,034	
b. Egyéb jogtani intézetek.																
9	Eperjesi ág. h. ev. . . Eperies evang. Lyceum	1666	1861	2	12	48	M.	6	—	—	1	7	128	48	176	
10	Debreczeni hh. ev. lyc. Debreczin, reform. Lyc.	1530	1860	3	14	59	»	5	2	—	—	7	85	16	101	
11	Kecskeméti hh. ev. lyceum Kecskemét reform. Lyceum	1599	1862	3	14	54	»	5	—	—	1	6	124	84	208	
12	Máramarosziget hh. ev. lyc. M.-Sziget reform. Lyceum	1556	1869	3	14	53	»	3	—	2	—	5	28	31	59	
13	Pápai hh. ev. Lyceum Pápa reform. Lyceum	1531	1861	3	13	68	»	5	—	—	—	5	41	53	94	
	Sárospataki hh. ev. lyceum Sárospatak reform. Lyc.	1531	1860	3	14	52	»	8	—	—	—	8	45	36	81	
	Összesen — Zusammen	—	—	—	—	—	—	32	2	2	2	38	451	268	719	
	A két összeg együtt Die beiden summen vereint	—	—	—	—	—	—	68	5	11	6	90	965	788	1,753	

a) Ebbe a haditudományok heti órái is bele számítottak.

Juridische-Lehranstalten.

Anyanyelvre nézve Nach ihrer Muttersprache					Vallásra nézve — Nach der Religion										Tandij mentes vom Unterrichts-Gelde befreit		Az ösztöndíjak értéke Betrag der Stipendien	
magyar Ungarn	német Deutsche	tót vagy ruthen Slovacken oder Ruthenen	horvát vagy szerb Croaten oder Serben	román Rumänisch	róm. katolikus Römisch katholisch	görög katolikus Gräechisch-katholisch	keleti görög gräech. orientälisch	unitárius unitarier	ágostai hitvallás evangélikus Evang. augsbürger Confession	helvét hitvallás evangélikus Evang. helvet. Confession	izraelita Israeliten	egészen im Ganzen	felében zur Hälfte	ösztöndíjas — Stipendiaten	forint Gulden	kr. — kr.		
W i n t e r - S e m e s t e r.																		
a) Königliche Rechts-Akademien.																		
153	—	—	—	—	107	1	—	—	17	11	17	8	28	14	2080	—		
150	1	1	—	—	90	10	1	—	15	30	6	12	—	7	880	—		
13	17	—	—	21	11	6	16	—	12	6	—	22	—	—	—	—		
163	—	2	2	32	107	20	15	—	7	35	15	19	—	6	642	50		
254	8	15	7	2	191	7	14	—	46	20	8	7	—	15	1861	75		
103	—	—	—	—	90	—	2	—	—	6	5	—	—	8	643	—		
86	—	—	4	—	77	—	5	—	—	4	4	6	—	4	—	—		
922	26	18	13	55	673	44	53	—	97	112	55	74	28	54	6107	25		
b) Sonstige juristische Lehranstalten.																		
154	12	10	—	—	38	4	2	—	76	47	9	3	—	3	186	—		
101	—	—	—	—	8	—	—	—	4	88	1	—	—	—	—	—		
203	3	—	—	2	87	—	9	—	19	83	10	23	—	13	117	—		
54	—	4	—	1	14	6	—	—	—	38	1	2	—	—	—	—		
94	—	—	—	—	31	—	—	—	10	50	3	—	—	—	—	—		
81	—	—	—	—	13	1	—	—	—	66	1	—	—	5	91	20		
687	15	14	—	3	191	11	11	—	109	372	25	28	—	21	394	20		
1,609	41	32	13	58	864	55	64	—	206	484	80	102	28	75	6501	45		

a) Die wöchentlichen Stunden der Kriegswissenschaften mit eingerechnet.

Sor szám — Laufende Zahl	A jogtani intézet helye és czíme Ort und Titel der juridischen Lehranstalt		Év melyben, Jahr in welchem d. Anstalt				Tanári személyzet Lehrer Personal					Tanulók száma Zahl der Hörer		
	keletkezett errichtet wurde	jelen szerkezetét nyerte ihre dermalige Einrichtung, erhielt	Az év folyamán Der Jahrgänge	Az előadások Der Vortrüge	A heti órák Der wöchentlichen Stunden	Tannyelv — Unterrichtssprache	rendes ordentliche	rendkívüli ausserordentliche	helyettes supplirende	magán Privat	Összesen — Zusammen	nyilvános — öffentliche	magán — Privat	Összesen — Zusammen
M y á r i f é l é v.														
a) Királyi akadémiák.														
1	Győr, k. akadémia Raab k. Akademie		3	12	58	M.	4	1	1	—	6	78	84	162
2	Kassa, » » » Kaschau » » »		3	13	56	»	5	—	1	—	6	85	60	145
3	Nagy-Szeben, » » » Hermanstadt » » »		4	16	85	NM.	4	1	2	2	9	58	—	58
4	N.-Várad, » » » Gr.-Wardein » » »		3	12	57	M.	6	—	1	1	8	67	130	197
5	Pozsony, » » » Pressburg » » »		3	9	47	»	5	—	3	1	9	119	167	286
6	Eger, érseki lyceum Erlau, erzb. Lyceum		3	14	57	»	6	1	1	—	8	54	52	106
7	Pécs, püspöki lyceum Fünfkirchen, bisch. Lyc.		3	13	60	»	6	—	—	—	6	57	33	90
Összesen — Zusammen			—	—	—	—	36	3	9	4	52	518	526	1,044
b) Egyéb jogtani intézetek.														
8	Eperjesi ág. h. ev. lyceum Eperies, evang. Lyceum		2	10	44	M.	6	—	—	1	7	114	45	159
9	Debreczeni hh. ev. lyceum Debreczin, reform. Lyceum		3	15	56	»	5	2	—	—	7	72	25	97
10	Kecskeméti reform. lyc. Kecskemét, reform. Lyceum		3	17	61	»	5	—	—	1	6	124	84	208
11	Mármaroszigeti ref. lyc. Mármarosziget, ref. Lyc.		3	17	56	»	3	—	2	—	5	31	29	60
12	Pápai reform. lyceum Pápa, reform. Lyceum		3	11	61	»	5	—	—	—	5	45	56	101
13	Sárospataki ref. Lyceum Sárospatak, ref. Lyceum		3	15	52	»	8	—	—	—	8	40	36	76
Összesen — Zusammen			—	—	—	—	32	2	2	2	38	426	275	701
A két összeg együtt Die beiden Summen vereint			—	—	—	—	68	5	11	6	90	944	801	1,745

Anyanyelvre nézve Nach ihrer Muttersprache					Vallásra nézve — Nach der Religion										Tandijmentes vom Unterrichts Gelde befreit		Az ösztöndíjak értéke Betrag der Stipendien	
magyar Ungarn	német Deutsche	tót és ruthén Slovaczen oder Ruthenen	horvát vagy szerb croaten oder serben	román Romanen	róm. katolikus Römisch katholisch	görög katolikus Griechisch katholisch	keleti görög griechisch orientalisch	unitárius Unitarier	ágostai hitvallású evangélikus Evange. augsburger Confession	helvét hitvallású evangélikus Evang. helv. Confession	Izraelita Israeliten	egészen im Ganzen	fél évben zur Hälfte	Ösztöndíjas — Stipendisten	forint Gulden	kr. — kr.		
S o m m e r S e m e s t e r.																		
a) Königliche Rechts-Akademieen.																		
162	—	—	—	—	114	1	—	—	17	12	18	7	28	14	2080	—		
143	1	1	—	—	86	10	1	—	14	28	6	8	—	7	880	—		
17	19	—	—	22	11	6	18	—	17	6	—	22	—	10	973	—		
162	—	2	2	31	109	19	15	—	4	35	15	23	—	6	642	—		
254	8	17	5	2	187	1	14	—	46	30	8	7	—	15	1861	50		
106	—	—	—	—	92	2	—	—	—	7	5	—	—	8	643	75		
86	—	—	4	—	77	—	5	—	—	4	4	6	—	4	—	—		
930	28	20	11	55	676	39	53	—	98	122	56	73	28	64	7080	25		
b) Sonstige Juridische Lehranstalten.																		
137	12	10	—	—	38	4	2	—	47	59	9	3	—	3	186	—		
97	—	—	—	—	11	—	—	—	4	81	1	—	—	—	—	—		
203	3	—	—	2	87	—	9	—	19	83	10	23	—	13	117	—		
54	—	5	—	1	13	7	—	—	—	39	1	2	—	—	—	és 2 d. ar.		
101	—	—	—	—	33	—	—	—	13	52	3	—	—	—	—	—		
76	—	—	—	—	13	1	—	—	1	60	1	—	—	5	91	20		
668	15	15	—	3	195	12	11	—	84	374	25	28	—	21	394	20		
1,598	43	35	11	58	871	51	64	—	182	496	81	101	28	85	7474	45		
																és 2 d. ar.		

Az államvizsgálatok kimutatása 1873-ban.
Ausweis der Staatsprüfungen im Jahre 1873.

Az államvizsgálatok neve <i>Namen der Staatsprüfungen</i>	Az állam és jogtudományi intézet neve <i>Namen der juristischen Lehranstalt</i>	A megvizsgáltak összes száma — Gesamtzahl der Geprüften	Képesítettek Approbirt wurden		Nem képesítettek Reprobirt wurden		A vizsgálatot ismétlők Die Prüfung wiederholten
			kitüntetéssel mit Auszeichnung	egyszerűen einfach	első zum ersten	másod zum zweiten	
I. Jogtörténelmi. <i>Rechtsgeschichtliche.</i>	Budapesti tud. egyetem <i>Budapester Universität</i>	355	7	294	49	5	42
	Kolozsvári tud. egyetem <i>Klausenburger Universität</i>	30	1	25	4	—	3
	Nagyszombati kir. akadémia <i>Hermannstädter kön. Akademie</i>	12	—	12	—	—	—
	Jogtörténelmi vizsgálatok együtt <i>Rechtsgeschichtliche Prüfungen zusammen</i>	397	8	331	53	5	45
	II. Bírói. <i>Richterliche.</i>	Budapesti tud. egyetem — <i>Budapester Universität</i>	201	6	192	3	—
Kolozsvári tud. egyetem — <i>Klausenburger Universität</i>	24	1	20	3	—	—	
A két egyetemen együtt <i>An den zwei Universitäten</i>	225	7	212	6	—	6	
Győri akadémia — <i>Raaber Akademie</i>	44	3	41	—	—	—	
Kassai akadémia — <i>Kaschauer Akademie</i>	37	4	32	1	—	—	
Nagyszombati akadémia — <i>Hermannstädter Akademie</i>	10	1	8	1	—	—	
Nagyváradai akadémia — <i>Grosswardeiner Akademie</i>	59	—	54	4	1	2	
Pozsonyi akadémia — <i>Pressburger Akad.</i>	98	30	65	3	—	2	
A kir. 5 Akadémia együtt <i>An den kön. 5 Akademien zusammen</i>	248	38	200	9	1	4	
Egri érseki lyceum — <i>Erlauer erzbischöfliches Lyceum</i>	25	9	16	—	—	—	
Pécsi püspöki lyceum — <i>Fünfkirchner bischöfliches Lyceum</i>	27	9	16	2	—	1	
Eperjesi ágostai hitv. lyceum — <i>Eperies evang. Lyceum</i>	58	5	53	—	—	—	
Debreczeni helvét hitv. lyceum — <i>Debrecziner reform. Lyceum</i>	35	3	32	—	—	—	
Kecskeméti helvét hitv. lyceum — <i>Kecskemeter reform. Lyceum</i>	54	4	50	—	—	—	
M.-szigeti helv. hitv. lyceum — <i>M.-Szigeter reform. Lyceum</i>	18	3	13	2	—	1	
Pápai helv. hitv. lyceum — <i>Papaer reform. Lyceum</i>	40	—	36	4	—	1	
Sárospataki helv. hitv. lyceum — <i>Sárospataker reform. Lyceum</i>	31	—	25	6	—	2	
A többi jogtani intézeteken együtt <i>An den übrigen Rechtslehranstalten zusammen</i>	288	33	241	14	—	5	

Az államvizsgálatok neve <i>Namen der Staatsprüfungen</i>	Az állam és jogtudományi intézet neve <i>Namen der juristischen Lehranstalt</i>	A megvizsgáltak összes száma — Gesamtzahl der Geprüften		Képesítettek Approbirt wurden		Nem képesítettek Reprobirt wurden		A vizsgálatot ismétlők száma Die Prüfung wiederholten
		prüfen	kitüntetéssel mit Auszeichnung	egyszerűen einfach	első zum ersten	másod zum zweiten		
III. Államtudományi. <i>Staatswissenschaftliche.</i>	Budapesti tudományos egyetem <i>Budapester Universität</i>	171	12	148	11	—	—	
	Kolozsvári tudományos egyetem <i>Klausenburger Universität</i>	9	—	9	—	—	—	
	Nagyszombati jogakadémia <i>Hermannstädter Akademie</i>	4	1	3	—	—	—	
	Államtudományi vizsgák összesen <i>Staatswissenschaftliche Prüfungen zusammen</i>	184	13	160	11	—	—	
Az államvizsgálatok összesítése. — Summarischer Ausweis der Staatsprüfungen.								
I. Jogtörténelmi összesen <i>Rechtsgeschichtliche zusammen</i>		397	8	331	53	5	45	
II. Bírói : — <i>Richterliche</i> :								
a) az egyetemeken <i>auf den Universitäten</i>		225	7	212	6	—	6	
b) a királyi akadémiákon <i>auf den königlichen Akademien</i>		248	38	200	9	1	4	
c) a többi jogtani intézeteken <i>an den übrigen Rechtslehranstalten</i>		288	33	241	14	—	5	
III. Államtudományi összesen <i>Staatswissenschaftliche zusammen</i>		184	13	160	11	—	—	
Az államvizsgálatok összes száma <i>Gesamtzahl aller abgelegten Staatsprüfungen</i>		1.342	99	1.144	93	6	60	

Hittani intézetek 1873.

Folyó szám — Laufende Zahl	A hittani intézet helyneve és jelleme <i>Ort und Eigenschaft der theologischen Lehranstalt</i>		Év, melyben <i>Jahr, in welchem die Anstalt</i>		Tanszemélyzet <i>Lehrer-Personal</i>							Hallgatók <i>Hörer</i>			
			kelekezett <i>errichtet wurde</i>	jelen szerkezetét nyerve — <i>ihre dermalige Einrichtung erhielt</i>	A tantolyamok <i>Der Jahrgänge</i>			rendes <i>ordentliche</i>	rendkívüli <i>ausserordentliche</i>	helyettes <i>suppléante</i>	tanító <i>Lehrer</i>	összesen <i>Zusammen</i>	bennlakók <i>Internisten</i>	kümlakók <i>Externisten</i>	
					Az előadások <i>Der Vorträge</i>	A heti órák <i>Der wöchentlichen Stunden</i>	Tannyelv <i>Unterrichtssprache</i>								száma — Zahl
I. Római katolikus hittani intézetek.															
1	Esztergami, érseki <i>Graner, erzbischöfliche</i>		1566	1860	4	6	36	latin	1	3	—	—	4	52	—
2	Egri, érseki <i>Erlauer, erzbischöfliche</i>		1700	1860	4	9	34	latin	1	7	—	—	8	31	—
3	Kalocsai, érseki <i>Kalocsaer, erzbischöfl.</i>		1735	1860	4	7	40	magyar	1	4	—	1	6	28	—
4	Besztercebányai, püspöki <i>Neusohler, bischöfliche</i>		1807	1860	4	4	36	latin	1	3	—	1	4	18	—
5	Csanádi (temesvári), püsp. <i>Csanáder (Temeser) bisch.</i>		1806	1860	4	5	36	latin	1	3	—	1	5	36	—
6	Győri, püspöki <i>Raaber, bischöfl.</i>		1829	1860	4	6	38	magyar	1	4	1	—	6	47	1
7	Gyulafehérvári, püspöki <i>Karlsburger, bischöfl.</i>		1753	1860	4	7	42	»	1	3	4	—	9	25	—
8	Kassai, püspöki <i>Kaschauer, bischöfl.</i>		1804	1860	4	6	38	»	1	4	2	—	7	26	—
9	Nagyváradai, püspöki <i>Grosswardeiner, bischöfl.</i>		1740	1860	4	4	39	»	1	4	—	1	6	19	1
10	Nyitrai, püspöki <i>Neutraer, bischöfl.</i>		1767	1860	4	4	32	latin	1	3	—	1	5	21	—
11	Pécsi, püspöki <i>Fünfkirchner, bischöfl.</i>		1742	1860	4	5	36	»	1	3	—	1	5	25	11
12	Rozsnyói, püspöki <i>Rosenauer, bischöfl.</i>		1815	1860	4	4	36	»	1	4	—	—	5	19	—
13	Szathmári, püspöki <i>Szathmárer, bischöfl.</i>		1804	1860	4	4	36	»	1	4	—	—	5	20	—
14	Szepeskáptalani, püspöki <i>Zipser, bischöfl.</i>		1815	1860	4	4	36	»	1	2	—	1	4	23	—
15	Székesfehérvári, püspöki <i>Stuhlweissenburger, bisch.</i>		1801	1860	4	4	32	»	1	4	—	—	5	15	—
16	Szombathelyi, püspöki <i>Steinamangerer, bischöfl.</i>		1777	1860	4	4	32	latin	1	3	—	1	5	27	1
17	Vácsi, püspöki <i>Waltzner, bischöfl.</i>		1764	1860	4	4	32	magyar	1	4	—	—	5	13	—
18	Veszprémi, püspöki <i>Wesprímer, bischöfl.</i>		1718	1860	4	4	36	»	1	4	—	—	5	30	—
19	Pannonhalmi, főapátság <i>Martinsberger, erzäbtlíche</i>		1001	1807	4	5	28	»	1	4	—	—	5	19	—
20	Jászói, premontrai <i>Jászóer, Premonstratenser</i>		1803	1860	4	?	?	»	1	3	—	—	4	13	—
21	Zircz, cisterciendüeké <i>Zircz, Cistercienser</i>		?	1860	4	4	32	»	1	4	—	—	5	10	—
22	Kegyesrendieké, Nyitra <i>Piaristenkloster in Neutra</i>		1791	1860	2	5	16	»	1	2	—	—	3	8	—

Anyanyelvre nézve <i>Nach ihrer Muttersprache</i>											Vallásra nézve <i>Nach der Religion</i>						Az ösztöndíjak értéke <i>Betrag der Stipendien</i>	
magyar <i>Ungarn</i>	német <i>Deutsche</i>	tót és ruthén <i>Siowaken und Ruthenen</i>	horvát és szerb <i>Croaten und Serben</i>	román <i>Rumänen</i>	külföldi <i>Ausländer</i>	római katolikus <i>römisch katholisch</i>	görög katolikus <i>griechisch katholisch</i>	keleti görög <i>griechisch orientalisch</i>	unitárius <i>Unitarier</i>	ágostai hitv. evangélikus <i>Augsburger Bekenntnisses</i>	helvét hitv. evangélikus <i>Helvetischen Bekenntnisses</i>	Ösztöndíjas <i>Stipendisten</i>	frt <i>fl.</i>	kr. <i>kr.</i>				
I. Römisch katholische theologische Lehranstalten																		
35	6	11	—	—	—	52	—	—	—	—	—	—	—	—				
31	—	—	—	—	—	31	—	—	—	—	—	—	—	—				
24	1	—	3	—	—	28	—	—	—	—	—	—	—	—				
18	—	—	—	—	—	18	—	—	—	—	—	2	94	—				
16	16	4	—	—	—	26	—	—	—	—	—	—	—	—				
48	—	—	—	—	—	48	—	—	—	—	—	11	129	90				
23	2	—	—	—	—	25	—	—	—	—	—	—	—	—				
26	—	—	—	—	—	26	—	—	—	—	—	—	—	—				
20	—	—	—	—	—	20	—	—	—	—	—	—	—	—				
4	4	13	—	—	—	21	—	—	—	—	—	—	—	—				
36	—	—	—	—	—	36	—	—	—	—	—	—	—	—				
9	5	5	—	—	—	19	—	—	—	—	—	—	—	—				
20	—	—	—	—	—	20	—	—	—	—	—	—	—	—				
23	—	—	—	—	—	23	—	—	—	—	—	—	—	—				
15	—	—	—	—	—	15	—	—	—	—	—	—	—	—				
18	6	1	2	—	1	28	—	—	—	—	—	—	—	—				
7	2	4	—	—	—	13	—	—	—	—	—	—	—	—				
28	2	—	—	—	—	30	—	—	—	—	—	—	—	—				
14	4	1	—	—	—	19	—	—	—	—	—	—	—	—				
13	—	—	—	—	—	13	—	—	—	—	—	—	—	—				
10	—	—	—	—	—	10	—	—	—	—	—	—	—	—				
8	—	—	—	—	—	8	—	—	—	—	—	—	—	—				

Folyó szám — Laufende Zahl	A hittani intézet helyneve és jelleme <i>Ort und Eigenschaft der theologischen Lehranstalt</i>		Év, melyben Jahr, in welchem die Anstalt		Tanszemélyzet Lehrer-Personal				Hallgatók Hörer							
			keletkezett errichtet wurde	jelen szerkezetét nyerte — ihre dermalige Einrichtung erhielt	A tanfolyamok Der Jahrgänge			Tannyelv Unterrichtssprache	igazgató Director	rendes ordentliche	rendkívüli ausserordentliche	helyettes supplérende	tanító Lehrer	összesen Zusammen	bennlakók Internisten	künlakók Externisten
					Az előadások Der Vorträge	A heti órák Der wöchentlichen Stunden	száma — Zahl									
23	Capucinusoké, Pozsonyban <i>Capuciner, in Pressburg</i>	1676	?	3	5	20	latin	1	3	—	—	4	14	1		
24	Az üdvözítőről címzett Fereczrendieké, Galgócson <i>Salvatorianer in Galgócz</i>	1532	?	2	2	18	>	1	2	—	—	3	6	—		
25	A sz. Máriáról címzett Fereczrendieké Pozsonyban <i>Marianer in Pressburg</i>	?	?	4	7	72	>	2	6	—	—	9	17	—		
	Róm. kath. hittani intézetek összesen <i>Summe der röm. kath. theolog. Lehranstalten</i>	—	—	—	—	—	—	26	90	7	7	2	132	562	15	

II. Görög szertartású katolikus hittani intézetek.

1	Balázsfalvi, érseki <i>Blasendorfer, erzbischöfl.</i>	1754	?	4	7	39	román	1	5	2	—	8	48	4	
2	Szamosújvári, püspöki <i>Szamosújvári, bischöfl.</i>	1858	?	4	10	43	román	1	5	—	—	6	60	6	
3	Ungvári, püspöki <i>Ungvári, bischöfl.</i>	1781	?	4	10	64	m. lat.	1	4	7	—	16	80	8	
4	Máriapócsi Vazul szerzetes <i>Lehranstalt in Mariapócs</i>	1749	?	4	2	20	orosz	1	2	—	—	3	4	—	
	Összesen — Zusammen	—	—	—	—	—	—	4	16	9	—	4	33	192	18

III. Keleti görög hittani intézetek.

1	Karlóczi, érseki, szerbajku <i>Karlovtzer, erzb. (serbisch)</i>	1794	1868	3	4	14	szláv	1	4	2	—	7	9	—
2	Nagyszebeni, érseki románajk. <i>Hermannstädter, erzbisch. (romänisch)</i>	?	1863	3	11	51	román	1	4	2	—	7	85	—
3	Aradi, püsp. románajku <i>Arader, bisch. (romänisch)</i>	1820	?	3	11	32	>	1	3	—	—	4	—	26
4	Karansebesi, püsp. románajku <i>Karänsébeser, bischöfl. (romänisch)</i>	?	?	3	13	47	>	1	2	1	—	4	—	29
	Keleti görög hittani intézetek összesen <i>Summe der gr. orient. th. Lehranstalten</i>	—	—	—	—	—	—	4	13	5	—	22	94	55

Anyanyelvre nézve Nach ihrer Muttersprache							Vallásra nézve Nach der Religion							Ösztöndíjas — Stipendisten	Az ösztöndíjak értéke Betrag der Stipendien	
magyar Ungarn	német Deutsche	tót és ruthén Slowaken und Ruthenen.	horvát és szerb Croaten und Serben	román Römänen	külföldi Ausländer	római katolikus römisch katholisch	görög katolikus griechisch katholisch	keleti görög griechisch orientalisches	unitárius Unitarier	ágostai hitv. evangélikus Augsb. ev. Bekenntnisses	helvét hitv. evangélikus Helvetischen Bekenntnisses	frt fl.	kr. kr.			
12	—	—	—	—	3	15	—	—	—	—	—	—	—	—		
6	—	—	—	—	—	6	—	—	—	—	—	—	—	—		
17	—	—	—	—	—	17	—	—	—	—	—	—	—	—		
481	48	39	5	—	4	577	—	—	—	—	—	13	223	90		

II. Griechisch-katholische theologische Lehranstalten.

—	—	—	—	52	—	52	—	—	—	—	—	—	—	—
—	—	—	—	66	—	96	—	—	—	—	—	50	10,000	—
—	—	85 ruthén	—	3	—	88	—	—	—	—	—	—	—	—
—	—	4 ruthén	—	—	—	4	—	—	—	—	—	—	—	—
—	—	89	—	121	—	210	—	—	—	—	—	50	10,000	—

III. Griechisch orientalische theologische Anstalten.

—	—	—	9	—	—	—	—	9	—	—	—	3	355	—
—	—	—	—	85	—	—	—	85	—	—	—	—	—	—
—	—	—	—	26	—	—	—	26	—	—	—	—	—	—
—	—	—	—	29	—	—	—	29	—	—	—	—	—	—
—	—	—	9	140	—	—	—	149	—	—	—	3	355	—

Folyó szám — Laufende Zahl	A hittani intézet helyneve és jelleme <i>Ort und Eigenschaft der theologischen Lehranstalten</i>		Év, melyben Jahr, in welchem die Anstalt		A tanfolyam éveinek Der Jahrgänge		Az előadások Der Vorträge		A heti órák Der wöchentlichen Stunden		Tanszemélyzet Lehrer-Personal						Hallgatók Hörer	
			keletkezett errichtet wurde	jelen szerkezetét nyerte — ihre dermalige Einrichtung erhielt	száma — Zahl	száma — Zahl	száma — Zahl	száma — Zahl	Tannyelv Unterrichtssprache	igazgató Directoren	rendes ordentliche tanár Professoren	rendkívüli außerordentliche helyettes supplirende tanító Lehrer	összesen Zusammen	bennlakók Internisten	künlakók Externisten	bennlakók Internisten	künlakók Externisten	
																		frt
IV. Ágostai hitvallású evangélikus hittani intézetek.																		
1	Besztercei — In Bistritz	?	?	4	?	?	?	—	gymn. tanárok	—	—	—	—	—	—	2		
2	Brassói — In Kronstadt	?	?	1	37	137	német	1	6	6	—	—	13	13	5			
3	Eperjesi — In Eperies	1666	1860	3	13	43	lat. m. német	1	4	—	—	—	5	—	7			
4	Medgyesi — In Mediasch	?	?	4	12	101	német	1	7	4	—	—	12	21	—			
5	Nagyszébeni — In Hermannstadt	?	?	2	13	40	»	1	3	—	—	2	6	7	—			
6	Pozsonyi — In Pressburg	1606	1860	3	11	37	m. lat. nem. tót	1	5	2	—	—	8	—	26			
7	Segesvári — In Schüssburg	?	?	4	19	67	német	1	3	—	—	—	4	16	—			
8	Soproni — In Oedenburg	1557	1860	3	16	35	magy.	1	4	—	—	—	5	—	22			
Összesen — Zusammen		—	—	—	—	—	—	7	32	12	—	2	53	57	62			
V. Helvét hitvallású evangélikus hittani intézetek.																		
1	Budapesti — In Budapest	1855	1868	4	18	61	magyar	1	2	5	—	1	9	—	41			
2	Debreczeni — In Debrezin	1540	1866	4	23	87	»	1	5	6	—	1	13	—	92			
3	Nagyenyedi — In N.-Enyed	1622	?	3	13	44	»	1	3	—	—	—	4	57	—			
4	Pápai — In Papa	1531	1865	4	25	82	»	1	3	3	—	—	7	—	27			
5	Sárospataki — In Sárospatak	1549	1865	4	15	54	»	1	8	—	—	—	9	—	79			
Összesen — Zusammen		—	—	—	—	—	—	5	21	14	—	2	42	57	239			
VI. Unitárius hittani intézet.																		
1	Kolozsvári — In Klausenburg	1566	?	3	19	36	magyar	1	4	—	—	1	6	19	2			
VII. Az izraeliták 1873-ban is Magyarország területén hittanintézet nélkül voltak.																		
Összesítés.																		
1	Római katolikus — Römisch katholisch	—	—	—	—	—	—	26	90	7	7	2	132	562	15			
2	Görög katolikus — Griechisch katholisch	—	—	—	—	—	—	4	16	9	—	4	33	192	18			
3	Keleti görög — Griechisch orientalisch	—	—	—	—	—	—	4	13	5	—	—	22	94	55			
4	Ágostai hitv. evangélikus — Evang. augsb. Bekenntn.	—	—	—	—	—	—	7	32	12	—	2	53	57	62			
5	Helvét hitv. evangélikus — Evang. helv. Bekenntnisse	—	—	—	—	—	—	5	21	14	—	2	42	57	239			
6	Unitárius — Unitarier	—	—	—	—	—	—	1	4	—	—	1	6	19	2			
Összesen — Zusammen		—	—	—	—	—	—	47	176	47	7	11	288	981	391			

Anyanyelvre nézve Nach ihrer Muttersprache							Vallásra nézve Nach der Religion							Az ösztöndíjak értéke Betrag der Stipendien	
magyar Ungarn	német Deutsche	tör és ruthén Slowaken und Ruthenen	horvát és szerb Croaten und Serben	román Rumänen	külföldi Ausländer	összesen Zusammen	római katolikus römisch katholisch	görög katolikus griechisch katholisch	keleti görög griechisch orientalisch	unitárius Unitarier	ágostai hitv. evangélikus Ev. augsburger Bekenntn.	helvét hitv. evangélikus Ev. helv. Bekenntnisse	Ösztöndíjas — Stipendisten	frt fl.	kr. kr.
IV. Theologische Lehranstalten der Evangelischen augsburger Bekenntnisses.															
—	2	—	—	—	—	—	—	—	—	—	2	—	—	—	—
—	18	—	—	—	—	—	—	—	—	—	18	—	7	183	75
1	3	3	—	—	—	—	—	—	—	—	7	—	—	—	—
—	21	—	—	—	—	—	—	—	—	—	21	—	8	420	—
—	7	—	—	—	—	—	—	—	—	—	7	—	6	52	—
26	—	—	—	—	—	—	—	—	—	—	26	—	13	469	—
—	16	—	—	—	—	—	—	—	—	—	16	—	8	105	—
18	4	—	—	—	—	—	—	—	—	—	22	—	14	411	—
45	71	3	—	—	—	—	—	—	—	—	119	—	56	1,640	75
V. Theologische Lehranstalten des evangelisch helvetischen Bekenntnisses.															
41	—	—	—	—	—	—	—	—	—	—	—	41	—	—	—
92	—	—	—	—	—	—	—	—	—	—	—	92	21	368	—
57	—	—	—	—	—	—	—	—	—	—	—	57	57	1,211	68
27	—	—	—	—	—	—	—	—	—	—	—	27	1	120	—
79	—	—	—	—	—	—	—	—	—	—	—	79	11	327	73
296	—	—	—	—	—	—	—	—	—	—	—	296	90	2,027	41
VI. Theologische Lehranstalt der Unitarier.															
21	—	—	—	—	—	—	—	—	—	21	—	—	—	—	—
VII. Die Israeliten hatten auch im Jahre 1873 noch keine Lehranstalt für Rabbiner.															
Summarische Zusammenstellung.															
481	48	39	5	—	4	577	—	—	—	—	—	—	13	223	90
—	—	89	—	121	—	—	210	—	—	—	—	—	50	10,000	—
—	—	—	9	140	—	—	—	149	—	—	—	—	3	355	—
45	71	3	—	—	—	—	—	—	—	—	119	—	56	1,640	75
296	—	—	—	—	—	—	—	—	—	—	—	296	90	2,027	41
21	—	—	—	—	—	—	—	—	—	21	—	—	—	—	—
843	119	131	14	261	4	577	210	149	21	119	296	212	14,247	06	

A felsőbb tanintézetek összesítése 1873-dik évben.

A nyári félév szerint.

A felsőbb tanintézetek megnevezése <i>Benennung der höheren Lehranstalten</i>	Az előadások száma <i>Zahl der Vorträge</i>	A heti órák száma <i>Zahl der wöchentlichen Stunden</i>	Tanári személyzet <i>Lehrer-Personal</i>							
			nyilv. rendes <i>ordentl. öffentl.</i>	nyilv. rendkívüli <i>ausserord. öffentl.</i>	helyettes <i>Supplenten</i>	magán <i>Privat Dozenten</i>	segéd <i>Assistenten</i>	tanító <i>Lehrer</i>	tanársegéd <i>Lehrgehülfen</i>	Összesen <i>Zusammen</i>
Egyetemek <i>Universitäten</i>	—	—	124	18	3	43	5	11	42	246
Jogtani intézetek . . . <i>Juridische Lehranstalten</i>	—	—	68	5	11	6	—	—	—	90
Hittani intézetek . . . <i>Theologische Lehranstalten</i>	—	—	223)	47	7	—	—	11	—	288
Felsőbb tanintézetek együtt <i>Höhere Lehranstalten im Ganzen</i>	—	—	415	70	21	49	5	22	42	624

*) Ezen összegben benfoglaltatik a 47 igazgató is. — *In dieser Summe sind auch die 47 Directoren inbegriffen.*

Summarische Zusammenstellung der höheren Lehranstalten im Jahre 1873.

Nach dem Stand im Sommer-Semester.

Tanulók száma <i>Zahl der Hörer</i>				vallásra nézve <i>Nach der Religion</i>							Anyanyelvre nézve <i>Nach ihrer Muttersprache</i>					
nyilvános vagy rendes <i>öffentliche oder ordentliche</i>	rendkívüli <i>ausserordentliche</i>	magán <i>Privat</i>	összesen <i>Zusammen</i>	római katolikus <i>römisch katholisch</i>	görög katolikus <i>griechisch katholisch</i>	keleti görög <i>griechisch orientalisches</i>	unitárius <i>Unitarier</i>	ágostai hitv. evangélikus <i>Ev. augsb. Bekennnisses</i>	helvét hitv. evangélikus <i>Ev. helvet. Bekennnisses</i>	izraelita <i>Israelit</i>	magyar <i>Ungarn</i>	német <i>Deutsche</i>	tót vagy ruthén <i>Slowaken oder Ruthenen</i>	horvát vagy szerb <i>Croaten oder Serben</i>	román <i>Romänen</i>	külföldi <i>Ausländer</i>
2,945	233	—	3,178	1,658	65	93	38	272	508	544	3,104	46	—	20	—	8
944	—	801	1,745	871	51	64	—	182	496	81	1,598	43	35	11	58	—
1,372	—	—	1,372	577	210	149	21	119	296	—	843	119	131	14	261	4
5,261	233	801	6,295	3,106	326	306	59	573	1,300	625	5,545	208	166	45	319	12

II. Középtanodák.

I. Római- és görög katolikus főgymnasiumok 1873.

A.) E gymnasiumoknál az 1872-iki kimutatáshoz képest az a változás történt, hogy az erdélyiek betürendbe állították a magyarországiakkal, minthogy akkor az Erdélyt és Magyarországot egyesítő törvény már érvényben volt. További változás az, hogy a brassói gymnasium, mely 1872-ben még a nem teljesek közt foglalt vala helyet, most már a teljesek sorába lépett.

Folyó szám — Laufende Zahl	A főgymnasium helye Standort des Obergymnasiums			Tanári személyzet — Lehrer Personal													
				igazgató Directoren			rendes tanár ordentliche Professoren			helyettes és melléktanár Supplenten u. Nebenlehrer			hittanító Religionsleh- rer				
	község Gemeinde	vármegye Comitat	főjellege és ala- pitási éve Charakter und Gründungsjahr	világi — weltliche			világi — weltliche			világi — weltliche			világi — weltliche				
				egyházme- gyei Weltspriester	pap geistliche	Ordenspriester	egyházme- gyei Weltspriester	pap geistliche	Ordenspriester	egyházme- gyei Weltspriester	pap geistliche	Ordenspriester	egyházme- gyei Weltspriester	pap geistliche	Ordenspriester		
1	Arad . . .	Arad	minorita, 1745	—	—	1	—	—	11	2	1	—	—	—	—	—	—
2	Baja . . .	Bács	állami, 1815	1	—	—	9	—	—	2	—	—	—	2	—	—	—
3	Balázsfalva .	Alsó-Fehér	görög kath. 1738	—	1	—	—	10	—	2	1	—	—	2	—	—	—
4	Belényes . . .	Bihar	görög kath. 1829	—	1	—	—	11	—	3	—	—	—	—	—	—	—
5	Besztercebánya	Zólyom	állami, 1635	1	—	—	9	2	—	9	—	—	—	2	1	—	—
6	Brassó . . .	Brassó vidék	a főtanoda része	1	—	—	6	4	—	3	—	—	—	—	—	—	—
7	Buda . . .	Pest, Pilis és	kir. egyet. 1777	—	—	1	11	1	1	2	—	—	—	—	—	—	—
8	Eger . . .	Heves	cisterci, 1689	—	—	1	1	—	12	4	—	1	—	—	—	—	—
9	Eperjes . . .	Sáros	állami, 1677	1	—	—	10	—	1	3	—	—	—	2	—	—	—
10	Esztergam . . .	Esztergam	benczés, 1807	—	—	1	—	—	12	3	—	—	—	—	—	—	—
11	Győr . . .	Győr	benczés, 1667	—	—	1	—	—	12	2	—	1	—	—	—	—	—
12	Gyulafehérvár	Alsó-Fehér	püspöki, 1756	—	1	—	5	2	—	2	1	—	—	—	—	—	—
13	Jászberény . . .	Jász-kún ker.	jászkerületi, 1772	—	—	1	11	—	1	2	—	3	—	1	—	—	—
14	Kalocsa . . .	Pest, Pilis és	Jézus társ. 1765	—	—	—	—	—	16	8	—	3	—	—	—	—	—
15	Kassa . . .	Abauj	premonstr. 1657	—	—	1	—	—	12	4	—	1	—	—	—	1	—
16	Kecskemét . . .	Pest, Pilis és	kegyesrendi, 1714	—	—	1	—	—	8	5	—	2	—	—	—	1	—
17	Kolozsvár . . .	Kolozs	kegyesr. 1581	—	—	1	—	—	11	4	1	—	—	—	—	—	—
18	Lőcse . . .	Szepes	állami, 1500	1	—	—	10	1	—	5	1	—	—	1	—	—	—
19	Nagy-Kanizsa	Zala	kegyesr. 1765	—	—	1	—	—	11	2	—	—	—	—	—	—	—

I. Römisch und griechisch-katholische Ober-Gymnasien.

A.) Bei diesen Gymnasien trat in Vergleich zu dem Ausweis vom Jahre 1872 die Veränderung ein, dass die in Siebenbürgen befindlichen Gymnasien in die Reihe der Ungarischen aufgenommen wurden, da das Ungarn und Siebenbürgen in einen Staat vereinigende Gesetz im J. 1873 bereits in Wirksamkeit getreten war. Eine weitere Aenderung ergab sich dadurch, dass das Kronstädter Gymnasium, welches im J. 1872 noch zu den nicht vollen Gymnasien zählte, im J. 1873 schon in die Reihe der vollen Gymnasien trat.

Folyó szám — Laufende Zahl	T a n u l ó k — S c h ü l e r																				
	száma az év vé- gén — Anzahl am Ende des Jahres			anyanyelvre nézve nach der Muttersprache											vallásra nézve nach der Religion						
	nyilvános öffentliche	magán — Privat	összesen zusammen	magyar Ungarn	német — Deutsche	román Römänen	tót — Slowaken	horvát — Croaten	szerb — Serben	ruthén — Ruthenen	külföldi — Ausländer	római katolikus römisch katholisch	görög katolikus griechisch katholisch	keleti görög griechisch orientälisch	ágostai hitv. evangélikus Evang. Augsb. Bekennn.	hélvét hitv. evangélikus Evang. helv. Bekennntnisse	unitárius Unitarier	izraelita Israeliten	érettségére jelentkezett zur Maturitätsprüfung meldeten sich	éretnek találtatott die Maturitätsprüfung bestanden	Ösztöndíjas — Stipendisten
1	336	23	359	245	18	84	—	—	12	—	—	214	4	93	5	4	—	39	31	27	25
2	254	33	287	254	9	—	2	4	18	—	—	203	—	18	7	6	—	53	20	20	32
3	238	1	239	—	5	234	—	—	—	—	5	213	21	—	—	—	—	19	16	9	—
4	137	14	151	14	—	137	—	—	—	—	9	64	73	—	2	—	—	3	25	23	—
5	256	6	262	129	39	—	93	—	—	—	1	217	1	—	13	—	—	31	23	23	32
6	127	13	140	46	41	40	—	—	—	11	2	91	20	19	1	9	—	—	25	18	1
7	245	—	245	221	10	2	—	2	8	—	2	205	3	8	9	12	1	7	23	23	29
8	410	3	413	393	4	—	15	—	—	—	1	341	1	2	2	3	—	64	56	47	32
9	261	7	268	148	33	—	26	—	—	61	—	144	77	—	—	1	—	46	15	15	11
10	297	6	303	249	5	—	48	1	—	—	—	274	—	2	4	2	—	21	46	44	16
11	296	6	302	288	9	—	—	5	—	—	—	234	—	—	10	5	—	53	50	35	31
12	152	2	154	65	22	51	15	—	—	—	1	85	19	31	2	2	—	15	—	—	21
13	136	11	147	147	—	—	—	—	—	—	—	120	—	2	1	3	—	21	20	15	6
14	382	5	387	329	44	2	5	—	5	—	2	352	2	—	2	3	—	28	32	32	40
15	251	8	259	250	3	—	6	—	—	—	—	191	9	—	13	5	—	41	19	17	12
16	210	19	229	227	1	—	—	—	—	—	1	203	—	2	5	—	—	19	36	32	2
17	357	10	367	164	6	164	2	—	—	1	30	194	146	24	—	3	—	—	40	31	6
18	289	—	289	123	97	—	62	—	—	7	—	244	16	—	18	4	—	7	27	24	22
19	264	8	272	261	2	—	—	9	—	—	—	230	—	1	2	2	—	37	27	26	10

Folyó szám — Laufende Zahl	A főgymnasium helye Standort des Obergymnasiums			Tanár személyzet — Lehrer Personal											
				igazgató Directoren			rendes tanár ordentliche Professoren			helyettes és melléktanár Supplenten u. Nebenlehrer			hittanító Religionsleh- rer		
	község Gemeinde	vármegye Comitat	főjellege és al- apítási éve Character und Gründungsjahr	világi — weltliche		pap geistliche		világi — weltliche		pap geistliche		világi — weltliche		pap geistliche	
				egyházmegey Weltpriester	szerzetes Ordenspriester	egyházmegey Weltpriester	szerzetes Ordenspriester	egyházmegey Weltpriester	szerzetes Ordenspriester	egyházmegey Weltpriester	szerzetes Ordenspriester	egyházmegey Weltpriester	szerzetes Ordenspriester		
20	N.-Szombat . Tyrnau	Pozsony Pressburg	érseki, 1561 Erzbischöfl.-G.	—	1	—	—	7	—	2	7	—	—	—	
21	Nagyvárad . Hermannstadt	Szebenzék Hermannst.St.	állami 1692 Staats G.	1	—	—	11	1	—	3	1	—	—	2	
22	Nagyvárad . Grosswardein	Bihar Premonstr. G.	premonstr. 1699	—	—	1	—	—	9	6	2	3	—	—	
23	Naszód . Naszód	Naszódvidék Distr. Naszód	gör. kath. 1863 griech. kath.	—	1	—	8	5	—	3	—	—	—	—	
24	Nyitra . Neutra	Nyitra	kegyesr. 1701 Piaristen G.	—	—	1	—	—	6	4	4	—	—	1	
25	Pest . . . Pest	Pest, Pilis és Solt	állami 1858 Staats G.	1	—	—	14	1	—	4	—	—	—	—	
26	Pest . . . Pest	"	kegyesr. 1717 Piaristen G.	—	—	1	—	—	11	5	—	—	—	—	
27	Pécs . . . Fünfkirchen	Baranya Baranya	cisterci 1699 Cistercienser G.	—	—	1	—	1	10	5	—	2	—	2	
28	Pozsony . Pressburg	Pozsony Pressburg	állami 1626 Staats G.	1	—	—	12	2	—	4	—	—	—	—	
29	Roznyó . . Rosenau	Gömör	premons. püs. 1656 Prem. bischöfl. G.	—	—	1	—	2	—	2	2	5	—	1	
30	Sopron . Oedenburg	Sopron Oedenburg	benczés 1630 Benedictiner G.	—	—	1	—	—	12	4	—	—	—	—	
31	Szabadka . M.-Theresiopel	Bács Bács	városi 1747 städtisches G.	—	—	—	12	—	1	1	—	—	—	—	
32	Szathmár . Szathmár	Szathmár	állami 1634 Staats G.	—	1	—	—	1	8	3	1	—	—	3	
33	Szeged . . Szegedin	Csongrád Csongrád	kegyesr. 1720 Piaristen G.	—	—	1	—	—	11	4	—	—	—	—	
34	Székelyudvar- hely Székelyudvar- hely	Udvarhelysz. St. Udvarhely	kath. rendek 168? kath. Stände G.	1	—	—	6	5	—	4	—	—	—	—	
35	Székesfehérvár Stuhlweissenb.	Fehér Weissenburg	cisterci 1727 Cistercienser G.	—	—	1	—	—	11	4	—	—	—	—	
36	Szombathely Steinamanger	Vas Eisenburg	premonstr. 1770 Premonstrat. G.	—	—	1	—	—	7	2	—	3	—	1	
37	Temesvár . Temesvár	Temes	kegyesr. 1759 Piaristen G.	—	—	1	—	3	5	5	4	4	—	—	
38	Ungvár . . Ungvár	Ung	állami 1614 Staats G.	1	—	—	7	2	—	5	1	—	—	2	
	Összesen Zusammen			11	6	20	143	68	191	137	27	30	2	19	5

Tanulók — Schüler																				
száma az év vé- gén — Anzahl am Ende des Jahres			anyanyelvre nézve nach der Muttersprache										vallásra nézve nach der Religion							
nyilvános öffentliche	magán — Privat	Összesen Zusammen	magyar Ungarn	német — Deutsche	román Rumänen	tót — Slowaken	horvát — Croaten	szerb — Serben	ruthén — Ruthenen	külföldi — Ausländer	római katolikus römisch katholisch	görög katolikus griechisch katholisch	keleti görög griechisch orientalistisch	ágotai hitv. evangélikus Evang. Augsburg. Bekenntn.	helvét hitv. evangélikus Evang. Helvet. Bekenntn.	unitárius Unitarier	izraelita Israeliten	érettségire jelentkezett zur Maturitätsprüfung meldeten sich	érettségire találtatott die Maturitätsprüfung bestanden	Ösztöndíjas — Stipendiaten
231	1	232	168	34	—	30	—	—	—	—	200	—	—	4	—	—	28	20	17	9
277	3	280	132	37	111	—	—	—	—	—	116	36	104	3	20	1	—	20	18	4
583	15	598	440	5	145	8	—	—	—	—	257	130	26	11	57	—	117	55	50	17
173	—	173	—	3	170	—	—	—	—	—	6	143	24	—	—	—	—	13	13	?
288	14	302	271	15	—	16	—	—	—	—	226	—	—	1	—	—	73	26	26	83
202	29	231	215	7	1	2	3	—	3	102	—	4	2	—	—	123	27	27	4	
350	81	431	425	—	1	3	1	1	—	351	4	8	10	17	—	41	53	50	18	
295	18	313	299	2	—	4	1	7	—	257	2	8	2	4	—	40	45	35	37	
363	8	371	268	83	—	20	—	—	—	321	—	—	—	5	—	45	34	34	26	
173	—	173	156	10	—	7	—	—	—	166	3	—	—	—	—	4	16	15	9	
224	11	235	166	53	—	16	—	—	—	234	—	—	—	—	1	—	16	16	15	
291	15	306	271	4	2	1	11	17	—	218	1	19	—	2	—	66	17	16	4	
301	2	303	244	21	29	—	—	—	9	215	60	—	1	10	—	17	26	23	11	
300	12	312	258	29	4	4	1	15	1	232	—	23	2	2	—	53	25	22	13	
102	1	103	101	—	2	—	—	—	—	101	1	—	—	1	—	—	10	10	37	
275	11	286	286	—	—	—	—	—	—	216	—	1	3	20	—	46	31	28	12	
350	14	364	364	—	—	—	—	—	—	311	—	1	—	1	—	51	38	32	17	
296	52	348	197	46	59	2	1	43	—	199	—	107	7	—	1	34	34	34	8	
358	2	360	280	11	—	5	—	—	64	116	163	—	5	19	—	57	27	23	11	
10,330	464	10,794	8,094	708	1,238	374	54	129	154	43	7,402	1,118	621	145	225	3	1,280	1,037	957	674

II. A többi hitfelekezetek által fentartott főgymnasiumok.

E tábla abban tér el az 1872-ik évi rokon táblától, hogy az Erdélyben lévő gymnasiumok tét egy sorba állítottak a magyarországiakkal, az Erdélyt és Magyarországot egyesítő törvény irtelmében, mely ez évben már érvényben volt. Továbbá abban, hogy a pesti ágostai hitvallásu gymnasium, mely 1872-ben még nem volt teljes, ez évben már a teljesekek sorába lépett; végre abban, hogy a pesti helvét hitvallásu gymnasium mint budapesti a betürend értelmében helyet cserélt.

Folyó szám — Lauffende Zahl	A főgymnasium helye Standort des Ober-Gymnasiums			Tanári személyzet — Lehrer-Personal											
				igazgató Director			rendes tanár ordenliche Professoren			helyettes és mellék tanár Supplenten u. Nebenlehrer			hittanító Religionslehrer		
	község Gemeinde	vármegye Comitat	Főjellege és alapítási éve Character und Gründungsjahr	világi — weltliche	pap geistliche		világi — weltliche	pap geistliche		világi — weltliche	pap geistliche		világi — weltliche	pap geistliche	
					egyház megyei Welpriester	szereztes Ordenspriester		egyház megyei Welpriester	szereztes Ordenspriester		egyház megyei Welpriester	szereztes Ordenspriester		egyház megyei Welpriester	szereztes Ordenspriester
a) Ágostai hitvallásu evangelikus főgymnasiumok.															
1	Beszterce Bistricz	Beszterce Distr.-Bistricz	a főtanoda része 1538.	1	—	—	12	—	—	5	—	—	—	—	
2	Brassó Kronstadt	Brassó vidék Dr.-Kronstadt	a főtanoda része 1544.	1	—	—	10	—	—	5	1	—	—	—	
3	Budapest Budapest	Pest Pilis és Solt Pest, Pilis u. Solt	egyház községi 1825.	1	—	—	6	—	—	8	—	—	—	—	
4	Eperjes Eperies	Sáros Sáros	a colleg.rész. 1666. ein Theil des Colleg.	1	—	—	5	—	—	6	—	—	1	—	
5	Igló Iglau	XVI.Szepesi vár. XVI.Zipser Städte	egyház ker. 1792. G. des Kirchenbez.	1	—	—	10	—	—	3	—	—	—	—	
6	Kásmárk Küsmark	Szepes Zips	egyh. kerül. 1553. G. des Kirchenbez.	1	—	—	9	—	—	3	—	—	1	—	
7	Medgyes Mediasch	Medgyes szék Mediasch St.	gyülekezeti 1586. Kirchengemeinde	2	—	—	9	—	—	3	—	—	—	—	
8	Nagyőrce Gr.-Röcze	Gömör Gömör	szláv 1862. Slawische G.	—	1	—	3	3	—	4	—	—	—	—	
9	Nagyszében Hermanstadt	Szebenszék Hermanst. St.	gyülekezeti 1446. Kirchengemeinde	2	—	—	10	—	—	2	1	—	—	—	
10	Pozsony Pressburg	Pozsony Pressburg	a lyc. része 1606. ein Theil des Lyce.	1	—	—	10	1	—	4	—	—	1	—	
11	Rózsnyó Rosenau	Gömör Gömör	egyház ker. 1567. G. der Kirchenb.	—	1	—	6	—	—	4	—	—	—	—	
12	Segesvár Schüssburg	Segesvár szék Schüssburg St.	gyülekezeti 1552. Kirchengemeinde	1	—	—	15	—	—	3	—	—	—	—	
13	Selmeczbanya Schemnitz	Hont Hont	egyh. ker. lyceum superint 1550.	1	—	—	7	—	—	3	2	—	—	—	
14	Sopron Ödenburg	Sopron Ödenburg	a lyc. rész. 1157. ein Theil des Lyce.	1	—	—	11	—	—	—	—	—	3	—	
15	Szarvas Szarvas	Békés Békés	egyh. megy. 1802. G. d. Kirchenb.	1	—	—	11	—	—	6	—	—	—	—	
	Összesen Zusammen			15	2	—	134	4	—	59	4	—	6	—	

II. Von den übrigen Glaubensbekenntnissen aufrecht erhaltene Ober-Gymnasien.

Diese Tabelle weicht von der Tabelle gleichen Inhalts vom Jahre 1872 darin ab, dass im Sinne des Ungarn und Siebenbürgen vereinigenden Gesetzes, welches im Jahre 1873 bereits wirksam war, die siebenbürgischen Gymnasien in die Reihe der Ungarischen traten; ferner darin, dass das Pester evang. Gymnasium augs. Bek. im Jahre 1873 schon in die Reihe der vollständigen überging; endlich darin, dass das Pester evang. gymnas. helv. Bekenntnisses als Budapestener den Standplatz tauschte.

száma az év végén — Anzahl am Ende des Jahres	T a n u l ó k — S c h ü l e r																					
	anyanyelvre nézve nach der Muttersprache												vallásra nézve nach der Religion nach									
	nyilvános öffentliche	magán — Privat	összesen Zusammen	magyar Ungarn	német — Deutsche	román Rumänen	tót — Slovaken	horvát — Croaten	szerb — Serben	ruthen — Ruthenen	külföldi — Ausländer	római katolikus Römisch katholisches	görög katolikus griechisch katholisches	keleti görög griechisch orientalisches	ágostai hitv. evangelikus Evang. augsb. confession	helvét hitv. evangelikus Evang. helv. confession	unitárius Unitarier	izraelita mosatch	érettségire jelentkezett zur Maturitätsprüfung meldeten sich	érettségnek találtatott die Maturitätsprüfung bestanden.	Ösztöndíjas — Stipendisten	
																						ör.
116	—	116	30	72	14	—	—	—	—	—	19	11	5	63	13	4	—	—	1	3	—	9
147	—	147	15	124	6	—	—	—	2	—	5	—	7	105	9	—	—	—	21	8	8	—
287	61	348	336	12	—	—	—	—	—	—	45	5	3	97	19	—	—	—	179	18	17	4
187	6	192	86	77	—	29	—	—	—	—	10	—	—	119	18	—	—	—	45	18	15	41
358	6	364	364	—	—	—	—	—	—	—	63	9	—	144	132	—	—	—	16	37	27	10
289	5	294	143	120	—	30	—	—	1	—	23	—	2	143	103	—	—	—	23	32	27	28
125	—	125	1	109	15	—	—	—	—	—	8	6	9	97	—	—	—	—	5	5	5	?
108	1	109	1	—	—	108	—	—	—	—	5	—	—	102	1	—	—	—	1	10	10	10
220	—	220	5	151	61	—	—	1	—	2	27	14	62	114	1	—	—	—	2	16	12	—
295	51	346	325	21	—	—	—	—	—	—	54	—	18	158	87	—	—	—	29	84	65	30
166	1	167	118	34	—	14	—	—	—	1	8	—	—	123	16	—	—	—	20	12	9	13
142	—	142	7	121	14	—	—	—	—	—	11	1	14	113	2	—	—	—	1	6	4	9
166	3	169	168	—	—	—	—	—	—	1	31	—	—	112	23	—	—	—	3	21	21	17
327	7	334	255	72	—	6	—	1	—	—	26	—	—	267	21	—	—	—	30	38	38	53
393	8	401	365	2	30	4	—	—	—	—	55	—	35	208	26	—	—	—	77	40	40	53
3,326	148	3,474	2,219	915	140	191	—	2	2	5	390	46	145	1,965	471	4	453	—	348	298	296	—

A főgymnasium helye Standort des Ober-Gymnasiums			Tanáriszemélyzet — Lehrer-Personal											
			igazgató Director			rendes tanár ordentliche Professoren			helyettes és mellék tanár Supplenten u. Nebenlehrer			hittanító Religions- lehrer		
			pap geistliche			pap geistliche			pap geistliche			pap geistliche		
község Gemeinde	vármegye Comitat	Főjellege és alapítási éve Character und Gründungsjahr	világi — weltliche egyház megyei Welpriester	szertetes Ordenspriester	világi — weltliche egyház megyei Welpriester	szertetes Ordenspriester	világi — weltliche egyház megyei Welpriester	szertetes Ordenspriester	világi — weltliche egyház megyei Welpriester	szertetes Ordenspriester	világi — weltliche egyház megyei Welpriester	szertetes Ordenspriester		
b) Helvét hitvallású evangélikus főgymnasiumok.														
1	Budapest	Pest, Pilis és Solt.	1	—	—	10	—	—	5	—	—	—	—	—
2	Debreczen	Bihar	—	—	—	12	2	—	4	1	—	—	—	—
3	Halas	Kis-Kunság	1	—	—	8	1	—	1	—	—	—	—	—
4	Hódmezővásárhely	Csongrád	1	—	—	8	—	—	5	—	—	—	1	—
5	Kecskemét	Pest, Pilis és Solt	1	—	—	9	1	—	6	—	—	—	—	—
6	Kolozsvár	Kolozs	—	—	—	8	—	—	8	1	—	—	1	—
7	Marosvásárhely	Maros szék	1	—	—	10	—	—	7	—	—	—	—	—
8	Mármarosziget	Mármaros	1	—	—	9	—	—	4	—	—	—	3	—
9	Miskolc	Borsod	1	—	—	6	1	—	2	—	—	—	1	—
10	Nagyenyed	Alsófehér	1	—	—	12	—	—	9	—	—	—	—	—
11	Nagykőrös	Pest, Pilis és Solt	—	—	—	5	5	—	3	—	—	—	—	—
12	Pápa	Veszprém	—	—	—	5	5	—	4	1	—	—	—	—
13	Sárospatak	Zemplén	—	—	—	10	—	—	4	—	—	—	1	—
14	Szászváros	Szászváros sz.	1	—	—	7	—	—	5	—	—	—	—	—
15	Székelyudvarhely	Udvarhely sz.	—	—	—	7	—	—	8	—	—	—	—	—
16	Zilah	Köz.-Szolnok	—	—	—	3	—	—	14	—	—	—	—	—
Összesen Zusammen			10	—	—	129	15	—	89	3	—	—	7	—
c) Unitárius főgymnasium.														
1	Kolozsvár	Kolozs	1	—	—	1	6	—	5	—	—	—	—	—

T a n u l ó k — S c h ü l e r																				
száma az év végén — Anzahl am Ende des Jahres			anyanyelvre nézve nach der Muttersprache										vallásra nézve nach der Religion							
nyilvános öffentliche	magán — Privat	Összesen Zusammen	magyar Ungarn	német — Deutsche	román Rundnisch	tót — Slovaken	horvát — Croaten	szerb — Serben	ruthen — Ruthenen	külföldi — Ausländer	római katolikus Römisch katholisch	görög katolikus griechisch katholisch	keleti görög griechisch Orientalisch	ágostvai hitvallású evang. Evangelisch augsb. Conf.	helvét hitvallás evang. Evang. helv. Confession	Unitárius Unitarier	izraelita Israeliten	érettségire jelentkezett zur Maturitätsprüfung meldeten sich	érettségire felkészült die Maturitäts Prüfung bestanden	Ösztöndíjas — Stipendiaten
Ober-Gymnasien des evangelisch helvetischen Bekenntnisses.																				
235	15	250	243	—	2	—	—	5	—	—	27	—	11	13	143	—	56	24	23	—
595	52	647	647	—	—	—	—	—	—	—	77	1	1	13	504	—	51	70	66	51
111	27	138	120	5	9	—	1	3	—	—	27	5	9	7	63	—	27	30	19	20
222	7	229	209	1	2	—	—	17	—	—	59	1	24	6	86	—	53	17	16	8
212	42	254	218	—	17	—	3	16	—	—	44	1	35	13	143	—	18	62	51	24
277	4	281	277	1	3	—	—	—	—	—	41	3	—	8	228	—	1	19	16	?
335	2	337	320	3	14	—	—	—	—	—	29	10	4	3	273	6	12	?	?	—
253	70	323	275	—	29	—	—	—	19	—	62	61	—	—	181	—	19	69	68	17
350	25	375	375	—	—	—	—	—	—	—	47	2	9	28	211	—	83	63	40	18
293	—	293	266	10	14	—	—	—	—	3	28	10	4	8	240	—	3	?	?	—
185	22	207	202	1	3	—	—	1	—	—	21	—	4	—	153	—	29	37	32	22
290	103	393	393	—	—	—	—	—	—	—	77	—	—	46	220	—	50	60	55	22
558	45	603	603	—	—	—	—	—	—	—	40	4	—	6	526	—	23	44	40	32
76	—	76	76	—	—	—	—	—	—	—	10	—	—	—	66	—	—	—	—	—
187	1	188	185	—	3	—	—	—	—	—	5	—	3	1	178	1	—	16	15	52
167	7	174	170	—	4	—	—	—	—	—	122	2	2	36	2	2	8	11	11	18
4,346	422	4,768	4,579	21	100	—	4	42	19	3	716	100	106	183	3,221	9	433	522	452	263
Ober-Gymnasium der Unitarier.																				
188	5	193	172	15	6	—	—	—	—	—	29	6	—	22	13	98	25	29	17	31

A főgymnasium helye <i>Standort des Ober-Gymnasiums</i>			Tanári személyzet — <i>Lehrer-Personal</i>												
			igazgató <i>Directoren</i>			rendes tanár ordenliche <i>Professoren</i>			helyettes és mellék tanár <i>Supplenten u. Nebenlehrer</i>			hittanító <i>Religions- lehrer</i>			
			világi <i>Weltliche</i>	pap geistliche		világi <i>Weltliche</i>	pap geistliche		világi <i>Weltliche</i>	pap geistliche		világi <i>Weltliche</i>	pap geistliche		
egyház megyei <i>Weltpriester</i>	szerzetes <i>Ordenspriester</i>	egyház megyei <i>Weltpriester</i>		szerzetes <i>Ordenspriester</i>	egyház megyei <i>Weltpriester</i>		szerzetes <i>Ordenspriester</i>	egyház megyei <i>Weltpriester</i>		szerzetes <i>Ordenspriester</i>					
Folyó szám — <i>Laufende Zahl</i>	község <i>Gemeinde</i>	vármegye <i>Comitat</i>	Főjellege és alapítási éve <i>Charakter und Gründungsjahr</i>												
d) Keleti görög főgymnasiumok.															
1	Ujvidék <i>Neusatz</i>	Bács-Bodrog <i>Bács-Bodrog</i>	önál. szerbaj. 1819. <i>selbstünd. G. serb.</i>	1	—	—	11	—	—	3	—	—	—	1	—
2	Brassó <i>Kronstadt</i>	Brassó vidék <i>E. Kronstadt</i>	önál. rom. aj. 1850. <i>selbstünd. G. rum.</i>	1	—	—	12	—	—	2	—	—	—	—	—
3	Brád <i>Brád</i>	Zaránd <i>Zaránd</i>	m. rom. ajku 1868. <i>Com. G. rumänisch</i>	1	—	—	4	—	—	1	—	—	—	—	—
	Összesen <i>Zusammen</i>			3	—	—	27	—	—	6	—	—	—	1	—
Ö s s z e s i t é s .															
a)	Ágostai hit. ev. főgymnasiumok <i>Ober-Gymnasien des evang. augsburger Bekemtn.</i>			15	2	—	134	4	—	59	4	—	—	6	—
b)	Helvét hitv. ev. főgymnasiumok <i>Ober-Gymnasien des ev. helv. Bekemtnisses</i>			10	—	—	129	15	—	89	3	—	—	7	—
c)	Unitárius főgymnasium <i>Ober-Gymnasium der Unitarier</i>			1	—	—	1	6	—	5	—	—	—	—	—
d)	Keleti görög főgymnasiumok <i>Griechisch orientalische Ober-Gymnasien</i>			3	—	—	27	—	—	6	—	—	—	1	—
	Együtt — <i>Zusammen</i>			29	2	—	291	25	—	159	7	—	—	14	—

T a n u l ó k — S c h ü l e r																				
száma az év végén — <i>Anzahl am Ende des Jahres</i>			anyanyelvre nézve <i>nach der Muttersprache</i>								vallásra nézve <i>Nach der Religion nach</i>									
			nyilvános <i>öffentliche</i>	magán — <i>Privat</i>	összesen <i>Zusammen</i>	magyar <i>Ungarn</i>	német — <i>Deutsche</i>	román <i>Romänisch</i>	tót — <i>Slovaken</i>	horvát — <i>Croaten</i>	szerb — <i>Serben</i>	ruthenen — <i>Ruthenen</i>	külföldi — <i>Ausländer</i>	római katolikus <i>Röm. katholisch</i>	görög katolikus <i>griech. katholisch</i>	keleti görög <i>griech. orientalisches</i>	ágostai hitvallású evang. <i>Evang. augsb. Confession</i>	helvét hitv. evangélikus <i>Evang. helvet. Confession</i>	Unitárius <i>Unitarier</i>	izraelita <i>Israeliten</i>
<i>Griechisch orientalische Ober-Gymnasien</i>																				
147	2	149	6	13	—	4	4	121	1	—	21	1	121	3	1	—	2	15	15	14
168	3	171	—	—	171	—	—	—	—	—	—	4	167	—	—	—	—	9	8	—
58	—	58	1	5	52	—	—	—	—	—	6	4	48	—	—	—	—	—	—	—
373	5	378	7	18	223	4	4	121	1	—	27	9	336	3	1	—	2	24	23	14
<i>Summarische Zusammenstellung.</i>																				
3,326	148	3,474	2,219	915	140	191	—	2	2	5	390	46	145	1,965	471	4	453	348	298	296
4,346	422	4,768	4,579	21	100	—	4	42	19	3	716	100	106	183	3,221	9	433	522	452	263
188	5	193	172	15	6	—	—	—	—	—	29	6	—	22	13	98	25	29	17	31
373	5	378	7	18	223	4	4	121	1	—	27	9	336	3	1	—	2	24	23	14
8,233	580	8,813	6,977	969	469	195	8	165	22	8	1,162	161	587	2,173	3,706	111	913	923	790	604

III. Római és görög katolikus kisebb gymnasiumok 1873-ban.

A.) E táblánál az 1872-dik évihez képest az erdélyi gymnasiumok szintén a magyarországiak közt foglaltak helyet, továbbá Brassó, mint már főgymnasium itt kimaradt; végre Znyováralja belépett.

A gymnasium helye Standort des Gymnasiums			Tanári személyzet — Lehrer Personal																
			igazgató Directoren		rendes tanár ordentliche Professoren		helyettes és melléktanár Supplenten u. Nebenlehrer		hittanító Religionsleh- rer										
			pap geistliche		pap geistliche		pap geistliche		pap geistliche										
			világi — weltliche	világi — weltliche	világi — weltliche	világi — weltliche	világi — weltliche	világi — weltliche	világi — weltliche	világi — weltliche	világi — weltliche	világi — weltliche	világi — weltliche						
Folyó szám — Laufende Zahl	község Gemeinde	vármegye Comitat	főjellege és ala- pitási éve Charakter und Gründungs-jahr	világi — weltliche	egyház- megyei Weltpræster	szentes Ordenspræster	világi — weltliche	egyház- megyei Weltpræster	szentes Ordenspræster	világi — weltliche	egyház- megyei Weltpræster	szentes Ordenspræster	világi — weltliche	egyház- megyei Weltpræster	szentes Ordenspræster	világi — weltliche	egyház- megyei Weltpræster	szentes Ordenspræster	
1	Bártfa . Bartfeld	Sáros	ferenczrendi. 1841 Francisk. G.	—	—	1	1	—	4	—	—	—	—	—	—	—	—	—	—
2	Csiksomlyó . Csiksomlyó	Csikszék Csiker Stuhl	róm. kath. jel. 1692 róm. kath. G.	—	1	—	3	4	2	1	—	—	—	—	—	—	—	—	—
3	Debreczen . Debrezin	Bihar Bihar	kegyesr. 1719 Piaristen G.	—	—	1	—	—	5	2	—	—	—	—	—	—	—	—	—
4	Erzébetváros Elisabethstadt	Küküllő Kockelburg	Rafaél örmény kat. 1842. Rafaél G.	—	1	—	3	1	—	1	—	1	—	—	—	—	—	—	—
5	Érsekujvár Neuhäusel	Nyitra Neutra	ferenczrendi 1842 Francisk. G.	—	—	—	—	—	6	4	—	—	—	—	—	—	—	—	—
6	Félegyháza . Félegyháza	Jászkún ker. Dist. Jazygien u. Kumánien	Jászkún ker. 1810 Jászkún Distr. G.	—	1	—	4	1	—	2	—	—	—	—	—	—	—	—	—
7	Fiume . Fiume	Fiumei ker. Fiumaner D.	állami 1870 Staats G.	—	—	—	8	—	—	2	—	—	—	—	—	—	—	—	—
8	Gyöngyös . Gyöngyös	Heves Heves	ferenczrendi 1634 Francisk. G.	—	—	1	—	—	8	3	—	—	—	—	—	—	—	—	—
9	Kanta . Kanta	Háromszék Minorit. G.	minorita 1696 Minorit. G.	—	—	1	—	—	4	2	—	—	—	—	—	—	—	—	—
10	Kaposvár . Kaposvár	Somogy Somogy	állami 1812 Staats G.	1	—	—	7	—	—	4	—	—	—	—	—	—	—	—	—
11	Keszthely . Keszthely	Zala Premonstr. G.	premonstr. 1772 Premonstr. G.	—	—	1	—	—	5	3	—	—	—	—	—	—	—	—	—
12	Kisszeben . Kisszeben	Sáros Sáros	kegyesr. 1770 Piaristen G.	—	—	1	—	—	5	2	—	—	—	—	—	—	—	—	—
13	Komárom . Komorn	Komárom Komorn	benczés 1748 Benedictiner G.	—	—	1	—	—	4	3	—	—	—	—	—	—	—	—	—
14	Kőszeg . Güns	Vas Eisenburg	benczés 1677 Benedictiner G.	—	—	1	—	—	4	2	—	—	—	—	—	—	—	—	2
15	Léva . Levenz	Bars Bars	kegyesrendi 1815 Benedictiner G.	—	—	1	—	—	4	2	—	—	—	—	—	—	—	—	1
16	Lugos . Lugos	Krassó Comitats G.	megyei 1823 Comitats G.	—	1	—	—	2	—	1	1	2	—	2	—	—	—	—	—
17	Losoncz . Losoncz	Nógrád Neograd	állami alrealgymn. 1870. Staats Ü.R. G.	1	—	—	4	—	—	2	—	—	—	—	—	—	4	—	—
18	Magyaróvár . Ung.-Altenburg	Mosony Wieselburg	kegyesrendi 1739 Piaristen G.	—	—	1	—	—	6	1	—	—	—	—	—	—	—	—	—
19	Marosvásárhely Marosvásárhely	Marosszék Marosszék	róm. kath. 1712 róm. kath. G.	1	—	—	4	4	—	1	—	—	—	—	—	—	—	—	—
20	M.-Sziget . M.-Sziget	Mármaros Mármaros	kegyesrendi 1730 Piaristen G.	—	—	1	—	—	5	2	—	—	—	—	—	—	—	—	2

III. Römisch und griechisch katholische Untergymnasien im Jahre 1873.

A.) Bei dieser Tabelle wurden die in Siebenbürgen gelegenen Gymnasien ebenfalls in die Reihe der ungarischen aufgenommen, das Kronstädter kath. Gymnasium fiel hier weg, da es schon zu den vollständigen zählt; ein neues Gymnasium, das zu Znyováralja, trat in die Reihe der übrigen.

T a n u l ó k — S c h ü l e r																																		
szám az év vé- gén — Anzahl am Ende des Jahres			anyanyelvre nézve nach der Muttersprache								vallásra nézve nach der Religion									Tanostályok száma Anzahl der Klassen	Tannyelv Unterrichtssprache	Ösztöndíjas — Stipendisten												
nyilvános öffentliche	magán — Privat	Összesen Zusammen	magyar Ungarn	német — Deutsche	román — Rumänen	tót — Slowaken	horvát — Croaten	szerb — Serben	ruthen — Ruthenen	külföldi Ausländer	római katolikus römisch katholisch	görög katolikus griechisch katholisch	keleti görög griechisch orientalisches	ágostai hitv. evangélikus Evang. augsb. Bekennnis.	helvét hitv. evangélikus Evang. helv. Bekennnis.	unitárius Unitarier	izraelita Israelit	Tanosztályok száma Anzahl der Klassen	Tannyelv Unterrichtssprache				Ösztöndíjas — Stipendisten											
																								olasz Ital.	magyar	görög	keleti görög	ágostai	helvét	unitárius	izraelita	Tanosztályok száma	Tannyelv	Ösztöndíjas —
																								49	—	49	16	5	—	28	—	—	—	—
121	—	121	117	1	3	—	—	—	—	—	118	3	—	—	—	—	—	7	Magyar	40														
60	2	62	60	2	—	—	—	—	—	—	60	2	—	—	—	—	—	4	»	18														
34	—	34	10	2	8	14	—	—	—	—	22	5	3	—	4	—	—	4	»	1														
93	2	95	86	—	—	9	—	—	—	—	78	—	1	1	—	—	—	4	»	—														
91	—	91	91	—	—	—	—	—	—	—	70	—	—	—	—	—	—	4	»	?														
94	8	102	—	9	—	11	—	—	—	olasz Ital. 82	95	—	—	3	—	—	—	6	Olasz	—														
191	10	201	191	—	10	—	—	—	—	—	135	—	—	1	—	—	—	6	Magyar	2														
76	2	78	78	—	—	—	—	—	—	—	72	—	—	1	5	—	—	4	»	4														
152	4	156	156	—	—	—	—	—	—	—	97	—	—	2	3	—	—	6	»	1														
57	3	60	60	—	—	—	—	—	—	—	46	—	—	2	1	—	—	4	»	—														
48	—	48	44	—	4	—	—	—	—	—	32	3	—	5	—	—	—	4	»	—														
66	—	66	64	2	—	—	—	—	—	—	33	—	—	11	11	—	—	4	»	17														
108	—	108	98	3	—	3	4	—	—	—	108	—	—	—	—	—	—	4	»	—														
116	1	117	61	30	—	26	—	—	—	—	79	—	—	7	8	—	—	4	»	3														
100	3	103	30	8	65	—	—	—	—	—	30	12	53	—	1	—	—	4	M. n. r.	—														
109	2	111	102	4	—	4	—	—	—	1 cseh Böh.	39	—	—	28	18	—	—	4	Magyar	1														
86	3	89	74	14	—	1	—	—	—	—	76	—	—	2	—	—	—	4	M. n.	2														
99	3	102	56	2	42	—	—	1	—	1	57	26	16	—	2	1	—	6	Magyar	—														
151	10	161	111	—	39	—	—	—	—	—	77	79	—	2	—	—	—	4	M. r.	3														

Tanári személyzet — Lehrer Persoel

A gymnasium helye

Standort des Gymnasiums

igazgató Directoren		rendes tanár ordentliche Professoren		helyettes és melléktanár Supplenten u. Nebenlehrer		hittanító Religionsleh- rer	
		pap geistliche		pap geistliche		pap geistliche	

Folyó szám — Lau-fende Zahl	község Gemeinde	vármegye Comitat	főjellege és ala- pitási éve Character und Gründungsjahr
-----------------------------	--------------------	---------------------	---

	világi — weltliche	egyházmegeyi Weltpriester	szereztes Ordenspriester	világi — weltliche	egyházmegeyi Weltpriester	szereztes Ordenspriester	világi — weltliche	egyházmegeyi Weltpriester	szereztes Ordenspriester	világi — weltliche	egyházmegeyi Weltpriester	szereztes Ordenspriester	
21	Miskolcz . . .	Borsod	minorita alr.gym.			1			5	2			
22	Munkács . . .	Bereg	községi a. r. g. 1837	1					2	3			
23	Nagybánya . .	Szatmár	minorita 1696			1			8	2	1		
24	Nagybecskerek	Torontál	kegyesrendi 1846			1			5	2		1	
25	Nagykároly . .	Szatmár	kegyesrendi 1723			1			8	2		1	
26	Pápa	Veszprém	benczés 1638			1			5	3			
27	Podolin	Szepes	kegyesrendi 1642			1			5	2			
28	Privigye	Nyitra	kegyesrendi 1666			1			4		3		
29	Rózsashegy . .	Liptó	kegyesr. 1729			1			7	2			
30	Sátoraljaújhely	Zemplén	kegyesr. 1724			1			5	5			
31	Selmeczbánya .	Hont	vegyes 1678			1	1		7	5			
32	Szokolca	Nyitra	állami 1659	1			3		3			1	
33	Szentgyörgy . .	Pozsony	kegyesr alr. g. 1685			1			4	1			
34	Szamosújvár . .	B.-Szolnok	örm. kath. 1854			1	2	3	2				
35	Szolnok	Heves és K.	közs. alr. g. 1835						6	1			
36	Tata	Komárom	kegyesr. 1765			1			5	2			
37	Tersztena . . .	Arva	állami alr. g. 1868		1		3		2	1		1	
38	Trencsén	Trencsén	kegyesr. 1655			1			5	5			
39	Vác	Pest	kegyesr. 1714			1			5	2		3	
40	Veszprém	Veszprém	kegyesr. 1711			1			8	3		1	
41	Znyóvárálja . .	Turóc	községi 1868		1		3	1	1	1			
42	Zombor	Bács	községi 1851	1			5		1			2	
43	Zsolna	Trencsén	vegyes 1691			1			5	1			
Összesen — Zus.				6	7	27	51	16	160	91	6	9	—

Tanulók — Schüler

száma az év vé- gén — Anzahl am Ende des Jahres			anyanyelvre nézve nach der Muttersprache							vallásra nézve nach der Religion												
nyilvános öffentliche	magán — Privat	Összesen Zusammen	magyar Ungarn	német — Deutsche	román — Rumänen	tót — Slowaken	horvát — Croaten	szerb — Serben	ruthén — Ruthenen	külföldi Ausländer	római katolikus römisch katholisch	görög katolikus griechisch katholisch	keleti görög griechisch orientalisches	ágostoni hitv. evangélikus Evang. augsb. Bekennth.	helvét hitv. evangélikus Evang. helv. Bekennth.	unitárius Unitarier	izraelita Israeliten	Tanostályok száma Anzahl der Klassen	Tannyelv Unterrichtssprache	Ösztöndíjas Stipendisten		
74	4	78	72	1		3			2		71	2					5	4	M.	2		
85	4	89	57	1	1				28	2	37	29		2	11		10	4	»			
166	5	171	66		105						50	101	4	2	8		6	6	»	1		
103	3	106	48	18	2	5	3	30			53		34	10	5		4	4	M. n.	2		
175	4	179	156		22				1		79	39		2	13		46	6	Magy.	1		
100	2	102	102								58						44	4	»			
49	1	50	12	38							45	1					4	4	N. m.			
58		58	17	27		14					34						24	3	M. t.			
46		46	3	26		17					29			1			16	4	»			
180	20	200	200								104	37		3	13		43	6	Magy.	3		
100		100	68	18		24					98						2	6	M. n.	4		
51		51	7	12		32					39			5			7	4	M. n. t.	9		
37	1	38	37	1							32	1		1			4	4	Magy.			
66		66	14	17	35						10	48	3	5				4	»			
82	2	84	82			2					68			2			14	4	»	3		
78		78	78								53				13		12	4	»	3		
90		90	43			41				lengyel 6 Polen	70			1			19	4	M. n. t.	5		
112	4	116	78	8		30					70			4	1		41	6	»	20		
167	8	175	170	2		3					135			4	7		29	6	Magy.	6		
186	4	190	190								135		1	2	18		34	6	»	5		
145		145		2		143					145							4	T. m. n.	1		
84		84	41	11		3	29				46		29	3			6	4	M. sz.	3		
60	3	63	7	27		29					37			1			25	4	M. t.	10		
4,195			118	4,313	3,143	291	322	338	21	59	47	92	2,860	394	114	112	145	1	657	196	—	170

IV. A többi hitfelek által fenntartott kisebb gymnasiumok, 1873.

A.) A derecskei nem teljes gymnasiumot az Egyházkerület megszüntette.

Folyó szám — Laufende Zahl	A gymnasium helye Standort des Gymnasiums			Tanári személyzet — Lehrer-Personal											
				igazgató Directoren			rendes tanár ordentliche Professoren			helyettes és melléktanár Supplenten u. Nebenlehrer			hittanító Religions- lehrer		
	község Gemeinde	vármegye Comitat	főjellege és ala- pitási éve Character und Gründungsjahr	pap geistliche			pap geistliche			pap geistliche			pap geistliche		
				világi — weltliche	egyházme- gyei Weltpriester	szerzetes Ordenspriester	világi — weltliche	egyházme- gyei Weltpriester	szerzetes Ordenspriester	világi — weltliche	egyházme- gyei Weltpriester	szerzetes Ordenspriester	világi — weltliche	egyházme- gyei Weltpriester	szerzetes Ordenspriester
a) Egyesült evangelicus gymnasium.															
1	Rimaszombat Rimaszombat	Gömör Gömör	egyesült ev. 1594 verein. unt. G.	1	—	—	5	—	—	2	—	—	—	—	—
b) Ágostai hitvallású ev. kisebb gymnasiumok.															
1	Aszód . . .	Pest, Pilis és Solt	egyház közs. 1820 u. G. des Kirchenb.	1	—	—	2	1	—	1	1	—	—	—	—
2	Besztercebánya Neusohl	Zólyom Sohl	egyház közs. 16?? u. G. des Kirchenb.	—	—	—	4	—	—	5	—	—	—	—	—
3	Békéscsaba . . Békéscsaba	Békés Békés	közs.realgym.1857 Städt. u. Real-G.	—	—	—	4	—	—	2	—	—	—	—	—
4	Bonyhád . . . Bonyhád	Tolna Tolna	egyh. megyei 1807 u. G. des Kirchenb.	1	—	—	3	—	—	1	—	—	—	—	—
5	Felsőötvő . . . Ober-Schützen	Vas Eisenburg	önálló 1846 Selbstständige u. G.	1	—	—	6	—	—	3	—	—	1	—	—
6	Győr . . . Raab	Győr Raab	egyház közs. 1783 u. G. des Kirchenb.	1	—	—	1	—	—	1	—	—	—	—	—
7	Miskolc . . . Miskolcz	Borsod Borsod	egyh. megyei 1797 u. G. des Kirchenb.	—	1	—	—	3	—	1	2	—	—	—	—
8	Nyíregyháza . . Nyíregyháza	Szabolcs Szabolcs	községi 1861 Gemeinde G.	1	—	—	4	—	—	2	—	—	—	—	—
9	Sajógömör . . . Sajógömör	Gömör Gömör	egyh. megyei 1616 u. G. des Kirchenb.	1	—	—	1	—	—	2	—	—	1	—	—
10	Szászrégen . . . Sächs.-Regen	Torda Torda	egyház közs. 1861 u. G. des Kirchenb.	1	—	—	7	—	—	2	—	—	—	—	—
11	Szászsebes . . . Mühlbach	Szászsebes sz. St. Mühlbach	egyház közs. 1438 u. G. des Kirchenb.	1	—	—	4	—	—	7	—	—	—	—	—
12	Turóc-szent- márton Tur.-sz.-Mart.	Turóc Turóc	önálló 1867 Selbstständige u. G.	1	—	—	4	—	—	4	—	—	—	—	—
	Összesen . Zusammen			9	1	—	40	4	—	31	3	—	—	2	—

IV. Von den übrigen Glaubensbekenntnissen aufrecht erhaltene kleinere Gymnasien.

A.) Das Untergymnasium zu Derecske wurde aufgehoben.

T a n u l ó k — S c h ü l e r																					
száma az év vé- gén — Anzahl am Ende des J.			anyanyelvre nézve nach der Muttersprache										vallásra nézve nach der Religion								
			nyilvános öffentliche	magan — Privat	összesen Zusammen	magyar Ungarn	német — Deutsche	román — Rumänen	tót — Slowaken	horvát — Croaten	szerb — Serben	ruthen — Ruthenen	külföldi — Ausländer	római katolikus Römisch katholisch	görög katolikus griechisch katholisch	keleti görög griechisch orientaltisch	ágostai hitvallású evang. Evang. augsb. Confession	helvét hitvallású evang. Evang. helvet. Confession	unitárius Unitarier	izraelita Israeliten	Tanostályok száma Anzahl der Klassen
a) Vereinigtes evangelisches Gymnasium beider Confessionen.																					
194	1	195	136	13	—	46	—	—	—	—	—	23	—	—	79	68	—	25	6	magy.	4
b) Unter-Gymnasien der Evangelischen-augsburger Bekenntnisses.																					
80	1	81	81	—	—	—	—	—	—	—	—	24	—	—	32	10	—	15	4	magy.	2
83	1	84	82	—	—	—	—	—	—	—	2	—	—	—	80	2	—	2	5	m. n.t.	6
102	—	102	62	—	—	40	—	—	—	—	—	13	1	—	75	—	—	13	4	m. tót	16
91	4	95	74	21	—	—	—	—	—	—	—	27	1	—	45	10	—	12	4	M. n.	—
115	—	115	54	59	—	—	2	—	—	—	—	62	—	—	39	11	—	3	4	német	—
48	1	49	49	—	—	—	—	—	—	—	—	—	—	—	47	2	—	—	4	magy.	8
88	9	97	89	6	—	2	—	—	—	—	—	7	1	2	35	3	—	49	4	»	15
128	—	128	124	3	—	1	—	—	—	—	—	13	2	—	57	19	—	37	5	»	12
23	—	23	2	—	—	21	—	—	—	—	—	2	—	—	20	1	—	—	3	»	7
71	—	71	10	55	6	—	—	—	—	—	—	8	4	2	51	6	—	—	4	német	—
64	13	77	4	52	21	—	—	—	—	—	—	12	4	16	44	1	—	—	4	»	—
68	11	79	—	—	—	79	—	—	—	—	—	14	—	—	62	—	—	3	4	tót	6
961	40	1,001	631	196	27	143	2	—	—	—	2	182	13	20	587	65	—	134	49	—	67

Folyó szám — Laufende Zahl	A gymnasium helye Standort des Gymnasiums			Tanári személyzet — Lehrer-Personal											
				igazgató Directoren		rendes tanár ordentliche Professoren		helyettes és melléktanár Supplenten u. Nebenlehrer		hittanító Religions- Lehrer					
	község Gemeinde	vármegye Comitat	főjellege és ala- pitási éve Character und Gründungsjahr	világi — weltliche		pap geistliche		világi — weltliche		pap geistliche		világi — weltliche		pap geistliche	
				egyházmegyei Weltpriester	szerzetes Ordenspriester	egyházmegyei Weltpriester	szerzetes Ordenspriester	egyházmegyei Weltpriester	szerzetes Ordenspriester	egyházmegyei Weltpriester	szerzetes Ordenspriester	egyházmegyei Weltpriester	szerzetes Ordenspriester	egyházmegyei Weltpriester	szerzetes Ordenspriester
c) Helvét hitvallású ev. kisebb gymnasiumok.															
1	Beregszász	Bereg	egyház közs. 1864	—	—	—	2	2	—	2	—	—	—	—	
2	Békés	Békés	u. G. des Kirchenb. közs.realgym.1859	1	—	—	4	—	—	—	—	—	—	—	
3	Csurgó	Somogy	egyh. megyei 1792	—	1	—	3	2	—	2	—	—	—	—	
4	Gyönk	Tolna	önálló 1806	—	1	—	1	2	—	3	—	—	—	—	
5	H.-Böszörmény	Hajdukerület	Selbstständiges G. egyház közs. 1712	1	—	—	2	—	—	—	—	—	—	—	
6	H.-Nánás	»	u. G. des Kirchenb. egyház közs. 1756	—	—	—	4	—	—	—	—	—	—	—	
7	H.-Szoboszló	»	u. G. des Kirchenb. egyház közs. 1750	—	—	—	1	—	—	—	—	—	—	—	
8	Karczag	Jászkun ker.	közs.realgym.1722	1	—	—	3	—	—	2	—	—	—	—	
9	Kisujszállás	Jaz. Kum. D.	Gemeinde u. R. G. közs.realgym.1770	1	—	—	1	2	—	2	—	—	—	—	
10	Kunszentmiklós	»	Gemeinde u. R. G. közs.realgym.1735	—	1	—	2	3	—	1	—	—	—	—	
11	Makó	Csanád	Gem. u. Real-G. egyház közs. 1713	1	—	—	1	—	—	1	—	—	—	—	
12	Mezőtúr	Jászkunság	u. G. des Kirchenb. egyház közs. 1560	1	—	—	2	1	—	2	—	—	—	—	
13	Nagyszalonta	Bihar	u. G. des Kirchenb. egyház közs. 1711	—	—	—	1	2	—	2	1	—	—	—	
14	Sepsi-sz.-György	Háromszék	egyh. megyei 1859	1	—	—	4	—	—	—	—	—	—	—	
15	Sz.-Németi	Szatmár	u. G. des Kirchenb. községi 15??	1	—	—	4	1	—	3	1	—	—	—	
16	Uj-Verbász	Bács-Bodrog	Gemeinde u. G. felek. nélk. alreál-gym. 1824 — u. R. G.	1	—	—	3	—	—	1	—	—	4	—	
	Összesen	Zusammen		9	3	—	34	19	—	21	2	—	—	4	
d) Unitárius kisebb gymnasiumok.															
1	Székely-Kereszt. Sz.-Keresztúr	Udvarhely sz. St. Udvarhely	felekezeti 1797	—	1	—	—	2	—	3	1	—	—	—	
2	Torda	Torda	Confessionelles. u G. egyház közs. 1859	1	—	—	—	2	—	1	6	—	—	—	
	Összesen	Zusammen		1	1	—	—	4	—	4	7	—	—	—	

T a n u l ó k — S c h ü l e r																									
száma az év vé- gén — anzahl am Ende des Jahres			anyanyelvre nézve nach der Muttersprache											vallásra nézve nach der Religion					Tanostályok száma Anzahl der Klassen	Tannyelv Unterrichtssprache	Ösztöndíjas — Stipendisten				
			nyilvános Öffentliche	magán — Privat	összesen Zusammen	magyar Ungarn	német Deutsche	román — Römänen	tót — Slowaken	horvát — Croaten	szerb — Serben	ruthén — Ruthenen	külföldi — Ausländer	római katolikus Römisch katholisch	görög katolikus griechisch katholisch	keleti görög griechisch orientalisch	ágostai hitvallást evang. Evang. augsb. Confession	helvét hitvallást evang. Evang. helvet. Confession				unitárius Unitarier	izraelita Israeliten		
Unter Gymnasien der Evangelischen helvetischen Bekenntnisses.																									
150	30	180	180	—	—	—	—	—	—	—	—	—	—	—	20	3	—	—	150	—	7	4	magy.	—	
114	3	117	110	—	7	—	—	—	—	—	—	—	—	—	22	—	12	1	60	—	22	6	»	2	
100	—	100	100	—	—	—	—	—	—	—	—	—	—	—	30	—	—	4	51	—	15	6	»	11	
87	12	99	98	1	—	—	—	—	—	—	—	—	—	—	17	—	—	13	53	—	16	4	»	8	
80	—	80	80	—	—	—	—	—	—	—	—	—	—	—	1	3	—	—	62	—	14	6	»	—	
40	—	40	40	—	—	—	—	—	—	—	—	—	—	—	3	—	1	—	35	—	1	6	»	1	
14	—	14	14	—	—	—	—	—	—	—	—	—	—	—	—	—	—	1	10	—	3	2	»	—	
76	1	77	77	—	—	—	—	—	—	—	—	—	—	—	5	—	1	—	63	—	8	4	»	—	
74	—	74	74	—	—	—	—	—	—	—	—	—	—	—	1	3	—	3	57	—	10	6	»	—	
89	2	91	91	—	—	—	—	—	—	—	—	—	—	—	17	—	—	1	37	—	36	6	»	11	
34	—	34	33	—	—	—	—	—	—	—	—	—	—	—	4	5	1	1	23	—	—	4	»	—	
130	—	130	130	—	—	—	—	—	—	—	—	—	—	—	14	—	3	—	71	—	42	6	»	—	
91	5	96	87	—	9	—	—	—	—	—	—	—	—	—	5	—	9	2	71	—	9	6	»	1	
138	—	138	134	—	4	—	—	—	—	—	—	—	—	—	15	—	3	—	115	—	5	4	»	—	
175	2	177	173	2	2	—	—	—	—	—	—	—	—	—	8	13	—	—	137	—	19	6	»	—	
104	—	104	49	45	—	3	—	7	—	—	—	—	—	—	25	3	5	30	34	—	7	4	»	—	
1,496	55	1,551	1,470	48	22	3	1	7	—	—	—	—	—	—	187	30	35	56	1,029	—	5	209	84	—	34
Unter-Gymnasien der Unitarier																									
75	—	75	73	—	2	—	—	—	—	—	—	—	—	—	—	2	—	—	9	64	—	—	5	magy.	10
80	—	80	74	—	6	—	—	—	—	—	—	—	—	—	12	6	—	—	16	46	—	—	5	»	—
155	—	155	147	—	8	—	—	—	—	—	—	—	—	—	12	8	—	—	25	110	—	—	10	—	10

Pályó szám — Laufende Zahl	Tanári személyzet — Lehrer-Personal											
	igazgató Directoren			rendes tanár ordentliche Professoren			helyettes és melléktanár Supplenten u. Nebenlehrer			hittanító Religions- Lehrer		
	pap geistliche			pap geistliche			pap geistliche			pap geistliche		
	világi — weltliche	egyházmegyei Weltpriester	szerzetes Ordenspriester	világi — weltliche	egyházmegyei Weltpriester	szerzetes Ordenspriester	világi — weltliche	egyházmegyei Weltpriester	szerzetes Ordenspriester	világi — weltliche	egyházmegyei Weltpriester	szerzetes Ordenspriester
A többi hitfelekezetek által fenntartott nem teljes gymnasiumok <i>Von den übrigen Confessionsgenossen aufrecht erhaltene unvollständ. Gymnasien</i>												
Összesítés.												
1	a) Egyesült evang. gymnasium <i>Vereinigtes ev. Gymnasien beider Confessionen</i>	1	—	—	5	—	—	—	2	—	—	—
2	b) Ágostai hitv. ev. kisebb gymnasiumok . . . <i>Unter-Gymnasien der Evang. augsb. Bekenntn.</i>	9	1	—	40	4	—	—	31	3	—	—
3	c) Helvét hitv. evang. kisebb gymnasiumok . . <i>Unter-Gymnasien der Evang. helvet. Bekenntn.</i>	9	3	—	34	19	—	—	21	2	—	—
4	d) Unitárius kisebb gymnasiumok <i>Unter-Gymnasien der Unitarier</i>	1	1	—	—	4	—	—	4	4	—	—
	Együtt — Im Ganzen	20	5	—	79	27	—	—	58	12	—	—

T a n u l ó k — S c h ü l e r																		
száma az év végén — Anzahl am Ende des Jahres			anyanyelvre nézve nach der Muttersprache										vallásra nézve nach der Religion					
nyilvános öffentliche	magán — Privat	Összesen Zusammen	magyar Ungarn	német Deutsche	román — Rumänen	tót — Slowaken	horvát — Kroaten	szerb — Serben	ruthen — Ruthenen	külföldi — Ausländer	római katolikus	görög katolikus	görög katolikus	keleti görög	görög katolikus	keleti görög	unitárius	
194	1	195	136	13	—	46	—	—	—	—	23	—	—	79	68	—	25	
961	40	1,001	631	196	27	143	2	—	—	2	182	13	20	587	65	—	134	
1,496	55	1,551	1,470	48	22	3	1	7	—	—	187	30	35	56	1,029	5	209	
155	—	155	147	—	8	—	—	—	—	—	12	8	—	—	25	110	—	
2,806	96	2,902	2,384	257	57	192	3	7	—	2	404	51	55	722	1,187	115	368	
																	149	—
																		115

Summarische Zusammenstellung.

V. Reáliskolák, 1873-ban.

A pancsovai és pesti állami főreáliskola e tanévben nyitott meg.
A budapesti városi második reáliskola itt még az alreálok közt van felvéve

Folyó szám — Laufende Zahl!	A reáliskola helye Standort der Realschule			Tanári személyzet — Lehrer Personal											
				igazgató Director		rendes tanár Ordentliche Professoren		helyettes és mellék tanár Supplenten u. Nebenlehrer		hittanító Religions- lehrer		pap geistliche		pap geistliche	
	község Gemeinde	vármegye Comital	Főjellege és ala- pitási éve Character und Gründungsjahr	világi — weltliche		világi — weltliche		világi — weltliche		világi — weltliche		világi — weltliche		világi — weltliche	
				egyház megyei Weltpriester	szereztes Ordenspriester	egyház megyei Weltpriester	szereztes Ordenspriester	egyház megyei Weltpriester	szereztes Ordenspriester	egyház megyei Weltpriester	szereztes Ordenspriester	egyház megyei Weltpriester	szereztes Ordenspriester	egyház megyei Weltpriester	szereztes Ordenspriester
I. Főreáliskolák.															
1	Buda . . . Ofen	Pest, Pilis és Solt	állami 1852. Staats-R.	1	—	—	9	1	—	15	—	—	—	3	—
2	Kassa . . . Kaschau	Abauj Abauj	állami 1858. Staats-R.	1	—	—	10	—	—	5	—	—	—	2	2
3	Körmöczbánya Kremnitz	Bars Bars	állami 1856. Staats-R.	1	—	—	7	2	—	3	—	—	—	1	1
4	Lőcse . . . Leutschau	Szepes Zips	állami 1868. Staats-R.	1	—	—	6	—	—	2	—	—	—	3	—
5	Nagyszében. Hermanstadt	Szebenszék Hermanst. St.	az ág. g. öszk. 1843. In Verb. mit augs. G.	1	—	—	9	—	—	—	—	—	—	—	—
6	Pancsova . . . Pancsova		állami 1863. Staats-R.	1	—	—	8	1	—	3	—	1	—	—	—
7	Pest . . . Pest	Pest, Pilis és Solt	állami 1872. Staats-R.	1	—	—	10	1	—	6	—	1	1	4	—
8	Pest . . . Pest	Pest, Pilis és Solt	községi 1854. Gemeinde-R.	1	—	—	8	—	1	18	—	—	—	—	—
9	Pécs . . . Fünfkirchen	Baranya Baranya	állami 1857. Staats-R.	—	—	—	—	—	—	—	—	—	—	—	6
10	Pozsony . . . Pressburg	Pozsony Pressburg	községi 1850. Gemeinde-R.	1	—	—	13	1	—	4	—	—	—	—	6
11	Sopron . . . Ödenburg	Sopron Ödenburg	községi 1850. Gemeinde-R.	1	—	—	7	—	—	4	—	—	—	3	—
12	Szeged . . . Szegedin	Csongrád Csongrád	állami 1853. Staats-R.	1	—	—	5	1	—	12	—	—	—	5	—
13	Székelyudvarh. Székelyudvarh.	Udvarh. szék Udvarhely St.	állami 1871. Staats-R.	—	—	1	3	—	—	1	—	—	—	—	2
14	Székesfejérvár Stuhlweissenb.	Fehér Weissenburg	községi 1854. Gemeinde-R.	1	—	—	7	—	—	3	—	—	1	3	—
15	Temesvár . . . Temesvár	Temes Temes	állami 1870. Staats-R.	1	—	—	9	—	—	3	—	—	—	2	4
Összesen Zusammen				13	—	1	111	7	1	79	—	2	7	28	—

V. Realschulen.

Die Staats-Oberrealschulen zu Pancsova und zu Pest wurden in diesem Schuljahr eröffnet.
Die II. Realschule der Stadt Budapest wurde hier noch als Unterrealschule aufgenommen.

T a n u l ó k — S c h ü l e r																			
száma az év végén Anzahl am Ende des Jahres			anyanyelvre nézve Nach der Muttersprache								vallásra nézve nach der Religion							Az osztályok száma Anzahl der Klassen	
			magyar Ungarn	német Deutsche	román Römänen	tót Slovaken	horvát — Croaten	szerb Serben	ruthen — Ruthenen	külföldi Ausländer	róm. katolikus Röm. katholisch	görög katolikus Griechisch katholisch	keleti görög Griechisch orientalisch	ágostai hitvall. ev. Evang. augsb. Confession	helvét hitv. evangélikus Evang. helv. Confession	unitárius Unitarier	izraelita Israeliten		
nyilvános öffentliche	magán Privat	Összesen Zusammen	magyar Ungarn	német Deutsche	román Römänen	tót Slovaken	horvát — Croaten	szerb Serben	ruthen — Ruthenen	külföldi Ausländer	róm. katolikus Röm. katholisch	görög katolikus Griechisch katholisch	keleti görög Griechisch orientalisch	ágostai hitvall. ev. Evang. augsb. Confession	helvét hitv. evangélikus Evang. helv. Confession	unitárius Unitarier	izraelita Israeliten	Az osztályok száma Anzahl der Klassen	
I. Ober-Realschulen.																			
565	1	566	443	116	—	1	—	6	—	—	470	1	13	31	28	—	23	6	
488	12	500	472	25	—	3	—	—	—	lengy. 2	250	9	—	57	37	—	147	6	
254	1	255	108	97	—	48	—	—	—	—	173	1	—	42	3	—	36	6	
188	2	190	53	111	—	26	—	—	—	—	74	1	—	65	10	—	40	5	
297	—	297	24	239	31	2	—	—	—	olasz 1	78	8	22	171	10	1	7	6	
229	3	232	—	94	11	—	—	127	—	—	81	—	141	6	—	—	4	7	
332	14	346	303	35	—	7	—	—	—	olasz 1	162	—	—	21	6	—	157	6	
783	—	783	669	11	—	1	—	—	—	olasz 2	452	—	5	49	41	—	236	6	
—	—	—	—	—	—	—	—	—	—	—	—	—	—	—	—	—	—	6	
413	1	414	142	263	—	9	—	—	—	—	268	—	—	46	6	—	94	6	
278	14	292	178	114	—	—	—	—	—	—	171	—	—	63	5	—	53	6	
569	26	595	445	125	3	—	—	22	—	—	403	—	28	9	7	—	148	6	
23	—	23	21	2	—	—	—	—	—	—	7	—	1	3	10	2	—	2	
249	3	252	245	6	—	—	—	—	1	—	164	—	3	5	11	—	69	5	
364	2	366	190	124	22	—	—	28	—	olasz 2	222	—	53	9	8	—	74	6	
5,022	89	5,111	3,393	1,362	67	97	—	184	—	8	2,975	20	266	577	182	3	1,088	85	

A gymnasium helye Standort des Gymnasiums		Tanári személyzet — Lehrer Personal												
község Gemeinde	vármegye Comitat	Főjellege és alapítási éve (Charakter und Gründungsjahr)	igazgató Director			rendes tanár Ordentliche Professoren			helyettes és melléktanár Supplenten u. Nebenlehrer			hittanító Religions-lehrer		
			világi — weltliche	pap geistlicher		világi — weltliche	pap geistlicher		világi — weltliche	pap geistlicher		világi — weltliche	pap geistlicher	
egyház megyei Weltprister	szepertes Ordenspriester	egyház megyei Weltprister		szepertes Ordenspriester	egyház megyei Weltprister		szepertes Ordenspriester	egyház megyei Weltprister		szepertes Ordenspriester	egyház megyei Weltprister		szepertes Ordenspriester	
II. A l r e á l i s k o l á k.														
1	Arad . . . Arad	Arad mag. Rotterf. 1848. Privat unt. R.	1	—	—	4	—	—	2	—	—	—	—	1
2	Arad . . . Arad	Arad izraelita 1832. israelitisch	1	—	—	1	—	—	2	—	—	—	1	—
3	Beszterce Bistritz	Beszterce v. ágosth. hitv. 1859. D.-Bistritz U. R. Augsb. Bek.	—	—	—	3	—	—	3	—	—	—	—	—
4	Brassó Kronstadt	Brassó vid. ágost. hitv. 1851. D.-Kronstadt U. R. augsb. Bek.	—	—	—	4	—	—	4	1	—	—	—	—
5	Brassó Kronstadt	Brassó vidék kel. gör. 1869. D.-Kronstadt Gr. orient. U. R.	—	—	—	—	—	—	—	—	—	—	—	—
6	Déva . . . Déva	Hunyad állami 1871. Hunyad Staats-U.-R.	—	—	1	3	—	—	3	—	—	—	—	—
7	Esztergom Gran	Esztergom községi 1856. Gran Gemeinde U.-R.	1	—	—	3	—	—	3	—	—	—	—	1
8	Győr . . . Raab	Győr községi 1850. Raab Gemeinde-U.-R.	1	—	—	3	—	—	3	—	—	—	—	1
9	Kecskemét Kecskemét	Pest, Pilis és állami 1869. Solt Staats-U.-R.	1	—	—	3	1	—	1	—	—	—	—	—
10	Medgyes Mediasch	Medgyesszék egyh. közs. 1871. Mediasch St. U.-R. der Kirchen.	—	—	—	4	—	—	4	—	—	—	—	—
11	Nagy-Kálló Nagykálló	Szabolcs állami 1870. Szabolcs Staats U.-R.	1	—	—	1	—	—	4	—	—	—	—	—
12	Nagykikinda Gr.-Kikinda	Kikindai k. magán 1869. D.-Kikinda Privat	1	—	—	1	1	—	2	—	—	—	1	—
13	Pest . . . Pest	Pest, Pilis és városi 1871. Solt Städt. U.-R.	1	—	—	3	—	—	4	—	—	—	—	1
14	Pozsony Pressburg	Pozsony rom. keth. 1846. Pressburg Röm. kath. U.-R.	1	—	—	1	—	—	5	—	—	—	—	—
15	Segesvár Schässburg	Segesvárszék ágost. hitv. 1842. Schässburg St. Ev. augsb. U.-R.	—	—	—	2	—	—	3	—	—	—	—	—
16	Sümeg Sümeg	Zala rkath. 1857. Zala Röm. kath. U.-R.	—	1	—	1	—	—	5	—	—	—	1	—
17	Temesvár Temesvár	Temes magán 1860. Temes Privat U.-R.	1	—	—	4	2	—	2	—	—	—	4	—
18	Ujvidék Neusatz	Bács keleti gör. 1857. Bács gr. orient. U.-R.	—	—	—	—	—	—	—	—	—	—	—	—
19	Vágujhely Vágujhely	Nyitra izraelita 1866. Nyitra Israelitische U.-R.	1	—	—	3	—	—	—	—	—	—	—	—
Összesen Zusammen			11	1	1	46	4	—	53	1	—	—	8	3
A főrealtanodákban: In den Ober-Realschulen			13	—	1	111	7	1	79	—	2	7	28	—
Együtt — Im Ganzen			24	1	2	157	11	1	132	1	2	7	36	3

T a n u l ó k — S c h ü l e r																								
száma az év végén Anzahl am Ende des Jahres			anyanyelvre nézve Nach der Muttersprache											vallásra nézve Nach der Religion										
nyilvános öffentliche	magán Privat	Összesen Zusammen	magyar Ungarisch	német Deutsche	román Römänien	tót Stovalen	horvát Croaten	szerb Serben	ruthen Ruthenen	külföldi Ausländer	romai katolikus Römisch katholtisch	görög katolikus griech, katholtisch	keleti görög griechisch orientälisch	ágostai hitv. evangélikus Evang. augsb. Confession	helyét hitv. evangélikus Evang. helv. Confession	unitárius Unitarier	izraelita Israeliten	Az osztályok száma Anzahl der Klassen						
																		1	2	3	4	5	6	7
144	5	149	113	13	15	—	2	6	—	—	105	1	21	5	4	—	13	3	1	1	1	1	1	
36	—	36	36	—	—	—	—	—	—	—	4	—	—	—	—	—	—	32	2	—	—	—	—	
41	—	41	11	30	—	—	—	—	—	—	10	—	—	26	3	—	—	2	3	—	—	—	—	
219	—	219	24	166	25	—	—	4	—	—	47	1	28	105	11	1	—	26	3	—	—	—	—	
—	—	—	—	—	—	—	—	—	—	—	—	—	—	—	—	—	—	—	3	—	—	—	—	
34	—	34	30	2	1	—	—	1	—	—	12	—	2	1	12	1	—	6	2	—	—	—	—	
134	2	136	133	3	—	—	—	—	—	—	95	—	—	—	2	—	—	39	3	—	—	—	—	
196	2	198	195	1	2	—	—	—	—	—	95	—	—	22	—	—	—	81	3	—	—	—	—	
109	2	111	95	15	—	—	—	1	—	—	57	—	4	2	17	—	—	31	3	—	—	—	—	
41	—	41	4	35	2	—	—	—	—	—	5	2	—	29	3	—	—	2	2	—	—	—	—	
63	1	64	64	—	—	—	—	—	—	—	20	9	—	—	12	—	—	23	3	—	—	—	—	
51	—	51	5	30	—	—	—	16	—	—	22	—	16	—	—	—	—	13	3	—	—	—	—	
228	—	228	225	2	1	—	—	—	—	—	164	—	—	14	12	—	—	28	3	—	—	—	—	
152	14	166	39	97	1	28	—	—	—	1	154	—	1	2	2	—	—	7	3	—	—	—	—	
82	—	82	2	80	—	—	—	—	—	—	9	—	—	73	—	—	—	—	3	—	—	—	—	
53	—	53	52	1	—	—	—	—	—	—	32	—	—	1	1	—	—	19	3	—	—	—	—	
108	—	108	9	69	3	—	—	27	—	—	38	—	31	1	1	—	—	37	3	—	—	—	—	
—	—	—	—	—	—	—	—	—	—	—	—	—	—	—	—	—	—	—	3	—	—	—	—	
65	—	65	—	65	—	—	—	—	—	—	2	—	—	—	—	—	—	63	2	—	—	—	—	
1,756	26	1,782	1,037	609	47	31	2	51	4	1	881	13	103	281	80	2	—	422	53	—	—	—	—	
5,022	89	5,111	3,393	1,362	67	97	—	184	—	8	2,975	20	266	577	182	3	—	1,088	85	—	—	—	—	
6,778	115	6,893	4,430	1,971	114	128	2	235	4	9	3,856	33	369	858	262	5	—	1,510	138	—	—	—	—	

I. Római és görög katolikus főgymnasiumok, 1873-ban.

B.) A tanulók a vizsgálatok eredménye, tanosztályok és életkorok szerint.

Folyó szám Laufende Zahl	A főgymnasium helyneve <i>Name des Ober-Gymnasiums</i>	Összes tanulók szá- ma az év végen Anzahl der Schüler am Ende des Jahres	A vizsgálat eredménye szerint Nach dem Erfolg der Prüfung waren				
			kitűnő ausgezeichnete	I.	II.	III.	vizsgát nem tett ungeprüfte
				rendű — Klasse			
1	Aradi — <i>Arader</i>	359	97	243	17	2	—
2	Bajai — <i>Bajaer</i>	287	88	161	31	5	2
3	Balázsfalvi — <i>Blasendorfer</i>	239	69	146	17	4	3
4	Belényesi — <i>Belényeser</i>	151	22	109	19	1	—
5	Besztercebányai — <i>Neusohler</i>	262	38	186	30	—	8
6	Brassói — <i>Kronstädter</i>	140	19	100	7	1	13
7	Budai — <i>Ofner</i>	245	55	135	41	6	8
8	Egri — <i>Erlauer</i>	413	77	262	55	12	7
9	Eperjesi — <i>Eperieser</i>	268	43	169	45	2	—
10	Esztergami — <i>Grauer</i>	303	43	203	49	—	8
11	Györi — <i>Rauber</i>	302	74	167	31	1	29
12	Gyulafejérvári — <i>Karlsburger</i>	154	45	72	26	11	—
13	Jászberényi — <i>Jászberényer</i>	147	17	105	17	8	—
14	Kalocsai — <i>Kalocsaer</i>	387	152	189	37	—	9
15	Kassai — <i>Kaschauer</i>	259	35	178	39	7	—
16	Kecskeméti — <i>Kecskeméter</i>	229	75	117	25	8	4
17	Kolozsvári — <i>Klausenburger</i>	367	31	251	68	16	1
18	Lócsei — <i>Leutschauer</i>	289	48	171	52	4	14
19	Nagykanizsai — <i>Gross-Kanizsaer</i>	272	66	176	24	2	4
20	Nagyszombati — <i>Tyrnauer</i>	232	35	142	27	7	21
21	Nagyszombati — <i>Hermanstädter</i>	280	31	153	47	10	39
22	Nagyvárad — <i>Gr. Wardeiner</i>	598	77	378	101	5	37
23	Naszódi — <i>Naszóder</i>	173	51	87	29	—	6
24	Nyitrai — <i>Neutraer</i>	302	52	191	41	16	2
25	Pesti, állami — <i>Pester, Staats G.</i>	231	44	140	20	5	22
26	Pest, kegyesrendi — <i>Pester Piaris'en.</i>	431	149	199	72	11	—
27	Pécsi — <i>Fünfkirchner</i>	313	81	203	28	1	—
28	Pozsonyi — <i>Pressburger</i>	371	61	198	53	4	55
29	Rozsnyói — <i>Rosenauer</i>	173	45	115	12	—	1
30	Soproni — <i>Ödenburger</i>	235	44	166	22	3	—
31	Szabadkai — <i>Maria-Teresiapter</i>	306	53	180	44	18	11
32	Szathmári — <i>Szatmárer</i>	303	32	185	2	—	84
33	Szegedi — <i>Szegediner</i>	312	61	201	27	8	15
34	Székeludvarhelyi — <i>Szekelyudvarhelyer</i>	103	33	54	12	—	4
35	Székesfehérvári — <i>Stuhlweissenburger</i>	286	63	179	37	4	3
36	Szombathelyi — <i>Steinmangener</i>	354	56	239	50	8	11
37	Temesvári — <i>Temesvárer</i>	348	64	206	65	5	8
38	Ungvári — <i>Ungvárer</i>	360	39	276	37	—	8
Összesen — <i>Zusammen</i>		10,794	2,165	6,632	1,356	195	446

I. Kön. und griechisch katholische Ober-Gymnasien

A tanulók tanosztályok szerint <i>Die Schüler nach den Klassen</i>								Életkorok szerint — <i>Nach dem Lebensjahre</i>										
I.	II.	III.	IV.	V.	VI.	VII.	VIII.	10 és ke- vesebb u.wenig.	11	12	13	14	15	16	17	18	19 és több u. mehr	
tanosztálybeli								é v e s — J a h r e a t t										
64	58	47	40	50	44	31	25	14	13	43	47	49	53	51	31	38	17	
73	47	36	30	25	24	30	22	70	48	47	16	26	15	34	25	6	—	
48	31	35	34	23	34	15	19	—	4	14	25	20	32	34	24	29	57	
28	23	24	21	8	13	13	21	1	6	4	15	22	15	14	14	14	46	
52	31	26	31	34	26	35	27	6	13	30	25	26	36	37	22	27	40	
23	17	20	15	14	18	8	25	—	5	21	19	7	14	17	9	18	30	
34	26	47	36	27	27	25	23	4	18	24	43	42	36	26	24	14	14	
79	76	53	45	46	47	32	35	10	18	48	61	61	47	55	39	34	40	
56	53	24	45	25	29	21	15	5	29	28	36	31	41	34	24	22	18	
48	32	33	32	43	49	38	28	4	8	23	33	37	26	46	52	32	42	
42	31	29	28	51	42	48	31	3	13	20	31	21	32	31	42	37	72	
51	26	27	16	19	15	—	—	1	7	21	17	34	21	21	10	15	7	
36	31	10	16	13	5	16	20	3	9	18	22	25	21	5	6	6	32	
68	67	54	40	51	44	31	32	22	18	60	47	44	53	61	34	20	28	
46	41	29	33	34	26	32	18	14	34	13	40	19	55	27	38	13	6	
36	27	25	26	30	20	29	36	11	13	16	20	23	21	23	13	31	58	
67	39	42	41	53	45	40	40	—	5	22	34	38	26	40	50	61	91	
50	35	40	28	42	32	38	24	26	19	39	34	19	35	38	36	21	22	
62	40	41	19	25	34	27	24	5	16	44	33	30	22	30	25	29	38	
42	37	29	36	23	17	29	19	6	11	27	29	39	27	21	29	23	20	
65	38	47	30	32	28	21	19	9	3	30	29	35	38	33	27	20	56	
118	88	85	85	65	52	53	52	3	52	81	65	95	62	76	52	41	71	
40	26	32	16	12	16	12	13	—	—	3	12	24	20	15	23	16	54	
75	47	38	32	39	34	15	22	6	19	35	46	41	37	36	31	20	31	
33	31	31	33	34	22	29	18	9	15	29	29	31	35	33	24	15	21	
76	55	43	46	54	50	52	55	13	50	28	50	54	71	51	52	20	42	
54	27	43	37	40	43	29	40	6	24	29	43	31	29	36	30	36	49	
54	31	52	69	46	42	37	40	4	18	31	31	55	63	33	50	38	48	
37	35	23	14	20	17	11	16	2	8	17	25	30	20	21	19	8	23	
55	19	28	39	32	22	24	16	8	21	32	35	37	34	24	21	17	6	
103	52	37	38	26	19	14	17	2	30	30	59	51	34	33	26	15	26	
64	53	44	43	27	12	34	26	10	20	44	41	48	38	20	28	21	33	
68	53	38	29	48	25	26	25	5	22	24	42	44	47	36	36	30	26	
21	18	11	14	11	7	11	10	1	2	8	6	12	17	13	11	10	23	
50	48	35	31	28	33	31	30	5	13	35	39	34	23	36	26	34	41	
66	58	28	46	45	38	42	41	4	23	27	50	52	55	30	32	47	44	
63	49	43	51	37	36	35	34	6	32	30	36	55	35	45	46	41	22	
96	64	57	34	36	25	24	24	7	31	37	65	58	41	39	36	21	25	
2,142	1,559	1,384	1,305	1,268	1,112	1,041	983	305	695	1,113	1,327	1,400	1,324	1,253	1,117	941	1,319	
								10,794										

II. A többi hitfelekezetek által fenntartott főgymnasiumok 1873.

B) A tanulók a vizsgálatok eredménye, tanosztályok és életkoruk szerint.

Folyó szám Laufende Zahl	A főgymnasium helyneve <i>Name des Obergymnasiums</i>	Összes tanulók száma az év végén <i>Anzahl der Schüler am Ende des Jahres</i>	A vizsgálat eredménye szerint <i>Nach dem Erfolg der Prüfungen</i>				vizsgát nem tett <i>ungeprüfte</i>
			kitünő <i>ausgezeichnete</i>	I.	II.	III.	
a) Ágostai hitvallású evang. főgymnasiumok.							
1	Besztercei — <i>Bistritzer</i>	116	16	53	32	12	3
2	Brassói — <i>Kronstädter</i>	147	22	90	25	3	7
3	Budapesti — <i>Budapester</i>	348	116	162	—	44	26
4	Eperjesi — <i>Eperieser</i>	192	69	70	37	14	2
5	Iglói — <i>Iglauer</i>	364	52	137	83	92	—
6	Kézsmárki — <i>Käsmarker</i>	294	82	133	47	—	32
7	Medgyesi — <i>Mediascher</i>	125	14	85	23	—	3
8	Nagyrócei — <i>Gross-Róczeer</i>	109	33	64	6	6	—
9	Nagyszebeni — <i>Hermannstädter</i>	220	30	115	62	2	—
10	Pozsonyi — <i>Pressburger</i>	346	115	177	48	5	1
11	Rozsnyói — <i>Rosenaauer</i>	167	51	95	6	9	6
12	Segesvári — <i>Schässburger</i>	142	21	70	40	7	4
13	Selmeczbányai — <i>Schemnitzzer</i>	169	50	99	7	9	4
14	Soproni — <i>Ödenburger</i>	334	114	201	19	—	—
15	Szarvasi — <i>Szarvaser</i>	401	192	180	24	—	5
	Összesen — <i>Zusammen</i>	3,474	977	1,731	459	203	104
b) Helvét hitvallású evang. főgymnasiumok.							
1	Budapesti — <i>Budapester</i>	250	61	140	21	—	28
2	Debreczeni — <i>Debreziner</i>	647	204	351	70	—	22
3	Halasi — <i>Halaser</i>	138	38	89	11	—	—
4	Hódmezővásárhelyi — <i>Hódmezővásárhelyer</i>	229	79	107	30	11	2
5	Kecskeméti — <i>Kecskeméter</i>	254	41	168	28	—	17
6	Kolozsvári — <i>Klausenburger</i>	281	66	140	71	2	2
7	Marosvásárhelyi — <i>Marosvásárhelyer</i>	337	62	204	71	—	—
8	Mármaros-Szigeti — <i>Mármaros-Szigeter</i>	323	78	237	3	—	5
9	Miskolczi — <i>Miskolczer</i>	375	110	186	47	20	12
10	Nagyenyedi — <i>Nagyenyeder</i>	293	33	235	21	—	4
11	Nagy-Körösi — <i>Nagy-Köröser</i>	207	25	150	13	—	—
12	Pápai — <i>Pápaer</i>	393	140	173	47	11	—
13	Sárospataki — <i>Sárospataker</i>	603	153	344	102	—	4
14	Szászvárosi — <i>Brooser</i>	76	20	40	16	—	—
15	Székelyudvarhelyi — <i>Székelyudvarhelyer</i>	188	106	76	5	—	1
16	Zilahai — <i>Zilaher</i>	174	59	75	18	21	1
	Összesen — <i>Zusammen</i>	4,768	1,275	2,715	574	65	139

1) Nem mutatták ki a tanulókat életkoruk szerint.

2) Ha ezen összeghez hozzáadjuk az életkoruk szerint ki nem mutatott kolozsvári 281, marosvásárhelyi 337, nagyenyedi 293 és szászvárosi 76, összesen 987 tanuló, megnyerjük a kívánt 4,768-at, vagyis az év végén jelenvolt tanulók összegét.

II. Von den übrigen Glaubensbekenntnissen aufrecht erhaltene Ober-Gymnasien.

A tanulók tanosztályok szerint <i>Die Schüler nach den Klassen</i>									Életkoruk szerint — <i>Nach dem Lebensjahre</i>										
I.	II.	III.	IV.	V.	VI.	VII.	VIII.	10 és ke- vesebb u.wenig.	11	12	13	14	15	16	17	18	19 és több u.mehr		
tanosztálybeli									é v e s — <i>Jahre alt</i>										
a) Ober-Gymnasien der Evangelischen augsburger Bekenntnisses.																			
35	25	18	13	11	7	4	3	—	17	20	30	16	11	8	6	4	4		
43	25	23	18	10	10	10	8	18	27	26	21	21	10	11	8	3	2		
80	67	35	34	30	46	34	22	11	51	54	51	49	33	27	30	28	14		
39	26	22	24	16	17	31	17	4	11	24	25	27	18	25	20	16	22		
60	50	47	50	39	33	48	37	25	16	44	61	40	47	36	34	36	25		
58	35	31	39	28	33	38	32	11	27	26	43	48	37	38	26	22	16		
34	25	23	15	11	5	7	5	13	16	19	25	16	15	8	5	3	5		
15	21	17	11	9	14	12	10	4	12	18	16	14	7	10	8	5	15		
42	51	37	26	21	17	10	16	14	28	32	38	38	24	21	18	4	3		
39	26	24	33	39	42	60	83	—	15	18	24	36	38	31	36	65	83		
35	28	35	22	10	14	10	13	8	10	24	31	28	21	9	13	12	11		
44	37	21	12	11	8	3	6	5	17	20	25	18	18	13	18	6	7		
35	25	14	18	12	16	28	21	2	8	30	21	20	14	16	20	15	23		
44	36	38	39	46	46	45	40	3	9	24	38	42	36	39	51	36	56		
70	67	55	30	58	36	44	41	7	21	37	46	78	39	48	30	33	62		
673	544	440	384	351	344	384	354	125	285	416	495	491	368	340	318	288	348		
b) Ober-Gymnasien der Evangelischen helvetischen Bekenntnisses.																			
37	24	25	29	36	24	45	30	18	21	29	19	44	24	31	34	19	11		
89	82	85	85	75	61	95	75	6	26	57	85	75	88	53	43	78	136		
21	18	15	12	16	19	26	11	11	13	19	9	13	18	9	13	15	18		
42	54	29	23	24	19	21	17	4	13	24	36	35	35	23	21	13	25		
18	23	15	22	36	34	44	62	4	7	11	23	25	17	18	39	46	64		
52	49	38	34	34	31	24	19	—	—	— ¹⁾	—	—	—	—	—	—	—		
60	44	52	44	39	37	31	30	—	—	— ¹⁾	—	—	—	—	—	—	—		
39	22	32	26	38	45	53	68	—	18	22	26	31	40	43	58	37	48		
64	55	35	33	38	39	48	63	3	15	38	62	39	39	46	40	28	65		
64	51	45	43	23	19	36	12	—	—	— ¹⁾	—	—	—	—	—	—	—		
46	22	26	20	19	24	19	31	16	22	24	28	22	15	26	17	15	22		
43	34	49	39	60	55	46	67	5	12	23	33	38	40	40	49	53	100		
142	89	114	74	55	40	47	42	17	40	53	98	98	76	72	52	53	44		
25	18	9	14	4	6	—	—	—	—	— ¹⁾	—	—	—	—	—	—	—		
40	24	26	23	17	22	19	17	6	16	14	19	24	29	24	23	10	23		
34	35	25	24	16	19	10	11	—	8	12	20	49	23	21	10	13	18		
816	644	620	545	530	494	564	555	90	211	326	458	493	444	406	399	380	574		
3,781 ²⁾ + 987 = 4,768																			

1) Das Alter der Schüler wurde nicht nachgewiesen.

2) Die Zahl der dem Alter nach nicht nachgewiesenen Schüler beträgt 987.

Egyesítő szám Laufende Zahl	A főgymnasium helyneve Name des Ober-Gymnasiums	Összes tanuló száma az év végén Anzahl der Schüler am Ende des Jahres	A vizsgálatok eredménye szerint Nach dem Erfolg der Prüfungen				
			kitűnő ausgezeichnete	I.	II.	III.	vizsgát nem tett ungeprüfte
				rendű — Klasse			
c) Unitárius főgymnasium.							
1	Kolozsvári — Klausenburger	193	87	88	18	—	—
d) Keleti görög főgymnasium.							
1	Ujvidéki — Neusatzer	149	27	103	18	1	—
2	Brassói — Kronstädter	171	92	56	23	—	—
3	Brádi — Brader	58	21	29	8	—	—
	Összesen — Zusammen	378	140	188	49	1	—
Ö s s z e s i t é s.							
	a) Ágostai hitvallású evangélikus főgymnasiumok . Ober-Gymnasien der Evang. augsb. Bekenntnisses	3,474	977	1,731	459	203	104
	b) Helvét hitvallású evang. főgymnasiumok . . . Ober-Gymnasien der Evang. helv. Bekenntnisses	4,768	1,275	2,715	574	65	139
	c) Unitárius főgymnasium Ober-Gymnasium der Unitarier	193	87	88	18	—	—
	d) Keleti görög főgymnasiumok Griechisch orientalische Ober-Gymnasien	378	140	188	49	1	—
	Együtt — Im Ganzen	8,813	2,479	4,722	1,100	269	243

A tanulók tanosztályok szerint Die Schüler nach den Klassen								Életkoruk szerint — Nach dem Lebensjahre									
I.	II.	III.	IV.	V.	VI.	VII.	VIII.	10 és kevesebb u. wenig.	11	12	13	14	15	16	17	18	19 és több u. mehr
tanosztálybeli								é v e s — Jahre alt									
c) Ober-Gymnasium der Unitarier.																	
28	17	19	17	21	23	37	31	3	10	11	20	16	27	11	21	25	49
d) Griechisch orientalische Ober Gymnasien.																	
29	18	22	23	20	10	12	15	1	3	13	18	22	19	15	17	23	18
57	33	32	12	14	7	6	10	—	5	26	26	43	21	15	18	9	8
17	18	13	10	—	—	—	—	1	2	4	12	6	8	8	10	4	3
103	69	67	45	34	17	18	25	2	10	43	56	71	48	38	45	36	29
Summarische Zusammenstellung.																	
673	544	440	384	351	344	384	354	125	285	416	495	491	368	340	318	288	348
816	644	620	545	530	494	564	555	90	211	326	458	493	444	406	399	380	574
28	17	19	17	21	23	37	31	3	10	11	20	16	27	11	21	25	49
103	69	67	45	34	17	18	25	2	10	43	56	71	48	38	45	36	29
1,620	1,274	1,146	991	936	878	1,003	965	220	516	796	1,029	1,071	887	795	783	729	1,000
								ehhez hozzáadva az 1) 7,826 alatti hiányt 987 tanuló lesz 8,813									

II. Róm. és gör. kath. kisebb gymnasiumok, 1873-ban.

B) A tanulók a vizsgálatok eredménye, tanosztályok és életkoruk szerint.

Folyó szám Laufende Zahl	A gymnasium helye neve Name des Gymnasiums	az összes tanulók száma az év végén Anzahl der Schüler am Ende des Jahres	A vizsgálat eredménye Nach dem Erfolg der Prüfung				
			kitűnő ausgezeichnete	I.	II.	III.	vizsgát nem tett ungeprüft
				rendű — Klasse			
1	Bártfai — Bartfelder	49	5	38	6	—	—
2	Csiksomlyói — Csiksomlyóer	121	34	67	12	1	7
3	Debreczeni — Debrecziner	62	16	37	7	—	2
4	Érzsébetvárosi — Elisabethsstädter	34	6	25	3	—	—
5	Érsekújvári — Neuhäusler	95	14	63	12	4	2
6	Félegyházai — Félegyházaer	91	22	48	21	—	—
7	Fiumei — Fiumaner	102	11	59	14	7	11
8	Gyöngyösi — Gyöngyöser	201	45	126	22	8	—
9	Kantai — Kantaer	78	24	51	3	—	—
10	Kaposvári — Kaposvádrer	156	22	80	45	6	3
11	Keszthelyi — Keszthelyer	60	18	37	3	2	—
12	Kisszebeni — Szebener	48	13	30	2	3	—
13	Komáromi — Komorner	66	11	48	7	—	—
14	Kőszegi — Günser	108	40	56	11	—	1
15	Lévai — Levenzer	117	29	71	12	5	—
16	Lugosi — Lugoscher	103	25	65	11	2	—
17	Losonczi — Losonczer	111	11	74	26	—	—
18	Magyaróvári — Ung.-Altenburger	89	22	43	10	10	4
19	Marosvásárhelyi — Marosvásárhelyer	102	22	50	10	5	15
20	M.-Szigeti — M.-Szigeter	161	51	74	15	—	21
21	Miskolczi — Miskolczer	78	13	52	4	—	9
22	Munkácsi — Munkacser	89	9	63	15	2	—
23	Nagybányai — Nagybányaer	171	30	112	29	—	—
24	Nagybecskerekai — Gr.-Becskekereker	106	27	60	14	4	1
25	Nagykárolyi — Gr.-Károlyer	179	27	103	35	14	—
26	Pápai — Pápaer	102	27	62	13	—	—
27	Podolin — Podoliner	50	9	40	1	—	—
28	Privigyei — Privitzner	58	14	37	6	1	—
29	Rózsaságyai — Rosenberger	46	7	29	7	3	—
30	Sátoralja-Ujhelyi — Sátor-Alja-Ujhelyer	200	39	109	37	13	2
31	Selmeczbányai — Schemnitzner	100	20	66	14	—	—
32	Szokolczi — Skalitzner	51	11	34	5	—	1
33	Szent-Györgyi — Szt.-Georger	38	9	22	6	—	1
34	Szamosújvári — Szamosújváner	66	10	42	11	3	—
35	Szolnok — Szolnoker	84	17	46	—	—	2
36	Tatai — Totiser	78	17	56	4	1	—
37	Tersztenai — Tersztenaer	90	11	48	31	—	—
38	Trencsényi — Trencsiner	116	18	85	12	1	—
39	Vácsi — Waitzner	175	42	110	18	1	4
40	Veszprémi — Wespzprimer	190	27	128	30	5	—
41	Znyóváraljai — Znyóváraljaer	145	27	90	27	1	—
42	Zombori — Zomborer	84	26	28	20	—	—
43	Zsolnai — Sileiner	63	13	43	7	—	—
	Összesen — Zusammen	4,313	891	2,617	616	103	86

*) Életkoruk szerint nem mutatja ki a tanulókat

II. Röm. und griechisch katholische kleinere Gymnasien im Jahre 1873.

A tanulók tanosztályok szerint Die Schüler nach den Klassen									Életkoruk szerint — Nach dem Lebensjahre										
I.	II.	III.	IV.	V.	VI.	VII.	VIII.		10 és ke- vesebb u.wenig.	11	12	13	14	15	16	17	18	19 és több u.mehr	
tanosztálybeli									é v e s — J a h r e a l t										
19	15	8	7	—	—	—	—	—	6	5	10	8	12	6	1	—	—	1	
29	19	16	21	15	16	5	—	—	—	3	3	13	17	16	16	18	8	27	
14	20	11	17	—	—	—	—	—	1	6	11	13	12	11	6	1	1	—	
11	11	7	5	—	—	—	—	—	1	1	5	10	9	5	2	1	—	—	
36	23	24	12	—	—	—	—	—	1	5	21	25	25	13	5	—	—	—	
35	19	24	13	—	—	—	—	—	1	15	18	20	17	10	8	1	1	—	
26	26	22	16	6	6	—	—	—	4	10	12	17	23	17	11	4	2	2	
58	40	35	31	21	16	—	—	—	6	12	27	43	41	31	13	16	8	4	
32	14	18	14	—	—	—	—	—	3	4	15	17	19	6	9	4	1	—	
58	32	28	15	11	12	—	—	—	4	19	23	36	26	21	9	8	10	—	
18	16	13	13	—	—	—	—	—	3	4	15	12	20	3	2	1	—	—	
11	16	12	9	—	—	—	—	—	—	2	7	11	11	11	3	2	1	—	
25	19	10	12	—	—	—	—	—	3	7	22	17	9	7	1	—	—	—	
48	28	17	15	—	—	—	—	—	—	6	24	29	11	9	18	6	5	—	
47	30	22	18	—	—	—	—	—	13	28	21	23	24	5	1	2	—	—	
31	27	23	22	—	—	—	—	—	1	6	12	13	27	18	12	7	3	4	
38	36	20	17	—	—	—	—	—	8	13	27	27	22	11	3	—	—	—	
36	21	17	15	—	—	—	—	—	2	6	15	16	25	12	8	4	1	—	
36	18	17	11	10	10	—	—	—	1	—	6	14	21	12	16	16	10	6	
48	50	32	31	—	—	—	—	—	6	24	34	16	35	18	11	9	6	2	
29	25	17	7	—	—	—	—	—	—	18	14	25	12	6	2	—	1	—	
34	18	24	13	—	—	—	—	—	7	12	16	17	17	11	6	2	—	1	
46	30	30	26	20	19	—	—	—	1	6	17	34	26	21	22	18	10	16	
43	24	25	14	—	—	—	—	—	2	13	14	21	23	24	8	1	—	—	
35	53	37	33	11	10	—	—	—	1	6	18	22	43	40	24	13	9	3	
42	35	19	16	—	—	—	—	—	5	17	27	35	11	5	2	—	—	—	
18	10	11	11	—	—	—	—	—	1	7	9	4	15	6	7	—	1	—	
28	17	13	—	—	—	—	—	—	5	10	20	15	6	2	—	—	—	—	
9	20	8	9	—	—	—	—	—	2	10	15	10	6	1	1	—	1	—	
46	48	35	32	24	15	—	—	—	6	22	27	32	36	31	23	15	4	4	
24	17	25	13	15	6	—	—	—	2	4	11	18	19	17	11	13	3	2	
19	14	8	10	—	—	—	—	—	1	4	16	12	6	7	3	—	2	—	
12	10	7	9	—	—	—	—	—	—	4	9	4	6	4	6	4	1	—	
29	15	14	8	—	—	—	—	—	4	15	20	15	7	4	1	—	—	—	
37	20	14	13	—	—	—	—	—	1	12	17	24	16	6	6	1	1	—	
27	24	11	16	—	—	—	—	—	—	11	10	14	27	9	4	2	—	1	
34	18	23	15	—	—	—	—	—	—	8	10	16	14	19	11	8	3	1	
18	23	27	26	16	6	—	—	—	2	14	7	22	17	25	22	5	1	—	
50	31	33	22	23	16	—	—	—	6	22	25	30	29	20	15	19	4	5	
48	32	25	21	42	22	—	—	—	—	9	19	29	31	26	27	19	18	12	
59	37	28	21	—	—	—	—	—	1	9	29	27	27	19	24	4	3	2	
40	18	16	10	—	—	—	—	—	*)	—	—	—	—	—	—	—	—	—	
19	21	12	11	—	—	—	—	—	3	5	11	12	12	11	3	4	2	—	
1,402	1,030	838	670	214	154	5	—	—	114	414	689	819	812	556	383	228	121	93	
				4,313									4,229 + 84 = 4,313						

*) Das Alter der Schüler ist hier nicht nachgewiesen.

IV. A többi hitfelekezetek által fenntartott kisebb gymnasiumok 1873-ban.

B.) A tanulók a vizsgálatok eredménye, tanosztályok és életkoruk szerint.

Folyó szám Laufende Zahl	A gymnasium helyneve Name des Gymnasiums	Összes tanuló száma az év végén Anzahl der Schüler am Ende des Jahres	A vizsgálat eredménye szerint Nach dem Erfolg der Prüfung waren				
			kitűnő ausgezeichnete	I.	II.	III.	vizsgát nem tett ungeprüfte
				rendű — Klasse			
a) Egyesült evangélikus kisebb Gymnasium.							
1	Rimaszombati — Rimaszombater	195	73	104	15	—	3
b) Ágostai hitvallású evangélikus kisebb gymnasiumok.							
1	Aszódi — Aszóder	81	29	21	24	4	3
2	Besztercebányai — Neusohler	84	20	53	8	—	3
3	Békéscsabai — Békéscsabaer	102	21	68	13	—	—
4	Bonyhádi — Bonyháder	95	41	46	6	—	2
5	Felső-lövői — Ober-Schützener	115	10	85	20	—	—
6	Győri — Raaber	49	17	22	10	—	—
7	Miskolci — Miskolczer	97	33	33	27	3	1
8	Nyiregyházai — Nyiregyházaer	128	39	57	24	4	4
9	Sajógömöri — Sajógömörer	23	12	8	2	1	—
10	Szászrégeni — Sächsisch-Regener	71	7	32	26	2	4
11	Szászsebesi — Mühlbacher	77	3	40	32	2	—
12	Turóc-szent-mártoni — Turóc-St.-Mártoner	79	22	32	13	12	—
	Összesen — Zusammen	1,001	254	497	205	28	17
c) Helvét hitvallású evangélikus kisebb gymnasiumok.							
1	Beregszászi — Beregszászer	180	70	107	3	—	—
2	Békési — Békéser	117	52	55	10	—	—
3	Csurgói — Csburger	100	21	70	5	4	—
4	Gyönki — Gyönker	99	40	39	20	—	—
5	H.-böszörményi — H.-Böszörményer	80	30	46	3	—	1
6	H.-nánási — H.-Nánáser	40	16	22	2	—	—
7	H.-szoboszlói — H.-Szoboszlóer	14	5	9	—	—	—
8	Karczagi — Karczager	77	33	33	6	5	—
9	Kisujzállási — Kisujzálláser	74	26	35	13	—	—
10	Kún-szent-miklósi — Kún-St.-Miklóser	91	22	56	13	—	—
11	Makói — Makóer	34	10	20	4	—	—
12	Mezőtúri — Mezőtúrer	130	74	37	19	—	—
13	Nagyszalontai — Nagyszalontaer	96	45	49	2	—	—
14	Sepsi-szent-györgyi — Sepsi-St.-Györgyer	138	51	41	42	4	—
15	Szatmárnémeti — Szatmárnémeter	177	63	92	22	—	—
16	Ujverbászi — Neu-Verbászser	104	21	54	20	7	2
	Összesen — Zusammen	1,551	579	765	184	20	3

IV. Von den übrigen Glaubensbekenntnissen aufrecht erhaltene kleinere Gymnasien, 1873.

B.)

A tanulók tanosztályok szerint Die Schüler nach den Klassen								Életkoruk szerint — Nach dem Lebensalter									
I.	II.	III.	IV.	V.	VI.	VII.	VIII.	10 és ke- vesebb — 10 u. wen.	11	12	13	14	15	16	17	18	19 és söbb 19 u. mehr
tanosztálybeli								éves — Jahre alt									
a.) Vereinigtes Evangelisches Gymnasium beider Confessionen.																	
58	32	45	26	20	14	—	—	6	25	21	41	40	24	20	11	4	3
b. Untergymnasien der Evangelischen augsburger Bekenntnisses.																	
28	24	9	20	—	—	—	—	22	20	12	10	15	2	—	—	—	—
28	18	16	12	10	—	—	—	4	9	23	20	15	7	6	—	—	—
44	29	17	12	—	—	—	—	10	25	26	22	10	6	3	—	—	—
38	24	20	13	—	—	—	—	6	12	17	16	22	10	10	1	1	—
48	29	24	14	—	—	—	—	1	12	15	18	29	21	9	8	2	—
24	9	6	10	—	—	—	—	2	5	10	16	7	2	5	2	—	—
37	28	18	14	—	—	—	—	9	16	22	24	11	15	—	—	—	—
58	24	27	10	9	—	—	—	16	19	42	29	15	7	—	—	—	—
11	5	7	—	—	—	—	—	—	11	5	7	—	—	—	—	—	—
49	14	7	1	—	—	—	—	2	11	16	26	11	2	3	—	—	—
36	21	13	7	—	—	—	—	4	31	11	14	7	9	1	—	—	—
22	30	16	11	—	—	—	—	4	8	14	25	15	7	5	1	—	—
423	255	180	124	19	—	—	—	80	179	213	227	157	88	42	12	3	—
c.) Untergymnasien der Evangelischen helvetischen Bekenntnisses.																	
—	—	—*)	—	—	—	—	—	30	20	28	42	10	40	10	—	—	—
26	26	27	16	10	12	—	—	10	13	14	16	25	15	15	7	2	—
31	17	16	16	15	5	—	—	4	13	13	16	18	11	14	6	4	1
29	24	25	21	—	—	—	—	11	20	18	23	17	7	3	—	—	—
16	13	19	18	9	5	—	—	5	10	25	17	9	9	2	2	1	—
12	6	7	9	5	1	—	—	2	3	9	9	12	3	2	—	—	—
7	7	—	—	—	—	—	—	2	5	7	—	—	—	—	—	—	—
55	6	6	10	—	—	—	—	—	22	24	14	8	4	5	—	—	—
19	11	19	10	10	5	—	—	3	8	14	17	10	9	11	1	1	—
28	15	18	10	12	8	—	—	4	11	25	17	13	10	7	4	—	—
17	13	2	2	—	—	—	—	1	6	16	5	4	1	1	—	—	—
31	27	15	27	13	17	—	—	3	6	24	24	23	14	23	9	4	—
28	23	13	13	11	8	—	—	10	22	19	10	11	15	6	2	1	—
44	45	31	18	—	—	—	—	4	9	18	29	32	30	11	4	1	—
43	52	31	22	19	10	—	—	2	17	29	45	31	28	16	9	—	—
42	28	19	15	—	—	—	—	—	9	25	20	30	10	7	2	1	—
428	313	248	207	104	71	—	—	91	194	308	304	253	206	133	46	15	1
								1,371 + 180 = 1,551									

*) Beregszászon a tanulók tanosztályok szerint nincsenek kimutatva, Bei Beregszász sind die Schüler nach den Klassen nicht ausgewiesen.

Folyó szám Laufende Zahl	A gymnasium helyneve Name des Gymnasiums	Összes tanulók száma az év végén Anzahl der Schüler am Ende des Jahres	A vizsgálat eredménye szerint Nach dem Erfolg der Prüfung waren				
			Kitűnő ausgezeichnete	I.	II.	III.	vizsgát nem tett ungeprüfte
				rendű — Klasse			
d) Unitárius kisebb gymnasiumok.							
1	Székelykeresztúri — Székelykeresztúrer	75	20	43	12	—	—
2	Tordai — Tordaer	80	40	27	10	—	3
	Összesen — Zusammen	155	60	70	22	—	3
Összesítés.							
	a) Egyesült evangélikus kisebb gymnasiumok Vereinigtes evang. Gymnasium beider Confessionen	195	73	104	15	—	3
	b) Ágostai hitv. evangélikus kisebb gymnasiumok Untergymnasien der Evang. augsburger Bekenntnisses	1,001	254	497	205	28	17
	c) Helvét hitv. evangélikus kisebb gymnasiumok Untergymnasien der Ev. helvet. Bekenntnisses	1,551	579	765	184	20	3
	d) Unitárius kisebb gymnasiumok Untergymnasien der Unitarier	155	60	70	22	—	3
	Együtt — In Ganzen	2,902	966	1,436	426	48	26

A tanulók tanosztályok szerint Die Schüler nach den Klassen								Életkoruk szerint — Nach dem Lebensjahre										
I.	II.	III.	IV.	V.	VI.	VII.	VIII.	10 és ke- vesebb — 10 u. wen.	11	12	13	14	15	16	17	18	19 és több 19 u. mehr	
tanosztálybeli								éves — Jahre alt										
Untergymnasien der Unitarier.																		
27	13	13	15	7	—	—	—	—	4	10	12	13	12	11	6	5	2	
22	12	16	15	15	—	—	—	1	5	7	11	11	11	20	5	7	2	
49	25	29	30	22	—	—	—	1	9	17	23	24	23	31	11	12	4	
Summarische Zusammenstellung.																		
58	32	45	26	20	14	—	—	6	25	21	41	40	24	20	11	4	3	
423	255	180	124	19	—	—	—	80	179	213	227	157	88	42	12	3	—	
428	313	248	207	104	71	—	—	91	194	308	304	253	206	133	46	15	1	
49	25	29	30	22	—	—	—	1	9	17	23	24	23	31	11	12	4	
958	625	502	387	165	85	—	—	178	407	559	595	474	341	226	80	34	8	
2,722 + 180 = 2,902																		

V. Reáliskolák, 1873-ban.

B.) A tanulók a vizsgálatok eredménye, tanosztályok és életkoruk szerint.

Folyó szám Laufende Zahl	A reáliskolák helye neve Name der Realschule	Összes tanuló száma az év végén Anzahl der Schüler am Ende des Jahres	A vizsgálat eredménye szerint Nach dem Erfolg der Prüfung waren					vizsgát nem tett ungeprüfte
			kittűnő ausgezeichnete	I.	II.	III.	rendű — Klasse	
I. F ő r e á l i s k o l á k .								
1	Budai — Ofner	566	49	368	133	—	16	
2	Kassai — Kaschauer	500	23	357	101	19	—	
3	Kőrmöczbányai — Kremmitzer	255	34	136	74	5	6	
4	Lőcsei — Leutschauer	190	20	135	29	—	1	
5	Nagyszombati — Hermanstädter	297	50	171	63	2	11	
6	Pancsovai — Pancsovaer	232	33	115	45	39	—	
7	Pesti állami, — Pester Staats,	346	36	206	89	6	9	
8	Pesti községi, — Pester Gemeinde	783	61	484	192	3	43	
9	Pécsi — Fünfkirchner	—*)	—	—	—	—	—	
10	Pozsonyi — Presburger	414	15	224	109	4	62	
11	Soproni — Ödenburger	292	24	139	83	16	30	
12	Szegedi — Szegediner	595	73	332	125	15	50	
13	Székelyudvarhelyi — Székelyudvarhelyer	23	5	14	4	—	—	
14	Székesfejérvári — Stuhlweissenburger	252	71	163	9	8	1	
15	Temesvári — Temesvárer	366	24	269	53	12	8	
Összesen — Zusammen		5,111	523	3,113	1,109	129	237	
II. A l r e á l i s k o l á k .								
1	Aradi, Rotterfélé — Arader, Rotterische	149	26	100	22	—	1	
2	Aradi, izraelita — Arader, Israelitische	36	5	24	1	—	6	
3	Beszterczei — Bistritzer	41	2	18	15	5	1	
4	Brassói, ágostai — Kronstädter augsburger	219	18	145	39	10	7	
5	Brassói, kel.-görög — Kronstädter griech. oriental.	—	—	—	—	—	—	
6	Dévai — Devaer	34	1	16	12	2	3	
7	Esztergami — Graner	136	25	95	16	—	—	
8	Győri — Raaber	198	26	129	43	—	—	
9	Keckeméti — Kecskeméti	111	46	56	9	—	—	
10	Medgyesi — Mediascher	41	1	26	14	—	—	
11	Nagykállói — Nagyküllőer	64	11	39	11	—	3	

*) Pécsről, dacára számtalan felszólításainknak sem kaphattuk meg a kívánt kimutatást.

V. Realschulen, im Jahre 1873.

A tanulók tanosztályok szerint Die Schüler nach den Klassen							Életkoruk szerint — Nach dem Lebensjahre																
I.	II.	III.	IV.	V.	VI.	VII.	10 és kevesebb u.venig.	11	12	13	14	15	16	17	18	19 és több u. mehr							
tanosztálybeli							é v e s — J a h r e																
I. O b e r - R e a l s c h u l e n .																							
{ 57	69	48	47	38	48	—	4	39	62	84	101	90	68	64	34	20							
{ 64	54	50	53	38	—	—	6	17	61	112	116	68	45	38	22	15							
{ 61	66	42	72	57	34	—	3	13	28	41	53	35	26	30	17	9							
{ 64	62	42	—	—	—	—	1	8	27	40	33	29	20	24	5	3							
{ 73	59	40	44	21	18	—	—	—	39	44	66	35	35	25	19	23							
{ 44	51	47	29	19	—	—	3	10	16	37	56	43	26	15	13	13							
{ 46	58	47	43	39	26	—	6	47	74	61	61	50	26	17	3	1							
{ 38	68	35	32	14	12	17	—	—	—	—	—	—	—	—	—	—							
{ 54	68	35	32	14	12	17	6	47	74	61	61	50	26	17	3	1							
{ 65	67	53	45	39	17	—	—	—	—	—	—	—	—	—	—	—							
{ 60	67	53	45	39	17	—	74	120	164	113	110	84	53	46	13	6							
{ 73	87	67	72	39	62	—	—	—	—	—	—	—	—	—	—	—							
{ 76	64	68	65	41	—	—	5	36	75	75	72	51	45	37	11	7							
{ 69	—	—	—	—	—	—	9	38	55	77	45	30	19	5	7	7							
{ 84	97	81	73	45	34	—	52	70	48	37	20	12	—	—	—	—							
{ 53	70	48	37	20	12	—	63	92	91	54	85	24	—	—	—	—							
{ 52	70	48	37	20	12	—	8	42	91	125	128	87	52	36	18	8							
{ 63	92	91	54	85	24	—	—	—	—	—	—	—	—	—	—	—							
{ 71	82	—	—	—	—	—	7	16	—	—	—	—	—	—	—	—							
{ 83	—	—	—	—	—	—	81	67	52	35	17	—	—	—	—	—							
{ 7	16	—	—	—	—	—	4	15	43	44	55	36	31	10	6	8							
{ 81	67	52	35	17	—	—	63	75	60	44	40	21	—	—	—	—							
{ 63	75	60	44	40	21	—	16	42	55	65	52	51	41	18	8	18							
{ 63	75	60	44	40	21	—	1,464	1,204	871	745	502	308	17	139	440	791	922	957	689	490	369	176	138
							5,111																
II. U n t e r - R e a l s c h u l e n .																							
50	59	40	—	—	—	—	—	15	35	48	38	11	—	—	—	—							
22	14	—	—	—	—	—	2	5	8	16	4	1	—	—	—	—							
22	15	4	—	—	—	—	—	3	13	14	7	3	1	—	—	—							
106	67	46	—	—	—	—	20	48	51	49	28	20	3	—	—	—							
—	—	—	—	—	—	—	—	—	—	—	—	—	—	—	—	—							
24	10	—	—	—	—	—	1	4	4	13	6	3	2	—	—	1							
51	48	37	—	—	—	—	—	10	22	39	39	18	7	—	1	—							
49	68	39	—	—	—	—	1	12	34	53	59	21	11	6	1	—							
42	—	—	—	—	—	—	—	—	—	—	—	—	—	—	—	—							
57	30	24	—	—	—	—	2	9	22	24	29	15	7	1	1	1							
26	15	—	—	—	—	—	—	6	12	11	7	3	1	1	—	—							
31	13	20	—	—	—	—	8	12	16	15	5	3	4	1	—	—							

*) Der Ausweis über die Realschule von Fünfkirchen war nicht herein zu bringen.

Folyó szám Laufende Zahl	A reáliskola helyneve Name der Realschule	Összes tanuló szá- ma az év végén. Anzahl der Schüler am Ende des Jahres	A vizsgálat eredménye szerint Nach dem Erfolg der Prüfung waren				
			kitűnő ausgeszeichnete	I.	II.	III.	vizsgát nem tett ungeprüfte
				rendű — Classe			
12	Nagykikindai — Gross-Kikindaer	51	9	31	11	—	—
13	Pesti — Pester	228	34	131	51	—	12
14	Pozsonyi — Pressburger	166	12	98	26	30	—
15	Segesvári — Schässburger	82	3	39	38	—	2
16	Sümegei — Sümeger	53	11	40	1	—	1
17	Temesvári — Temesvárer	108	5	74	24	1	4
18	Ujvidéki — Neusatzer	—	—	—	—	—	—
19	Vágújhelyi — Vágújhelyer	65	10	41	14	—	—
Összesen — Zusammen		1,782	245	1,102	347	48	40
Ö s s z e s i t é s.							
Összesen a főreáltanodákban Zusammen in der Ober-Realschulen		5,111	523	3,113	1,109	129	237
Összesen az alreálokban Zusammen in den Unter-Realschulen		1,782	245	1,102	347	48	40
Együtt — Hauptsumme		6,893	768	4,215	1,456	177	277

A tanulók tanosztályok szerint Die Schüler nach den Klassen								Életkoruk szerint — Nach dem Lebensjahre									
I.	II.	III.	IV.	V.	VI.	VIII.	10 és ke- vesebb u. wenig.	11	12	13	14	15	16	17	18	19 és több u. mehr	
tanosztálybeli								é v e s — J a h r e a l t									
23	14	14	—	—	—	—	7	14	11	10	6	3	—	—	—	—	
50	47	44	—	—	—	—	14	40	75	58	29	11	1	—	—	—	
42	45	—	—	—	—	—	—	—	—	—	—	—	—	—	—	—	
95	51	20	—	—	—	—	2	18	39	40	35	19	8	4	1	—	
49	29	4	—	—	—	—	1	9	19	28	15	8	1	—	—	—	
21	22	10	—	—	—	—	—	2	8	17	14	7	5	—	—	—	
33	39	36	—	—	—	—	2	2	17	29	27	19	10	2	—	—	
—	—	—	—	—	—	—	—	—	—	—	—	—	—	—	—	—	
46	19	—	—	—	—	—	—	2	35	23	3	2	—	—	—	—	
839	605	338	—	—	—	—	60	211	421	487	351	167	63	16	4	2	
Summarische Zusammenstellung.																	
1,464	1,204	871	745	502	308	17	139	440	791	922	957	689	490	369	170	138	
839	605	338	—	—	—	—	60	211	421	487	351	167	63	16	4	2	
2,303	1,809	1,209	745	502	308	17	199	651	1,212	1,409	1,308	856	553	385	180	140	
6,893							6,893										

A középtanodák összesítése 1873-ban.

A középtanoda sora Reihe der Mittelschulen	Összes tanuló száma az év végén Anzahl der Schüler am Ende des Jahres	A tanulók tanosztályok szerint Nach dem Erfolg der Prüfung waren				
		kitűnő ausgezeichnete	I.	II.	III.	vizsgát nem tett Ungeprüfte
			rendű — Klasse			
I. Főgymnasiumok. — Obergymnasien.						
Római és görög katolikus <i>Römisch und griechisch-katholische</i>	10,794	2,165	6,632	1,356	195	446
Ágostai evangélikus hitvallású <i>Evangelische augsburger Confession</i>	3,474	977	1,731	459	203	104
Helvét hitvallású evangélikus <i>Evangelische helvetischen Bekenntnisses</i>	4,768	1,275	2,715	574	65	139
Unitárius <i>Unitarier</i>	193	87	88	18	—	—
Keleti görög <i>Griechisch orientalische</i>	378	140	188	49	1	—
Főgymnasiumok összesen — <i>Summe der Obergymnasien</i>	19,607	4,644	11,354	2,456	464	689
II. Kisebb gymnasiumok. — Untergymnasien.						
Római és görög katolikus <i>Römisch und griechisch-katholische</i>	4,313	891	2,617	616	103	86
Egyesült evangélikus <i>Vereinigtes evangelisches</i>	195	73	104	15	—	3
Ágostai hitvallású evangélikus <i>Evangelische augsburger Bekenntnisses</i>	1,661	254	497	205	28	17
Helvét hitvallású evangélikus <i>Evangelische helvetischen Bekenntnisses</i>	1,551	579	765	184	20	3
Unitárius <i>Unitarier</i>	155	60	70	22	—	5
Kisebb gymn. összesen — <i>Summe der Untergymnasien</i>	7,215	1,857	4,053	1,042	151	112
III. Reáliskolák. — Realschulen.						
Főreálok — <i>Oberrealschulen</i>	5,111	523	3,113	1,109	129	237
Alreálok — <i>Unterrealschulen</i>	1,782	245	1,102	347	48	40
Fő- és alreáliskolák összesen <i>Summe der Ober- und Unterrealschulen</i>	6,893	768	4,215	1,456	177	277
Végösszegek. — Schlusszahlen.						
Főgymnasiumok — <i>Hauptgymnasien</i>	19,607	4,644	11,354	2,456	464	689
Kisebb gymnasiumok — <i>Kleinere Gymnasien</i>	7,215	1,857	4,053	1,042	151	112
Reáliskolák — <i>Realschulen</i>	6,893	768	4,215	1,456	177	277
Középtanodák összesen — <i>Mittelschulen zusammen</i>	33,715	7,269	19,622	4,954	792	1,078
				33,715		

1) Életkor szerint 987 tanuló nincs kimutatva.
2) Életkor szerint 84 tanuló nincs kimutatva.
3) Tanosztályok szerint 180 tanuló nincs kimutatva.

Hauptübersicht der Mittelschulen, im Jahre 1873.

A tanulók osztályok szerint Die Schüler nach den Klassen								Életkoruk szerint — Nach dem Lebensjahre									
I.	II.	III.	IV.	V.	VI.	VII.	VIII.	10 és kevesebb — 10 u. wen.	11	12	13	14	15	16	17	18	19 és több — 19 und mehr
tanosztálybeli — Klasse								éves — Jahre alt									
2,142	1,559	1,384	1,305	1,268	1,112	1,041	983	305	695	1,113	1,327	1,400	1,324	1,253	1,117	941	1,319
673	544	440	384	351	344	384	354	125	285	416	495	491	368	340	318	288	348
816	644	620	545	530	494	564	555	90	211	326	458	493	444	406	399	380	574 ¹⁾
28	17	19	17	21	23	37	31	3	10	11	20	16	27	11	21	25	49
103	69	67	45	34	17	18	25	2	10	43	56	71	48	38	45	36	29
3,762	2,833	2,530	2,296	2,204	1,990	2,044	1,948	525	1,211	1,909	2,356	2,471	2,211	2,048	1,900	1,670	2,319
			19,607								18,620	987	=	19,607			
1,402	1,030	838	670	214	154	5	—	114	414	689	819	812	556	383	228	121	93 ²⁾
58	32	45	26	20	14	—	—	6	25	21	41	40	24	20	11	4	3
423	255	180	124	19	—	—	—	80	179	213	227	157	88	42	12	3	—
428	313	248	207	104	71	—	3)	91	194	308	304	253	206	133	46	15	1
49	25	29	30	22	—	—	—	1	9	17	23	24	23	31	11	12	4
2,360	1,655	1,340	1,057	379	239	5	—	292	821	1,248	1,414	1,286	897	609	308	155	101
		7,035	+180	=	7,215						7,131	+84	=	7,215			
1,464	1,204	871	745	502	308	17	—	139	440	791	922	957	689	490	369	176	138
839	605	338	—	—	—	—	—	60	211	421	487	351	167	63	16	4	2
2,303	1,809	1,209	745	502	308	17	—	199	651	1,212	1,409	1,308	856	553	385	180	140
		6,893									6,893						
3,762	2,833	2,530	2,296	2,204	1,990	2,044	1,948	525	1,211	1,909	2,356	2,471	2,211	2,048	1,900	1,670	2,319 ¹⁾
2,360	1,655	1,340	1,057	379	239	5	3)	292	821	1,248	1,414	1,286	897	609	308	155	101 ²⁾
2,303	1,809	1,209	745	502	308	17	—	199	651	1,212	1,409	1,308	856	553	385	180	140
8,425	6,297	5,079	4,098	3,085	2,537	2,066	1,948	1,016	2,683	4,369	5,179	5,065	3,964	3,210	2,593	2,005	2,560
		33,535	+180	=	33,715						32,644	+1,071	=	33,715			

1) Nach dem Lebensjahre sind 987 Schüler nicht ausgewiesen.
2) Nach dem Lebensjahre sind 84 Schüler nicht ausgewiesen.
3) Nach den Klassen sind 180 Schüler nicht ausgewiesen.

III.) Népiskolák 1873-ban.

Folyó szám Laufende Zahl	A tankerület és helyhatóság neve Namen des Schul-Bezirks und des Municipiums			Helységek száma Zahl der Ortschaften	Népiszkolák száma Zahl der Schulen	A tanítók száma Zahl der Lehrer	A tetteleg iskolába járt gyermekek száma Die Schule besuchenden Kinder		
							fiú Knaben	leány Mädchen	összesen Zusammen
1	a. Abauj — Abauj	245	344	394	10,389	8,627	19,016		
	b. Borsod — Borsod	208	239	282	10,737	9,640	20,377		
2	a. Alsó-Fehér — Unter-Weissenburg	199	292	321	9,329	5,461	14,790		
	b. Küküllő — Kokenburg	114	187	213	5,514	4,139	9,653		
3	a. Arad — Arad	182	254	285	13,651	7,337	20,988		
	b. Csanád — Csanád	37	69	87	4,730	3,432	8,162		
4	a. Árva — Árva	90	103	115	5,152	4,428	9,580		
	b. Turóc — Turóc	88	74	81	2,415	1,907	4,322		
5	Bács-Bodrog — Bács-Bodrog	117	346	623	38,406	30,275	68,681		
6	a. Bars — Bars	231	193	230	8,389	7,284	15,673		
	b. Hont — Hont	183	175	204	7,651	7,112	14,763		
7	a. Belső-Szolnok — Inner-Szolnok	183	217	221	6,684	4,730	11,414		
	b. Beszterce — Bistritz	24	30	64	1,557	1,426	2,983		
	c. Naszód — Naszód	46	52	59	2,824	2,022	4,846		
8	a. Bereg — Bereg	285	241	244	8,691	6,213	14,904		
	b. Ung — Ung	211	199	193	6,938	5,434	12,372		
9	a. Békés — Békés	27	204	204	10,507	8,890	19,397		
	b. Csongrád — Csongrád	21	195	198	11,220	7,614	18,834		
10	Bihar — Bihar	497	678	731	23,496	19,304	42,800		
11	Budapest főváros — Budapest Hauptstadt	3	140	742	17,060	15,530	32,590		
12	a. Csíkszék — Csiker Stuhl	59	87	124	6,172	5,012	11,184		
	b. Háromszék — Háromszéker Stuhl	84	155	189	6,537	5,723	12,260		
	c. Udvarhelyszék — Udvarhelyer Stuhl	125	153	152	6,158	5,171	11,329		
13	a. Doboka — Doboka	163	211	172	4,713	2,816	7,529		
	b. Kolozs — Kolozs	211	296	309	8,766	6,722	15,488		
14	a. Fehér — Weissenburg	107	223	318	16,202	14,538	30,740		
	b. Veszprém — Wesprim	181	287	353	16,073	15,750	31,823		
15	a. Felső-Fehér — Ober-Weissenburg	70	96	115	3,772	3,308	7,080		
	b. Fogaras vidék — Fogaras District	80	88	131	4,945	2,877	7,822		
16	a. Esztergom — Gran	75	77	85	4,368	3,962	8,330		
	b. Győr — Raab	84	123	174	7,749	7,060	14,809		
	c. Komárom — Komorn	166	177	239	9,504	8,150	17,654		
17	a. Gömör — Gömör	280	296	326	10,523	10,083	20,606		
	b. Torna — Torna	42	49	47	1,586	1,578	3,164		
18	Heves és K.-Szolnok — Heves u. A.-Szolnok	161	264	370	17,182	14,574	31,756		

III.) Volksschulen im Jahre 1873.

Az összes számban volt — Von diesen waren													
anyanyelv szerint — nach der Muttersprache							vallás szerint — nach der Religion						
magyar Ungarn	német Deutsche	román Rumänen	tót Slaven	szerb Serben	horvát Croaten	oros Ruthenen	római kath. römisch kath.	görög kath. griechisch kath.	keleti görög griech. orient.	helv. hitv. ev. evang. helv. Bek.	ágost. hitv. ev. ev. angob. Bek.	unitárius Unitarier	izraelita Israeliten
11,636	1,693	—	5,162	—	—	525	10,892	1,493	1	3,943	640	—	2,047
19,106	58	—	496	—	—	717	9,214	1,347	1	7,881	452	—	1,482
3,408	876	10,506	—	—	—	—	1,106	5,142	5,272	1,835	879	83	473
2,746	2,382	4,525	—	—	—	—	435	2,979	1,546	1,696	2,372	483	142
6,787	3,643	10,074	248	232	—	—	7,797	512	9,816	1,599	448	—	816
5,851	28	747	1,272	264	—	—	4,172	341	861	1,090	1,313	—	385
16	478	—	9,086	—	—	—	8,336	—	—	—	764	—	480
49	1,087	—	3,186	—	—	—	1,881	—	—	4	2,237	—	200
26,755	26,135	—	2,993	8,013	3,881	904	46,808	915	8,013	3,409	7,661	—	1,875
4,066	2,105	—	9,002	—	—	—	13,346	—	—	1,780	228	—	319
6,577	1,268	1	6,917	—	—	—	11,003	—	—	1,011	2,703	—	46
2,495	709	8,210	—	—	—	—	685	6,488	1,721	1,802	96	—	622
201	2,689	93	—	—	—	—	113	87	8	45	2,721	—	9
15	55	4,776	—	—	—	—	52	4,205	571	2	1	—	15
6,670	1,677	12	54	—	—	6,491	1,174	6,686	—	5,269	56	—	1,719
3,787	918	—	1,995	—	—	5,672	2,547	6,453	101	1,840	5	—	1,426
12,843	802	292	5,460	—	—	—	4,160	—	331	6,416	7,770	—	720
18,833	1	—	—	—	—	—	12,941	—	101	4,339	313	—	1,140
30,943	62	11,455	214	—	—	126	4,406	3,430	8,240	24,393	65	1	2,265
21,220	10,477	57	528	200	60	48	21,485	174	132	1,435	1,552	—	7,812
10,429	—	755	—	—	—	—	10,162	1,022	—	—	—	—	—
11,163	14	1,083	—	—	—	—	3,763	197	988	6,788	2	491	31
11,185	—	144	—	—	—	—	4,048	90	54	4,193	5	2,917	22
981	589	5,959	—	—	—	—	64	4,549	1,411	920	548	—	37
6,028	1,113	8,345	1	1	—	—	1,697	6,568	1,863	4,079	1,082	123	76
25,125	3,456	—	933	1,226	—	—	20,377	—	114	8,178	786	—	1,285
26,373	4,987	—	463	—	—	—	19,907	—	—	6,776	3,614	—	1,526
2,309	938	3,833	—	—	—	—	508	664	3,302	1,360	937	304	5
161	467	7,194	—	—	—	—	171	2,250	4,944	184	219	—	54
6,641	1,057	—	632	—	—	—	7,088	—	3	937	29	—	273
14,705	102	—	—	—	2	—	11,287	—	—	971	1,864	—	687
15,262	1,768	—	624	—	—	—	10,832	3	3	5,342	544	—	930
9,177	902	—	10,527	—	—	—	8,220	494	—	3,804	7,837	—	251
3,027	1	—	1	—	—	135	1,620	150	—	1,306	16	—	72
31,020	321	—	413	2	—	—	24,470	—	4	5,900	91	—	1,291

Folyó szám Laufende Zahl	A tankerület és helyhatóság neve <i>Namen des Schul-Bezirks und des Municipiums</i>	Helységek száma Zahl der Ortschaften	Népiskolák száma Zahl der Schulen	A tanítók száma Zahl der Lehrer	A tétleg iskolába járt gyerme- kek száma <i>Die Schule besuchenden Kinder</i>		
					fiú	leány	összesen
					<i>Knaben</i>	<i>Mädchen</i>	<i>Zusammen</i>
19	a. Hunyad — <i>Hunyad</i> b. Zaránd — <i>Zaránd</i>	105 55	151 64	159 69	4,294 2,535	1,929 909	6,223 3,444
20	Jász-kun kerület — <i>Jazygier und Kuma- nier Distrikt</i>	26	111	192	9,316	7,635	16,951
21	a. Közép-Szolnok — <i>Mittel-Szolnok</i> b. Kraszna — <i>Kraszna</i> c. Kővár — <i>Kővár</i>	141 75 90	182 92 78	181 89 71	5,374 2,819 1,329	3,949 2,260 807	9,323 5,079 2,136
22	Krassó — <i>Krassó</i>	241	273	305	13,114	7,596	20,710
23	Mármaros — <i>Mármaros</i>	161	187	178	5,274	2,977	8,251
24	Nógrád — <i>Neograd</i>	263	298	310	12,952	12,340	25,292
25	Nyitra — <i>Neutra</i>	311	420	582	19,999	17,752	37,751
26	Pest-Pilis és Solt — <i>Pest-Pilis und Solt</i>	219	359	629	31,918	28,720	60,638
27	Pozsony — <i>Pressburg</i>	207	267	418	18,714	16,233	34,947
28	a. Sáros — <i>Sáros</i> b. Szepes — <i>Zips</i> c. XVI. szepesi város — <i>16 Zipser Städte</i>	226 188 33	252 188 33	264 222 69	9,989 9,712 2,523	8,642 8,881 1,962	18,631 18,593 4,485
29	a. Szabolcs — <i>Szabolcs</i> b. Hajdu kerület — <i>Hajduken Distrikt</i>	150 6	409 65	428 70	14,831 4,569	12,528 4,163	27,163 8,732
30	Szatmár — <i>Szatmár</i>	265	349	425	15,447	11,896	27,343
31	Somogy — <i>Somogy</i>	314	377	429	18,397	17,096	35,493
32	a. Sopron — <i>Ödenburg</i> b. Mosony — <i>Wieselburg</i>	204 56	248 69	351 112	18,279 6,493	18,198 6,298	36,477 12,791
33	Temes — <i>Temes</i>	195	298	442	21,454	14,320	35,774
34	Trencsén — <i>Trencsin</i>	408	311	370	15,245	14,208	29,453
35	a. Tolna — <i>Tolna</i> b. Baranya — <i>Baronya</i>	117 345	188 376	262 415	15,321 19,439	13,847 18,193	29,168 37,632
36	Torontál — <i>Torontál</i>	214	249	377	26,452	19,565	46,017
37	a. Torda — <i>Torda</i> b. Aranyos szék — <i>Aranyoser Stuhl</i> c. Maros szék — <i>Maroser Stuhl</i>	172 22 109	240 36 164	35 194 259	5,328 557 5,273	3,889 298 3,527	9,217 855 8,800
38	Ugocsa — <i>Ugocsa</i>	69	94	95	2,144	1,614	3,758
39	Vas — <i>Eisenburg</i>	375	452	535	24,007	20,463	44,470

Az összes számban volt — <i>Von diesen waren</i>																
anyanyelv szerint — <i>nach der Muttersprache</i>								vallás szerint — <i>nach der Religion</i>								
magyar <i>Ungarn</i>	német <i>Deutsche</i>	román <i>Rumänen</i>	tót <i>Slaven</i>	szerb <i>Serben</i>	horvát <i>Croaten</i>	orosz <i>Ruthenen</i>	rémái kath. <i>römisch kath.</i>	görög kath. <i>griechisch kath.</i>	keleti görög <i>griech. orient.</i>	helv. hitv. ev. <i>evang. helv. Bék.</i>	ágostai hitv. ev. <i>ev. augsb. Bék.</i>	unitárius <i>Unitarier</i>	izraelita <i>Israeliten</i>			
729	456	5,007	5	7	6	13	703	1,097	3,940	377	19	1	86			
122	97	3,215	1	—	9	—	151	48	3,163	66	—	2	14			
16,939	—	—	—	12	—	—	10,379	2	9	5,978	27	—	556			
3,876	127	5,320	—	—	—	—	359	5,405	—	3,384	85	2	88			
2,157	—	2,922	—	—	—	—	386	2,922	—	1,625	—	—	146			
262	36	1,838	—	—	—	—	168	1,671	147	98	—	—	52			
260	4,322	14,303	(caeh) 576	98	illyr 1,093	58	5,923	1,160	13,180	44	170	—	233			
2,294	591	1,977	—	—	—	3,389	2,001	5,423	—	824	1	—	2			
16,129	349	—	8,814	—	—	—	17,466	3	—	648	6,369	—	779			
6,627	4,752	—	26,372	—	—	—	29,415	—	—	632	4,691	—	3,013			
54,661	4,761	10	481	418	307	—	37,429	—	447	15,627	5,129	—	2,006			
11,654	8,813	2	14,374	—	104	—	28,754	—	—	908	2,927	—	2,358			
169	773	—	12,767	—	—	4,922	10,953	5,458	—	12	1,726	—	482			
58	5,475	—	9,833	71	—	3,156	11,820	3,173	—	—	3,447	—	153			
67	2,619	—	1,792	—	—	7	2,842	20	2	14	1,531	—	76			
25,866	3	—	1,155	—	—	139	5,509	3,441	—	14,488	2,166	—	1,559			
8,729	3	—	—	—	—	—	141	1,250	—	7,070	5	—	266			
18,212	2,091	6,473	243	—	—	324	6,031	7,624	269	11,002	79	—	2,338			
30,904	2,647	—	—	1	1,941	—	24,218	1	1	7,970	1,938	—	1,365			
16,987	15,162	—	—	—	4,328	—	31,467	—	—	—	4,087	—	923			
1,408	9,969	—	14	—	1,400	—	11,072	—	—	13	1,379	—	327			
2,144	22,329	8,221	328	2,015	737	—	23,295	1,046	9,214	400	932	—	887			
41	1,691	—	27,721	—	—	—	25,427	—	—	—	2,358	—	1,668			
17,294	11,767	—	106	—	1	—	19,064	6	106	4,633	4,237	—	1,122			
17,712	15,876	9	11	1,577	2,446	1	28,815	41	1,528	5,159	1,469	—	620			
10,574	25,888	1,330	514	6,086	1,625	—	33,130	152	9,443	1,346	1,249	—	697			
3,654	1,052	4,511	—	—	—	—	593	2,787	1,695	2,804	938	224	176			
567	—	288	—	—	—	—	62	166	112	253	—	257	5			
7,403	92	1,244	61	—	—	—	1,361	813	475	5,295	20	628	208			
1,967	338	192	—	—	—	1,261	394	1,469	—	1,167	—	—	728			
22,663	16,378	—	3,471	—	1,958	—	32,661	1	—	1,051	9,659	—	1,098			

Folyó szám Laufende Zahl	A tankerület és helyhatóság neve <i>Name des Schulbezirks und des Municipiums</i>	Helységek száma Zahl der Ortschaften	Népiskolák száma Zahl der Schulen	A tanítók száma Zahl der Schüler	A tetteg iskolába járt gyer- mekek száma <i>Die Schule besuchenden Kinder</i>		
					fiú <i>Knaben</i>	leány <i>Mädchen</i>	Összesen <i>Zusammen</i>
					40	Zala — Zala	249
41	Zemplén — Zemplin	367	430	461	16,889	15,114	32,003
42	a) Zólyom — Sohl.	140	150	194	7,044	6,322	13,366
	b) Liptó — Liptau.	148	99	136	5,341	4,681	10,022
43	Volt magyarországi határörvidék <i>Gewesene Ungarische Militärgrenze</i>	199	337	341	20,822	16,912	37,734
44	Királyföld — Sachsenland	208	422	892	28,529	21,925	50,454
	Összesen — Zusammen	11,522	15,445	19,598	791,524	651,742	1,443,266

Az összes számban volt — <i>Von diesen waren</i>													
anyanyelv szerint — <i>Nach der Muttersprache</i>							vallás szerint — <i>Nach der Religion</i>						
magyar <i>Ungarn</i>	német <i>Deutsche</i>	román <i>Romänen</i>	tót <i>Slaven</i>	szerb <i>Serben</i>	horvát <i>Croaten</i>	oroszl <i>Ruthenen</i>	római kath. <i>Römisch kath.</i>	görög kath. <i>griechisch kath.</i>	keleti görög <i>griechisch orient.</i>	helv. hitv. ev. <i>evang. heb. Bek.</i>	ágost. hitv. ev. <i>evang. augsb. B.</i>	unitárius <i>Unitarier</i>	izraelita <i>Israeliten</i>
29,367	45	—	870	—	6,089	—	32,845	13	18	1,179	1,205	30	1,081
10,130	1,295	—	9,612	—	—	10,966	11,757	12,574	4	5,235	795	—	1,638
177	278	—	12,911	—	—	—	7,747	—	—	5	5,476	—	138
25	646	—	9,351	—	—	—	5,490	—	—	—	3,901	—	631
493	6,729	15,932	905	12,841	310	524	6,588	—	28,662	469	1,972	—	43
4,945	24,841	20,463	—	—	—	205	2,675	2,789	17,605	719	26,384	1	281
704,856	265,153	171,318	203,007	33,054	26,286	39,592	755,858	116,794	139,421	221,022	146,248	5,547	58,376

Magyarország népiskolái 1873-ban.

Folyó szám Laufende Zahl	Tankerület és alkatrészei Schul-Bezirke und deren Bestandtheile	A tanítók állapotának kimutatása Ausweis über die Verhältnisse der Lehrer				
		A tanítók száma Gesamtzahl	Ezek közül — Von diesen waren			
			képesített befähigt	nem képesi- tett nicht befähigt	rendes ordentliche	segéd Gehilfen
1	a) Abauj — Abauj	394	187	207	270	124
	b) Borsod — Borsod	282	265	17	268	14
2	a) Alsófehér — Unter-Weissenburg	321	193	128	310	11
	b) Küküllő — Kokelburg	213	134	79	211	2
3	a) Arad — Arad	285	241	44	276	9
	b) Csanád — Csanád	87	75	12	83	4
4	a) Árva — Árva	115	62	53	114	1
	b) Turóc — Turóc	81	47	34	81	—
5	Bács-Bodrog — Bács-Bodrog	623	620	3	609	14
6	a) Bars — Barsch	230	168	62	187	43
	b) Hont — Hont	204	151	53	174	30
7	a) Belsőszolnok — Inner-Szolnok	221	212	9	218	3
	b) Beszterce — Bistritz	64	57	7	64	—
	c) Naszód — Naszód	59	59	—	58	1
8	a) Bereg — Bereg	244	152	92	227	17
	b) Ung — Ung	193	137	56	185	8
9	a) Békés — Békés	204	132	72	183	21
	b) Csongrád — Csongrád	198	179	19	179	19
10	Bihar — Bihar	731	564	167	724	4
11	Budapest — Budapest	742 *)	483	259	428	314
12	a) Csíkszék — Stuhl-Csík	124	110	14	99	25
	b) Háromszék — Stuhl-Háromszék	189	164	25	175	14
	c) Udvarhelyszék — Stuhl Udvarhely	152	136	16	134	18
13	a) Doboka — Doboka	172	114	58	169	3
	b) Kolozs — Kolozs	309	203	106	302	7
14	a) Fehér — Stuhlweissenburg	318	261	57	264	54
	b) Veszprém — Wessprim	353	290	63	325	28
15	a) Felsőfehér — Ober-Weissenburg	115	74	41	89	26
	b) Fogaras — Fogaras	131	94	37	117	14
16	a) Esztergom — Gran	85	71	14	67	18
	b) Győr — Raab	174	148	26	147	27
	c) Komárom — Komorn	239	187	52	179	60
17	a) Gömör — Gömör	326	308	18	313	13
	b) Torna — Torna	47	45	2	46	1

*) Ezek közül tanít a kereskedelmi iskolában 57, a tanítóképződekben pedig 40 tanító.

Volksschulen in Ungarn, im Jahre 1873.

A tanítók állapotának kimutatása — Ausweis über die Verhältnisse der Lehrer.										
Ezek közül szolgál évig Von diesen dienen in Lehrfach Jahre							Hány tanuló jut Wie viele Schüler kommen		A tanterem száma Zahl der Schulzimmer	
0—5 év óta von 0 bis 5	5—10 év óta von 5 bis 10	10—15 év óta von 10 bis 15	15—20 év óta von 15 bis 20	20—25 év óta von 20 bis 25	25—30 év óta von 25 bis 30	30 éven felül über 30 Jahre	egy tanítóra auf einen Lehrer	egy tane- re auf ein Schul- zimmer		
143	88	48	34	22	18	41	38	48	282	
52	48	53	42	28	19	40	59	56	295	
156	71	32	20	18	4	20	40	39	337	
78	36	43	19	14	11	12	36	35	225	
70	45	39	58	25	18	30	63	60	299	
25	21	13	8	6	7	7	88	83	93	
38	19	20	13	6	6	13	67	63	123	
16	13	17	11	6	5	13	46	48	79	
199	102	101	68	49	38	66	95	95	624	
47	42	28	25	28	21	39	59	72	222	
47	28	24	28	16	9	52	59	72	209	
109	41	33	19	12	3	4	47	43	235	
16	18	7	5	8	3	7	43	37	74	
11	7	21	6	9	—	5	78	68	68	
50	52	39	32	23	16	32	52	52	245	
45	38	30	31	14	14	21	56	53	204	
54	40	31	21	20	15	23	88	87	206	
55	32	29	26	20	18	18	79	72	215	
249	157	105	79	44	42	55	53	52	746	
325	177	92	68	27	23	30	26	39	487	
41	16	15	15	6	11	20	73	69	130	
74	27	30	12	19	8	19	56	55	191	
30	30	18	14	16	13	31	59	49	182	
63	54	31	12	5	—	7	35	33	184	
129	73	46	26	9	4	22	39	37	323	
85	60	53	28	33	18	41	72	69	332	
78	48	60	42	24	30	71	68	64	371	
65	17	17	3	6	3	4	46	45	118	
83	26	13	6	—	—	3	47	46	134	
32	12	9	12	7	4	9	82	69	110	
45	43	16	15	16	10	29	69	72	166	
85	41	17	21	27	14	34	65	62	252	
88	47	28	34	41	28	60	49	46	328	
13	9	5	4	6	5	5	49	46	50	

*) Von diesen ertheilten 57 Lehrer Unterricht in verschiedenen Handelsschulen, 40 in den Lehrerbildungs-Anstalten.

Folyó szám Laufende Zahl	Tankerület és alkatrészei Schul-Bezirke und deren Bestandtheile	A tanítók állapotának kimutatása Ausweis über die Verhältnisse der Lehrer				
		A tanítók száma Gesamtzahl	Ezek közül — Von diesen waren			
			képesített befähigt	nem képe- sített nicht befä- higt	rendes ordentliche	segéd Gehilfen
18	Heves- és Külsőszolnok — Heves u. Ausser-Szolnok	370	298	72	318	52
19	a) Hunyad — Hunyad	159	81	78	149	10
	b) Zaránd — Zaránd	69	28	41	61	8
20	Jászékünerület — Distrikt-Jazygien-Kumanien	192	162	30	166	26
21	a) Középszolnok — Mittel-Szolnok	181	130	51	167	14
	b) Kraszna — Kraszna	89	57	32	81	8
	c) Kővárvidék — Distrikt Kővár	71	52	19	66	5
22	Krassó — Krassó	305	287	18	290	15
23	Mármaros — Mármaros	178	156	22	173	5
24	Nógrád — Neograd	310	196	114	288	22
25	Nyitra — Neutra	582	468	114	448	134
26	Pest Pilis és Solt — Pest Pils und Solt	629	567	62	522	107
27	Pozsony — Pressburg	418	384	34	368	50
28	a) Sáros — Sáros	264	196	68	239	25
	b) Szepes — Zips	222	208	14	213	9
	c) XVI. szepesi város — XVI. Zipser Städte	69	68	1	67	2
29	a) Szabolcs — Szabolcs	428	303	125	320	108
	b) Hajdúkerület — Hajducken Distrikt	70	49	21	54	16
30	Szatmár — Szatmár	425	389	36	425	—
31	Somogy — Somogy	429	344	85	395	34
32	a) Sopron — Oedenburg	351	338	13	299	52
	b) Moson — Wieselburg	112	109	3	90	22
33	Temes — Temes	442	416	26	421	21
34	Trencsin — Trentschin	370	226	144	325	45
35	a) Tolna — Tolna	262	230	32	222	40
	b) Baranya — Baranya	415	364	51	385	30
36	Torontál — Torontal	377	385	19	364	13
37	a) Aranyosszék — Stuhl Aranyos	35	9	26	35	—
	b) Marosszék — Stuhl Maros	194	119	75	179	15
	c) Torda — Torda	259	111	148	256	3
38	Ugocsa — Ugoesa	95	85	10	95	—
39	Vas — Eisenburg	535	474	61	490	45

A tanítók állapotának kimutatása — Ausweis über die Verhältnisse der Lehrer										
Ezek közül szolgál évig — Von diesen dienen im Lehrfach Jahre							Hány tanuló jut Wie viele Schüler kommen		A tanteremek száma Zähler Schulzimmer	
0—5 év óta von 0 bis 5	5—10 év óta von 5 bis 10	10—15 év óta von 10 bis 15	15—20 év óta von 15 bis 20	20—25 év óta von 20 bis 25	25—30 év óta von 25 bis 30	30 éven feletl über 30 Jahre	egy tanítóra auf einen Lehrer	egy tane- remlre auf ein Schul- zimmer		
127	62	54	22	38	32	35	75	77	352	
84	31	20	14	4	3	3	35	34	75	
40	13	4	2	4	1	5	48	44	162	
72	21	25	20	16	14	24	79	69	218	
82	37	24	14	12	2	10	45	44	184	
32	14	16	8	7	8	4	47	49	86	
31	15	11	8	2	2	2	29	27	76	
87	49	46	54	22	17	30	57	55	317	
45	38	33	29	11	6	16	44	42	186	
68	44	33	32	42	27	64	61	57	335	
192	90	60	51	64	43	82	46	49	540	
219	128	57	49	44	46	86	77	73	664	
188	64	34	28	27	25	52	68	65	423	
61	45	40	28	28	22	40	59	58	270	
61	25	33	34	15	20	34	70	67	230	
19	12	8	7	9	5	9	51	49	71	
176	67	53	35	34	30	33	54	59	395	
31	6	14	7	3	—	9	94	94	70	
126	81	65	46	40	34	33	56	56	426	
84	63	71	46	47	43	75	65	62	452	
101	65	38	25	31	27	64	82	80	358	
27	23	11	13	8	8	22	83	81	114	
129	79	78	53	27	25	51	67	63	467	
110	71	42	41	30	22	54	59	59	370	
81	34	42	29	12	18	46	91	86	278	
77	65	71	54	39	28	81	69	62	458	
96	66	66	34	33	29	53	101	96	402	
19	2	3	3	4	2	2	24	23	36	
58	35	21	17	19	17	27	39	40	189	
159	31	30	15	8	6	10	31	32	258	
18	18	18	14	14	3	10	32	30	97	
118	95	75	53	55	38	101	68	66	550	

Folyó szám Laufende Zahl	Tankerület és alkatrészei Schul-Bezirke und deren Bestandtheile	A tanítók állapotának kimutatása Ausweis über die Verhältnisse der Lehrer				
		A tanítók száma Gesamtzahl	Ezek közül — Von diesen waren			
			képesített befähigt	nem képe- sített nicht befä- higt	rendes ordentliche	segéd Gehilfen
40	Zala — Zala	442	404	38	429	13
41	Zemplén — Zemplin	461	192	269	446	15
42	a) Zólyom — Zólyom	194	93	101	155	39
	b) Liptó — Liptau	136	115	21	122	14
43	Bánsági határőrvidék — Banater Militärgrenze	341	307	34	321	20
44	Királyföld — Sachsenland	892	723	169	815	77
	Összesen — Zusammen	19,598	15,419	4,179	17,537	2,061

A tanítók állapotának kimutatása — Ausweis über die Verhältnisse der Lehrer										
Ezek közül szolgál évig — Von diesen dienen im Lehrfach Jahre							Hány tanuló jut Wie viele Schüler kommen		A tanternek száma Zahl der Schulzim- mer	
0—5 év óta von 0 bis 5	5—10 év óta von 5 bis 10	10—15 év óta von 10 bis 15	15—20 év óta von 15 bis 20	20—25 év óta von 20 bis 25	25—30 év óta von 25 bis 30	30 éven felül über 30 Jahre	egy tanítóra auf einen Lehrer	egy tanté- remre auf ein Schulzimmer		
99	75	68	53	46	31	70	68	86	348	
107	83	68	59	48	35	61	55	52	485	
56	32	24	25	19	11	27	54	56	189	
43	23	18	14	16	8	14	58	57	138	
83	72	79	45	28	10	24	90	85	361	
407	149	156	60	44	31	45	42	43	881	
6,309	3,501	2,772	1,998	1,560	1,167	2,291	73.6	73.—	19,750	

A. Egyházi ügyek 1874-ben.

1) Római katolikus egyház.

Folyó szám Laufende Zahl	Egyházi főhatóságok Kirchliche Oberbehörden	Első Erstes	Újabb Neueres	Káptalanok száma Zahl der Capitäl	Kanonok- ság Dom- Herren		Apátság Abteien			Prépostság Probsteien			Fő- Erz- Al- Vicc-	Lelkesi Pfarrer	Segédlelkési Hilfsgeistliche				
					alapitta- tásának éve Grün- dungs- Jahr	Káptalanok száma Zahl der Capitäl	valóságos wirkliche	czimzetes Titular	valóságos wirkliche	czimzetes Titular	kiváltságos exemte	valóságos wirkliche				czimzetes Titular	kiváltságos exemte	esperes- ség Decanate	állomá- sok Stellen
1	Esztergami érsekség <i>Erzbisthum Gran</i>	1000	—	3	22 6	8	3	9	28	8	12	21	8	45	474	237			
2	Kalocsai érsekség <i>Erzbisthum Kalocsa</i>	1000	—	1	10	8	—	8	—	2	9	—	3	16	109	75			
3	Egri érsekség <i>Erzbisthum Erlau</i>	1009	1804	1	14	8	3	12	1	2	9	—	4	24	197	92			
4	Besztercebányai püsp. <i>Bisthum Neusohl</i>	1776	—	1	6	6	—	1	—	1	1	—	4	12	111	43			
5	Csanádi püspökség <i>Bisthum Csanád</i>	1035	—	1	8	6	—	5	—	1	2	—	6	21	213	97			
6	Győri püspökség <i>Bisthum Raab</i>	1009	—	2	14 5	6	—	6	—	5	2	—	6	20	236	62			
7	Kassai püspökség <i>Bisthum Kaschau</i>	1804	—	1	7	6	1	7	—	2	3	1	3	18	197	76			
8	Nagyváradai püspökség <i>Bisthum Gr.-Wardein</i>	1000	—	1	16	6	1	13	1	3	14	—	4	11	66	24			
9	Nyitrai püspökség <i>Bisthum Neutra</i>	1000	—	1	10	6	—	3	—	1	—	—	4	23	147	94			
10	Pécsi püspökség <i>Bisthum Fünfkirchen</i>	1036	—	1	9	6	2	17	—	2	4	—	2	22	175	57			
11	Rozsnyói püspökség <i>Bisthum Roscnau</i>	1776	—	1	6	6	—	2	1	1	1	2	3	14	99	41			
12	Szathmári püspökség <i>Bisthum Szathmár</i>	1804	—	1	6	6	—	2	—	1	2	—	5	11	94	29			
13	Szepesi püspökség <i>Bisthum Zips</i>	1776	—	1	10	6	1	3	2	3	7	4	3	13	163	59			
14	Székesfehérvári püsp. <i>Bisthum Stuhlweissenburg</i>	1777	—	1	8	6	1	7	—	1	3	—	2	12	92	34			
15	Szombathelyi püspökség <i>Bisthum Steinamanger</i>	1777	—	1	6	6	5	2	—	2	2	—	6	18	186	60			
16	Váci püspökség <i>Bisthum Waitzen</i>	1000	—	1	12	6	—	5	—	4	6	—	3	17	120	65			
17	Veszprémi püspökség <i>Bisthum Wesprim</i>	1009	—	1	12	6	8	15	2	5	7	3	5	18	222	83			
18	Erdélyi püspökség <i>Bisthum Siebenbürgen</i>	1003	1715	1	10	6	—	7	1	1	2	—	16	16	215	27			
19	Pannonhalmi főapátság <i>Martinsberger Erzabtei</i>	1001	—	—	—	—	3	—	—	—	—	—	—	1	22	—			
Összesen Zusammen		—	—	21	210	114	28	124	36	45	86	31	87	332	3138	1255			

Organisation der Kirchen-Angelegenheiten im Jahre 1874.

Römisch katholische Kirche.

Lélekszám Seelenzahl	Növendék papság Geistliche Zöglinge	Nyugalmozott Pensionirte	Elaggott Dienstuntat- liche	Az iskolás he- lyek Schulen	A tanítók Lehrer	A tanulók Schüler	Tanítóképzede Lehrer-Präparanden	Férfi szerzetes rendek Mönchs-Orden				Női szerzetes rendek Nonnen-Orden			
								a rendek a helyek Ortschaften	a házak Klöster	a tagok Mönche	a rendek a helyek Ortschaften	a házak Klöster	a tagok Nonnen		
														száma der Zahl nach	száma der Zahl nach
964,584	117	19	—	642	1,104	74,567	4	9	29	29	500	8	17	18	297
443,962	43	9	—	144	358	50,844	2	3	4	4	75	2	5	5	95
455,476	87	13	—	356	514	42,258	1	5	9	9	133	1	2	3	29
162,973	33	5	—	192	230	15,383	1	2	3	3	29	1	1	1	8
646,842	44	21	—	414	698	71,007	2	5	8	11	115	1	7	7	71
358,145	92	10	—	338	503	42,851	3	12	13	13	177	3	8	8	104
289,320	53	1	—	336	392	28,250	2	5	9	10	93	2	3	3	33
101,171	32	1	2	102	146	10,198	2	5	3	5	45	2	2	3	43
279,013	38	10	—	313	382	22,082	—	3	5	6	81	1	1	1	17
397,080	73	10	3	339	427	36,935	1	4	7	8	77	3	2	3	51
155,719	33	5	1	207	241	13,783	—	3	3	4	48	1	1	1	7
106,047	40	6	1	147	190	11,227	1	5	6	7	63	1	5	5	47
212,628	34	7	2	249	295	23,377	1	4	7	7	44	—	—	—	—
176,044	17	5	—	145	239	20,360	—	3	2	3	39	1	1	1	11
326,898	26	6	2	362	402	36,710	—	5	6	7	66	2	3	4	43
400,413	24	10	—	190	373	38,571	—	4	4	7	127	—	—	—	—
448,059	30	3	16	502	528	54,368	—	7	13	17	173	2	2	3	47
275,836	55	9	—	247	361	25,318	1	5	29	34	157	3	2	3	39
32,005	45	—	—	18	27	3,344	—	1	4	6	184	—	—	—	—
6,232,215	916	150	27	5,243	7,410	621,428	21	12	164	190	2,226	10	62	69	942

2) Görög katolikus egyház.

Folyó szám Laufende Zahl	Egyházi főhatóságok Kirchliche Oberbehörden	Első Erzsébet Ujabb Neve	alapításának éve Gründungs-Jahr	Káptalanokszáma Zahl der Capitäl	Kanonok-ság Domherren			Apátság Aebte			Prépostság Pröbste			Fő- Erz- Al- Vice-	esperes-ség Decanate	Lelkeszi Pfarrer Segédlelkési Hilfsgeistliche	állomá-sok Stellen
					valóságos wirkliche	czimzetes Titular	valóságos wirkliche	czimzetes Titular	valóságos wirkliche	czimzetes Titular	valóságos wirkliche	czimzetes Titular	valóságos wirkliche				
1	Fogarasi vagy gyulafehérvári érsekség Fogaraser oder Karlsburger Erzbisthum	1721 1853	1	10	—	—	—	—	—	—	—	—	10	39	718	44	
2	Eperjesi püspökség Bisthum Eperies	1816 —	1	6	5	—	—	—	—	—	—	—	5	18	187	5	
3	Lugosi püspökség Bisthum Lugos	1854 —	1	6	6	—	—	—	—	—	—	—	5	16	157	10	
4	Munkácai püspökség Bisthum Munkács	IX szá- zad 1771	1	7	7	—	15	—	—	—	—	—	7	44	376	15	
5	Nagyvárad püspökség Bisthum Grosswardein	1777 1853	1	6	6	—	—	—	—	—	—	—	6	20	167	15	
6	Szamosújvári püspökség Bisthum Szamosujvár	1850 1853	1	6	6	—	4	—	—	1	—	—	8	44	525	11	
Összesen Zusammen		—	—	6	41	30	—	19	—	1	—	—	41	181	2,130	100	

2) Griechisch-katholische Kirche.

Lélekszám Seelenzahl	Növendék papság Geistliche-Zöglinge	Nyugalmozott Fensömirté	Elaggott Dienstuntat- liche	Az iskolás he- lyek Schulen	A tanítók Lehrer	A tanulók Schüler	Tanítóképezde Lehrer-Präparanden	Férfi szerzetes rendek Mönchs-Orden				Női szerzetes rendek Nonnen-Orden			
								a rendek Orden	a helyek Ortschaften	a házak Klöster	a tagok Mönche	a rendek Orden	a helyek Ortschaften	a házak Klöster	a tagok Nonnen
								száma der Zahl nach				száma der Zahl nach			
379,802	73	12	—	721	738	34,719	1	1	1	1	2	—	—	—	—
159,220	37	6	—	214	225	13,113	—	1	2	2	7	—	—	—	—
100,109	9	3	—	104	106	7,759	—	—	—	—	—	—	—	—	—
408,293	89	8	—	576	611	34,451	4	1	5	5	38	—	—	—	—
121,291	41	6	—	160	173	12,040	1	—	—	—	—	—	—	—	—
423,130	67	5	—	580	594	29,944	1	1	1	1	5	—	—	—	—
1.591,845	316	40	—	2,355	2,447	132,026	7	4	9	9	52	—	—	—	—

Összesítés.

Summarische Zusammenstellung.

A vallásfelekezet neve Name des Glaubensbekenntnisses	Egyházi főhatóság Körhatalom	Esperesség — Decanate	Lelkesi állomás Pfarren	Segédlelkész Hilfsgeistliche	Papságjelölt Geistlichezöglinge	Lelkeszám Seelenzahl	Tanítóképzede Lehrerpräparanden	Iskola Schulen	Tanító Lehrer	Tanuló Schüler	Szerzetes Mönchs-		Apá- cza Non- nen	
											ház — Klöster	tag — Personen	ház — Klöster	tag — Personen
Római katolikus Römisch katholisch	19	332	3,138	1,252	916	6,232,215	21	5,243	7,410	621,428	190	2,226	69	942
Görög katolikus Griechisch katholisch	6	181	2,130	100	316	1,591,845	7	2,355	2,447	132,026	9	52	—	—
Keleti görög Griechisch orientalisch	8	86	2,802	—	—	2,195,713	3	1,644	1,784	77,818	3	?	—	—
Ágostai hitvallású evan- gelikus Evang. augsburger Be- kenntnisse	5	46	861	266	149	1,082,151	9	1,476	2,041	131,680	—	—	—	—
Helvét hitvallású evan- gelikus Evang. helvetischen Be- kenntnisse	5	56	2,013	245	409	1,929,430	5	2,657	2,942	177,291	—	—	—	—
Unitárius Unitarier	1	8	106	—	7	54,327	—	107	170	4,873	—	—	—	—
Izraelita Mosaisch	2	26	?	—	—	541,506	—	?	?	58,376	—	—	—	—
Összesen 7 felekezet Zusammen 7 Bekennt- nisse	46	735	11,050	1,863	1,797	13,627,187	45	13,482	16,794	1,203,492	202	2,278	69	942

B) Tanügy. — Unterrichtswesen.

I. Felsőbb tanintézetek 1874-ben. — Höhere Lehr-Anstalten, im Jahre 1874.

A) Alapadatok. — Allgemeine Daten.

A tanulmánykar neve Name der Facultät	Tanári testület — Lehrkörper								Előadások Zahl der Vorträge		A i órák Zahl der wöchentlichen Unterrichts stunden		Tannyelv — Unterrichtssprache
	Nyilvános rendes ordentliche öffentliche	Nyilvános rendkívüli ausserordentliche öffentliche	Helyettes Supplenten	Magántanár Privatdocenten	Segédtanár Hilfsprofesoren	Tanító Lehrer	Tanársegéd Lehrgehilfen	Összesen — Zusammen	a téli im Winter	a nyári im Sommer	a téli im Winter	a nyári im Winter	
1) A budapesti magy. kir. Tudomány-egyetem 1874-ben. Die königliche ungarische Universität in Budapest im Jahre 1874.													
1 Hittudományi kar Theologische Facultät	7	—	2	—	—	—	—	9	14	14	71	73	lat.
2 Állam és jogtudományi Staats- u. Rechtswissenschaftl. F.	13	1	1	5	—	—	—	20	35	33	135	132	m.
3 Orvossebésztudományi Medicinisch-Chirurgische Facult.	15	9	—	13	—	—	—	37	51	45	180 ^{1/2}	164 ^{1/2}	»
4 Bölcsészettudományi Philosophische Facultät	23	8	1	12	—	6	6	56	101	126	245	281 ^{1/2}	»
Összesen — Zusammen	58	18	4	39	—	6	6	122	201	218	631 ^{1/2}	651	—
a) és 4 tárgyból egész napon át. — Aus 4 Gegenständen den ganzen Tag.													
2) A kolozsvári m. k. Tudomány-egyetem. — Die kön. ung. Universität zu Klausenburg.													
1 Állam és jogtudományi kar Staats- u. Rechtswissenschaft. Fac.	11	1	—	—	—	1	—	13	25	25	99	101	Magyar
2 Orvos sebésztudományi Medicinisch-Chirurgische Facult.	9	2	—	—	—	—	6	17	31	24	122	120	
3 Bölcsészettudományi Philosophische Facultät	10	—	—	—	—	2	—	12	31	27	187	185	
4 Mennyiségtan- természettudom. Mathemat. Naturwissenschaft. F.	7	—	—	—	—	—	5	12	25	26	—	—	
Összesen — Zusammen	31	3	—	—	—	3	11	54	112	102	408	406	—
3) M. kir. József műegyetem. — Das k. ung. Josefs-Polytechnicum.													
1 Kir. József műegyetem Königl. Josefs-Polytechnik.	27	4	1	6	2	3	12	55	66	65	352	328	m.
Egyetemek összesítése. — Summarische Zusammenstellung.													
1 Budapesti Tud. egyetem Budapester Universität	58	18	4	30	—	6	6	122	201	218	631 ^{1/2}	651	—
2 Kolozsvári Tud. egyetem Klausenburger Universität	37	3	—	—	—	3	11	54	112	102	408	406	—
3 József-műegyetem Josefs-Polytechnicum	27	4	1	6	2	3	12	55	66	65	352	328	—
Együtt — Im Ganzen	122	25	5	36	2	12	29	231	379	385	1,391 ^{1/2}	1,385	—

B) Az egyetemi hallgatóság.

Folyó szám — Laufende Zahl	A tanulmánykar neve Name der Facultät.	Hallgatók száma Zahl der Schüler			Ezek közül volt vallásra nézve Hievon waren der Religion nach							
		rendes ordentliche	rendkívüli ausserordentliche	Összesen Zusammen	római römisch	görög griechisch	keleti görög griechisch orientaisch	unitárius Unitarier	ágostai Augsburger	helvét helvetisch	hitvallás evangelikus Evang. Confess.	izraelita Israeliten
1) A budapesti magy. kir. Tudományos egyetem. — Die königl. ung. A téli félévben. — Im Winter												
1	Hittudományi Theologische Facultät	69	—	69	46	23	—	—	—	—	—	—
2	Állam- és jogtudományi Staats- und Rechtswissenschaftl. Facultät	1,295	75	1,370	726	15	66	2	110	135	316	
3	Orvossebésztudományi Medicin-Chirurgische Facultät	502	35	537	213	3	12	1	38	100	170	
4	Bölcsészettudományi Philosophische Facultät	308	76	384	246	17	8	—	33	62	18	
	Összesen — Zusammen	2,174	186	2,360	1,231	58	86	3	181	297	504	
	Ide számítandó még — Hiezu kommen noch											
5	Gyógyszerészeti — Apotheker	64	—	64	45	—	—	—	8	10	1	
6	Sebészeti — Chirurgen	3	—	3	3	—	—	—	—	—	—	
7	Szülészeti nőtanuló Hebammen-Schülerinnen	93	—	93	49	—	2	—	5	20	17	
	Összesen — Zusammen	160	—	160	97	—	2	—	13	30	18	
	A két összeg együtt Die beiden Summen vereint	2,334	186	2,520	1,328	58	88	3	194	327	522	
A nyári félévben. — Im Sommer												
1	Hittudományi kar Theologische Facultät	69	—	69	46	23	—	—	—	—	—	
2	Állam- és jogtudományi Staats- und Rechtswissenschaftl. Facultät	1,155	33	1,188	718	10	55	3	80	122	200	
3	Orvossebésztudományi Medicinisch-Chirurgische Facultät	511	14	525	226	9	5	1	39	84	161	
4	Bölcsészettudomány Philosophische Facultät	267	53	320	196	16	6	—	19	63	20	
	Összesen — Zusammen	2,002	100	2,102	1,186	58	66	4	138	269	381	
	Ide számítandó még — Hiezu kommen noch											
5	Gyógyszerészeti — Apotheker	64	—	64	45	—	—	—	8	10	1	
6	Sebészeti — Chirurgen	3	—	3	3	—	—	—	—	—	—	
7	Szülészeti nőtanuló Hebammen-Schülerinnen	152	—	152	47	4	4	—	11	45	41	
	Összesen — Zusammen	219	—	219	95	4	4	—	19	55	42	
	A két összeg együtt Die beiden Summen vereint	2,221	100	2,321	1,281	62	70	4	157	324	423	

Eredetre nézve — Der Abstammung nach						J e g y z e t e k Anmerkungen
magyarországi aus Ungarn	horvát-szlavonországi aus Croaien-Slavonien	határvidéki aus der Militärgrenze	a monarchia másik feléből aus der andern Hälfte der Monarchie	külföldi Ausländer		
Universität zu Budapest Semester						
62	5	—	2	—	—	
1,345	12	—	12	1	—	
524	1	—	12	—	—	
380	—	—	3	1	—	
2,311	18	—	29	2	—	
64	—	—	—	—	—	
2	—	—	4	—	—	
87	4	—	2	—	—	
153	4	—	3	—	—	
2,464	22	—	32	2	—	
Semester						
62	5	—	2	—	—	
1,175	6	—	7	—	—	
511	2	—	12	—	—	
315	1	—	4	—	—	
2,063	14	—	25	—	—	
64	—	—	—	—	—	
2	—	—	1	—	—	
128	—	—	19	5	—	
194	—	—	20	5	—	
2,257	14	—	45	5	—	

a) Ezek közül 64 I. éves gyógyszerész. Hallgattak még bölcsészeti tudományokat a jogi karból 484-en, az orvosiból pedig 152-en.

a) Von diesen sind Apotheker I. Jahrgangs 64. — Philosophische Studien hörten noch von der juridischen Facultät 484, von der medicin-chirurgischen 152 Schüler.

a) Ezek közül 50 I. éves gyógyszerész. — Hallgattak még bölcsészeti tudományokat a hittani karból 23-an, a jogiból 484-en, az orvosiból pedig 152-en.

a) Von diesen sind Apotheker I. Jahrgangs 50. — Philosophische Studien hörten noch von der theologischen Facultät 23, von der juridischen 484, von der medicin-chirurgischen 152 Schüler.

Folyó szám — Laufende Zahl	A tanulmánykar neve Name der Facultät	Hallgatók száma Zahl der Schüler			Ezek közt volt vallásra nézve Hieron waren der Religion nach						
		rendes ordenliche	rendkívüli ausserordentliche	Összesen Zusammen	rómái römisch	görög griechisch	keleti görög griechisch orientalisch	Unitárius Unitarier	ágotstai Augsburger	helvét helvetisch	hitvallás evange- likus Evangel. Confess.

2. A kolozsvári magy. kir. tudományos egyetem. — Die königl. ung. A t é l i f é l é v b e n. — I m W i n t e r-

1	Állam és jogtudományi kar Staats- und Rechtswissenschaftliche Facult.	169	4	173	93	7	5	12	11	42	3
2	Orvossebésztudományi Medicin- und Chirurgische Facultät	21	6	27	10	2	—	2	1	11	1
3	Bölcsészeti tudományi Philosophische Facultät	18	3	21*)	10	2	—	—	1	8	—
4	Természettudományi Naturwissenschaftliche Facultät	26	6	32*)	14	1	—	6	—	11	—
	Összesen — Zusammen	234	19	253	127	12	5	20	13	72	4
	Ide számítandó még — Hierzu kommen noch										
5	Gyógyszerész hallgató — Apotheker	5	—	5	2	—	1	—	1	1	—
6	Sebész hallgató — Chirurg	11	—	11	4	1	1	—	1	4	—
7	Szülészeti nőtanuló Hebammen Schülerinnen										
	Összesen — Zusammen	16	—	16	6	1	2	—	2	5	—
	A két összeg együtt Die beiden Summen vereint	250	19	269	133	13	7	20	15	77	4

A n y á r i f é l é v b e n. — I n S o m m e r-

1	Állam- és jogtudományi kar Staats- und Rechtswissenschaftl. Facultät	157	1	158	84	6	3	14	11	37	3
2	Orvos- sebésztudományi Medicinisch-Chirurgische Facultät	24	4	28	12	2	—	1	1	14	1
3	Bölcsészettudományi Philosophische Facultät	14	2	16	8	2	—	—	—	6	—
4	Természettudományi Naturwissenschaftliche Facultät	26	—	26*)	10	1	—	3	—	12	—
	Összesen — Zusammen	221	7	228	114	11	3	18	12	66	4
	Ide számítandó még — Hierzu kommen noch										
5	Gyógyszerész hallgató — Apotheker	5	—	5	2	—	1	—	1	1	—
6	Sebészhallgató — Chirurgen	8	—	8	3	1	1	—	—	3	—
7	Szülészeti nőtanuló Hebammen Schülerinnen	37	—	37	12	6	2	—	5	11	1
	Összesen — Zusammen	50	—	50	17	7	4	—	6	15	1
	A két összeg együtt Die beiden Summen vereint	271	7	278	131	18	7	18	18	81	5

Eredetre nézve — Der Abstammung nach					J e g y z e t e k. Anmerkungen.
Magyarországi aus Ungarn	horvát-szlavonországi aus Croaten-Slavonien	határvidéki aus der Militärgrenze	a monarchia másiktól aus der andern Hälfte der Monarchie	külföldi Ausländer	

Universität zu Klausenburg. Semester

173	—	—	—	—
27	—	—	—	—
21	—	—	—	—
32	—	—	—	—
253	—	—	—	—
5	—	—	—	—
11	—	—	—	—
waren keine Schülerinnen				
16	—	—	—	—
269	—	—	—	—

S e m e s t e r.

158	—	—	—	—
28	—	—	—	—
16	—	—	—	—
26	—	—	—	—
228	—	—	—	—
5	—	—	—	—
8	—	—	—	—
37	—	—	—	—
50	—	—	—	—
278	—	—	—	—

*) Bölcsészettudományt hallgatott még 37 jogász.
*) Philosophische Studien hörten noch 37 Schüler der Rechte.

*) Bölcsészeti tudományt hallgatott még 23 jogász.
*) Philosophische Studien hörten noch 23 Schüler der Rechte.

Folyó szám — Laufende Zahl	A tanulmánykar neve Name der Facultät	Hallgatók száma Zahl der Schüler			Ezek közt volt vallásra nézve Hievon waren der Religion nach							
		rendes ordentliche	rendkívüli außerordentliche	Összesen Zusammen	katholikus katholisch	római römisch	görög griechisch	keleti görög griechisch orientalisch	Unitárius Unitarier	ágostai augustinus	hitvallás evange- likus Evangel. Confess.	helvét helvetisch

3) Magy. kir. József-műegyetem. — Das königl. ung.

1	Kir. József műegyetem Kön. Josefs-Polytechnicum	471	135	606	320	8	10	7	70	122	69
---	--	-----	-----	-----	-----	---	----	---	----	-----	----

Egyetemek összesítése — Summarische Zusammenstellung
Nyári félévben. — Im Sommer

1	Budapesti Tudományos egyetem Budapester Universität	2,221	100	2,321	1,281	62	70	4	157	324	423
2	Kolozsvári Tudományos egyetem Klausenburger Universität	271	7	278	131	18	7	18	18	81	5
3	József-műegyetem Josefs-Polytechnicum	471	135	606	320	8	10	7	70	122	69
	Együtt — Zusammen	2,963	242	3,205	1,732	88	87	29	245	527	497

Eredetre nézve — Der Abstammung nach					J e g y z e t e k. Anmerkungen.
magyarországi aus Ungarn	horvát-szlavonországi aus Croatien-Slavonien	határvidéki aus der Militärgrenze	a monarchia másik feléből aus der andern Hälfte der Monarchie	külföldi Ausländer	

Josefs-Polytechnicum.

598	3	—	2	3
-----	---	---	---	---

der Universitäten.
Semester,

2,257	14	—	45	5
278	—	—	—	—
598	3	—	2	3
3,133	17	—	47	8

Jogtani intézetek.

Sor szám — Laufende Zahl	A jogtani intézet helye és czíme Ort und Titel der juristischen Lehranstalt		Év melyben Jahr, in welchem d. Anstalt		Az évfolyamok Der Jahrgänge			Az előadások Der Vorträge			A heti órák Der wöchentl. Stunden		Tannyelv — Unterrichtssprache	Tanári személyzet Lehrer Personal					Tanulók száma Zahl der Hörer		
			keletkezett errichtet wurde	jelen szerkezetét nyerte ihre dermalige Einrichtung. erhielt	s z á m a Z a h l	s z á m a Z a h l	s z á m a Z a h l	s z á m a Z a h l	s z á m a Z a h l	rendes ordentliche	rendkívüli ausserordentliche	helyettes suppléante		magán Privat	Docenten	Összesen — Zusammen	nyilvános — öffentliche	magán — Privat	Összesen — Zusammen		
																				tanár Professoren	Összesen — Zusammen
T é l i f é l é v.																					
a) Királyi Jogakadémiák.																					
1	Győr, k. akadémia	Raab k. Akadémie	1776	1867	3	12	60	M.	5	1	1	—	7	68	78	146					
2	Kassa » » »	Kaschau » » »	1659	1777	3	13	62	»	5	1	—	—	6	56	56	112					
3	N.-Szeben » » »	Hermannst. » » »	1807	1860	4	15	80	NM.	6	2	2	—	10	61	1	62					
4	Nagyvárad » » »	Gr.-Wardein » » »	1759	1780	3	13	58	M.	6	—	1	1	8	94	130	224					
5	Pozsony » » »	Pressburg » » »	1467	1850	3	12	56	»	5	—	—	—	5	103	196	299					
Összesen — Zusammen			—	—	—	—	—	—	27	4	4	1	36	382	461	843					
b. Egyéb jogtani intézetek.																					
6	Eger, érseki lyceum	Erlau erzbischöfl. Lyc.	1741	1862	3	9	42	M.	5	1	1	—	7	44	57	101					
7	Pécs, püspöki »	Fünfkirchen bischöf. Lyc.	1366	1865	3	15	60	»	4	2	1	1	8	60	38	98					
8	Eperjesi ág. h. ev. »	Eperies, evang. Lyceum	1666	1861	2	12	51	»	6	—	—	—	6	123	41	164					
9	Debreczeni hh. ev. lyc.	Debrecin, reform. Lyc.	1530	1860	3	12	62	»	6	—	2	1	9	65	20	85					
10	Kecskeméti hh. ev. lyceum	Kecskemét ref. Lyceum	1599	1862	3	19	69	»	5	—	1	—	6	129	97	226					
11	Máramarossziget hh. ev. lyc.	M.-Sziget reform. Lyceum	1556	1869	3	15	52	»	3	—	2	—	5	32	46	78					
12	Pápai hh. ev. Lyceum	Pápa reform. Lyceum	1531	1861	3	11	68	»	5	—	—	—	5	43	72	115					
13	Sárospataki hh. ev. lyceum	Sárospatak reform. Lyc.	1531	1860	3	19	37	»	6	—	1	—	7	72	46	118					
Összesen — Zusammen			—	—	—	—	—	—	40	3	8	2	53	568	417	985					
A két összeg együtt Die beiden Summen vereint			—	—	—	—	—	—	67	7	12	3	89	950	878	1,828					

Juristische Lehranstalten.

Anyanyelvre nézve Nach ihrer Muttersprache						Vallásra nézve — Nach der Religion										Tandj mentes vom Unterrichts Gelde befreit		Az ösztöndíjak értéke Betrag der Stipendien	
magyar Ungarn	német Deutsche	tót vagy ruthen Slovaken oder Ruthenen	horvát vagy szerb Croaten oder Serben	román Römänisch	rom. katolikus Römisch katholisch	görög katolikus griechisch katholisch	keleti görög griech. orientalisch	unitárius unitarier	ágostai hitvallás evangélikus Evang. augsburger Confessionen	helvét hitvallásu evangélikus Evang. helv. Confession	izraelita Israeliten	egészen im Ganzen	felében zur Hälfte	ösztöndíjas — Stipendisten	forint Gulden	kr. — kr.			
W i n t e r - S e m e s t e r.																			
a) Königliche Rechts-Akademie.																			
146	—	—	—	—	94	1	—	—	16	9	26	29	—	6	900	—			
110	1	1	—	—	74	8	1	—	12	13	4	7	—	5	750	—			
15	24	1	—	22	13	5	17	—	20	7	—	23	—	—	—	—			
188	—	1	2	33	119	30	8	2	6	45	14	19	5	6	435	—			
272	4	12	4	7	210	1	10	—	45	32	1	6	—	16	2873	—			
731	29	12 és 3 len.	6	62	510	45	36	2	99	106	45	84	5	33	4958	—			
b) Sonstige juristische Lehranstalten.																			
101	—	—	—	—	90	3	—	—	—	—	8	?	—	9	1617	50			
94	—	—	4 szerb	—	85	—	4	—	—	7	2	13	—	4	222	50			
146	10	7	—	1	50	4	2	1	60	37	10	—	—	—	—	—			
84	—	—	1	—	10	1	1	1	3	66	3	—	—	16	320	50			
208	—	—	12	6	100	—	21	—	13	89	3	35	—	43	515	—			
71	—	1	—	6	18	10	—	—	—	49	1	2	—	—	—	—			
115	—	—	—	—	42	—	—	—	15	50	8	—	—	9	433	76			
118	—	—	—	—	21	1	—	—	1	95	—	—	—	3	?	—			
937	10	8	17	13	416	19	28	2	92	393	35	50	—	84	3109	26			
1,668	39	20 és 3 len.	23	75	926	64	64	4	191	499	80	134	5	121	8067	26			

Sor szám — Laufende Zahl	A jogtani intézet helye és czime Ort und Titel der juristischen Lehranstalt		Év melyben, Jahr in welchem d. Anstalt		Tanári személyzet Lehrer Personal	Tanulók száma Zahl der Schüler			Tanulók száma Zahl der Schüler								
			keletkezett errichtet wurde	jelen szerkezetét nyerte ihre dermalige Einricht. erhielt		Az év folyamán Der Jahrgänge	Az előadások Der Vorträge	A heti órák Der wöchentlichen Stunden	Tannyelv — Unterrichtssprache	rendes ordentliche	rendkívüli ausserordentliche	helyettes suppléante	magán Privat	Összesen — Zusammen	nyilvános — öffentliche	magán — Privat	Összesen — Zusammen
N y á r i f é l é v .																	
a) Királyi akadémiák.																	
1	Győr, k. akadémia Raab k. Akademie	Mint a téli félévben	3	12	58 M.	5	1	1	—	7	58	86	144				
2	Kassa, » » » Kaschau » » »	Wie im Winter-Semester	3	13	56 »	5	1	—	—	6	60	48	108				
3	Nagy-Szeben, » » » Hermanstadt » » »	Mint a téli félévben	4	14	80 NM.	6	2	2	—	10	61	1	62				
4	N.-Várad, » » » Gr.-Wardein » » »	Wie im Winter-Semester	3	13	57 M.	6	—	1	1	8	94	130	224				
5	Pozsony, » » » Pressburg » » »	Mint a téli félévben	3	14	60 »	5	—	—	—	5	103	196	299				
Összesen — Zusammen			—	—	—	27	4	4	1	36	376	461	837				
b) Egyéb jogtani intézetek.																	
6	Eger, érseki lyceum Erlau, erzb. Lyceum	Mint a téli félévben	3	14	62 M.	5	1	1	—	7	44	57	101				
7	Pécs, püspöki lyceum Fünfkirchen, bisch. Lyc.	Wie im Winter-Semester	3	14	62 »	4	2	1	1	8	59	37	96				
8	Eperjesi ág. h. ev. lyceum Eperies, evang. Lyceum	Mint a téli félévben	2	11	51 »	6	—	—	—	6	121	53	174				
9	Debreczeni hh. ev. lyceum Debreczin reform. Lyc.	Wie im Winter-Semester	3	20	61 »	6	—	2	1	9	61	25	86				
10	Kecskeméti reform. lyc. Kecskemét, reform. Lyc.	Mint a téli félévben	3	19	66 »	5	—	1	—	6	129	97	226				
11	Mármaroszigeti ref. lyc. Mármarosziget, ref. Lyc.	Wie im Winter-Semester	3	16	56 »	3	—	2	—	5	35	44	79				
12	Pápai reform. lyceum Pápa, reform. Lyceum	Mint a téli félévben	3	11	62 »	5	—	—	—	5	43	72	115				
13	Sárospataki ref. Lyceum Sárospatak, ref. Lyceum	Wie im Winter-Semester	3	12	39 »	6	—	1	—	7	74	48	122				
Összesen — Zusammen			—	—	—	40	3	8	2	53	566	433	999				
A két összeg együtt Die beiden Summen vereint			—	—	—	67	7	12	3	89	942	894	1,836				

Anyanyelvre nézve Nach ihrer Muttersprache					Vallásra nézve — Nach der Religion										Tandj mentes vom Unterrichts-Gelde befreit		Az ösztöndíjak értéke Betrag der Stipendien	
magyar Ungarn	német Deutsche	tót és rutén Slovaken oder Ruthenen	horvát vagy szerb Croaten oder Serben	román Rumänen	róm. katolikus Römisch-katholisch	görög katolikus Griechisch-katholisch	keleti görög griechisch-orientalisch	unitárius Unitarier	ágostai hitvallású evangélikus Evang. augsburger Confession	helvét hitvallású evangélikus Evang. helv. Confession	Israélita Israeliten	egészen Im Ganzen	félévben zur Hälfte	Ösztöndíjas — Stipendisten	forint Gulden	kr. — kr.		
S o m m e r - S e m e s t e r .																		
a) Königliche Rechts-Akademien.																		
144	—	—	—	—	96	1	—	—	16	9	22	35	—	6	900	—		
106	1	1	—	—	70	7	1	—	12	13	5	6	—	6	900	—		
15	24	1	—	22	13	5	17	—	20	7	—	25	—	—	—	—		
188	—	1 lengy.	2	33	119	30	8	2	6	45	14	20	4	6	435	—		
272	4	12 lengy.	4	7	210	1	10	—	45	32	1	8	—	16	2873	—		
725	29	13 és 2 len.	6	62	508	44	36	2	99	106	42	94	4	34	5108	—		
b) Sonstige Juridische Lehranstalten.																		
101	—	—	—	—	90	3	—	—	—	8	?	—	—	9	1617	50		
92	—	—	4	—	83	—	4	—	—	7	2	13	—	4	222	50		
156	10	7	—	1	55	4	2	1	65	37	10	—	—	—	—	—		
85	—	—	1	—	10	1	1	1	3	67	3	—	—	16	320	50		
208	—	—	12	6	100	—	21	—	13	89	3	35	—	43	515	—		
72	—	1	—	6	18	10	—	—	—	50	1	2	—	—	—	—		
115	—	—	—	—	42	—	—	—	15	50	8	—	—	9	433	76		
122	—	—	—	—	14	3	—	—	1	104	—	—	—	3	?	—		
951	10	8	17	13	412	21	28	2	97	404	35	50	—	84	3109	26		
1,676	39	21 és 2 len.	23	75	920	65	64	4	196	510	77	144	4	118	8217	26		

Az államvizsgálatok kimutatása 1874-ben.
Ausweis der Staatsprüfungen im Jahre 1874.

Az államvizsgálatok neve <i>Name der Staatsprüfungen</i>	Az állam és jogtudományi tanintézet neve <i>Name der juristischen Lehranstalt</i>	A megvizsgáltak összes száma <i>Gesamtzahl der Geprüften</i>	Képesítettek <i>Approbit wurden</i>		Nem képesítettek <i>Reprobirt wurden</i>		A vizsgálatot ismétlők <i>Die Prüfung wiederholten</i>
			Kitüntetéssel <i>mit Auszeichnung</i>	egyszerűen <i>einfach</i>	első <i>zum ersten</i>	másod <i>zum zweiten</i>	
I. Jogtörténelmi. <i>Rechtsgeschichtliche</i>	Budapesti tud. egyetem <i>Budapester Universität</i>	261	58	166	31	6	—
	Kolozsvári tud. egyetem <i>Klausenburger Universität</i>	32	8	17	7	—	—
	Nagyszombati kir. akadémia <i>Hermannstädter königl. Akademie</i>	9	1	7	1	—	—
	Jogtörténelmi vizsgálatok együtt <i>Rechtsgeschichtliche Prüfung zusammen</i>	302	67	190	39	6	—
II. Bírói. <i>Richterliche</i>	Budapesti tud. egyetem <i>Budapester Universität</i>	145	8	115	22	—	—
	Kolozsvári tud. egyetem <i>Klausenburger Universität</i>	19	—	13	6	—	3
	A két egyetemen együtt <i>An den zwei Universitäten</i>	164	8	128	28	—	3
	Győri akadémia <i>Raaber Akademie</i>	69	33	34	2	—	—
	Kassai akadémia <i>Kaschauer Akademie</i>	41	22	15	4	—	3
	Nagyszombati akadémia <i>Hermannstädter Akademie</i>	6	3	3	—	—	—
	Nagyvárad akadémia <i>Grosswardeiner Akademie</i>	49	23	25	1	—	—
	Pozsonyi akadémia— <i>Pressburger Akadem.</i>	80	44	35	1	—	1
	A kir. 5 Akadémián együtt <i>An den kön. 5 Akademien zusammen</i>	245	125	112	8	—	4
	Egri érseki lyceum <i>Erlauer erzbischöfliches Lyceum</i>	41	8	32	1	—	1
	Pécsi püspöki lyceum <i>Fünfkirchner bischöfliches Lyceum</i>	25	11	13	1	—	1
	Eperjesi ágostai hitv. lyceum <i>Eperieser evang. Lyceum</i>	56	33	22	1	—	1
	Debreczeni helvét hitv. lyceum <i>Debrecziner reform. Lyceum</i>	46	16	27	3	—	3
	Kecskeméti helvét hitv. lyceum <i>Kecskemeter ref. Lyceum</i>	78	13	55	10	—	—
	M.-szigeti helv. hitv. lyceum <i>Mármaros-Szigeter reform. Lyceum</i>	31	8	22	1	—	1
	Pápai helv. hitv. lyceum <i>Papaer reform. Lyceum</i>	36	10	23	3	—	1
	Sárospataki helv. hitv. lyceum <i>Sárospataker reform. Lyceum</i>	29	9	18	1	1	2
A többi jogtani intézeteken együtt <i>An den übrigen Rechtslehranst. zusammen</i>	342	108	212	21	1	10	

Az államvizsgálatok neve <i>Name der Staatsprüfungen</i>	Az állam és jogtudományi tanintézet neve <i>Name der juristischen Lehranstalt</i>	A megvizsgáltak összes száma <i>Gesamtzahl der Geprüften</i>	Képesítettek <i>Approbit wurden</i>		Nem képesítettek <i>Reprobirt wurden</i>		A vizsgálatot ismétlők száma <i>Die Prüfung wiederholten</i>
			Kitüntetéssel <i>mit Auszeichnung</i>	egyszerűen <i>einfach</i>	első <i>zum ersten</i>	másod <i>zum zweiten</i>	
III. Államtudományi. <i>Staatswissenschaftliche.</i>	Budapesti tudományos egyetem <i>Budapester Universität</i> Kolozsvári tudományos egyetem <i>Klausenburger Universität</i> Nagyszombati jogakadémia <i>Hermannstädter Akademie</i>	215 4 12	59 1 7	137 1 5	19 2 —	— — —	? ? —
	Államtudományi vizsgák összesen <i>Staatswissenschaftliche Prüfungen zusammen</i>	231	67	143	21	—	—
Az államvizsgálatok összesítése. — Summarischer Ausweis der Staatsprüfungen.							
I. Jogtörténelmi összesen <i>Rechtsgeschichtliche zusammen</i>		302	67	190	39	6	—
II. Bírói: — <i>Richterliche:</i>							
a) az egyetemeken <i>auf den Universitäten.</i>		164	8	128	28	—	3
b) a királyi akadémiákon <i>auf den königlichen Akademien</i>		245	125	112	8	—	4
c) a többi jogtani intézeteken <i>an den übrigen Rechtslehranstalten</i>		342	108	212	21	1	10
Bírói összesen — <i>Richterliche Zusammen</i>		751	241	452	57	1	17
III. Államtudományi összesen <i>Staatswissenschaftliche zusammen</i>		231	67	143	21	—	—
Az államvizsgálatok összes száma <i>Gesamtzahl aller abgelegten Staatsprüfungen</i>		1,284	375	785	117	7	17

Folyó szám — Laufende Zahl	A hittani intézet helyneve és jelleme Ort und Eigenschaft der theologischen Lehranstalt	Év, melyben Jahr, in welchem die Anstalt		A tantolyamok Der Jahrgänge Az előadások Der Vortrüge A heti órák Der wöchentlichen Stunden			Tannyelv Unterrichtssprache	Tanszemélyzet Lehrer-Personal						Hallgatók Schüler	
		keletkezett errichtet wurde	jelen szerkezetét nyerte — ihre dermalige Einrichtung erhielt	száma — Zahl	igazgató Director	tanár Professoren			tanító Lehrer	összesen Zusammen	bennlakók Internisten	künlakók Externisten			
						rendes ordentliche		rendkívüli ausserordentliche							helyettes supplirunde
23	Capucinusoké, Pozsonyban Capuciner, in Pressburg	1676	?	3	4	20	latin	1	3	—	1	—	5	13	1
24	Az üdvözítőről czimzett Ferczrendieké, Galgóczon Salvatorianer, in Galgócz	1532	?	2	2	18	»	1	2	—	—	—	3	5	—
25	A sz. Máriáról czimzett Ferczrendieké Pozsonyban Marianer, in Pressburg	?	?	4	4	36	»	1	6	—	—	—	7	19	—
Róm. kath. hittani intézetek összesen . . . Summe der röm. kath. theolog. Lehranstalten		25	—	—	119	855	—	23	90	9	10	—	132	536	15

II. Görög szertartású katolikus hittani intézetek.

1	Balázsfalvi, érseki . . . Blasendorfer, erzbischöfl.	1754	?	4	7	39	román	1	5	2	—	—	8	45	3
2	Szamosújvári, püspöki . . . Szamosújvárer, bischöfl.	1858	?	4	10	43	román latin	1	4	—	1	—	6	52	7
3	Ungvári, püspöki . . . Ungvárer, bischöfl.	1781	?	4	12	49	rut. m.	1	4	5	—	—	10	68	15
4	Máriapócsi Vazul szerzetes Lehranstalt in Mariapócs	1749	?	4	2	20	ruthén	1	2	—	—	—	3	4	—
Összesen — Zusammen		—	—	—	31	151	—	4	15	7	1	—	27	169	25

III. Keleti görög hittani intézetek.

1	Karlóczi, érseki, szerbajku Karlovitzer, erzb. (serbisch)	ezen intézet 1872-ben egyelőre bezárattott s még nem nyitattott meg újra.													
2	Nagyszebeni, érseki, románajku . . . Hermannst., erzb. (rumän.)	?	1863	3	9	41	román	1	4	2	—	—	7	50	86
3	Aradi, püspöki, románajku . . . Arader, bisch. (rumänisch)	1820	?	3	12	39	»	1	3	—	—	—	4	—	28
4	Karansebesi, püsp. románajku . . . Karänschbeser. bisch. (rum.)	?	?	3	14	55	»	—	2	1	—	1	4	—	30
Keleti görög hittani intézetek összesen . . . Summe der griech. orient. theolog. Lehranstalten		—	—	—	35	135	—	2	9	3	—	1	15	50	144

Anyanyelvre nézve Nach ihrer Muttersprache					Vallásra nézve Nach der Religion						Ösztöndíjas — Stipendiaten	Az ösztöndíjak értéke Betrag der Stipendien	
magyar Ungarn	német Deutsche	tót és ruthén Slowaken und Ruthenen	horvát és szerb Croaten und Serben	román Rumänen	római katolikus römisch katholisch	görög katolikus griechisch katholisch	keleti görög griech. orientaisch	unitárius Unitarier	ágostai hitv. evangélikus Augsburg. Bekennnisse	helvét hitv. evangélikus Helvetischen Bekennnisse		frt fl.	kr. kr.
8	3	3	—	—	14	—	—	—	—	—	—	—	
5	—	—	—	—	5	—	—	—	—	—	—	—	
12	4	3	—	—	19	—	—	—	—	—	—	—	
364	66	83	14	24	551	—	—	—	—	—	16	260 92	

II. Griechisch katholische theologische Lehranstalten.

—	—	—	—	48	—	48	—	—	—	—	—	—
—	—	—	—	59	—	59	—	—	—	—	52	10,000
—	—	79 ruthén	—	4	—	83	—	—	—	—	18	1,440
—	—	4 ruthén	—	—	—	4	—	—	—	—	—	—
—	—	89	—	111	—	194	—	—	—	—	70	11 440

III. Griechisch orientalische theologische Lehranstalten.

Diese Lehranstalt wurde im Jahre 1872 geschlossen, und seitdem nicht wieder eröffnet.												
—	—	—	—	136	—	—	136	—	—	—	50	5,000
—	—	—	—	28	—	—	28	—	—	—	—	—
—	—	—	—	30	—	—	30	—	—	—	—	—
—	—	—	—	194	—	—	194	—	—	—	50	5,000

Folyó szám — Laufende Zahl	A hittani intézet helyneve és jelleme		Év, melyben Jahr, in welchem die Anstalt		A tanfolyam éveinek Der Jahrgänge	Az előadások Der Vorträge	A heti órák Der wöchentlichen Stunden	Tannyelv Unterrichtssprache	Tanszemélyzet Lehrer-Personal					Hallgatók Schüler	
	Ort und Eigenschaft der theologischen Lehranstalt	köztételezett errichtet wurde	jelen szerkesztését nyerte — ihre dermalige Einrichtung erhielt	száma — Zahl					igazgató Direktor	rendes ordinliche	rendkívüli ausserordentliche	helyettes supplirende	tanár Professoren	tanító Lehrer	összesen Zusammen

IV. Ágostai hitvallású evangélikus hittani intézetek.

1	Besztercezi — In Bistritz	?	?	4	?	?	?	—	gymn. tanárok			—	—	2	
2	Brassói — In Kronstadt	?	?	4	37	137	német	1	9	6	2	—	18	12	7
3	Eperjesi — In Eperies	1666	1860	2	11	35	magy.	1	3	—	—	—	4	—	6
	Medgyesi — In Mediasch	?	?	4	12	101	német	1	9	5	—	—	15	20	—
4	Nagyszebeni	?	?	4	15	43	német	1	3	—	—	—	4	9	2
5	In Hermannstadt														
6	Pozsonyi	1606	1860	3	18	52	magy.	1	5	1	—	—	7	20	—
	In Pressburg						ném.tót								
7	Segesvári — In Schüssburg	?	?	4	19	67	német	1	3	—	—	—	4	11	2
8	Soproni — In Oedenburg	1557	1860	4	14	32	magy.	1	4	—	—	—	5	23	8
	Összesen — Zusammen							7	36	12	2	—	57	95	27

V. Helvét hitvallású evangélikus hittani intézetek.

1	Budapesti — In Budapest	1855	1868	4	18	64	magyar	1	2	5	—	—	8	36	—
2	Debreczeni — In Debresin	1540	1866	4	17	62	»	1	5	—	—	—	6	49	35
3	Nagyenyedi — In N.-Enyed	1622	?	3	14	46 1/2	»	1	4	1	—	—	8	57	—
4	Pápai — In Pápa	1531	1865	4	23	81	»	1	5	—	—	—	6	28	—
5	Sárospataki — In Sárospatak	1549	1865	4	12	40	»	1	3	—	—	—	4	—	70
	Összesen — Zusammen							5	19	6	—	—	30	170	105

VI. Unitárius hittani intézet.

1	Kolozsvári — In Klausenburg	1566	?	3	20	54	magyar	1	4	—	—	1	6	24	—
---	-----------------------------	------	---	---	----	----	--------	---	---	---	---	---	---	----	---

VII. Az izraeliták Magyarország területén 1874-ben is hittani intézet nélkül voltak.

Összesítés.

1	Római katolikus — Römisch katholisch	—	—	—	—	—	—	23	90	9	10	—	132	536	15
2	Görög katolikus — Griechisch katholisch	—	—	—	—	—	—	4	15	7	1	—	27	169	25
3	Keleti görög — Griechisch orientalisch	—	—	—	—	—	—	2	9	3	—	1	15	50	144
4	Ágostai hitv. evangélikus — Evang. augsb. Bekenntn.	—	—	—	—	—	—	7	36	12	2	—	57	95	27
5	Helvét hitv. evangélikus — Evang. helv. Bekenntnisses	—	—	—	—	—	—	5	19	6	—	—	30	170	105
6	Unitárius — Unitarier	—	—	—	—	—	—	1	4	—	—	1	6	24	—
	Összesen — Zusammen							42	173	37	13	2	267	1044	316

Anyanyelvre nézve Nach ihrer Muttersprache					Vallásra nézve Nach der Religion							Ösztöndíjas — Stipendiaten	Az ösztöndíjak értéke Betrag der Stipendiaten	
magyar Ungarn	német Deutsche	tör és ruthén Slowaken und Ruthenen	horvát és szerb Croaten und Serben	román Rumänen	római katolikus römisch katholisch	görög katolikus griechisch katholisch	keleti görög griechisch orientalisch	unitárius Unitarier	ágostai hitv. evangélikus Evang. augsb. Bekenntn.	helvét hitv. evangélikus Evang. helv. Bekenntnisses	frt fl.		kr. kr.	

IV. Theologische Lehranstalten der Evangelischen augsburger Bekenntnisses.

—	2	—	—	—	—	—	—	—	—	2	—	—	—	—	—
—	19	—	—	—	—	—	—	—	—	19	—	—	8	210	—
4	1	1	—	—	—	—	—	—	—	6	—	—	—	—	—
—	20	—	—	—	—	—	—	—	—	20	—	—	8	420	—
—	11	—	—	—	—	—	—	—	—	11	—	—	5	52	50
20	—	—	—	—	—	—	—	—	—	20	—	—	14	588	—
—	13	—	—	—	—	—	—	—	—	13	—	—	6	105	—
25	6	—	—	—	—	—	—	—	—	31	—	—	21	510	—
49	72	1	—	—	—	—	—	—	—	122	—	—	62	1,885	50

V. Theologische Lehranstalten des evangelisch helvetischen Bekenntnisses.

84	—	—	—	—	—	—	—	—	—	—	—	—	48	15	391	50
57	—	—	—	—	—	—	—	—	—	—	—	—	57	57	1,283	—
36	—	—	—	—	—	—	—	—	—	—	—	—	36	7	500	—
28	—	—	—	—	—	—	—	—	—	—	—	—	28	19	209	—
70	—	—	—	—	—	—	—	—	—	—	—	—	70	3	?	—
275	—	—	—	—	—	—	—	—	—	—	—	—	275	101	2,383	50

VI. Theologische Lehranstalt der Unitarier.

24	—	—	—	—	—	—	—	—	—	—	—	—	24	—	—	—
----	---	---	---	---	---	---	---	---	---	---	---	---	----	---	---	---

VII. Die Israeliten hatten auch im Jahre 1874 noch keine Lehranstalt für Rabbiner.

Summarische Zusammenstellung.

364	66	83	14	24	551	—	—	—	—	—	—	—	16	260	92
—	—	83	—	111	—	194	—	—	—	—	—	—	70	11,440	—
—	—	—	—	194	—	—	194	—	—	—	—	—	50	5,000	—
49	72	1	—	—	—	—	—	—	—	—	122	—	62	1,885	50
275	—	—	—	—	—	—	—	—	—	—	—	—	275	101	2,383
24	—	—	—	—	—	—	—	—	—	—	—	—	—	—	—
712	138	167	14	329	551	194	194	24	122	275	299	20,969	92		

A felsőbb tanintézetek összesítése 1874-dik évben.

A nyári félév szerint.

A felsőbb tanintézetek megnevezése <i>Benennung der höheren Lehranstalten</i>	Az intézetek száma <i>Zahl der Anstalten</i>	A heti órák száma <i>Zahl der wöchentlichen Stunden</i>	Tanári személyzet — <i>Lehrer-Personal</i>								
			igazgató <i>Director</i>	nylv. rendes <i>ordentliche öffentl.</i>	nylv. rendkívüli <i>ausserord. öffentl.</i>	helyettes <i>Supplenten</i>	magán <i>Privat Dozenten</i>	segéd <i>Assistenten</i>	tanító <i>Lehrer</i>	tanársegéd <i>Lehrgehülfen</i>	Összesen <i>Zusammen</i>
Egyetemek <i>Universitäten</i>	3	—	—	122	25	5	36	2	12	29	231
Jogtani intézetek . . . <i>Juridische Lehranstalten</i>	13	—	—	67	7	12	3	—	—	—	89
Hittani intézetek . . . <i>Theologische Lehranstalten</i>	46	—	42	173	37	13	—	—	2	—	267
Felsőbb tanintézetek együtt <i>Höhere Lehranstalten im Ganzen</i>	62	—	42	362	69	30	39	2	14	29	587

Summarische Zusammenstellung der höheren Lehranstalten im Jahre 1874.

Nach dem Stand im Sommer-Semester.

Tanulók száma <i>Zahl der Schüler</i>				Vallásra nézve <i>Nach der Religion</i>								Anyanyelvre nézve <i>Nach ihrer Muttersprache</i>				
nyilvános vagy rendes <i>öffentliche oder ordentliche</i>	rendkívüli <i>ausserordentliche</i>	magán <i>Privat</i>	Összesen <i>Zusammen</i>	római katolikus <i>römisch kath.</i>	görög katolikus <i>griechisch kath.</i>	keleti görög <i>griechisch orient.</i>	unitárius <i>Unitarier</i>	ágostai hitv. evangélikus <i>Ev. augsb. Bekenntnisses</i>	helvét hitv. evangélikus <i>Ev. helvet. Bekenntnisses</i>	izraelita <i>Israeliten</i>	magyar <i>Ungarn</i>	német <i>Deutsche</i>	tót vagy ruthén <i>Slowaken oder Ruthenen</i>	horvát vagy szerb <i>Croaten oder Serben</i>	román <i>Rumänen</i>	külföldi <i>Ausländer</i>
2,963	242	—	3,205	1,732	88	87	29	245	527	497	magy. orsz. 3,133	a mon. másik fel. 47	—	horvát szlav. or. 17	—	8
942	—	894	1,836	920	65	64	4	196	510	77	1,676	39	21	23	75	2
1,360	—	—	1,360	551	194	194	24	122	275	—	712	138	167	14	329	—
5,265	242	894	6,401	3,203	347	345	57	563	1,312	574	5,521	224	188	54	404	10

II. Középtanodák 1874.

I. Római- és görög katolikus főgymnasiumok

A.) A múlt évhez képest a főgymnasiumok sorába belépett a csiksomlyói, mely ez évben lett 8 osztályúvá; az újvidéki és a zombori új keletű gymnasiumok, melyek még nem teljesek ugyan, de fokenként kiegészítettek. A főváros egyesítése folytán pedig a budai és pesti gymnasiumok mint budapestiek a betürend értelmében más helyre jutottak. Végre felvétetett a Budapesten létező Dúshegyi-féle magánintézet is.

Folyó szám — Laufende Zahl	A főgymnasium helye Standort des Gymnasiums			Tanári személyzet — Lehrer Personal											
				igazgató Directoren		rendes tanár ordentliche Professoren		helyettes és melléktanár Supplenten u. Nebenlehrer		hittanító Religions- lehrer					
	község Gemeinde	vármegye Comitat	főjellege és al- pitási éve Character und Gründungsjahr	pap geistliche		pap geistliche		pap geistliche		pap geistliche					
				világi — weltliche	egyházmegyei Weltpriester	szereztes Ordenspriester	világi — weltliche	egyházmegyei Weltpriester	szereztes Ordenspriester	világi — weltliche	egyházmegyei Weltpriester	szereztes Ordenspriester			
1	Arad . . . Arad	Arad	királyi, 1745 Königliches	1	—	—	11	1	—	2	—	—	—	—	
2	Baja . . . Baja	Bács	állami, 1815 Staats-G.	1	—	—	11	—	—	1	—	—	2	—	
3	Balászfalva . Blasendorf	Alsó-Fehér U.-Weissenb.	görög kath, 1738 griechisch-kath.	—	1	—	—	10	—	2	1	—	2	—	
4	Belényes . Belényes	Bihar	görög kath. 1829 griech.-kath.	1	—	—	—	11	—	5	—	—	—	—	
5	Besztercebánya Neusohl	Zólyom Sohl	állami, 1635 Staats-G.	1	—	—	10	2	—	9	—	—	2	1	
6	Brassó . . . Kronstadt	Brassó vidék Distr. Kronst.	a főtanoda része 1544	1	—	—	5	2	—	3	—	—	3	—	
7	Budapest I. ker. Budapest I. B.	Pest, Pilis és Solt	kir. egyet. 1777 kön. universitäts-G.	—	—	1	12	2	—	3	—	—	—	—	
8	Budapest IV. ker. Budapest IV. B.	»	állami 1858 Staats G.	1	—	—	14	1	—	1	—	—	—	—	
9	Budapest IV. ker. Budapest IV. B.	»	kegyesr. 1717 Piaristen G.	—	—	1	1	—	11	—	—	—	—	—	
10	Csiksomlyó . Csiksomlyó	Csikszék Stuhl Csik	r. kath. jell. 1692. röm. katholisch	—	1	—	3	2	—	4	2	—	—	—	
11	Eger . . . Erlau	Heves	cisterci, 1689 Cistercienser	—	—	1	2	—	12	3	—	—	—	—	
12	Eperjes . . . Eperies	Sáros	állami, 1677 Staats-G.	1	—	—	10	—	1	3	—	—	2	—	
13	Esztergom . Gran	Esztergom	benczés, 1809 Benedictiner-G.	—	—	1	—	—	11	3	—	2	—	1	
14	Győr . . . Raab	Győr	benczés, 1667 Benedictiner-G.	—	—	1	—	—	12	1	—	1	—	—	
15	Gyulafehérvár Karlsburg	Alsó-Fehér U.-Weissenb.	püspöki, 1756 r. k. bischöfl.-G.	—	1	—	6	3	—	1	1	—	—	—	
16	Jászberény . Jászberény	Jász-kún ker. Districts-G.	jászkerületi, 1772	—	1	—	9	—	2	2	—	1	—	1	
17	Kalocsa . . . Kalocsa	Pest, Pilis és Solt	Jézus társ. 1765 Jesuiten-G.	—	—	1	—	—	14	7	—	4	—	—	
18	Kassa . . . Kaschau	Abauj	premonstr. 1657 Prämonstral.-G.	—	—	1	—	—	11	4	—	1	—	2	
19	Kecskemét . Kecskemét	Pest, Pilis és Solt	kegyesrendi, 1714 Piaristen-G.	—	—	1	—	—	8	4	—	2	—	1	

Mittelschulen im Jahre 1874.

I. Römisch und griechisch-katholische Ober-Gymnasien.

In Vergleiche mit dem Ausweis vom vorigen Jahre ist zu bemerken, dass das Gymnasium zu Csik-Somlyó in diesen Jahre mit der 8-ten Classe ergänzt wurde, und somit hier aufgenommen wurde. Ferner traten hier als neu gegründet ein das zu Neusatz, und das zu Zombor, welche zwar noch nicht vollständig aber darauf berechnet sind. Endlich erhielten die Ofner u. Pester in folge der Vereinigung der Hauptstädte, als nunmehr Budapester Gymnasien, dem Alphabet zufolge andere Plätze. Nebenbei wurde auch die Privat-Anstalt von Dúshegyi aufgenommen.

T a n u l ó k — S c h ü l e r																					
száma az év vé- gén — Anzahl am Ende des Jahres		anyanyelvre nézve nach der Muttersprache										vallásra nézve nach der Religion							érettségére jelentkezett zur Maturitätsprüfung meldeten sich	érettnék találtak ott die Maturitätsprüfung bestanden	Ösztöndíjas — Stipendisten
		nyilvános öffentliche	magán — Privat	összesen zusammen	magyar Ungarn	német — Deutsche	román Römänen	tót — Slowaken	horvát — Croaten	szerb — Serben	ruthén — Ruthenen	külföldi — Ausländer	római katolikus römisch katholisch	görög katolikus griechisch katholisch	keleti görög griechisch orientálisch	ápostol hitv. evangélikus Evang. Augsburg. Bekennth.	helvét hitv. evangélikus Evang. helv. Bekennth.	unitárius Unitarier			
293	6	299	203	24	61	—	1	7	2	1	178	3	69	6	4	—	39	15	13	25	
239	25	264	240	7	—	—	1	16	—	—	180	—	18	5	7	—	54	26	24	28	
259	1	260	1	3	256	—	—	—	—	—	4	231	25	—	—	—	—	12	12	14	
146	7	153	20	2	131	—	—	—	—	—	10	62	69	—	2	—	10	23	23	—	
260	5	265	128	51	1	85	—	—	—	—	201	2	—	15	4	—	43	28	24	31	
91	—	91	26	33	27	—	—	—	4	1	60	19	8	—	4	—	—	5	5	—	
242	2	244	223	13	—	2	1	4	1	—	207	3	3	7	15	2	7	20	15	36	
230	32	262	251	4	2	—	—	5	—	—	110	1	9	4	7	—	131	25	16	4	
334	104	438	434	—	1	1	1	—	—	—	324	5	9	13	24	—	63	53	51	17	
117	3	120	120	—	—	—	—	—	—	len.	120	—	—	—	—	—	—	4	4	—	
392	3	395	374	5	—	16	—	—	—	—	327	3	1	1	4	—	59	52	41	31	
268	1	269	204	6	—	4	—	—	55	—	140	72	—	—	1	—	56	18	17	10	
268	6	274	259	—	—	15	—	—	—	—	250	—	2	4	—	—	18	55	47	16	
275	3	278	274	4	—	—	—	—	—	olasz len.	209	—	—	7	3	—	59	56	50	26	
137	4	141	72	17	50	—	—	—	—	2	71	26	24	4	1	—	15	—	—	19	
141	11	152	131	—	—	21	—	—	—	—	123	—	1	2	4	—	22	19	16	2	
372	8	380	327	40	—	5	—	8	—	—	347	—	—	3	4	—	26	30	30	35	
259	5	264	254	9	—	1	—	—	—	—	183	11	—	15	2	—	53	28	28	7	
177	12	189	188	—	—	—	—	—	—	2	168	1	—	2	—	—	18	32	28	1	

Folyó szám — Laufende Zahl	A főgymnasium helye Standort des Ober-Gymnasiums			Tanárszemélyzet — Lehrer Personal											
				igazgató Directoren			rendes tanár ordentliche Professoren			helyettes és melléktanár Supplenten u. Nebenlehrer			hittanító Religionsleh- rer		
	község Gemeinde	vármegye Comitat	főjellege és ala- pitási éve Chracter und Gründungsjahr	világi — weltliche		pap geistliche		világi — weltliche		pap geistliche		világi — weltliche		pap geistliche	
				egyházmegyei Weltpriester	szereztes Ordenspriester	egyházmegyei Weltpriester	szereztes Ordenspriester	egyházmegyei Weltpriester	szereztes Ordenspriester	egyházmegyei Weltpriester	szereztes Ordenspriester	egyházmegyei Weltpriester	szereztes Ordenspriester	egyházmegyei Weltpriester	szereztes Ordenspriester
20	Kolozsvár Klausenburg	Kolozs Klausenburg	kegyesr. 1581 Piaristen-G.	—	—	1	—	—	11	3	1	—	—	—	2
21	Lőcse Leutschau	Szepes Zips	állami, 1500 Staats-G.	1	—	—	10	1	—	3	1	—	—	1	—
22	Nagy-Kanizsa Gr.-Kanizsa	Zala Zala	kegyesr. 1765 Piaristen-G.	—	—	1	—	—	10	3	—	—	—	1	—
23	N.-Szombat Tyrnau	Pozsony Pressburg	érseki, 1561 Erzbischöfl.-G.	—	1	—	—	4	—	2	9	—	—	—	—
24	Nagyszeben Hermannstadt	Szebenzék Hermannst.St.	állami 1692 Staats G.	1	—	—	11	—	—	3	1	—	—	1	—
25	Nagyvárad Grosswardein	Bihar Bihar	premonstr. 1699 Premonstr. G.	—	—	1	—	—	9	4	—	—	—	4	—
26	Naszód Naszód	Naszódvidék Distr. Naszód	gör. kath. 1863 griech. kath.	1	—	—	8	5	—	—	—	—	—	—	—
27	Nyitra Neutra	Nyitra Neutra	kegyesr. 1701 Piaristen G.	—	—	1	—	—	6	4	4	—	—	1	—
28	Pécs Fünfkirchen	Baranya Baranya	cisterci 1699 Cistercienser G.	—	—	1	1	—	12	5	—	—	—	2	—
29	Pozsony Pressburg	Pozsony Pressburg	állami 1626 Staats G.	1	—	—	12	1	—	2	—	—	—	1	—
30	Rozsnyó Rosenau	Gömör Gömör	premons. püs. 1656 Prem. bischöfl. G.	—	—	1	—	1	—	3	4	5	—	1	1
31	Sopron Oedenburg	Sopron Oedenburg	benczés 1636 Benedictiner G.	—	—	1	—	—	12	4	—	—	—	—	—
32	Szabadka M.-Theresiopel	Bács Bács	városi 1747 städtisches G.	1	—	—	10	—	—	2	—	—	—	—	1
33	Szathmár Szathmár	Szathmár Szathmár	állami 1634 Staats G.	—	1	—	1	9	—	2	—	—	—	2	—
34	Szeged Szegedin	Csongrád Csongrád	kegyesr. 1720 Piaristen G.	—	—	1	2	—	11	1	—	—	—	—	—
35	Székelyudvarh. Székelyudvarh.	Udvarhelysz. St. Udvarhely	kath. rendek 168? kath. Stände G.	1	—	—	5	3	—	5	—	—	—	2	—
36	Székesfehérvár Stuhlweissenb.	Fehér Weissenburg	cisterci 1727 Cistercienser G.	—	—	1	—	—	13	5	—	—	—	—	—
37	Szombathely Steinamanger	Vas Eisenburg	premonstr. 1770 Premonstrat. G.	—	—	1	—	—	10	3	—	—	—	1	—
38	Temesvár Temesvár	Temes Temes	kegyesr. 1759 Piaristen G.	—	1	—	—	2	3	6	5	5	—	—	—
39	Ujvidék Neusatz	Bács Bács	kir. kath. 1872. königlich katholisch	1	—	—	6	—	—	2	—	—	—	1	—
40	Ungvár Ungvár	Ung Ung	állami 1614 Staats G.	1	—	—	9	2	—	4	—	—	—	2	—
41	Zombor Zombor	Bács Bács	állami 1872. Staats Gemeinde	1	—	—	4	—	—	3	—	—	—	2	—
42	Dúshegyi Már- ton mag. gym.	Budapest, Budapest	Magán 1871. Privat	1	—	—	20	1	—	9	—	—	—	—	—
Összesen Zusammen				17	7	18	193	63	179	136	29	21	7	33	7

Tanulók — Schüler																				
száma az év vé- gén — Anzahl am Ende des Jahres		anyanyelvre nézve nach der Muttersprache										vallásra nézve nach der Religion								
nyilvános öffentliche	magán — Privat	Összesen Zusammen	magyar Ungarn	német — Deutsche	román Rumänen	tót — Slowaken	horvát — Croaten	szerb — Serben	ruthén — Ruthenen	külföldi — Ausländer	római katolikus römisch katholisch	görög katolikus griechisch katholisch	keleti görög griechisch orientalisch	ágostai hitv. evangélikus Evang. Augsb. Bekennnia.	helvét hitv. evangélikus Evang. Helvet. Bekennnia.	unitárius Unitarier	izraelita Israeliten	érettségire jelentkezett zur Maturitätsprüfung meldeten sich	éretnek találtatott die Maturitätsprüfung bestanden	Ösztöndíjas — Stipendisten
322	10	332	173	1	125	2	—	—	31	—	200	113	14	—	4	—	1	32	32	5
240	1	241	110	82	—	46	—	—	3	—	197	12	—	17	3	—	12	21	19	18
290	22	312	300	4	—	—	8	—	—	—	265	—	1	4	2	—	40	30	24	12
215	8	223	167	31	—	25	—	—	—	—	195	—	—	5	1	—	22	27	25	10
234	2	236	129	16	91	—	—	—	—	—	102	36	77	4	17	—	—	16	13	8
486	40	526	376	5	137	8	—	—	—	—	240	119	22	13	39	—	93	43	34	21
163	—	163	—	3	160	—	—	—	—	—	4	129	30	—	—	—	—	9	8	2
263	18	281	284	20	—	13	—	—	—	—	217	—	—	3	—	—	61	25	21	79
283	11	294	285	1	—	2	6	—	—	—	236	—	6	2	5	—	45	25	23	45
306	11	317	218	78	—	20	—	1	—	—	278	—	1	—	7	—	31	25	23	16
157	6	163	151	9	—	3	—	—	—	—	161	2	—	—	—	—	—	14	14	10
206	5	211	153	44	—	—	14	—	—	—	211	—	—	—	—	—	—	21	21	13
282	22	304	284	2	—	—	6	12	—	—	220	—	12	—	1	—	71	21	20	5
298	4	302	244	22	26	1	—	—	9	—	210	54	—	1	14	—	23	35	33	13
350	16	366	309	32	8	4	1	12	—	—	276	1	19	4	2	—	64	30	22	8
95	—	95	93	1	1	—	4	—	—	—	94	1	—	—	—	—	—	11	8	36
265	11	276	275	1	—	—	—	—	—	—	206	—	3	3	21	—	43	24	23	14
308	15	323	321	2	—	—	—	—	—	—	273	—	1	1	1	—	47	36	34	12
294	39	333	169	69	50	—	1	—	—	—	201	3	94	4	1	—	30	38	35	7
99	5	104	70	23	1	—	4	4	—	—	80	—	5	3	3	—	13	—	—	2
384	18	402	320	7	—	7	—	—	68	—	123	169	—	5	21	—	84	27	25	13
184	7	155	92	15	—	—	—	48	—	—	81	1	48	4	3	—	18	—	—	2
53	—	53	51	1	—	—	—	—	1	—	33	—	1	3	11	—	5	5	5	—
10,241	509	10,750	8,267	687	1,128	279	40	165	177	7	7,315	1,079	572	164	242	2	1,376	1,013	906	653

II. A többi hitfelekezetek által fentartott főgymnasiumok 1874-ben.

A.)

Folyó szám — Laufende Zahl	A főgymnasium helye Standort des Gymnasiums			Tanári személyzet — Lehrer-Personal											
				igazgató Director		rendes tanár ordentliche Professoren		helyettes és mellék tanár Supplenten u. Nebenlehrer		hittanító Religions- lehrer					
	község Gemeinde	vármegye Comitat	Főjellege és alapítási éve Character und Gründungsjahr	világi — weltliche			pap geistliche			világi — weltliche			pap geistliche		
				egyház megyei Weltpriester	szerzetes	Ordenspriester	egyház megyei Weltpriester	szerzetes	Ordenspriester	egyház megyei Weltpriester	szerzetes	Ordenspriester	egyház megyei Weltpriester	szerzetes	Ordenspriester
a) Ágostai hitvallásu evangélikus főgymnasiumok.															
1	Besztercze Bistricz	Besztercze Distr.-Bistricz	a főtanoda része 1538.	1	—	—	11	—	—	2	—	—	—	—	
2	Brassó Kronstadt	Brassó vidék Dr.-Kronstadt	a főtanoda része 1544.	1	—	—	10	—	—	8	1	—	—	—	
3	Budapest	Pest Pilis és Solt Pest, Pilis u. Solt	egyház községi 1825.	1	—	—	8	—	—	7	—	—	—	—	
4	Eperjes Eperies	Sáros Sáros	a colleg.rész. 1666. ein Theil des Colleg.	1	—	—	8	—	—	4	—	—	—	—	
5	Igló	XVI. Szepesi vár.	egyház ker. 1792. G. des Kirchenbez.	1	—	—	9	—	—	2	—	—	—	—	
6	Késmárk Kásmark	Szepes Zips	egyh. kerül. 1553. G. des Kirchenbez.	1	—	—	9	—	—	2	—	—	2	—	
7	Medgyes Mediasch	Medgyes szék Mediasch St.	gyülekezeti 1586. Kirchengemeinde	1	—	—	9	—	—	4	—	—	—	—	
8	Nagyőröcze Gr.-Röcze	Gömör	szláv 1862. Slawisches G.	—	1	—	3	3	—	4	—	—	1	—	
9	Nagyszeben Hermanstadt	Szebenzék Hermanst. St.	gyülekezeti 1446. Kirchengemeinde	1	—	—	11	—	—	1	2	—	—	—	
10	Pozsony Pressburg	Pozsony Pressburg	a lyc. rész. 1606. ein Theil des Lyce.	1	—	—	10	1	—	4	—	—	—	—	
11	Rozsnyó Rosenau	Gömör	egyház ker. 1567. G. der Kirchenb.	1	—	—	6	—	—	4	—	—	—	—	
12	Segesvár Schässburg	Segesvár szék Schässburg St.	gyülekezeti 1552. Kirchengemeinde	1	—	—	11	—	—	4	—	—	—	—	
13	Selmeczbánya Schemnitz	Hont	egyh. ker. lyceum 1550	1	—	—	7	—	—	5	2	—	—	—	
14	Sopron Ödenburg	Sopron Ödenburg	a lyce. rész. 1557. ein Theil des Lyce.	—	1	—	13	—	—	—	—	—	—	—	
15	Szarvas Szarvas	Békés	egyh. megy. 1802. G. d. Kirchenb.	1	—	—	11	—	—	3	—	—	2	—	
Összesen Zusammen				13	2	—	136	4	—	54	5	—	2	3	

II. Von den übrigen Glaubensbekenntnissen aufrecht erhaltene Ober-Gymnasien im J. 1874.

A.)

T a n u l ó k — S c h ü l e r																					
száma az év vé- gén — Anzahl am Ende des Jahres		anyanyelvre nézve nach der Muttersprache										vallásra nézve nach der Religion							érettségire jelentkezett zur Maturitätsprüfung meldeten sich	érettségre találtatott die Maturitätsprüfung bestanden	Ösztöndíjas — Stipendisten
		nyilvános öffentliche	magán — Privat	összesen Zusammen	magyar Ungarn	német — Deutsche	román Rumänen	tót — Slowaken	horvát — Croaten	szerb — Serben	ruthen — Ruthenen	külföldi — Ausländer	római katolikus Römisch katholisch	görög katolikus griechisch katholisch	keleti görög griechisch orientaisch	ágostai hitv. evangélikus Evang. augsb. Confession	helvét hitv. evangélikus Evang. helv. Confession	unitárius Unitarier			
106	—	106	23	70	12	—	—	—	—	1	14	8	4	66	10	4	—	3	3	13	
143	—	143	14	123	6	—	—	—	—	—	3	—	8	96	9	—	27	9	9	—	
284	18	302	279	17	—	3	—	—	—	3	30	—	6	90	14	—	162	23	19	5	
194	4	198	112	74	—	12	—	—	—	—	13	—	—	120	21	—	44	25	19	—	
359	5	364	183	154	—	27	—	—	—	—	67	7	—	161	106	—	23	40	35	9	
291	14	305	138	144	—	23	—	—	—	—	34	—	1	139	98	—	33	32	31	29	
131	—	131	1	112	18	—	—	—	—	—	11	6	12	98	—	—	4	6	5	—	
108	1	109	3	1	—	105	—	—	—	—	4	—	—	104	—	—	1	13	13	14	
197	2	199	2	135	59	—	—	1	2	—	20	13	45	119	—	—	2	9	8	—	
301	14	315	302	13	—	—	—	—	—	—	42	1	8	177	62	—	25	57	37	21	
135	6	141	141	—	—	—	—	—	—	—	4	1	—	95	24	—	17	7	6	11	
122	—	122	4	106	12	—	—	—	—	—	10	—	12	99	—	—	1	5	5	6	
181	2	183	62	20	—	47	50	—	—	4	38	—	—	122	19	—	4	17	10	13	
329	14	343	259	72	—	11	—	1	—	—	24	9	—	261	13	—	36	41	31	69	
398	6	404	315	10	34	42	—	3	—	—	55	—	41	195	28	—	85	36	23	47	
3,279		86	3,365	1,838	1,051	141	270	50	5	2	8	369	45	137	1,942	404	4	464	323	254	237

Folyó szám — Laufende Zahl	A főgymnasium helye Standort des Obergymnasiums			Tanáriszemélyzet — Lehrer-Personal											
				igazgató Director		rendes tanár ordentliche Professoren		helyettes és mellék tanár Supplenten u. Nebenlehrer			hittanító Religions- lehrer				
	község Gemeinde	vármegye Comitat	Főjellege és alapítási éve Character und Gründungsjahr	pap geistliche			pap geistliche			pap geistliche			pap geistliche		
				világi — weltliche	egyház megyei Weltpriester	szerzetes Ordenspriester	világi — weltliche	egyház megyei Weltpriester	szerzetes Ordenspriester	világi — weltliche	egyház megyei Weltpriester	szerzetes Ordenspriester	világi — weltliche	egyház megyei Weltpriester	szerzetes Ordenspriester

b) Helvét hitvallású evangélikus főgymnasiumok.

1	Budapest . . . <i>Budapest</i>	Pest, Pilis és Solt. <i>Pest, Pilis u. Solt</i>	egyh. közs. 1859. <i>G. des Kirchenb.</i>	1	—	—	10	—	—	5	—	—	—	—	—
2	Debreczen . . . <i>Debrezin</i>	Bihar <i>Bihar</i>	egyh. k. 1530—40 <i>G. des Kirchenb.</i>	1	—	—	11	2	—	5	1	—	—	—	—
3	Halas . . . <i>Halas</i>	Kis-Kunság <i>Kl.-Kumanien</i>	egyh. közs. ly. 1592 <i>Lyc. des Kirchenb.</i>	—	1	—	8	1	—	1	—	—	—	—	—
4	Hódmezővásárh. <i>Hódmezővásárh.</i>	Csongrád <i>Csongrád</i>	egyh. községi 1724. <i>G. des Kirchenb.</i>	1	—	—	8	—	—	4	—	—	—	—	—
5	Kecskemét . . . <i>Kecskemét</i>	Pest, Pilis és Solt <i>Pest, Pilis u. Solt</i>	egyh. köz. ly. 1599. <i>Lyc. des Kirchenb.</i>	1	—	—	9	1	—	7	—	—	—	—	—
6	Kolozsvár . . . <i>Klausenburg</i>	Kolozs <i>Klausenburg</i>	felekezeti 1608. <i>confessionelles G.</i>	—	—	—	15	2	—	7	—	—	—	—	—
7	Marosvásárhely <i>Marosvásárhely</i>	Maros szék <i>Stuhl Maros</i>	egy. közs. 1715. <i>G. des Kirchenb.</i>	1	—	—	6	—	—	6	1	—	—	—	—
8	Máramarosziget <i>Máramarosziget</i>	Máramaros <i>Máramaros</i>	felekezeti 1541. <i>confessionelles G.</i>	1	—	—	9	—	—	4	—	—	3	—	—
9	Miskolcz . . . <i>Miskolcz</i>	Borsod <i>Borsod</i>	egyh. közs. 1737. <i>G. des Kirchenb.</i>	1	—	—	7	—	—	—	—	—	—	—	—
10	Nagyenyed . . . <i>Nagyenyed</i>	Alsófehér <i>U.-Weissenb.</i>	colleg. rész. 1622. <i>ein Theil des Colle.</i>	1	—	—	10	—	—	10	—	—	—	—	—
11	Nagykörös . . . <i>Nagykörös</i>	Pest, Pilis és Solt <i>Pest, Pilis u. Solt</i>	egyh. közs. 1646. <i>G. d. Kirchenb.</i>	—	—	—	5	4	—	4	—	—	—	—	—
12	Pápa . . . <i>Pápa</i>	Veszprém <i>Weszprim</i>	egyház ker. 1531. <i>G. des Kirchenb.</i>	—	1	—	8	4	—	7	—	—	—	—	—
13	Sárospatak . . . <i>Sárospatak</i>	Zemplén <i>Zemplin</i>	egyház ker. 1559. <i>G. des Kirchenb.</i>	1	—	—	11	1	—	2	—	—	—	—	—
14	Szászváros . . . <i>Broos</i>	Szászváros sz. <i>Stuhl Broos</i>	felekezeti 1799. <i>confessionelles G.</i>	1	—	—	7	—	—	3	1	—	—	2	—
15	Székelyudvarh. <i>Székelyudvarh.</i>	Udvarhely sz. <i>St. Udvarhely</i>	felekezeti 1671. <i>confessionelles G.</i>	1	—	—	6	—	—	10	—	—	—	1	—
16	Zilah . . . <i>Zilah</i>	Köz.-Szolnok <i>Mittel-Szolnok</i>	önálló 1646. <i>Selbstständiges G.</i>	1	—	—	3	—	—	14	—	—	—	—	—
	Összesen <i>Zusammen</i>			12	2	—	133	15	—	87	5	—	—	7	—

c) Unitárius főgymnasium.

1	Kolozsvár . . . <i>Klausenburg</i>	Kolozs <i>Klausenburg</i>	felekezeti 1566. <i>confessionelles G.</i>	—	—	—	2	6	—	6	7	—	—	—	—
---	---------------------------------------	------------------------------	---	---	---	---	---	---	---	---	---	---	---	---	---

T a n u l ó k — S c h ü l e r																				
száma az év végén — Anzahl am Ende des Jahres		anyanyelvre nézve nach der Muttersprache										vallásra nézve Nach der Religion								
		nyilvános öffentliche	magán - Privat	Összesen Zusammen	magyar Ungarn	német — Deutsche	román Rumänen	tót — Slovaken	horvát — Croaten	szerb — Serben	ruthen — Ruthenen	külföldi — Ausländer	római katolikus Röm. katholisch	görög katolikus griech. katholisch	keleti görög griech. orientálisch	ágostai hitvallású evang. Evang. augsb. Confession	helvét hitvallás evang. Evang. helvet. Confession	Unitárius Unitarier	izraelita Israeliten	érettségire jelentkezett zur Maturitätsprüfung meldeten sich

b) Ober-Gymnasien des evangelisch helvetischen Bekenntnisses.

221	47	268	262	—	1	—	—	5	—	—	—	38	—	9	12	141	—	68	33	32	—
577	14	591	589	1	—	—	—	1	—	—	—	55	4	—	7	482	—	43	76	68	62
116	9	125	119	2	4	—	—	—	—	—	—	23	—	4	8	63	—	27	19	19	14
214	5	219	202	2	—	—	—	15	—	—	—	52	1	20	6	87	—	53	27	24	17
186	33	219	194	—	9	—	1	15	—	—	—	39	1	24	16	124	—	15	63	46	29
278	3	281	275	1	5	—	—	—	—	—	—	36	3	2	8	229	1	2	20	19	64
335	2	337	320	3	14	—	—	—	—	—	—	29	10	4	3	273	6	12	31	24	22
263	54	317	243	—	38	—	—	—	—	36	—	76	82	—	—	147	—	12	61	60	21
325	32	357	353	—	—	—	—	4	—	—	—	51	3	7	20	177	—	99	61	53	2
304	—	304	281	5	15	2	—	—	—	1	—	35	9	7	2	247	—	4	18	12	25
185	11	196	196	—	—	—	—	—	—	—	1en.	14	—	6	7	141	—	28	21	17	23
257	13	270	270	—	—	—	—	—	—	—	—	41	—	1	27	159	—	42	39	35	39
467	6	473	473	—	—	—	—	—	—	—	—	42	6	—	3	394	—	28	46	32	35
90	—	90	57	3	30	—	—	—	—	—	—	10	5	26	2	47	—	—	—	—	20
173	2	175	172	—	3	—	—	—	—	—	—	2	2	1	1	168	1	—	18	18	70
235	3	238	223	5	10	—	—	—	—	—	—	26	8	3	2	187	4	8	8	8	—
4,226	234	4,460	4,229	22	129	2	1	40	36	1	—	569	134	114	124	3,066	12	441	541	467	443

e) Ober-Gymnasium der Unitarier.

167	4	171	156	9	6	—	—	—	—	—	—	24	1	5	16	12	87	26	32	28	30
-----	---	-----	-----	---	---	---	---	---	---	---	---	----	---	---	----	----	----	----	----	----	----

Folyó szám — Laufende Zahl	A főgymnasium helye Standort des Ober-Gymnasiums			Tanári személyzet — Lehrer Personal											
				igazgató Directoren		rendes tanár ordentliche Professoren		helyettes és mellék tanár Supplenten u. Nebenlehrer		hittanító Religionsleh- rer					
	község Gemeinde	vármegye Comitat	Főjellege és ala- pitási éve Charakter und Gründungsjahr	pap geistliche		pap geistliche		pap geistliche		pap geistliche					
				világi — weltliche	egyház megyei Weltpriester	szereztes Ordenspriester	világi — weltliche	egyház megyei Weltpriester	szereztes Ordenspriester	világi — weltliche	egyház megyei Weltpriester	szereztes Ordenspriester	világi — weltliche	egyház megyei Weltpriester	szereztes Ordenspriester

d) Keleti görög főgymnasiumok.

1	Brád . . . Brád	Zaránd Zaránd	m. rom. ajku 1868.	1	—	—	3	—	—	—	—	—	—	2	—
2	Brassó . . . Kronstadt	Brassó vidék D. Kronstadt	önál. rom. aj. 1850.	1	—	—	7	—	—	4	—	—	—	1	—
3	Ujvidék . . . Neusatz	Bács-Bodrog Bács-Bodrog	önál. szerbaj. 1819.	1	—	—	8	—	—	3	—	—	—	1	—
Összesen Zusammen				3	—	—	18	—	—	7	—	—	—	4	—

Ö s s z e s i t é s.

a)	Ágostai hit. ev. főgymnasiumok Ober-Gymnasien des evang. augsburger Bekenntn.	13	2	—	136	4	—	54	5	—	2	3	—
b)	Helvét hitv. ev. főgymnasiumok Obergymnasien des ev. helv. Bekenntnisses	12	2	—	133	15	—	87	5	—	—	7	—
c)	Unitárius főgymnasium Ober-Gymnasium der Unitarier	—	—	—	2	6	—	6	7	—	—	—	—
d)	Keleti görög főgymnasiumok Griechisch orientalische Ober-Gymnasien	3	—	—	18	—	—	7	—	—	—	4	—
Együtt — Im Ganzen . . .		28	4	—	289	25	—	154	17	—	2	14	—

T a n u l ó k — S c h ü l e r																				
száma az év vé- gén — Anzahl am Ende des Jahres		anyanyelvre nézve nach der Muttersprache										vallásra nézve Nach der Religion								
nyilvános öffentliche	mágn — Privat	összesen Zusammen	magyar Ungarn	német — Deutsche	román — Rumänen	tót — Slowaken	horvát — Croaten	szerb — Serben	ruthen — Ruthenen	külföldi — Ausländer	római katolikus römisch katholisch	görög katolikus griechisch katholisch	keleti görög griechisch orientalische	ágostai hitvallású evang. Evang. augsb. Confession	helvét hitv. evangellikus Evang. helvet. Confession	Unitárius	izraelita Israeliten	érettségre jelentkezett zur Maturitätsprüfung meldeten sich	éretnek találtatott die Maturitätsprüfung bestanden	Ösztöndíjas — Stipendisten

Griechisch orientalische Ober-Gymnasien.

51	1	52	—	—	52	—	—	—	—	—	—	2	50	—	—	—	—	—	—	1
169	1	170	—	—	170	—	—	—	—	—	—	10	159	—	—	—	1	8	8	7
113	3	116	1	9	1	4	101	—	—	—	12	—	101	1	1	—	1	8	5	15
333	5	338	1	9	222	1	4	101	—	—	12	12	310	1	1	—	2	16	13	23

Summarische Zusammenstellung.

3,279	86	3,365	1,833	1,051	141	270	50	5	2	8	369	45	137	1,942	404	4	464	323	254	237
4,226	234	4,460	4,229	22	129	2	1	40	36	1	569	134	114	124	3,066	12	441	541	467	443
167	4	171	156	9	6	—	—	—	—	—	24	1	5	16	12	87	26	32	28	30
333	5	338	1	9	222	1	4	101	—	—	12	12	310	1	1	—	2	16	13	23
8,005	529	8,334	6,224	1,091	498	273	55	146	38	9	974	192	566	2,033	3,483	103	933	912	762	733

III. Római és görög katolikus kisebb gymnasiumok 1874-ben.

A.) Az 1874-ik tanévben a csiksomlyói és a zombori gymnasium már a főgymnasiumok sorába léptek.

Folyó szám — Laufende Zahl	A gymnasium helye Standort des Gymnasiums			Tanári személyzet — Lehrer-Personal											
				igazgató Directoren			rendes tanár ordentliche Professoren			helyettes és melléktanár Supplenten u. Nebenlehrer			hittanító Religions- lehrer		
	község Gemeinde	vármegye Comitat	főjellege és alapítási éve Charakter und Gründungsjahr	világi — Weltliche		pap geistliche		világi — Weltliche		pap geistliche		világi — Weltliche		pap geistliche	
				egyházmegeyi Weltprister	szereztes Ordensprister	egyházmegeyi Weltprister	szereztes Ordensprister	egyházmegeyi Weltprister	szereztes Ordensprister	egyházmegeyi Weltprister	szereztes Ordensprister	egyházmegeyi Weltprister	szereztes Ordensprister	egyházmegeyi Weltprister	szereztes Ordensprister
1	Bártfa <i>Bartfeld</i>	Sáros	ferenczrendi. 1841	—	—	1	—	—	4	2	—	—	—	—	
2	Debreczen <i>Debrezin</i>	Bihar	kegyesr. 1719	—	—	1	—	—	5	2	—	—	—	—	
3	Erzébetváros <i>Elisabethstadt</i>	Küküllő	Rafaél örménykat.	—	1	—	3	1	—	—	—	1	—	—	
4	Érsekujvár <i>Neuhäusel</i>	Nyitra	ferenczrendi 1842	—	—	1	—	—	5	1	—	—	—	—	
5	Félegyháza <i>Félegyháza</i>	Jászkún ker. <i>Dist. Jazygien</i>	Jászkún ker. 1810	—	1	—	5	1	—	2	—	—	—	—	
6	Fiume <i>Fiume</i>	Fiumei ker. <i>Fiumaner D.</i>	állami 1870	1	—	—	8	—	4	—	—	—	—	—	
7	Gyöngyös <i>Gyöngyös</i>	Heves	ferenczrendi 1634	—	—	1	—	—	8	3	—	—	—	—	
8	Kanta <i>Kanta</i>	Háromszék	minorita 1696	—	—	1	—	—	4	2	—	—	—	—	
9	Kaposvár <i>Kaposvár</i>	Somogy	állami 1812	1	—	—	8	—	—	1	—	—	—	—	
10	Keszthely <i>Keszthely</i>	Zala	premonstr. 1772	—	—	1	—	—	4	4	—	1	—	—	
11	Kisszeben <i>Kisszeben</i>	Sáros	kegyesr. 1770	—	—	1	—	—	5	3	—	—	—	—	
12	Komárom <i>Komorn</i>	Komárom	benczés 1748	—	—	1	—	—	5	3	—	—	—	—	
13	Kőszeg <i>Güns</i>	Vas	benczés 1677	—	—	1	—	—	4	3	—	2	—	2	
14	Léva <i>Levenz</i>	Bars	kegyesrendi 1815	—	—	1	—	—	5	2	—	—	—	—	
15	Lugos <i>Lugos</i>	Krassó	megyei 1823	—	1	—	2	1	2	—	3	—	—	—	
16	Losoncz <i>Losoncz</i>	Nógrád	állami alreal gym.	1	—	—	3	—	—	—	—	4	—	—	
17	Magyaróvár <i>Ung.-Altenburg</i>	Mosony	kegyesrendi 1739	—	—	1	—	—	5	2	—	—	—	—	
18	Marosvásárhely <i>Marosvásárhely</i>	Maroszlók	róm. kath. 1712	1	—	—	4	4	—	1	—	—	—	—	
19	M.-Sziget <i>M.-Sziget</i>	Mármaros	kegyesrendi 1730	—	—	1	—	—	5	2	—	—	2	—	

III. Römisch und griechisch katholische Untergymnasien im Jahre 1874.

Die Gymnasien zu Csiksomlyó und zu Zombor traten im Schuljahre 1874 in die Reihe der Vollständigen.

T a n u l ó k — S c h ü l e r																					
száma az év vé- gén — Anzahl am Ende des Jahres		anyanyelvre nézve nach der Muttersprache										vallásra nézve nach der Religion									
nyilvános öffentliche	magán — Privat	Összesen Zusammen	magyar Ungarn	német — Deutsche	román Rumänen	tót — Slovaken	horvát — Croaten	szerb — Serben	ruthen — Ruthenen	külföldi Ausländer	római katolikus Römisch katholisch	görög katolikus griechisch katholisch	keleti görög griechisch Orientalisch	ágostai hitv. evangélikus Evangelisch angol. Conf.	helvét hitv. evangélikus Evang. helv. Confession	unitárius Unitarier	izraelita Israeliten	Tanostályok száma Anzahl der Klassen	Tan nyelv Unterrichtssprache	Ösztöndíjas — Stipendisten	
																					olasz
53	1	54	14	8	—	32	—	—	—	—	43	6	—	3	—	—	—	2	4	m. tót n.	—
43	—	43	42	1	—	—	—	—	—	—	40	3	—	—	—	—	—	—	4	Magyar	18
36	—	36	16	1	7	12	—	—	—	—	25	5	2	—	4	—	—	—	4	»	1
98	—	98	82	6	—	10	—	—	—	—	70	—	—	—	—	—	—	28	4	»	—
87	—	87	87	—	—	—	—	—	—	—	72	—	1	1	1	—	—	12	4	»	1
110	8	118	2	4	—	7	—	olasz	102	3	115	—	—	1	—	—	—	2	6	Olasz	9
195	10	205	195	1	—	9	—	—	—	—	133	1	—	—	—	—	—	71	6	Magyar	3
70	1	71	71	—	—	—	—	—	—	—	66	—	—	—	5	—	—	—	4	»	22
134	5	139	138	—	—	1	—	—	—	—	82	—	—	3	2	—	—	52	6	»	—
59	1	60	60	—	—	—	—	—	—	—	42	—	—	—	1	—	—	17	4	»	1
40	—	40	35	—	—	5	—	—	—	—	32	1	—	1	—	—	—	6	4	»	—
83	—	83	80	3	—	—	—	—	—	—	45	—	1	4	18	—	—	15	4	»	18
112	—	112	89	10	—	8	5	—	—	—	111	—	—	—	—	—	—	1	4	»	—
117	1	118	105	1	—	12	—	—	—	—	81	—	—	7	9	—	—	21	4	»	2
107	3	110	30	14	64	—	—	—	—	—	36	10	54	1	3	—	—	6	5	M. n. r.	—
103	4	107	104	—	—	2	—	—	—	1	39	—	—	24	13	—	—	31	4	Magyar	—
80	3	83	71	11	—	1	—	—	—	—	69	—	—	4	—	—	—	10	4	M. n.	1
79	—	79	50	1	27	1	—	—	—	—	52	20	7	—	—	—	—	—	6	Magyar	3
123	7	130	92	—	27	—	—	—	11	—	73	52	—	2	—	—	—	3	4	M.r.ruth.	1

Folyó szám — Laufende Zahl	A gymnasium helye Standort des Gymnasiums			Tanári személyzet — Lehrer Personal												
				igazgató Directoren			rendes tanár ordentliche Professoren			helyettes és melléktanár Supplenten u. Nebenlehrer			hittanító Religionsleh- rer			
				világi — weltliche		pap geistliche	világi — weltliche		pap geistliche	világi — weltliche		pap geistliche	világi — weltliche		pap geistliche	
				világi — weltliche	egyházmegyei Weltpräster	szerzetes Ordenspräster	világi — weltliche	egyházmegyei Weltpräster	szerzetes Ordenspräster	világi — weltliche	egyházmegyei Weltpräster	szerzetes Ordenspräster	világi — weltliche	egyházmegyei Weltpräster	szerzetes Ordenspräster	
20	Miskolcz . . . Miskolcz	Borsod Borsod	minorita alr.gym. 1752 Min. U. R. G.	—	—	1	—	—	5	1	—	—	—	—	—	
21	Munkács . . . Munkács	Bereg Bereg	községi a. r. 1837 Gemeinde U. R. G.	1	—	—	—	2	—	3	—	—	—	—	—	
22	Nagybánya . . . Nagybánya	Szatmár Szatmár	minorita 1696 Minorit. G.	—	—	1	—	—	8	2	1	—	—	—	—	
23	Nagybecskerek Gr.-Becskerek	Torontál Torontál	kegyesrendi 1846 Piaristen G.	—	—	1	—	—	5	2	1	—	—	—	—	
24	Nagykároly . . . Gr.-Károly	Szatmár Szatmár	kegyesrendi 1723 Piaristen G.	—	—	1	—	—	7	2	—	—	—	1	—	
25	Pápa . . . Papa	Veszprém Wesprim	benczés 1638 Benedictiner G.	—	—	1	—	—	5	2	—	—	—	—	—	
26	Podolin . . . Podolin	Szepes Zips	kegyesrendi 1642 Piaristen G.	—	—	1	—	—	3	2	—	2	—	—	—	
27	Privigye . . . Privitz	Nyitra Neutra	kegyesrendi 1666 Piaristen G.	—	—	1	—	—	3	1	—	—	—	—	—	
28	Rózsahegy . . . Rózsahegy	Liptó Liptau	kegyesr. 1729 Piaristen G.	—	—	1	—	—	4	2	—	—	—	—	—	
29	Sátoraljaúj hely Sátoraljaúj hely	Zemplén Zemplin	kegyesr. 1724 Piaristen G.	—	—	1	—	—	2	4	—	2	—	—	1	
30	Selmeczbánya Schemnitz	Hont Hont	vegyes 1678 gemischtes G.	—	—	1	1	—	6	4	—	—	—	—	1	
31	Szakoleza . . . Skalitz	Nyitra Neutra	állami 1659 Staats G.	1	—	—	3	—	4	—	—	—	—	—	1	
32	Szentgyörgy . . . St. Georgen	Pozsony Pressburg	kegyesr alr.g. 1685 Piarist. U. R. G.	—	—	1	—	—	5	2	—	—	—	—	—	
33	Szamosújvár Szamosújvár	B.-Szolnok Inner-Szolnok	örm. kath. 1854 Arm. kath. G.	—	1	—	2	3	—	3	—	—	—	—	—	
34	Szolnok . . . Szolnok	Heves és K.- Szolnok—Heves u. M.-Szoln.	közs. alr. g. 1835 Gemeinde U. R. G.	—	—	1	—	—	5	1	—	—	—	—	—	
35	Tata . . . Totis	Komárom Komorn	kegyesr. 1765 Piaristen G.	—	—	1	—	—	5	1	—	—	—	—	—	
36	Tersziena . . . Terszenna	Arva Arva	állami alr. g. 1868 Staats U. R. G.	—	1	—	2	—	2	1	—	—	—	1	—	
37	Trencsén . . . Trentschin	Trencsén Trentschin	kegyesr. 1655 Piaristen G.	—	—	1	3	—	5	2	—	—	—	—	—	
38	Vác . . . Waitzen	Pest Pest	kegyesr. 1714 Piaristen G.	—	—	1	—	—	8	1	—	—	—	—	—	
39	Veszprém . . . Wesprim	Veszprém Wesprim	kegyesr. 1711 Piaristen G.	—	—	1	—	—	8	3	—	—	—	—	1	
40	Znyóvárallya . . . Znövárallya	Turóc Turócz	községi 1868 Gemeinde G.	—	1	—	1	—	1	3	—	—	—	—	—	
41	Zsolna . . . Sitein	Trencsén Trentschin	vegyes 1691 gemischt. G.	—	—	1	—	—	4	2	—	—	—	—	1	
	Összesen Zusammen			6	6	29	45	13	150	89	6	8	—	8	7	

Tanulók — Schüler																					
száma az év vé- gén — Anzahl am Ende des Jahres			anyanyelvre nézve nach der Muttersprache										vallásra nézve nach der Religion								
nyilvános öffentliche	magán — Privat	Összesen Zusammen	magyar Ungarn	német — Deutsche	román — Rumänen	tót — Slowaken	horvát — Croaten	szerb — Serben	ruthén — Ruthenen	külföldi — Ausländer	római katolikus römisch katholisch	görög katolikus griechisch katholisch	keleti görög griechisch orientaisch	ápostoli hitv. evangélikus Evang. augsb. Bekennab.	helvét hitv. evangélikus Evang. helv. Bekennab.	unitárius Unitarier	izraelita Israeliten	Tanosztályok száma Anzahl der Klassen	Tannyelv Unterrichtssprache	Ösztöndíjas Stipendisten	
																					összesen
61	4	65	59	—	—	4	—	2	—	—	59	2	—	—	—	—	—	4	4	M.	1
88	6	94	56	2	1	—	—	—	32	3	33	33	—	2	12	—	—	14	4	M.ruth.	4
153	9	162	72	—	90	—	—	—	—	—	56	84	6	2	8	—	—	6	6	M.rom.	1
113	1	114	39	36	3	4	2	30	—	—	57	—	33	14	3	—	—	7	4	M.n.	3
173	13	186	173	—	13	—	—	—	—	—	84	28	—	2	14	—	—	58	6	Magy.	—
132	—	132	132	—	—	—	—	—	—	—	78	—	—	—	—	—	—	54	4	»	2
37	—	37	2	20	—	15	—	—	—	—	33	1	—	—	—	—	—	3	4	M.n.	1
66	1	67	15	24	—	28	—	—	—	—	51	—	—	—	—	—	—	16	4	M.t.	—
48	—	48	6	17	—	25	—	—	—	—	29	—	—	—	—	—	—	19	4	»	1
169	16	185	185	—	—	—	—	—	—	—	93	28	—	1	11	—	—	52	6	Magy.	3
106	—	106	55	25	—	26	—	—	—	—	104	—	—	—	—	—	—	2	6	M.n.	8
60	—	60	18	11	—	31	—	—	—	—	48	—	—	5	—	—	—	7	4	M.n.t.	6
41	2	43	30	7	—	6	—	—	—	—	34	—	—	3	—	—	—	6	4	Magy.	2
81	—	81	25	—	36	20	—	—	—	—	11	55	4	—	10	1	—	4	»	—	
85	—	85	85	—	—	—	—	—	—	—	66	—	—	—	2	—	—	17	4	»	2
86	—	86	86	—	—	—	—	—	—	—	61	—	—	—	13	—	—	12	4	»	2
75	1	76	—	12	—	59	—	—	—	lengyel 5	59	—	—	2	—	—	—	15	4	M.t.n.	1
126	4	130	35	49	—	46	—	—	—	—	83	—	—	6	—	—	—	41	6	M.n.t.	21
168	18	186	183	3	—	—	—	—	—	—	142	—	—	6	8	—	—	30	6	Magy.	8
207	6	213	211	2	—	—	—	—	—	—	155	—	—	—	2	17	—	39	6	»	8
130	—	130	1	2	—	127	—	—	—	—	128	—	—	—	—	—	—	2	4	T.m.n.	2
75	—	75	4	27	—	44	—	—	—	—	46	—	—	—	—	—	—	29	4	M.t.	11
4,009	125	4,134	2,835	298	268	527	15	34	145	12	2,736	329	108	96	154	1	710	187	—	—	167

IV. A többi hitfelek által fenntartott kisebb gymnasiumok 1874-ben.

A.) Az ujverbázi gymnasium felekezeti nélkülinek nevezetvén, külön helyet kívánna ugyan, de ennek hiányában a táblán a tanyelvre való tekintetből az ágostai hitvallásuk közé vétették fel. Uj itt az unitáriusok thoroczkói gymnasiuma.

Folyó szám — Laufende Zahl	A gymnasium helye Standort des Gymnasiums			Tanári személyzet — Lehrer-Personal									
				igazgató Directoren		rendes tanár ordentliche Professoren		helyettes és melléktanár Supplenten u. Nebenehrer		hittanító Religionslehrer			
	község Gemeinde	vármegye Comitat	főjellege és alapítási éve Character und Gründungsjahr	világi — weltliche		világi — weltliche		világi — weltliche		világi — weltliche		pap geistliche	
				egyházmegyei Weltpriester	szerzetes Ordenspriester	egyházmegyei Weltpriester	szerzetes Ordenspriester	egyházmegyei Weltpriester	szerzetes Ordenspriester	egyházmegyei Weltpriester	szerzetes Ordenspriester	egyházmegyei Weltpriester	szerzetes Ordenspriester
a) Egyesült evangelicus gymnasium.													
1	Rimaszombat Rimaszombat	Gömör Gömör	egyesült ev. 1594 verein. unt. G.	1	—	5	—	3	—	—	—	—	—
b) Ágostai hitvallású ev. kisebb gymnasiumok.													
1	Aszód Aszód	Pest, Pilis és Solt	egyház közs. 1820 U. G. des Kirchenb.	1	—	3	—	—	—	—	—	2	—
2	Besztercebánya Neusohl	Zólyom	egyház közs. 16?? U. G. des Kirchenb.	1	—	6	—	—	—	—	—	—	—
3	Békéscsaba Békéscsaba	Békés	közs.realgym.1857 Städt. U. Real-G.	1	—	4	—	2	—	—	—	—	—
4	Bonyhád Bonyhád	Tolna	egyh. megyei 1807 U. G. des Kirchenb.	1	—	3	—	2	—	—	—	2	—
5	Felsőlövő Ober-Schützen	Vas Eisenburg	önálló 1846 Selbstständ. U. G.	1	—	5	—	2	—	—	—	1	—
6	Győr Raab	Győr	egyház közs. 1783 U. G. des Kirchenb.	1	—	1	—	2	—	—	—	—	—
7	Miskolcz Miskolcz	Borsod	egyh. megyei 1797 U. G. des Kirchenb.	—	1	3	—	1	2	—	—	—	—
8	Nyíregyháza Nyíregyháza	Szabolcs	községi 1861 Gemeinde G.	1	—	4	—	2	—	—	—	—	—
9	Sajógömör Sajógömör	Gömör	egyh. megyei 1616 U. G. des Kirchenb.	1	—	1	—	1	—	—	—	1	—
10	Szászrégen Sächs.-Regen	Torda	egyház közs. 1861 U. G. des Kirchenb.	1	—	8	—	1	—	—	—	—	—
11	Szászsebes Mühlbach	Szászsebes sz. St. Mühlbach	egyház közs. 1438 U. G. des Kirchenb.	1	—	3	—	6	—	—	—	—	—
12	Turóc-szentmárton Tur.-sz.-Mart.	Turóc	önálló 1867 Selbstständ. U. G.	1	—	3	—	1	—	—	—	—	—
13	Ujverbász Neuverbas	Bács-Bodrog Bács-Bodrog	felekezeti nélküli alrealgymn. 1824.	—	1	2	1	3	—	—	—	1	3
	Összesen Zusammen			11	2	40	7	23	2	—	1	9	—

IV. Von den übrigen Glaubensbekenntn. aufrecht erhaltene kleinere Gymnasien im J. 1874.

Das Gymnasium zu Neu-Verbász nennt sich ein confessionsloses Realgymnasium und sollte demnach in eine besondere Kategorie gesetzt werden. Da aber dieses zur Zeit noch nicht angezeigt ist, wurde es in Rücksicht auf die dortige Unterrichtssprache den Gymnasien ausgb. Bekenntnisses zugesellt. Neu ist hier das Gymnasium der Unitarier zu Thoroczko.

T a n u l ó k — S c h ü l e r.																					
száma az év végén — Anzahl am Ende des J.			anyanyelvre nézve nach der Muttersprache							vallásra nézve nach der Religion											
			nyilvános öffentliche	magán — Privat	összesen Zusammen	magyar Ungarn	német — Deutsche	román — Rumänen	tót — Slowaken	horvát — Croaten	szerb — Serben	ruthen — Ruthenen	külföldi — Ausländer	római katolikus römisch. katholisch	görög katolikus griechisch. katholisch	keleti görög griechisch orientalisch	ágostai hitvallású evang. Evang. ausgb. Confession	helvét hitvallású evang. Evang. helvet. Confession	unitárius Unitarier	izraelita Israeliten	Tanostályok száma Anzahl der Klassen
175	3	178	145	3	—	30	—	—	—	—	—	28	—	—	55	70	—	25	6	magy.	13
a) Vereinigtes evangelisches Gymnasium beider Confessionen.																					
b) Unter-Gymnasien der Evangelischen ausgburger Bekenntnisses.																					
74	3	77	77	—	—	—	—	—	—	—	—	20	1	—	28	9	—	19	4	magy.	2
56	—	56	56	—	—	—	—	—	—	—	—	—	—	—	54	—	—	2	5	»	5
92	—	92	67	—	—	25	—	—	—	—	—	12	1	—	61	1	—	17	4	»	10
81	1	82	75	6	—	—	—	1	—	—	—	24	—	1	39	9	—	12	4	»	—
123	—	123	61	60	—	2	—	—	—	—	—	66	—	—	40	14	—	3	4	német	—
42	1	43	42	1	—	—	—	—	—	—	—	—	—	—	43	—	—	—	4	magy.	7
90	1	91	81	10	—	—	—	—	—	—	—	5	2	2	29	4	—	49	4	»	13
141	—	141	141	—	—	—	—	—	—	—	—	14	4	—	60	21	—	42	5	»	18
29	—	29	7	—	—	22	—	—	—	—	—	—	—	—	28	—	—	1	3	»	3
66	1	67	12	44	9	1	—	—	—	—	1	8	7	2	43	7	—	—	4	német	—
72	16	88	5	56	27	—	—	—	—	—	—	17	4	23	44	—	—	—	4	»	—
85	9	94	—	—	—	94	—	—	—	—	—	8	—	—	80	—	—	6	4	szláv	5
85	2	87	40	37	—	1	—	5	4	—	—	18	4	5	26	27	—	7	4	m. n.	—
1,036	34	1,070	664	214	36	145	—	6	4	1	—	189	23	33	575	92	—	158	53	—	63

Folyó szám — Laufende Zahl	A gymnasium helye Standort des Gymnasiums			Tanári személyzet — Lehrer-Personal											
				igazgató Directoren			rendes tanár ordentliche Professoren			helyettes és melléktanár Supplenten u. Nebenlehrer			hittanító Religions- Lehrer		
	község Gemeinde	vármegye Comitat	főjellege és ala- pitási éve Character und Gründungsjahr	világi — weltliche	pap geistliche			világi — weltliche	pap geistliche			világi — weltliche	pap geistliche		
					egyházmegyei Weltpriester	szerzetes Ordenspriester	világi — weltliche		egyházmegyei Weltpriester	szerzetes Ordenspriester	világi — weltliche		egyházmegyei Weltpriester	szerzetes Ordenspriester	világi — weltliche

c) Helvét hitvallású ev. kisebb gymnasiumok.

1	Beregszász . Beregszász	Bereg	egyház közs. 1864 U. G. des Kirchenb.	1	—	—	1	2	—	1	—	—	—	—	—	—	—	—	—
2	Békés . Békés	Békés	közs.realgym.1859 Gemeinde U. R. G.	—	1	—	1	3	—	—	3	—	—	1	1	—	—	—	—
3	Csurgó . Csurgó	Somogy	egyh. megyei 1792 U. G. des Kirchenb.	—	1	—	3	2	—	1	—	—	—	—	—	—	—	—	—
4	Gyöngy . Gyöngy	Tolna	önálló 1806 Selbstständiges G.	—	1	—	—	2	—	1	1	—	—	—	1	—	—	—	—
5	H.-Böszörmény H.-Böszörmény	Hajdukerület Hajduken D.	egyház közs. 1712 U. G. des Kirchenb.	1	—	—	2	—	—	—	—	—	—	—	—	—	—	—	—
6	H.-Nánás . H.-Nánás	"	egyház közs. 1756 U. G. des Kirchenb.	—	—	—	—	3	—	—	1	—	—	—	—	—	—	—	—
7	H.-Szoboszló H.-Szoboszló	"	egyház közs. 1750 U. G. des Kirchenb.	—	1	—	—	1	—	—	—	—	—	—	—	—	—	—	—
8	Karczag . Karczag	Jászkun ker. Jaz. Kum. D.	közs.realgym.1722 Gemeinde U. R. G.	—	1	—	3	—	—	1	—	—	—	—	—	—	—	—	—
9	Kisujszállás . Kisujszállás	"	közs.realgym.1770 Gemeinde U. R. G.	1	—	—	5	—	—	2	—	—	—	—	—	—	—	—	—
10	Kunszentmiklós Kunszentmiklós	"	közs.realgym.1735 Gem. U. Real-G.	—	1	—	—	5	—	—	—	—	—	—	—	—	—	—	—
11	Makó . Makó	Csanád Csanád	egyház közs. 1713 U. G. des Kirchenb.	—	1	—	1	—	—	1	—	—	—	—	—	—	—	—	—
12	Mezőtúr . Mezőtúr	Jászkunság Jaz. Kum. D.	egyház közs. 1560 U. G. des Kirchenb.	1	—	—	2	1	—	1	—	—	—	—	—	—	—	—	—
13	Nagyszalonta Nagyszalonta	Bihar Bihar	egyház közs. 1716 U. G. des Kirchenb.	—	—	—	—	3	—	2	—	—	—	—	—	—	—	—	—
14	Sepsi-sz.-György Sepsiszentgy.	Háromszék Háromszék	egyh. megyei 1856 U. G. des Kirchenb.	1	—	—	—	—	—	5	—	—	—	—	—	—	—	—	—
15	Sz.-Németi . Sz.-Németi	Szatmár Szatmár	községi 15?? Gemeinde U. G.	1	—	—	4	1	—	3	—	—	—	2	—	—	—	—	—
	Összesen . Zusammen			6	7	—	22	23	—	18	5	—	1	4	1	—	—	—	—

d) Unitárius kisebb gymnasiumok.

1	Székely-Kereszt. Sz.-Keresztúr	Udvarhely sz. St. Udvarhely	felekezeti 1794 Confessionelles U.G.	—	1	—	2	—	—	5	—	—	—	1	—	—	—	—	—
2	Torda . Torda	Torda Torda	egyház közs. 1859 U. G. des Kirchenb.	1	—	—	3	—	—	2	4	—	—	—	—	—	—	—	—
3	Thoroczkó . Thoroczkó	Torda Torda	felekez. Confessionelles	—	—	—	2	—	—	—	—	—	—	1	—	—	—	—	—
	Összesen . Zusammen			1	1	—	4	3	—	7	4	—	—	2	—	—	—	—	—

a) Makón a 4-dik osztályba nem jártak ez évben tanulók.

T a n u l ó k — S c h ü l e r																	
száma az év vé- gén — Anzahl am Ende des Jahres			anyanyelvre nézve nach der Muttersprache								vallásra nézve Nach der Religion				Tanostályok száma Anzahl der Klassen	Tannyelv — Unterrichtssprache	Ösztöndíjas — Stipendisten
nyilvános öffentliche	magán — Privat	összesen Zusammen	magyar Ungarn	német — Deutsche	román — Rumänen	tót — Slowaken	horvát — Croaten	szerb — Serben	ruthén — Ruthenen	külföldi — Ausländer	római katolikus römisch katholisch	görög katolikus griechisch katholisch	keleti görög griechisch orientalisches	ágostai hitvallású evang. Evang. augsb. Confession			

Unter-Gymnasien der Evangelischen helvetischen Bekenntnisses.

120	20	140	140	—	—	—	—	—	—	—	19	6	—	—	100	—	15	4	magy.	20
115	5	120	109	—	11	—	—	—	—	—	25	—	11	2	64	—	18	6	"	17
118	—	118	118	—	—	—	—	—	—	—	39	—	—	3	61	—	15	6	"	20
86	4	90	85	5	—	—	—	—	—	—	16	—	—	17	42	—	15	4	"	11
84	—	84	84	—	—	—	—	—	—	—	2	4	—	—	65	—	13	6	"	—
45	—	45	45	—	—	—	—	—	—	—	3	2	—	—	40	—	—	6	"	2
10	—	10	10	—	—	—	—	—	—	—	1	—	—	—	9	—	—	2	"	—
63	2	65	65	—	—	—	—	—	—	—	3	—	3	—	53	—	6	4	"	—
70	—	70	70	—	—	—	—	—	—	—	1	2	—	1	54	—	12	6	"	3
79	5	84	84	—	—	—	—	—	—	—	14	—	1	—	39	—	30	6	"	14
39	—	39	38	1	—	—	—	—	—	—	7	2	—	3	27	—	—	a) 4	"	—
127	—	127	127	—	—	—	—	—	—	—	15	—	1	1	70	—	40	6	"	3
82	4	86	78	8	—	—	—	—	—	—	10	—	8	—	58	—	10	6	"	9
147	—	147	145	2	—	—	—	—	—	—	15	—	2	—	125	5	—	4	"	—
164	3	167	162	3	2	—	—	—	—	—	7	14	—	1	116	—	29	6	"	—
1,349	43	1,392	1,360	9	23	—	—	—	—	—	177	30	26	28	923	5	203	76	—	99

Unter-Gymnasien der Unitarier.

80	1	81	73	1	2	—	—	—	—	—	1	—	2	—	14	64	—	4	magy.	10
85	—	85	73	—	12	—	—	—	—	—	11	4	8	—	18	44	—	5	"	—
11	—	11	11	—	—	—	—	—	—	—	—	—	—	—	—	11	—	2	"	—
176	1	177	162	1	14	—	—	—	—	—	12	4	10	—	32	119	—	11	—	10

a) Zu Makó besuchten die 4-te Klasse in diesem Jahre keine Schüler.

Folyó szám — Laufende Zahl	A többi hitfelekezetek által fenntartott nem teljes gymnasiumok Von den übrigen Confessionsgenossen aufrecht erhaltene unvollständ. Gymnasien											
	Tanári személyzet — Lehrer Personal											
	igazgató Director		rendes tanár Ordentliche Professoren			helyettes és melléktanár Supplementen u. Nebenlehrer			hittanító Religionslehrer			
	pap geistliche		pap geistliche			pap geistliche			pap geistliche			
világi — weltliche	egyházmegyei Weltpriester	szereztes Ordenspriester	világi — weltliche	egyházmegyei Weltpriester	szereztes Ordenspriester	világi — weltliche	egyházmegyei Weltpriester	szereztes Ordenspriester	világi — weltliche	egyházmegyei Weltpriester	szereztes Ordenspriester	

Ö s s z e s í t é s.

1	a) Egyesült evang. gymnasium Vereinigtes ev. Gymnasien beider Confessionen	1	—	—	5	—	—	3	—	—	—	—	—
2	b) Ágostai hitv. ev. kisebb gymnasiumok . . Unter-Gymnasien der Evang. augsb. Bekenntn.	11	2	—	40	7	—	23	2	—	1	9	—
3	c) Helvét hitv. evang. kisebb gymnasiumok . Unter-Gymnasien der Evang. helvet. Bekenntn.	6	7	—	22	23	—	18	5	—	1	4	1
4	d) Unitárius kisebb gymnasiumok Unter-Gymnasien der Unitarier	1	1	—	4	3	—	7	4	—	—	2	—
	Együtt — Im Ganzen	19	10	—	71	33	—	51	11	—	2	15	1

T a n u l ó k — S c h ü l e r																			
száma az év végén — Anzahl am Ende des Jahres		anyanyelvre nézve nach der Muttersprache										vallásra nézve nach der Religion					Tanosztályok száma Anzahl der Klassen	Tannyelv — Unterrichtsprache	Ösztöndíjas — Stipendisten
nyilvános öffentliche	magán — Privat	magyar Ungarn	német Deutsche	román — Rumänen	tót — Slowaken	horvát — Kroaten	szerb — Serben	ruthen — Ruthenen	külföldi — Ausländer	római katolikus römisch katholisch	görög katolikus griechisch katholisch	keleti görög griechisch orientalisch	ágostai hitvallású evang. Evang. augsb. Confession	helvét hitvallású evang. Evang. helvet. Confession	unitárius Unitarier	izraelita Israeliten			

Summarische Zusammenstellung.

175	3	178	145	3	—	30	—	—	—	28	—	—	55	70	—	25	6	—	13	
1,036	34	1,070	664	214	36	145	—	6	4	1	189	23	33	575	92	—	158	53	—	63
1,349	43	1,392	1,360	9	23	—	—	—	—	177	30	26	28	923	5	203	76	—	99	
176	1	177	162	1	14	—	—	—	—	12	4	10	—	32	119	—	11	—	10	
2,736	81	2,817	2,331	227	73	175	—	6	4	1	406	57	69	658	1,117	124	386	146	—	185

V. Reáliskolák, 1874-ben.

A mult évhez képest a főreáliskolák kimutatásához megjegyeztetik, hogy a fővárosban elhelyezett három főreáliskola a fővárosok egyesítése következtében mint budapestiek a betűrend követelése szerint helyeztetek el; továbbá, hogy mint új főreáliskolák a debreczen városi és nagyvárad állami vétettek fel; végre, hogy az esztergamit az alreáliskolák sorából ide iglattuk be. A pestvárosi második reáliskola mint budapesti ugyan, de még most is az alreálok közt fordul elő.

Folyó szám — Laufende Zahl	A reáliskola helye Standort der Realschule			Tanári személyzet — Lehrer-Personal												
				igazgató Directoren		rendes tanár ordentliche Professoren		helyettes és mellék tanár Supplenten u. Nebenlehrer		hittanító Religions- Lehrer						
	község Gemeinde	vármegye Comitat	Főjellege és alapítási éve Character und Gründungsjahr	pap geistliche		pap geistliche		pap geistliche		pap geistliche						
				világi — weltliche	egyház megyei Weltpriester	szereztes Ordenspriester	világi — weltliche	egyház megyei Weltpriester	szereztes Ordenspriester	világi — weltliche	egyház megyei Weltpriester	szereztes Ordenspriester	világi — weltliche	egyház megyei Weltpriester	szereztes Ordenspriester	
I. F ő r e á l i s k o l á k.																
1	Budapest II. ker. Budapest II. B.	Pest, Pilis és Solt	állami 1852. Staats-R.	1	—	—	10	1	—	—	13	—	—	3	—	
2	Budapest IV. k. Budapest IV. B.	»	városi 1854. Städtische-R.	1	—	—	11	—	—	—	16	—	—	—	—	
3	Budapest VI. k. Budapest VI. B.	»	állami 1872. Staats-R.	1	—	—	12	—	—	—	6	—	4	1	—	
4	Debreczen Debreczin	Bihar Bihar	városi 1872. Städtische-R.	1	—	—	6	—	—	—	2	—	—	—	—	
5	Esztergam Gran	Esztergam Gran	községi 1856. Gemeinde-R.	1	—	—	5	—	—	—	—	—	—	1	—	
6	Kassa. Kaschau	Abauj Abauj	állami 1858. Staats-R.	1	—	—	11	—	—	—	4	—	—	4	—	
7	Körmöczbánya Kremnitz	Bars Barsch	állami 1856. Staats-R.	1	—	—	8	1	—	3	1	—	1	2	—	
8	Lőcse Leutschau	Szepes Zips	állami 1868. Staats-R.	1	—	—	7	—	—	—	2	—	—	3	—	
9	Nagyszében. Hermanstadt	Szebenzék Hermanst. St.	az ág. g. öszk. 1843. In Verb. mit augs. G.	1	—	—	10	—	—	—	2	—	—	2	—	
10	Nagyvárad Gr. Wardein	Bihar Bihar	állami 1873. Staats-R.	1	—	—	2	1	—	—	—	—	—	—	—	
11	Pancsova Pancsova	Torontál Torontál	állami 1863. Staats-R.	1	—	—	8	1	—	—	2	—	—	1	1	
12	Pécs Pünfkirchen	Baranya Baranya	állami 1857. Staats-R.	—	1	—	11	—	—	—	9	—	—	—	—	
13	Pozsony Pressburg	Pozsony Pressburg	községi 1850. Gemeinde-R.	1	—	—	11	1	—	—	5	—	—	—	—	
14	Sopron Oedenburg	Sopron Oedenburg	községi 1850. Gemeinde-R.	1	—	—	5	—	—	—	5	—	—	3	—	
15	Szeged Szegedin	Csongrád Csongrád	állami 1853. Staats-R.	1	—	—	7	1	—	—	7	—	—	5	—	
16	Székeljudvarh. Szekelyudvarh.	Udvarh. szék Udvarhely St.	állami 1871. Staats-R.	1	—	—	2	1	—	—	3	—	—	—	—	
17	Székesfejérvár Stuhlweissenb.	Fehér Weissenburg	községi 1854. Gemeinde-R.	1	—	—	11	1	—	—	2	1	—	2	—	
18	Temesvár Temesvár	Temes Temes	állami 1870. Staats-R.	1	—	—	7	—	—	—	7	—	—	—	—	
Összesen Zusammen				17	1	—	144	8	—	—	88	2	—	5	26	2

V. Realschulen, im Jahre 1874.

Im Vergleich mit dem Schuljahre 1873 wurden die 3 in den Hauptstädten bestehenden Ober-Real-schulen als Budapester Anstalten alphabetisch richtig gestellt. Als ganz neu kam die Ober-Real-schule zu Debreczin und die zu Grosswardein dazu; schliesslich wurde die Realschule zu Gran aus der Reihe der Unter-Realen herübergenommen. Die 2-te Realschule der Hauptstädte wurde auch hier, wie wohl schon als Budapester, noch unter den Unterrealschulen aufgeführt.

T a n u l ó k — S c h ü l e r																							
száma az év végén Anzahl am Ende des Jahres			anyanyelvre nézve nach der Muttersprache										vallásra nézve nach der Religion										
			nyilvános öffentliche	magán Privat	Összesen Zusammen	magyar Ungarn	német Deutsche	román Römnen	tót Slowaken	horvát — Croaten	szerb Serben	ruthen — Ruthenen	külföldi — Ausländer	róm. katolikus Römisch katolisch	görög katolikus griechisch katolisch	keleti görög griechisch orientalisch	ápostoli hitvall. ev. Evang. augsb. Confession	helvét hitv. evangélikus Evang. helvet. Confession	unitárius — Unitarier	izraelita Israeliten	Az osztályok száma Anzahl der Klassen	Tannyelv Unterrichtssprache	Ösztöndíjas Stipendisten
I. O b e r - R e a l s c h u l e n.																							
552	4	556	498	49	1	2	2	4	—	—	—	446	4	10	36	32	—	28	6	m.	22		
733	—	733	719	9	—	1	1	1	—	2	432	—	8	31	28	—	234	6	»	18			
422	13	435	400	26	2	7	—	—	—	—	134	—	1	24	6	—	220	6	»	2			
138	1	139	137	2	—	—	—	—	—	—	38	1	—	6	63	—	31	4	»	21			
140	4	144	141	1	—	—	—	—	—	2	108	—	1	4	4	—	27	4	»	—			
409	10	419	363	49	—	5	1	1	—	—	222	6	—	40	31	—	120	6	»	6			
241	—	241	92	99	—	49	—	—	—	1	147	1	—	53	4	—	33	6	m. n. tót	7			
191	1	192	52	127	—	13	—	—	—	—	73	1	—	70	9	—	39	6	m. n.	2			
329	—	329	37	247	32	4	3	—	—	6	83	10	23	189	15	—	9	6	n.	—			
67	—	67	64	—	2	—	—	—	—	1	17	1	—	2	8	—	39	2	m.	—			
222	—	222	6	73	14	—	1	128	—	—	71	—	138	9	—	—	5	6	n.	25			
460	12	472	437	4	—	6	25	—	—	—	364	2	8	10	9	—	79	6	m.	—			
364	2	366	152	297	—	7	—	—	—	—	255	—	—	36	11	—	64	6	m. n.	14			
226	5	231	118	113	—	—	—	—	—	—	147	—	—	40	4	—	40	6	»	9			
510	13	523	401	104	2	—	—	16	—	—	385	18	—	11	7	—	102	6	m.	1			
47	—	47	45	2	—	—	—	—	—	—	17	—	1	3	20	6	—	3	»	—			
298	6	304	293	7	—	—	—	—	3	—	183	—	3	8	16	—	94	6	»	2			
442	5	447	219	172	27	—	—	29	—	—	261	2	58	16	7	1	102	6	m. n.	8			
5,791	76	5,867	4,174	1,291	80	94	33	182	—	13	3,433	46	250	588	274	7	1,269	97	—	137			

Folyó szám — Laufende Zah	A reáliskola helye Standort der Realschule			Tanári személyzet — Lehrer Personal											
				igazgató Director		rendes tanár Ordentliche Professoren		helyettes és melléktanár Supplenten u. Nebenlehrer		hittanító Religionslehrer					
	község Gemeinde	vármegye Comitat	Főjellege és alapítási éve Character und Gründungsjahr	világi — weltliche	pap geistliche	világi — weltliche	pap geistliche	világi — weltliche	pap geistliche	világi — weltliche	pap geistliche				
1	Arad . . .	Arad	mag. Rotterf. 1848.	1	—	—	4	—	—	—	—	—	—	—	1
2	Arad . . .	Arad	izraelita 1832.	1	—	—	1	—	—	3	—	—	—	—	1
3	Besztercze	Besztercze v.	ágosth. hitv. 1859.	1	—	—	2	—	—	3	—	—	—	—	—
4	Brassó . . .	Brassó vid.	ágost. hitv. 1851.	1	—	—	4	—	—	6	—	—	—	—	—
5	Brassó . . .	Brassó vidék	kel. gör. 1869.	1	—	—	5	—	—	2	—	—	—	—	—
6	Budapest . . .	Pest, Pilis és Solt	városi 1871.	1	—	—	5	—	—	6	—	—	—	—	—
7	Déva . . .	Hunyad	állami 1871.	1	—	—	5	—	—	3	—	—	—	—	—
8	Győr . . .	Győr	községi 1850.	1	—	—	7	—	—	1	—	—	—	4	—
9	Kecskemét . . .	Pest, Pilis és Solt	állami 1869.	1	—	—	3	1	—	2	1	—	—	—	—
10	Medgyes . . .	Medgyesszék	egyh. közs. 1871.	1	—	—	3	—	—	3	—	—	—	—	—
11	Nagy-Kálló . . .	Szabolcs	állami 1870.	1	—	—	1	—	—	4	—	—	—	—	—
12	Nagykikinda	Kikindai k.	magán 1869.	1	—	—	2	—	—	1	1	—	1	1	—
13	Pozsony . . .	Pozsony	rom. kath. 1846.	1	—	—	2	—	—	5	1	—	—	1	—
14	Segesvár . . .	Segesvárszék	ágost. hitv. 1842.	1	—	—	2	—	—	3	—	—	—	—	—
15	Sümege . . .	Zala	rkath. 1857.	1	—	—	—	—	—	4	1	—	—	—	—
16	Temesvár . . .	Temes	magán 1860.	1	—	—	5	2	—	2	—	—	—	1	—
17	Ujvidék . . .	Bács	keleti gör. 1857.	1	—	—	—	—	—	6	—	—	—	2	—
18	Vágújhely . . .	Nyitra	izraelita 1866.	1	—	—	4	—	—	—	—	—	—	1	—
Összesen — Zusammen				18	—	—	55	3	—	54	4	—	1	11	1
I. A főreáliskolákban				17	1	—	144	8	—	88	2	—	5	26	2
II. Az alreálokban				18	—	—	55	3	—	54	4	—	1	11	1
Együtt — Im Ganzen				35	1	—	199	11	—	142	6	—	6	37	3

T a n u l ó k — S c h ü l e r																						
száma az év végén — Anzahl am Ende des Jahres	anyanyelvre nézve Nach der Muttersprache											vallásra nézve Nach der Religion										
	nyilvános öffentlich	magán Privat	Összesen Zusammen	magyar Ungarn	német Deutsche	román Römänen	tót Toden	Szlovák Slovakien	horvát Croaten	szerb Serben	ruthen Ruthenen	Kálföldi Ausländer	romai katolikus Römisch katholisch	görög katolikus griech. katholisch	görög keleti griechisch orientalis	ágostai hitvallás evangél. Evang. augsb. Confession	helvét hitvallás evangél. Evang. helv. Confession	unitárius Unitarier	izraelita Israeliten	Tanostályok száma Anzahl der Klassen	Tannyelv Unterrichtssprache	Ösztöndíjas Stipendisten
135	6	141	107	22	6	—	—	1	4	—	1	109	—	11	7	4	—	—	10	3	m.	4
35	1	36	33	3	—	—	—	—	—	—	—	5	—	—	—	—	—	—	31	2	m. n.	—
47	—	47	22	25	—	—	—	—	—	—	—	16	—	—	21	6	—	—	4	3	n.	1
210	—	210	18	174	15	—	—	—	—	—	3	35	—	17	118	10	—	—	30	3	»	—
53	—	53	—	—	51	—	—	—	—	—	—	2	—	3	48	—	—	—	2	3	rom.	—
226	—	226	225	1	—	—	—	—	—	—	—	160	—	2	17	10	—	—	37	3	m.	3
57	2	59	42	7	9	—	—	—	—	—	1	27	1	8	—	14	—	—	9	3	»	—
214	6	220	220	—	—	—	—	—	—	—	—	104	—	—	25	2	—	—	89	4	»	5
131	1	132	109	23	—	—	—	—	—	—	—	61	—	5	3	17	—	—	46	4	»	—
35	—	35	5	30	—	—	—	—	—	—	—	5	—	—	24	5	—	—	1	2	n.	—
70	3	73	73	—	—	—	—	—	—	—	—	24	10	—	1	13	—	—	25	3	m.	1
34	—	34	4	19	—	—	—	—	—	—	—	14	—	11	—	—	—	—	9	3	n. m.	—
148	18	166	39	105	1	19	1	—	—	—	—	156	1	1	2	—	—	—	6	3	n.	—
83	—	83	3	80	—	—	—	—	—	—	—	12	—	—	71	—	—	—	—	3	»	—
85	—	85	85	—	—	—	—	—	—	—	—	56	—	—	1	—	—	—	28	4	m.	1
103	—	103	17	53	6	—	—	—	—	—	—	33	—	33	4	—	—	—	33	4	n. m.	1
142	—	142	26	40	—	—	7	69	—	—	—	46	—	69	5	—	—	—	22	4	n. sz.	3
82	1	83	1	82	—	—	—	—	—	—	—	3	—	—	1	—	—	—	79	3	n.	—
1,890	38	1,928	1,029	664	88	19	9	112	3	4	866	15	205	300	81	—	—	—	461	57	—	19
5,791	76	5,867	4,174	1291	80	94	33	182	—	13	3,433	46	250	588	274	7	12,69	97	—	—	—	137
1,890	38	1,928	1,029	664	88	19	9	112	3	4	866	15	205	300	81	—	—	—	461	57	—	19
7,681	114	7,795	5,203	1,955	168	113	42	294	3	17	4,299	61	455	888	355	7	17,30	154	—	—	—	156

A középitanodák összesítése 1874-ben.

A középitanoda sora Mittelschulen	A középitanodák száma Zahl der Mittelschulen	A tanosztályok száma Zahl der Klassen	Tanári személyzet — Lehrer-Personal												Tanulók Schüler		
			igazgató Directoren			rendes tanárok ordentliche Professoren			helyettes és melléktanár Supplenten u Nebenlehrer			hittanító Religionslehrer			száma az év végén Anzahl am Ende des Jahres		
			világi — weltliche	pap geistliche		világi — weltliche	pap geistliche		világi — weltliche	pap geistliche		világi — weltliche	pap geistliche				
				világi — weltliche	egyházmegyei Weltpriester		szereztes Ordenspriester	világi — weltliche		egyházmegyei Weltpriester	szereztes Ordenspriester		világi — weltliche	egyházmegyei Weltpriester	szereztes Ordenspriester	nyilvános öffentliche	magán Privat
I. Főgymnasiumok. Obergymnasien.																	
Római és görög kath. Röm. u. griech. kath.	42	327	17	7	18	193	63	179	136	29	21	2	33	7	10,241	509	10,750
Ágostai hitv. evangél. Ev. augsburger Bek.	15	120	13	2	—	136	4	—	54	5	—	2	3	—	3,279	86	3,365
Helvét hitv. evangél. Ev. helvetischen Bek.	16	126	12	2	—	133	15	—	87	5	—	—	7	—	4,226	234	4,460
Unitárius — Unitarier	1	8	—	—	—	2	6	—	6	7	—	—	—	—	167	4	171
Keleti görög — Griech. orientalische	3	20	3	—	—	18	—	—	7	—	—	—	3	—	333	5	338
Főgymnasiumok öszs. Summe der Obergymn.	77	601	45	11	18	482	88	179	290	46	21	4	47	7	18,246	838	19,084
II. Kisebb gymnasiumok. Untergymnasien.																	
Római és görög kath. Röm. u. griech. kath.	41	187	6	6	29	45	13	150	89	6	8	—	8	7	4,009	125	4,134
Egyesült evangélikus Vereinigtes evangel.	1	6	1	—	—	5	—	—	3	—	—	—	—	—	175	3	178
Ágostai hitv. evangél. Ev. augsburger Bek.	13	53	11	2	—	40	7	—	23	2	—	1	9	—	1,036	34	1,070
Helvét hitv. evangél. Ev. helvetischen Bek.	15	76	6	7	—	22	23	—	18	5	—	1	4	1	1,349	43	1,392
Unitárius — Unitarier	3	11	1	1	—	4	3	—	7	4	—	—	2	—	176	1	177
Kisebb gymn. összesen Summe der Untergymn.	73	333	25	16	29	116	46	150	140	17	8	2	23	8	6,745	206	6,951
III. Reáliskolák. Realschulen.																	
Főreáliskolák Oberrealschulen	18	97	17	1	—	144	8	—	88	2	—	5	26	2	5,791	76	5,867
Alreáliskolák Unterrealschulen	18	57	18	—	—	55	3	—	54	4	—	1	11	1	1,890	38	1,928
Fő és alreálisk. összes. Sum. d. Ob.- u. U.-realsch.	36	154	35	1	—	199	11	—	142	6	—	6	37	3	7,681	114	7,795
A középitanodák végösszegei. — Schlusszahlen der Mittelschulen.																	
Főgymnasiumok Obergymnasien	77	601	45	11	18	482	88	179	290	46	21	4	47	7	18,246	838	19,084
Kisebb gymnasiumok Untergymnasien	73	333	25	16	29	116	46	150	140	17	8	2	23	8	6,745	206	6,951
Reáliskolák — Realsch.	36	154	35	1	—	199	11	—	142	6	—	6	37	3	7,681	114	7,795
Középitanodák összesen Sum. sämmtl. Mittelsch.	186	1,088	105	28	47	797	145	329	572	69	29	12	107	18	32,672	1,158	33,830

Hauptübersicht der Mittelschulen im Jahre 1874.

T a n u l ó k — S c h ü l e r																			
anyanyelvre nézve nach der Muttersprache										vallásra nézve nach der Religion									
magyar Ungarn	német Deutsche	román Rumänen	tót Slowaken	horvát Croaten	szerb Serben	ruthén Ruthenen	külföldi Ausländer	római ka-holikus römisch katholisch	görög katholikus griechisch katholisch	keleti görög griechisch orientalisches	ágostai hitv. evangélikus Evang. augsb. Bekenntn.	helvét hitv. evangélikus Evang. helv. Bekenntn.	unitárius Unitarier	izraelita Israeliten	Érettségire jelentkezett zur Maturitätsprüfung meldeten sich	Érettnék találtott Reif befunden	Ösztöndíjas — Stipendisten		
8,267	687	1,128	279	40	165	177	7	7,315	1,079	572	164	242	2	1,376	1,016	906	653		
1,838	1,051	141	270	50	5	2	8	369	45	137	1,942	404	4	464	323	254	237		
4,229	22	129	2	1	40	36	1	569	134	114	124	3,066	12	441	541	467	443		
156	9	6	—	—	—	—	—	24	1	5	16	12	87	26	32	28	30		
1	9	222	1	4	101	—	—	12	12	310	1	1	—	2	16	13	23		
14,491	1,778	1,626	552	95	311	215	16	8,289	1,271	1,138	2,247	3,725	105	2,309	1,928	1,668	1,386		
2,835	298	268	527	15	34	145	12	2,736	329	108	96	154	1	710	—	—	167		
145	3	—	30	—	—	—	—	28	—	—	55	70	—	25	—	—	13		
664	214	36	145	—	6	4	1	189	23	43	575	92	—	158	—	—	63		
1,360	9	23	—	—	—	—	—	177	30	26	28	923	5	203	—	—	99		
162	1	14	—	—	—	—	—	12	4	10	—	32	119	—	—	—	10		
5,166	525	341	702	15	40	149	13	3,142	386	177	754	1,271	125	1,096	—	—	352		
4,174	1,291	80	94	33	182	—	13	3,433	46	250	588	274	7	1,269	—	—	137		
1,029	664	88	19	9	112	3	4	866	15	205	300	81	—	461	—	—	19		
5,203	1,955	168	113	42	294	3	17	4,299	61	455	888	355	7	1,730	—	—	156		
14,491	1,778	1,626	552	95	311	215	16	8,289	1,271	1,138	2,247	3,725	105	2,309	1,928	1,668	1,386		
5,166	525	341	702	15	40	149	13	3,142	386	177	754	1,271	125	1,096	—	—	352		
5,203	1,955	168	113	42	294	3	17	4,299	61	455	888	355	7	1,730	—	—	156		
24,860	4,258	2,135	1,367	152	645	367	46	15,730	1,718	1,770	3,889	5,351	237	5,135	1,928	1,668	1,894		

I. Római és gör. katolikus főgymnasiumok 1874-ben.

B.) A tanulók a vizsgálatok eredménye, tanosztályok és életkoruk szerint.

Folyó szám Laufende Zahl	A főgymnasium helyneve Name des Ober-Gymnasiums	Összes tanuló száma az év végén Anzahl der Schüler am Ende des Jahres	A vizsgálat eredménye Nach dem Erfolg der Prüfung waren				
			kötött ausgegeben	I.	II.	III.	vizsgát nem tett ungeprüfte
				rendű — Klasse			
1	Aradi — Arader	299	49	158	70	6	16
2	Bajai — Bajaer	264	72	135	43	14	—
3	Balázsfalvi — Blasendorfer	260	84	157	15	4	—
4	Belényesi — Belényeser	153	22	96	22	1	12
5	Beszterczébányai — Neusohler	265	37	171	41	1	15
6	Brassói — Kronstädter	91	15	53	21	2	—
7	Budapest I. kerületi — Budapester I-ter Bezirk	244	45	127	63	2	7
8	Budapest IV. ker. állami — Budapest IV. Bez. Staat.	262	44	157	54	8	—
9	Budapest IV. ker. kegyesr. — Budapest IV. B. Piar.	438	189	198	38	7	6
10	Csikóomlyói — Csiksomlyoer	120	41	67	10	2	—
11	Egri — Erlauer	395	63	237	82	13	—
12	Eperjesi — Eperieser	268	54	174	37	4	—
13	Esztergami — Graner	274	30	172	51	5	16
14	Győri — Raaber	278	60	179	30	1	8
15	Gyulafejevári — Karlsburrger	141	25	88	24	4	—
16	Jászberényi — Jászberényer	152	17	100	21	9	5
17	Kalocsai — Kalocsaer	380	111	209	35	4	21
18	Kassai — Kaschauer	264	46	176	37	5	—
19	Kecskeméti — Kecskeméter	189	67	101	15	4	2
20	Kolozsvári — Klausenburger	332	50	208	57	16	1
21	Lőcsei — Leutschauer	241	40	174	17	4	6
22	Nagykanizsai — Gross-Kanizsaer	312	72	197	35	2	6
23	Nagyszombati — Tirmauer	223	37	144	35	1	6
24	Nagyszombati — Hermanstädter	236	20	141	61	6	8
25	Nagyvárad — Gr. Wardemer	526	66	304	125	10	21
26	Naszódi — Naszóder	163	48	80	34	—	1
27	Nyitrai — Neutraer	281	47	161	52	13	8
28	Pécsi — Fünfkirchner	294	85	158	44	7	—
29	Pozsonyi — Pressburger	317	43	182	67	3	22
30	Rozsnyói — Rosenauer	163	41	105	15	2	—
31	Soproni — Ödenburger	211	38	143	27	4	—
32	Szabadkai — Maria-Teresiopler	304	57	172	43	22	10
33	Szatmári — Szatmárér	302	28	209	48	7	10
34	Szegedi — Szegediner	366	63	235	57	3	8
35	Székelyudvarhelyi — Székelyudvarhelyer	95	30	51	12	—	2
36	Székesfejevári — Stuhlweissenburger	276	61	174	37	2	2
37	Szombathelyi — Steinmangerer	323	46	199	59	4	15
38	Temesvári — Temesvárer	333	54	210	45	20	4
39	Ujvidéki — Neusitzer	104	29	59	16	—	—
40	Ungvári — Ungvärer	402	46	294	51	2	9
41	Zombori — Zomborer	155	55	84	16	—	—
42	Dúshegyi Márton-féle magán — Privat	53	21	27	5	—	—
Összesen — Zusammen		10,750	2,148	6,464	1,667	224	247

I. Röm. und griechisch katholische Ober-Gymnasien im Jahre 1874.

B.) Die Schüler nach dem Erfolg der Prüfungen, nach den Klassen und dem Alter.

A tanulók tanosztályok szerint Die Schüler nach den Klassen								Életkoruk szerint — Nach dem Lebensjahre																	
I.	II.	III.	VI.	V.	VI.	VII.	VIII.	10 és kevesebb u.wenig.	11	12	13	14	15	16	17	18	16 és több u. mehr.								
tanosztálybeli — Klasse								é v e s — J a h r e a l t																	
61	45	48	31	29	40	29	16	4	19	34	44	45	36	42	29	24	22								
58	49	34	30	23	19	21	30	16	56	57	45	18	13	21	17	18	3								
54	44	29	34	28	23	36	12	6	5	17	20	29	26	37	33	24	63								
21	27	19	22	15	12	15	22	1	7	14	15	17	16	19	12	18	34								
56	39	28	30	33	33	18	28	4	14	32	34	30	27	45	25	22	32								
19	13	12	15	9	7	11	5	2	4	14	8	11	11	14	7	11	9								
59	20	25	38	36	18	28	20	4	25	28	24	31	44	27	27	24	10								
57	28	25	28	38	30	29	27	7	32	30	24	30	27	31	31	26	24								
84	70	48	43	46	52	42	53	14	39	60	57	39	43	55	57	44	30								
31	19	17	12	19	9	9	4	2	3	8	10	16	20	15	13	19	14								
85	68	57	47	40	36	33	29	9	28	29	61	60	51	48	46	29	34								
60	40	43	25	38	21	24	18	5	20	37	37	45	27	35	26	15	22								
37	33	23	24	50	42	32	33	—	18	14	29	25	25	30	41	42	50								
39	32	29	26	42	46	32	32	7	15	33	23	27	25	34	33	38	43								
32	37	20	22	15	15	—	—	2	8	11	26	30	27	15	10	5	7								
40	26	22	11	19	13	6	15	1	15	21	28	15	13	17	14	9	19								
59	76	63	40	37	44	31	30	5	20	46	52	66	47	47	45	29	23								
67	29	29	25	32	31	23	28	46	36	15	24	9	23	40	19	30	22								
33	20	21	18	23	20	22	32	2	6	16	24	22	21	17	21	11	49								
62	44	28	41	47	48	30	32	1	8	21	29	35	50	44	35	37	72								
50	36	37	35	23	19	21	20	3	13	29	27	34	39	16	31	18	31								
66	51	46	36	21	26	35	31	9	16	38	55	34	36	24	30	29	41								
45	28	27	21	34	20	20	28	1	13	28	29	27	31	25	16	23	30								
65	40	29	31	23	21	14	13	2	11	14	34	29	39	26	20	20	41								
83	81	69	74	65	58	53	43	4	39	64	65	57	72	52	77	33	63								
35	29	26	27	12	17	9	8	—	6	6	17	21	23	14	15	20	41								
68	40	46	26	28	32	20	21	7	23	29	40	49	26	27	33	22	25								
57	43	29	35	37	37	35	21	1	20	45	40	38	29	25	33	34	29								
60	38	28	42	56	33	34	26	3	18	24	41	42	46	40	30	32	41								
36	31	26	16	12	16	13	13	—	11	18	25	30	21	12	13	18	15								
43	35	17	23	33	27	12	21	4	22	33	25	31	29	19	17	13	18								
92	66	39	27	21	23	16	20	7	20	47	56	55	40	23	17	14	25								
40	53	50	39	30	31	26	33	3	21	35	45	42	43	31	25	28	29								
115	54	40	32	35	33	30	27	7	42	46	48	37	52	41	39	25	29								
22	12	14	9	12	11	4	11	1	1	6	9	9	12	13	13	13	18								
58	40	35	28	27	25	39	24	3	25	27	35	42	28	20	36	28	32								
47	55	45	30	42	36	32	36	7	11	25	37	37	54	47	34	26	45								
62	50	45	31	50	35	22	38	3	25	40	30	50	47	38	36	30	34								
66	18	8	12	—	—	—	—	5	14	25	25	17	14	3	1	—	—								
74	97	58	54	38	31	25	25	11	32	58	42	70	55	35	38	34	27								
68	30	25	17	15	—	—	—	3	17	40	34	18	22	14	4	1	2								
5	9	13	5	9	6	1	5	1	3	7	8	5	10	8	6	5	—								
Összesen								2,271	1,695	1,372	1,212	1,242	1,096	932	930	223	781	1,221	1,381	1,374	1,340	1,186	1,105	941	1,198

II. A többi hitfelekezetek által fenntartott főgymnasiumok 1874.

B) A tanulók a vizsgálatok eredménye, tanosztályok és életkoruk szerint.

Folyó szám Laufende Zahl	A főgymnasium helye neve Name des Obergymnasiums	Összes tanuló száma az év végén Anzahl der Schüler am Ende des Jahres	A vizsgálat eredménye szerint Nach dem Erfolg der Prüfungen				
			kitünő ausgezeichnete	I.	II.	III.	vizsgát nem tett ungeprüfte
				rendű — Klasse			
a) Ágostai hitvallású evang. főgymnasiumok.							
1	Besztercei — Bistritzer	106	22	61	18	5	—
2	Brassói — Kronstädter	143	25	95	23	—	—
3	Budapesti — Budapest	302	96	121	62	—	23
4	Eperjesi — Eperieser	198	61	77	35	18	7
5	Iglói — Iglauer	364	117	216	19	12	—
6	Kézmárki — Kúsmarker	305	82	154	33	34	2
7	Medgyesi — Mediascher	131	11	76	44	—	—
8	Nagyőrcei — Gross-Röczeer	109	37	70	2	—	—
9	Nagyszebeni — Hermannstädter	199	26	101	70	2	—
10	Pozsonyi — Pressburger	315	117	170	13	—	15
11	Rozsnyói — Rosenauer	141	40	89	5	3	4
12	Segesvári — Schüssburger	122	13	95	13	1	—
13	Selmeczbányai — Schemnitz	183	51	106	23	3	—
14	Soproni — Ódenburger	343	83	199	54	—	7
15	Szarvasi — Szarvaser	404	188	160	56	—	—
Összesen — Zusammen		3,365	969	1,790	470	78	58
b) Helvét hitvallású evang. főgymnasiumok.							
1	Budapesti — Budapest	268	61	173	33	1	—
2	Debreczeni — Debresiner	591	212	301	78	—	—
3	Halasi — Halascher	125	49	55	21	—	—
4	Hódmezővásárhelyi — Hódmezővásárhelyer	219	76	102	35	6	—
5	Kecskeméti — Kecskeméter	219	43	119	55	—	2
6	Kolozsvári — Klausenburger	281	77	137	59	1	7
4	Marosvásárhelyi — Marosvásárhelyer	337	119	168	48	—	2
8	Mármaros-Szigeti — Mármaros-Szigeter	317	73	223	21	—	—
9	Miskolci — Miskolcz	357	120	193	21	13	7
10	Nagyenyedi — Nagyenyeder	304	138	129	34	—	3
11	Nagykőrösi — Nagy-Köröser	196	54	115	27	—	—
12	Pápai — Pápaer	270	108	96	20	7	39
13	Sárospataki — Sárospataker	473	130	249	94	—	—
14	Szászvárosi — Brooser	90	32	44	12	2	—
15	Székelyudvarhelyi — Székelyudvarhelyer	175	95	60	20	—	—
16	Zilahai — Zilaher	238	64	102	61	11	—
Összesen — Zusammen		4,460	1,451	2,269	639	41	60

*) Sárospatakon volt még egy előkészítő osztály 35 tanulóval.

II. Von den übrigen Glaubensbekenntnissen aufrecht erhaltene Ober-Gymnasien.

B.) Die Schüler nach dem Erfolg der Prüfungen, nach den Klassen und nach dem Alter.

A tanulók tanosztályok szerint Die Schüler nach den Klassen								Életkoruk szerint — Nach dem Lebensjahre										
I.	II.	III.	IV.	V.	VI.	VII.	VIII.	10 és kevesebb u.wenig.	11	12	13	14	15	16	17	18	19 és több u.meh.	
tanosztálybeli — Klasse								é v e s — Jahre alt										
a) Ober-Gymnasien der Evangelischen augsburger Bekenntnisses.																		
32	22	15	12	9	8	5	3	—	5	8	26	18	16	16	7	4	6	
35	31	26	15	11	5	11	9	21	25	24	27	12	11	8	7	6	2	
75	49	41	20	29	26	35	27	16	47	41	39	38	32	30	22	24	13	
31	34	27	23	23	19	16	25	5	8	19	31	26	33	18	26	16	16	
65	50	54	45	52	32	27	39	5	25	49	40	62	43	45	29	38	28	
66	50	36	29	29	29	35	31	17	28	38	44	46	30	32	28	19	23	
34	32	18	19	13	5	5	5	4	10	22	26	21	18	13	7	3	7	
20	22	20	12	6	5	12	12	—	4	13	21	18	14	7	12	8	12	
42	33	41	24	19	18	11	11	17	19	30	32	43	20	15	10	10	3	
54	30	26	27	38	36	48	56	—	19	24	31	31	36	34	39	33	68	
30	22	29	26	14	4	9	7	5	8	17	27	26	24	15	7	5	7	
28	23	19	25	6	10	6	5	2	5	18	11	23	16	21	11	7	8	
35	33	28	15	18	15	21	18	4	13	20	36	20	24	15	18	14	15	
61	45	34	37	44	31	45	46	5	11	30	41	40	45	32	47	42	50	
72	59	59	49	35	54	40	36	3	24	46	57	49	59	38	49	32	47	
680	535	473	378	346	297	326	330	108	251	399	489	473	421	339	319	261	305	
b) Ober-Gymnasien der Evangelischen helvetischen Bekenntnisses.																		
43	36	24	25	34	30	39	37	21	25	34	28	22	34	33	28	22	21	
95	66	71	69	75	61	60	74	7	22	64	60	86	67	76	70	67	72	
18	14	20	14	14	13	12	20	3	17	18	17	12	13	14	9	11	11	
39	32	38	28	21	20	14	27	4	13	27	30	33	23	24	18	21	26	
12	20	18	16	32	35	39	47	1	8	15	21	23	12	26	43	34	36	
56	47	48	25	34	33	18	20	1	9	23	30	38	40	51	35	22	32	
63	44	53	44	38	33	31	31	13	33	35	44	40	35	33	38	33	33	
31	36	25	28	56	38	45	58	2	18	27	27	24	32	45	43	35	64	
58	49	40	36	43	34	36	61	5	18	40	40	49	38	31	46	43	47	
62	50	59	38	30	26	24	15	5	19	30	49	62	45	33	32	13	16	
41	34	19	21	15	16	29	21	12	33	21	21	28	16	15	23	14	13	
19	23	26	27	36	28	53	58	—	5	9	29	18	36	41	71	43	18	
71	80	65	59	52	33	32	a) 46	8	29	48	60	82	60	45	54	40	47	
32	25	13	13	5	2	—	—	—	2	12	13	22	17	15	2	3	4	
22	36	21	28	17	16	18	17	2	1	16	13	17	25	23	24	30	24	
36	39	37	31	29	18	24	24	65	33	28	20	26	14	15	12	8	17	
698	631	577	502	531	436	494	556	149	285	447	502	582	507	520	448	439	481	

*) Zu Sárospatak bestand noch eine vorbereitende Klasse mit 35 Schülern.

Folyó szám Laufende Zahl	A gymnasium helye Name des Ober-Gymnasiums	Összes tanuló száma az év végén Anzahl der Schüler am Ende des Jahres	A vizsgálat eredménye szerint Nach dem Erfolg der Prüfungen				
			I.	II.	III.	vizsgát nem tett ungeprüfte	rendü — Klasse
c) Unitárius főgymnasium.							
1	Kolozsvári — Klausenburger	171	78	84	9	—	—
d) Keleti görög főgymnasium.							
1	Ujvidéki — Neusatzer	52	20	24	8	—	—
2	Brassói — Kronstädter	170	86	61	23	—	—
3	Brádi — Brader	116	23	71	16	3	3
Összesen — Zusammen . . .		338	129	156	47	3	3
Ö s s z e s i t é s.							
a) Ágostai hitvallású evangélikus főgymnasiumok . Ober-Gymnasien der Evang. augsb. Bekenntnisse		3,365	969	1,790	470	78	58
b) Helvét hitvallású evangélikus főgymnasiumok . Ober-Gymnasien der Evang. helv. Bekenntnisses		4,460	1,451	2,269	639	41	60
c) Unitárius főgymnasium Ober-Gymnasium der Unitarier		171	78	84	9	—	—
d) Keleti görög főgymnasiumok Griechisch orientalische Ober-Gymnasien		338	129	156	47	3	3
Együtt — Im Ganzen . . .		8,334	2,627	4,299	1,165	122	121

A tanulók tanosztályok szerint Die Schüler nach den Klassen									Életkoruk szerint — Nach dem Lebensjahre									
I.	II.	III.	IV.	V.	VI.	VII.	VIII.	10 és ke- vesebb u.wenig.	11	12	13	14	15	16	17	18	19 és több u.mehr	
tanosztálybeli — Klasse									é v e s — Jahre alt									
e) Ober-Gymnasium der Unitarier.																		
22	24	18	14	10	31	20	32	7	7	9	11	17	20	21	23	20	36	
d) Griechisch orientalische Ober Gymnasien.																		
19	8	9	16	—	—	—	—	—	—	1	12	12	11	7	3	2	4	
40	41	32	21	15	5	8	8	—	1	10	14	29	24	30	27	12	23	
21	18	18	14	13	13	13	6	8	13	8	19	11	15	15	5	13	9	
80	67	59	51	28	18	21	14	8	14	19	45	52	50	52	35	27	36	
Summarische Zusammenstellung.																		
680	535	473	378	346	297	326	330	108	251	399	489	473	421	339	319	261	305	
698	631	577	502	531	436	494	556	149	285	447	502	582	507	520	548	439	481	
22	24	18	14	10	31	20	32	7	7	9	11	17	20	21	23	20	36	
80	67	59	51	28	18	21	14	8	14	19	45	52	50	52	35	27	36	
1,480	1,257	1,127	945	915	782	861	932	272	557	874	1,047	1,124	998	932	925	747	858	

III. Római és görög katolikus kisebb gymnasiumok 1874-ben.

B) A tanulók a vizsgálatok eredménye, tanosztályok és életkoruk szerint.

Folyó szám Laufende Zahl	A gymnasiumok helyneve Name des Gymnasiums	az összes tanulók száma az év végén Anzahl dnr Schüler am Ende des Jahres	A vizsgálat eredménye Nach dem Erfolg der Prüfung				vizsgát nem tett ungeprüft
			kitűnő ausgezeichnete	I.	II.	III.	
				rendű — Klasse			
1	Bártfai — Bartfelder	54	7	38	8	1	—
2	Debreczeni — Debreciner	43	10	27	6	—	—
3	Erzsébetvárosi — Elisabethstädter	36	6	27	3	—	—
4	Érsekújvári — Neuhäusler	98	7	66	14	9	2
5	Félegyházai — Félegyházaer	87	22	49	13	3	—
6	Fiumei — Fiumaner	118	13	64	30	3	8
7	Gyöngyösi — Gyöngyöser	205	46	132	25	2	—
8	Kantai — Kantaer	71	24	47	—	—	—
9	Kaposvári — Kaposvárer	139	23	88	27	—	1
10	Keszthelyi — Keszthelyer	60	13	40	7	—	—
11	Kisszebeni — Kleinszebener	40	9	28	3	—	—
12	Komáromi — Komorner	83	20	51	11	—	1
13	Kőszegi — Günser	112	35	68	7	1	1
14	Lévai — Levenzer	118	24	73	18	2	1
15	Lugosi — Lugoscher	110	33	60	17	—	—
16	Losonczi — Losonczer	107	8	72	22	2	3
17	Magyaróvári — Ungarisch-Attenburger	83	16	43	14	5	5
18	Marosvásárhelyi — Marosvásárhelyer	79	25	36	14	—	4
19	Mármaroszigeti — Mármaroszigeter	130	27	80	23	—	—
20	Miskolczi — Miskolczer	65	18	36	6	3	2
21	Munkácsi — Munkácscher	94	8	62	20	4	—
22	Nagybányai — Nagybányaer	162	35	95	29	3	—
23	Nagybecskereki — Gross-Becskereker	114	29	58	17	8	2
24	Nagykárolyi — Gross-Károlyer	186	26	131	25	4	—
25	Pápai — Papaer	132	37	76	17	—	2
26	Podolini — Podoliner	37	5	25	7	—	—
27	Privigyei — Privitzer	67	22	41	3	1	—
28	Rózsahegyí — Rosenberger	48	10	35	3	—	—
29	Sátoraljayhelyi — Sátoraljayhelyer	185	35	123	21	5	1
30	Selmeczbányai — Schemnitzner	106	23	55	28	—	—
31	Szokolczi — Skalitzer	60	13	44	1	—	2
32	Szentgyörgyi — St.-Georger	43	10	27	3	1	2
33	Szamosújvári — Szamosújvárer	81	17	46	14	4	—
34	Szolnoki — Szolnoker	85	18	44	20	3	—
35	Tatai — Totiser	86	17	54	12	3	—
36	Tersztyennai — Terstyennaer	76	11	44	16	4	1
37	Trencsényi — Trencschiner	130	17	103	7	2	1
38	Váczi — Waitzner	186	52	102	25	7	—
39	Veszprémi — Wesprimer	213	35	133	43	2	—
40	Zníováralja — Zníováraljaer	130	24	70	36	—	—
41	Zsolnai — Sileiner	75	14	43	16	2	—
Összesen — Zusammen		4,134	844	2,536	631	84	39

III. Römisch und griechisch katholische kleinere Gymnasien im Jahre 1874.

B) Die Schüler nach dem Erfolg der Prüfungen, nach den Klassen und dem Alter.

A tanulók tanosztályok szerint Die Schüler nach den Klassen								Életkoruk szerint — Nach dem Lebensjahre										
I.	II.	III.	IV.	V.	VI.	VII.	VIII.	10 és ke- verebb u. wenig.	11	12	13	14	15	16	17	18	19 és több u. mehr	
tanosztálybeli — Klasse								éves — Jahre alt										
21	13	15	5	—	—	—	—	2	6	10	12	14	6	4	—	—	—	
7	10	17	9	—	—	—	—	1	4	3	10	11	10	3	1	—	—	
10	7	9	4	—	—	—	—	1	1	4	13	7	5	4	1	—	—	
32	23	20	23	—	—	—	—	—	11	14	28	16	18	7	4	—	—	
30	24	15	18	—	—	—	—	2	22	20	9	11	13	4	4	1	1	
41	24	23	14	5	7	4	—	2	13	16	21	18	22	16	9	1	—	
60	47	29	36	19	14	—	—	7	18	32	37	42	34	20	5	6	4	
22	23	12	14	—	—	—	—	2	3	9	20	13	11	10	3	—	—	
43	34	21	24	9	8	—	—	2	16	27	24	24	23	13	4	6	—	
24	10	13	13	—	—	—	—	4	5	15	14	10	11	—	1	—	—	
11	8	10	11	—	—	—	—	—	2	12	3	15	6	2	—	—	—	
39	21	16	7	—	—	—	—	10	19	24	13	12	3	2	—	—	—	
37	32	28	15	—	—	—	—	—	8	16	20	32	10	8	15	1	2	
37	40	20	21	—	—	—	—	2	10	23	34	23	15	8	2	—	1	
36	20	22	23	9	—	—	—	6	15	16	16	24	14	12	4	2	1	
40	20	28	19	—	—	—	—	5	15	18	29	21	12	5	2	—	—	
33	18	14	18	—	—	—	—	5	7	12	14	19	17	7	1	—	1	
28	16	9	10	7	9	—	—	2	5	4	5	14	13	14	11	7	4	
48	30	34	18	—	—	—	—	6	27	20	20	18	18	10	7	2	2	
24	13	15	13	—	—	—	—	13	8	9	8	10	11	5	—	1	—	
31	31	13	19	—	—	—	—	4	13	21	17	15	15	5	4	—	—	
41	32	28	25	15	21	—	—	10	13	26	25	17	22	21	9	6	13	
44	25	22	23	—	—	—	—	3	7	22	20	21	19	17	4	1	—	
49	31	38	28	31	9	—	—	4	10	14	30	30	34	23	21	10	10	
57	34	23	18	—	—	—	—	8	26	34	31	27	5	1	—	—	—	
10	14	5	8	—	—	—	—	3	4	6	11	3	4	4	2	—	—	
23	20	12	12	—	—	—	—	3	5	8	21	15	12	3	—	—	—	
21	9	13	5	—	—	—	—	6	16	9	12	3	2	—	—	—	—	
53	35	40	21	21	15	—	—	18	14	26	34	32	26	17	12	3	3	
27	15	17	18	20	9	—	—	2	8	8	20	18	17	14	9	9	1	
25	16	8	11	—	—	—	—	6	7	10	14	13	5	3	1	1	—	
17	13	5	8	—	—	—	—	—	5	11	8	10	6	1	1	1	—	
40	18	13	10	—	—	—	—	2	5	9	17	16	15	10	5	2	—	
33	29	11	12	—	—	—	—	4	11	18	19	18	10	4	1	—	—	
39	18	19	10	—	—	—	—	1	5	20	25	14	18	2	1	—	—	
24	20	15	17	—	—	—	—	—	6	13	11	13	19	9	3	2	—	
32	17	20	27	22	12	—	—	3	10	19	12	28	16	23	14	4	1	
57	36	26	27	20	20	—	—	5	13	26	32	25	31	26	16	8	4	
63	35	29	25	28	33	—	—	2	21	21	42	25	26	31	21	10	14	
58	33	25	14	—	—	—	—	1	8	22	42	20	19	15	2	1	—	
31	20	17	7	—	—	—	—	1	10	12	20	17	9	5	1	—	—	
1,404	934	769	660	206	157	4	—	158	432	659	813	734	602	388	201	85	62	

IV. A többi hitfelek által fenntartott kisebb gymnasiumok 1874-ben.

B.) A tanulók a vizsgálatok eredménye, tanosztályok és életkoruk szerint.

Folyó szám Laufende Zahl	A gymnasium helye neve Name des Gymnasiums	Összes tanuló száma az év végén Anzahl der Schüler am Ende des Jahres	A vizsgálat eredménye szerint Nach dem Erfolg der Prüfung waren				
			kitűnés ausgezeichnete	I.	II.	III.	vizsgát nem tett ungeprüfte
				rendtől — Klasse			
a) Egyesült evangélikus kisebb gymnasium.							
1	Rimaszombati — Rimaszombater	178	80	77	21	—	—
b) Ágostai hitvallású evangélikus kisebb gymnasiumok.							
1	Aszódi — Aszóder	77	28	15	29	5	—
2	Besztercebányai — Neusohler	56	17	35	4	—	—
3	Békéscsabai — Békéschcsabaer	92	21	40	31	—	—
4	Bonyhádi — Bonyháder	82	36	13	16	8	9
5	Felső-lövői — Ober-Schützen	123	4	102	17	—	—
6	Győri — Raaber	43	11	22	6	2	2
7	Miskolci — Miskolcz	91	44	37	9	—	1
8	Nyíregyházai — Nyíregyházaer	141	53	61	27	—	—
9	Sajógömöri — Sajógömör	29	10	8	10	1	—
10	Szászrégeni — Sächsisch-Regener	67	4	49	13	1	—
11	Szászsebesi — Mühlbacher	88	3	57	28	—	—
12	Turóc-szent-mártoni — T.-Sz.-Mártoner	94	26	37	22	8	1
13	Ujverbászi — Neu-Verbaszer	87	16	57	14	—	—
Összesen — Zusammen		1,070	273	533	226	25	13
c) Helvét hitvallású evangélikus kisebb gymnasiumok.							
1	Beregszászi — Beregszászer	140	30	90	20	—	—
2	Békési — Békéseher	120	47	54	19	—	—
3	Csurgói — Csurgóer	118	21	83	—	4	10
4	Gyönki — Gyönker	90	42	29	19	—	—
5	H.-böszörményi — H.-Böszörményer	84	29	54	1	—	—
6	H.-nánási — H.-Nánáser	45	16	29	—	—	—
7	H.-szoboszlói — H.-Szoboszlóer	10	4	6	—	—	—
8	Karczagi — Karczager	65	23	27	10	5	—
9	Kisujszállási — Kisujszálláscher	70	21	42	7	—	—
10	Kún-szent-miklósi — Kún-St.-Miklóscher	84	28	41	12	—	3
11	Makói — Makóer	39	17	20	2	—	—
12	Mezőtúri — Mezőtúrer	127	69	45	10	3	—
13	Nagyszalontai — Nagyszalontaer	86	39	35	12	—	—
14	Sepsi-szent-györgyi — Sepsi-St.-Györgyer	147	47	49	40	11	—
15	Szatmárnémeti — Szatmárnémeter	167	63	79	17	8	—
Összesen — Zusammen		1,392	496	683	169	31	13

IV. Von den übrigen Glaubensbekenntnissen aufrecht erhaltene kleinere Gymnasien, 1874.

B.) Die Schüler nach dem Erfolg der Prüfungen, nach den Klassen und dem Alter.

A tanulók tanosztályok szerint Die Schüler nach den Klassen								Életkoruk szerint — Nach dem Lebensalter										
I.	II.	III.	IV.	V.	VI.	VII.	VIII.	10 és ke- vesebb 10 u. wen.	11	12	13	14	15	16	17	18	19 és söbb 19 u. mehr	
tanosztálybeli — Klasse								éves — Jahre alt										
a) Vereinigtes Evangelisches Gymnasium beider Confessionen.																		
36	41	23	34	28	16	—	—	26	27	27	37	28	21	9	2	1	—	
b) Untergymnasien der Evangelischen augsburger Bekenntnisses.																		
31	20	19	7	—	—	—	—	2	10	27	19	15	4	—	—	—	—	
16	12	9	14	5	—	—	—	6	8	4	17	9	7	3	1	1	—	
36	21	18	17	—	—	—	—	10	17	32	14	12	6	1	—	—	—	
25	23	19	15	—	—	—	—	9	13	15	8	16	14	5	2	—	—	
42	42	22	17	—	—	—	—	—	8	18	24	30	23	14	6	—	—	
23	12	4	4	—	—	—	—	—	3	13	10	10	5	1	1	—	—	
32	26	23	10	—	—	—	—	1	19	17	24	23	7	—	—	—	—	
42	32	26	25	16	—	—	—	—	14	29	38	31	21	5	—	—	—	
15	8	6	—	—	—	—	—	—	10	9	5	5	—	—	—	—	—	
37	16	11	4	—	—	—	—	—	8	16	19	16	5	2	1	—	—	
45	22	16	5	—	—	—	—	—	7	20	23	21	13	3	1	—	—	
35	18	18	13	—	—	a)	—	24	19	12	10	16	6	4	2	1	—	
27	27	20	13	—	—	—	—	—	5	13	22	21	18	5	3	—	—	
405	279	211	144	21	—	—	—	62	154	228	231	217	119	41	16	2	—	
c) Untergymnasien der Evangelischen helvetischen Bekenntnisses.																		
40	36	35	29	—	—	—	—	30	40	40	11	19	—	—	—	—	—	
35	20	17	22	16	10	—	—	7	15	24	14	17	16	12	8	5	2	
42	22	15	18	15	6	—	—	4	15	15	23	19	18	8	11	3	2	
25	24	20	21	—	—	—	—	9	21	24	14	16	5	1	—	—	—	
20	13	12	18	15	6	—	—	—	8	11	11	22	18	7	7	—	—	
12	9	8	5	7	4	—	—	3	10	8	9	5	6	4	—	—	—	
5	5	—	—	—	—	—	—	1	3	4	1	1	—	—	—	—	—	
48	6	5	6	—	—	—	—	1	21	21	13	7	2	—	—	—	—	
16	12	9	15	10	8	—	—	—	8	10	13	11	12	11	5	—	—	
19	28	10	12	5	10	—	—	3	15	13	22	10	8	9	4	—	—	
16	11	12	b)	—	—	—	—	2	8	13	12	2	1	1	—	—	—	
35	22	23	16	19	12	—	—	3	15	15	27	22	19	11	13	1	1	
15	22	18	11	12	8	—	—	6	13	26	15	5	7	7	5	1	1	
58	35	32	22	—	—	—	—	6	9	26	34	27	24	10	—	1	—	
41	32	42	20	14	18	—	—	6	31	22	26	32	23	15	6	5	1	
427	297	258	215	113	82	—	—	81	242	272	245	215	159	96	59	16	7	

a) T.-Szent-Mártonban egy előkészítő osztály volt 10 tanulóval. — Zu T.-St.-Márton war eine vorbereitende Klasse mit 10 Schülern.

b) A 4-dik osztály ez évben tanulók hiányában szünetelt. — Die 4-te Klasse, da sich keine Schüler meldeten, war in diesem Jahre gesperrt.

Folyó szám Laufende Zahl	A gymnasium helyneve Name des Gymnasiums	Összes tanuló száma az év végén Anzahl der Schüler am Ende des Jahres	A vizsgálat eredménye szerint Nach dem Erfolg der Prüfung waren				
			I.	II.	III.	vizsgát nem tett ungeprüfte	rendü — Klasse

d) Unitárius kisebb gymnasiumok.

1	Székelykeresztúri — Székelykeresztúrer	81	34	46	1	—	—
2	Tordai — Tordaer	85	40	13	7	17	8
3	Thoroczkói — Thoroczkóer	11	4	7	—	—	—
Összesen — Zusammen		177	78	66	8	17	8

Ö s s z e s í t é s.

a)	Egyesült evangélikus kisebb gymnasium <i>Vereinigtes evang. Gymnasium beider Confessionen</i>	178	80	77	21	—	—
b)	Ágostai hitv. evangélikus kisebb gymnasiumok <i>Untergymnasien der Evang. augsburger Bekenntnisses</i>	1,070	273	533	226	25	13
c)	Helvét hitv. evangélikus kisebb gymnasiumok <i>Untergymnasien der Ev. helvet. Bekenntnisses</i>	1,392	496	683	169	31	13
d)	Unitárius kisebb gymnasiumok <i>Untergymnasien der Unitarier</i>	177	74	66	8	17	8
Együtt — Im Ganzen		2,817	927	1,359	424	73	34

A tanulók tanosztályok szerint Die Schüler nach den Klassen								Életkoruk szerint — Nach dem Lebensjahre									
I.	II.	III.	IV.	V.	VI.	VII.	VIII.	10 és ke- vesebb 10 u. wen.	11	12	13	14	15	16	17	18	19 és több 19 u. mehr
tanosztálybeli — Klasse								éves — Jahre alt									

Untergymnasien der Unitarier.

28	21	9	13	10	—	—	—	—	10	20	15	4	5	9	4	9	5
30	21	10	17	7	—	—	—	5	5	9	11	12	10	12	12	5	4
7	4	—	—	—	—	—	—	—	2	5	4	—	—	—	—	—	—
65	46	19	30	17	—	—	—	5	17	34	30	16	15	21	16	14	9

Summarische Zusammenstellung.

36	41	23	34	28	16	—	—	26	27	27	37	28	21	9	2	1	—
405	279	211	144	21	—	—	—	62	154	228	231	217	119	41	16	2	—
427	297	258	215	113	82	—	—	81	242	272	245	215	159	96	59	16	7
65	46	19	30	17	—	—	—	5	17	34	30	16	15	21	16	14	9
933	664	511	423	179	98	—	—	174	440	561	543	476	314	167	93	33	16

V. Reáliskolák, 1874-ben.

B.) A tanulók a vizsgálatok eredménye, tanosztályok és életkoruk szerint.

Folyó szám Laufende Zahl	A reáliskolák helyneve Name der Realschulen	Összes tanuló száma az év végén Anzahl der Schüler am Ende des Jahres	A vizsgálat eredménye szerint Nach dem Erfolg der Prüfung				
			kifünő ausgezeichnete	I.	II.	III.	vizsgát nem tett ungeprüfte
				rendű — Klasse.			
I. F ő r e á l i s k o l á k .							
1	Budapesti, II. kerület — <i>Budapester II. Bezirk.</i>	556	30	368	146	1	11
2	Budapesti, IV. kerület — <i>Budapester IV. Bezirk</i>	733	51	453	219	10	—
3	Budapesti, VI. kerület — <i>Budapester VI. Bezirk</i>	435	43	225	141	26	—
4	Debreczeni — <i>Debrecziner</i>	139	23	62	49	5	—
5	Esztergami — <i>Graner</i>	144	26	101	17	—	—
6	Kassai — <i>Kaschauer</i>	419	30	307	67	14	1
7	Körmöczbányai — <i>Kremützer</i>	241	27	142	64	3	5
8	Lőcsei — <i>Leutschauer</i>	192	33	128	27	—	4
9	Nagyszebeni — <i>Hermanstädter</i>	329	41	186	90	5	7
10	Nagyvárad — <i>Gross-Wardeiner</i>	67	6	33	9	11	8
11	Pancsovai — <i>Pancsovaer</i>	222	14	122	46	34	6
12	Pécsi — <i>Fünfkirchner</i>	472	64	267	13	19	9
13	Pozsonyi — <i>Pressburger</i>	366	20	183	108	2	53
14	Soproni — <i>Ödenburger</i>	231	23	136	54	1	17
15	Szegedi — <i>Szegediner</i>	523	74	360	87	2	—
16	Székelyudvarhelyi — <i>Székelyudvarhelyer</i>	47	11	31	5	—	—
17	Székesfejérvári — <i>Stuhlweisensburger</i>	304	81	193	21	4	5
18	Temesvári — <i>Temesvárer</i>	447	31	278	126	12	—
	Összesen -- <i>Zusammen</i>	5,867	628	3,675	1,289	149	126
II. A l r e á l i s k o l á k .							
1	Aradi, Rotterféle — <i>Arader, Rotterische</i>	141	18	102	21	—	—
2	Aradi, izraelita — <i>Arader, Israelitische</i>	36	7	23	6	—	—
3	Besztercei — <i>Bistrützer</i>	47	6	17	23	1	—
4	Brassói, ágostai — <i>Kronstädter augsburger</i>	210	13	136	55	6	—
5	Brassói, kel.-görög — <i>Kronstädter griech. oriental.</i>	53	25	25	3	—	—
6	Budapesti VIII. kerület — <i>Budapester VIII. Bezirk</i>	226	30	127	49	—	20
7	Dévai — <i>Devaer</i>	59	7	36	7	3	6
8	Győri — <i>Rauber</i>	220	50	133	37	—	—
9	Kecskeméti — <i>Kecskeméter</i>	132	36	68	24	—	4
10	Medgyesi — <i>Mediascher</i>	35	—	19	16	—	—

V. Realschulen, im Jahre 1847.

B.) Die Schüler nach dem Erfolg der Prüfungen, nach den Klassen und dem Alter.

A tanulók tanosztályok szerint Die Schüler nach den Klassen								Életkoruk szerint — Nach dem Lebensjahre									
I.	II.	III.	IV.	V.	VI.	VII.		10 és kevesebb u. wenig.	11	12	13	14	15	16	17	18	19 és több u. mehr
tanosztálybeli — Klasse								é v e s — J a h r e									
I. O b e r - R e a l s c h u l e n .																	
{	65	49	49	51	37	56	—	8	69	75	75	78	89	74	36	35	17
{	62	51	48	51	37	—	—	—	—	—	—	—	—	—	—	—	—
{	60	83	55	64	50	—	—	66	112	109	141	104	97	64	34	5	1
{	52	79	51	73	50	58	—	—	—	—	—	—	—	—	—	—	—
{	59	—	—	—	—	—	—	—	—	—	—	—	—	—	—	—	—
{	73	59	65	48	38	33	—	7	57	103	97	49	38	32	27	19	6
{	67	52	—	—	—	—	—	—	—	—	—	—	—	—	—	—	—
{	55	33	32	19	—	—	—	2	7	25	39	31	15	16	4	—	—
{	54	41	29	20	—	—	—	8	25	30	35	25	17	3	1	—	—
{	70	49	48	69	46	47	—	7	24	58	72	85	55	56	33	19	10
{	47	53	49	43	30	19	—	1	6	25	38	44	47	19	32	14	15
{	35	37	43	42	23	12	—	1	8	25	30	33	30	24	20	18	3
{	48	64	57	53	31	33	—	2	8	34	57	47	52	45	32	27	25
{	43	—	—	—	—	—	—	—	—	—	—	—	—	—	—	—	—
{	52	—	—	15	—	—	—	6	29	10	6	8	4	3	1	—	—
{	54	49	40	28	28	12	11	—	11	18	25	44	40	38	25	12	9
{	42	67	39	36	44	41	—	35	66	88	68	71	59	39	23	7	16
{	34	55	49	28	—	—	—	—	—	—	—	—	—	—	—	—	—
{	37	76	68	71	60	58	33	1	14	43	54	57	51	52	47	29	18
{	76	61	48	29	17	12	—	6	21	40	56	52	20	20	11	—	5
{	64	61	48	29	17	12	—	—	—	—	—	—	—	—	—	—	—
{	61	63	55	76	33	24	—	8	39	87	107	87	75	65	28	17	10
{	53	55	56	—	—	—	—	—	—	—	—	—	—	—	—	—	—
{	47	—	—	—	—	—	—	—	—	—	—	—	—	—	—	—	—
{	17	11	19	—	—	—	—	5	4	3	5	6	12	4	3	5	—
{	84	68	53	44	37	18	—	9	20	36	55	53	41	32	30	13	15
{	70	54	76	68	35	33	—	7	43	71	73	71	72	56	25	18	11
{	64	47	—	—	—	—	—	—	—	—	—	—	—	—	—	—	—
	1,544	1,288	1,082	917	594	431	11	179	563	880	1,033	945	814	642	412	238	161
II. U n t e r - R e a l s c h u l e n .																	
{	40	45	56	—	—	—	—	5	9	23	33	36	26	7	2	—	—
{	26	10	—	—	—	—	—	—	6	13	9	6	2	—	—	—	—
{	24	14	9	—	—	—	—	—	—	6	14	14	8	5	—	—	—
{	56	73	35	—	—	—	—	23	46	59	47	25	8	2	—	—	—
{	46	—	—	—	—	—	—	—	—	—	—	—	—	—	—	—	—
{	21	23	9	—	—	—	—	—	1	1	8	13	13	12	2	3	—
{	49	33	62	—	—	—	—	17	46	46	72	32	11	2	—	—	—
{	50	32	—	—	—	—	—	—	—	—	—	—	—	—	—	—	—
{	36	17	6	—	—	—	—	1	18	11	16	6	4	2	—	—	1
{	76	69	46	29	—	—	—	1	13	35	49	49	37	19	10	7	—
{	51	39	27	15	—	—	—	9	22	32	27	18	18	8	2	1	—
{	18	17	—	—	—	—	—	—	2	4	17	5	3	4	—	—	—

Folyó szám Laufende Zahl	A reáliskola helyneve Name der Realschulen	Összes tanuló szá- ma az év végén Anzahl der Schüler am Ende des Jahres	A vizsgálat eredménye szerint Nach dem Erfolg der Prüfung waren				
			kitűnő ausgezeichnete	I.	II.	III.	vizsgát nem tett ungeprüfte
				rendű — Klasse			
11	Nagykállói — <i>Nagykällóer.</i>	73	9	30	28	—	6
12	Nagykikindai — <i>Gross-Kikindaer.</i>	34	5	25	4	—	—
13	Pozsonyi — <i>Pressburger</i>	166	17	116	23	10	—
14	Segesvári — <i>Schüssburger</i>	83	1	50	32	—	—
15	Sümegei — <i>Sümegeer.</i>	85	20	49	11	—	5
16	Temesvári — <i>Temesvárer.</i>	103	9	68	19	3	4
17	Ujvidéki — <i>Neusatzer</i>	142	10	63	25	32	12
18	Vágújhelyi — <i>Vágújhelyer.</i>	83	9	59	15	—	—
Összesen — <i>Zusammen</i>		1,928	272	1,146	398	55	57
Ö s s z e s i t é s.							
Összesen a főreáltanodákban . . . <i>Zusammen in den Ober-Realschulen</i>		5,867	628	3,675	1,289	149	126
Összesen az alreálokban . . . <i>Zusammen in den Unter-Realschulen</i>		1,928	272	1,146	398	55	57
Együtt — <i>Hauptsumme</i>		7,795	900	4,821	1,687	204	183

A tanulók tanosztályok szerint Die Schüler nach den Klassen								Életkoruk szerint — <i>Nach dem Lebensjahre</i>									
I.	II.	III.	IV.	V.	VI.	VIII.	10 és ke- vesebb u. wenig.	11	12	13	14	15	16	17	18	19 és több u. mehr	
tanosztálybeli — <i>Klasse</i>								é v e s — <i>J a h r e a l t</i>									
36	27	10	—	—	—	—	11	12	21	17	12	—	—	—	—	—	
12	13	9	—	—	—	—	4	4	6	8	6	6	—	—	—	—	
79	56	31	—	—	—	—	4	17	32	40	38	21	6	6	2	—	
56	23	4	—	—	—	—	—	10	27	31	10	3	2	—	—	—	
35	24	18	8	—	—	—	—	—	17	16	22	22	4	3	1	—	
34	25	22	22	—	—	—	—	11	8	18	24	18	15	6	2	1	
64	39	25	14	—	—	—	11	34	34	34	12	11	4	2	—	—	
41	30	12	—	—	—	—	—	—	8	50	18	5	2	—	—	—	
850	609	381	88	—	—	—	86	251	383	506	346	211	94	33	16	2	
<i>Summarische Zusammenstellung.</i>																	
1,544	1,288	1,082	917	594	431	11	179	563	880	1,033	945	814	642	412	238	161	
850	609	381	88	—	—	—	86	251	383	506	346	211	94	33	16	2	
2,394	1,897	1,463	1,005	594	431	11	265	814	1,263	1,539	1,291	1,025	736	445	254	163	

A középtanodák összesítése 1874-ben.

A középtanoda sora <i>Mittelschulen</i>	Összes tanuló száma az év végén <i>Anzahl der Schüler am Ende des Jahres</i>	A tanulók tanosztályok szerint <i>Nach dem Erfolg der Prüfung waren</i>					vizsgát nem tett <i>ungeprüfte</i>
		I.	II.	III.	rendü — Klasse	vizsgát nem tett <i>ungeprüfte</i>	
I. Főgymnasiumok. — Obergymnasien.							
Római és görög katolikus <i>Römisch und griechisch katholische</i>	10,750	2,148	6,464	1,667	224	247	
Ágostai evangélikus hitvallású <i>Evangelische augsburger Confession</i>	3,365	969	1,790	470	78	58	
Helvét hitvallású evangélikus <i>Evangelische helvetischen Bekenntnisses</i>	4,460	1,451	2,269	639	41	60	
Unitárius <i>Unitarier</i>	171	78	84	9	—	—	
Keleti görög <i>Griechisch orientalische</i>	338	129	156	47	3	3	
Főgymnasiumok összesen — <i>Summe der Obergymnasien</i>	19,084	4,775	10,763	2,832	346	368	
II. Kisebb gymnasiumok. — Untergymnasien.							
Római és görög katolikus <i>Römisch und griechisch katholische</i>	4,134	844	2,536	631	84	39	
Egyesült evangélikus <i>Vereinigtes evangelisches</i>	178	80	77	21	—	—	
Ágostai hitvallású evangélikus <i>Evangelische Augsburg Bekenntnisses</i>	1,070	273	533	226	25	13	
Helvét hitvallású evangélikus <i>Evangelische helvetischen Bekenntnisses</i>	1,392	496	683	169	31	13	
Unitárius <i>Unitarier</i>	177	78	66	8	17	8	
Kisebb gymn. összesen — <i>Summe der Untergymnasien</i>	6,951	1,771	3,895	1,055	157	73	
III. Reáliskolák. — Realschulen.							
Főreálók — <i>Ober-Realschulen</i>	5,867	628	3,675	1,289	149	126	
Alreálók — <i>Unter-Realschulen</i>	1,928	272	1,146	398	55	57	
Fő- és alreáliskolák összesen <i>Summe der Ober- und Unterrealschulen</i>	7,795	900	4,821	1,687	204	183	
Végösszegek. — Schlusszahlen.							
Főgymnasiumok — <i>Ober-Gymnasien</i>	19,084	4,775	10,763	2,832	346	368	
Kisebb gymnasiumok — <i>Unter-Gymnasien</i>	6,951	1,771	3,895	1,055	157	73	
Reáliskolák — <i>Realschulen</i>	7,795	900	4,821	1,687	204	183	
Középtanodák összesen — <i>Mittelschulen Zusammen</i>	33,830	7,446	19,479	5,574	707	624	

Hauptübersicht der Mittelschulen im Jahre 1874.

A tanulók osztályok szerint <i>Die Schüler nach den Klassen</i>								Életkoruk szerint — <i>Nach dem Lebensjahre</i>										
I.	II.	III.	IV.	V.	VI.	VII.	VIII.	10 és kevesebb — <i>10 u.wen.</i>	11	12	13	14	15	16	17	18	19 és több — <i>19 und mehr</i>	
tanosztálybeli — <i>Klasse</i>								é v e s — <i>Jahre alt</i>										
2,271	1,695	1,372	1,212	1,242	1,096	932	930	223	781	1,221	1,381	1,374	1,340	1,186	1,105	941	1,198	
680	535	473	378	346	297	326	330	108	251	399	489	473	421	339	319	261	305	
698	631	577	502	531	436	494	556	149	285	447	502	582	507	520	548	439	481	
22	24	18	14	10	31	20	32	7	7	9	11	17	20	21	23	20	36	
80	67	59	51	28	18	21	14	8	14	19	45	52	50	52	35	27	36	
3,751	2,952	2,499	2,157	2,157	1,878	1,793	1,862	495	1,338	2,095	2,428	2,498	2,338	2,118	2,030	1,688	2,056	
1,404	934	769	660	206	157	4	—	158	432	659	813	734	602	388	201	85	62	
36	41	23	34	28	16	—	—	26	27	27	37	28	21	9	2	1	—	
405	279	211	144	21	—	—	—	62	154	228	231	217	119	41	16	2	—	
427	297	258	215	113	82	—	—	81	242	272	245	215	159	96	59	16	7	
65	46	19	30	17	—	—	—	5	17	34	30	16	15	21	16	14	9	
2,337	1,597	1,280	1,083	385	255	4	—	332	872	1,220	1,356	1,210	908	555	294	128	78	
1,544	1,288	1,082	917	594	431	11	—	179	563	880	1,033	945	814	642	412	238	161	
850	609	381	88	—	—	—	—	86	251	383	506	346	211	94	33	16	2	
2,394	1,897	1,463	1,005	594	431	11	—	265	814	1,263	1,539	1,291	1,025	736	445	254	163	
3,751	2,952	2,499	2,157	2,157	1,878	1,793	1,862	495	1,338	2,095	2,428	2,498	2,338	2,118	2,030	1,688	2,056	
2,337	1,597	1,280	1,083	385	255	4	—	332	872	1,220	1,356	1,210	908	555	294	128	78	
2,394	1,897	1,463	1,005	594	431	11	—	265	814	1,263	1,539	1,291	1,025	736	445	254	163	
8,482	6,446	5,242	4,245	3,136	2,564	1,808	1,862	1,092	3,024	4,578	5,323	4,999	4,269	3,409	2,769	2,070	2,297	

IX.

AZ ÁLLAMI PÉNZÜGY.

1873-ban.

IX.

STATSHAUSHALT.

im Jahre 1873.

I. Előirányzott bevételek és kiadások 1873-ban.

Im Vorausschlag aufgenommene Einnahmen und Ausgaben im Jahre 1873.

A.) Bevételek. — Einnahmen.

	Előirányzat	Tényleges
	Vorausschlag	bevétel
	Forint — Gulden	
Földadó : államadó -- <i>Grundsteuer : Staatssteuer</i>	26.042,638	22.857,317
Ehez földtehermentesítési járulék — <i>Dazu Grundentlastungszuschlag</i>	10.151,520	8.960,973
Házadó : államadó — <i>Haussteuer : Staatssteuer</i>	5.419,352	5.300,074
Ehez földtehermentesítési járulék — <i>Dazu Grundentlastungszuschlag</i>	2.148,900	2.150,186
Jövedelmi adó : államadó — <i>Einkommensteuer : Staatssteuer</i>	8.939,984	7.688,206
Ehez földtehermentesítési járulék — <i>Dazu Grundentlastungszuschlag</i>	3.169,291	2.831,557
Személyes kereseti adó : államadó — <i>Persönliche Erwerbssteuer : Staatssteuer</i>	6.506,693	5.307,319
Ehez földtehermentesítési járulék — <i>Dazu Grundentlastungszuschlag</i>	2.561,653	2.148,848
Kereskedelmi-, ipar- s védelmi adó — <i>Handels-, Gewerbe- und Patentsteuer</i>	325,117	270,456
Késedelmi kamatok : államadó után — <i>Verzugszinsen : von Staatssteuer</i>	1.050,000	978,597
Földtehermentesítési járulék után — <i>Nach Grundentlastungszuschlag</i>	450,000	362,311
Adóbehajtási illetékek — <i>Steuereintreibungsgebühren</i>	208,000	721,101
Adóhátralékok — <i>Steuerrückstände</i>	2.500,000	—
Szeszadó — <i>Branntweinsteuer</i>	6.700,000	6.098,462
Boradó — <i>Weinsteuer</i>	2.700,000	2.681,964
Húsadó — <i>Fleischsteuer</i>	2.000,000	2.001,210
Söradó — <i>Biersteuer</i>	1.595,000	1.420,249
Czukoradó — <i>Zuckersteuer</i>	1.554,000	1.010,583
Határvám — <i>Grenzzoll</i>	455,298	457,908
Bélyeg — <i>Stempel</i>	5.825,000	6.645,963
Jogilletékek — <i>Rechtsgebühren</i>	12.000,000	12.904,863
Díjak — <i>Taxen</i>	840,800	608,825
Dohányjövédék — <i>Tabakgefäll</i>	26.976,525	25.615,063
Lottójövédék — <i>Lottogefäll</i>	3.008,700	3.830,822
Sójövédék — <i>Salzgefäll</i>	14.671,645	13.611,235
Államjóságok — <i>Staatsdomänen</i>	5.219,886	4.186,647
Államerdők — <i>Staatswaldungen</i>	14.411,078	6.913,177
Bányászat és pénzverés — <i>Bergbau und Münzwesen</i>	14.319,985	9.228,785
Államnyomda — <i>Staatsdruckerei</i>	716,800	456,331
Államvasútak és az állam gép- és kocsigyárának tiszta jövedelme — <i>Reiner Einkommen von Eisenbahnen und von der Staatsmaschinen und Waggonfabrik</i>	3.329,103	1.198,723
Ingó államvagyon — <i>Bewegliches Staatsvermögen</i>	504,188	461,586
Az államvasutak és az állam gép- és kocsigyárának bevételeiből az üzleti kiadások fedezésére — <i>Einnahmen der Staatseisenbahnen und der Staatsmaschinen und Waggonfabrik</i>	6.340,697	6.343,104
Ménesbirtokgazdaságok — <i>Gestütslandwirthschaften</i>	1.382,124	1.128,130
Ménesek és méntelepek — <i>Gestüte und Pferdezuchtanstalten</i>	587,550	512,940
Posta — <i>Post</i>	5.286,000	4.936,480
Távirda — <i>Telegraphwesen</i>	1.813,900	1.544,758
Különféle rendes bevételek ²⁾ — <i>Verschiedene ordentliche Einnahmen</i>	1.757,498	1.635,826
Rendes bevételek összege — <i>Summe der ordentlichen Einnahmen</i>	203.468,925	175.010,579

¹⁾ Ebből 134,056 frt csak a gép- és kocsigyár jövedelmére.

²⁾ E tételbe be vannak számítva a következő kisebb tételek : a földtehermentesítési alaphoz folyó járulék a földtehermentesítési igazgatóság költségeinek megtérítésére, betegápolási költségek megtérítésére, tébolydák bevételei, »Budapesti közlöny« jövedelme, a nemzeti színház tőkének kamataiból befolyt jövedelem, malomadó, fémjelzés, út-, hid- és révvám, állampületek, kamatbiztosítéki számvonóság és vasúti kormányfelügyelet, államépítészeti hivatalok, kő- és vízutak fenntartása, gazdasági tanintézetek, pesti állatgyógyintézet, rév- és tengerparti egészségügy, pesti zálogház, bányailletékek, alapok és alapítványok, tanintézetek, magyar nemzeti múzeumalap, járulékok a törvénykezési költségekhez, rabtartási költségek megtérítése s a fegyenczek munkájából való jövedelem, országos fegyintézetek, honvédségi intézetek bevételei s minden egyéb kisebb rendes bevételek.

	Előirányzat	Tényleges
	Voranschlag	bevétel
Forint — Gulden		
Az ingó államvagyon egy részének értékesítéséből a vasúti kamatbiztosítás költségeire — <i>Aus der Realisirung eines Theiles des beweglichen Staatsvermögens, auf die Kosten der Eisenbahn-Zinsgarantie</i>	2.800,000	302,973
Államjavarok eladásából — <i>Staatsdomänen Verkauf</i>	1.266,965	330,300
Állami előlegekből — <i>Staats-Vorschüsse</i>	3.000,000	804,138
A földteherment. alapnak adott előlegek kamatai visszatérítése fejében — <i>A conto Rückerstattung des Vorschusses an den Grundentlastungsfond</i>	1.198,473	483,157
Az 1871. évi 30 millió frtnyi ezüst kölcsönből 1872 év végén fennmaradt összeg <i>Die am Ende des Jahres 1872 von dem 1871-er 30 Millionen Silber-Anlehen verbliebene Summe</i>	4.054,237	19.544,966
Az 1872 XXXII. t. cz. alapján felvett 54 millió ezüst forintnyi kölcsön azon része, mely az 1872 év hiányának fedezése után fennmaradt. — <i>Nach Deckung des Abgangs von 1872 rückverbliebener Theil des Anlehens von 54 Millionen Gulden Silber laut Gesetzart XXXII. von 1872.</i>	13.937,092	43.100,367
A vasútépítészeti felügyelőség költségeinek megtérítése fejében az egyes vasút-társulatoktól — <i>Von den einzelnen Eisenbahngesellschaften auf Rückerstattung der Kosten der Eisenbahnbau-Verwaltung</i>	370,855	—
Különfélék — <i>Verschiedene</i>	441,855	325,319
Rendkívüli bevételek összege — <i>Summe der ausserordentlichen Einnahmen</i>	27.069,477	64.891,220
Szőlődézmaváltás — <i>Weinzhentablösung</i>	2.831,682	2.784,629
Sorsolási kölcsön: — <i>Prämienanleihe:</i>		
» Maradvány az elővek bevételeiről — <i>Rest der Einnahmen der Vorjahre</i>	7.414,271	5.395,762
» A sugárút költségeire adott előlegből az 1873. évben esedékes részlet — <i>Der auf das Jahr 1873 entfallende Theil des Vorschusses zum Zustandekommen der Radialstrasse</i>	1.000,000	414,535
» Időközi kamatok — <i>Intercalarzinsen</i>	134,500	555,562
» A lánczíd bevételei — <i>Einkommen der Kettenbrücke</i>	706,800	672,254
» Az 1870. 10. t. cz. 4 §-ban megjelölt társulatok és vállalatok által fizetendő községi pótlékok — <i>Die durch die in 4. §. der 1870. X. Gesetz-Art. bezeichnete Gesellschaften und Unternehmungen zu zahlenden Gemeinde-Steuerzuschläge</i>	222,873	457,574
Gömöri vasútzáloglevél-kölcsön — <i>Gömörer-Eisenbahn Hypothekar-Anlehen</i>	3.060,945	6.654,473
Az osztrák kezelőség számára beváltott dohánylevelek beváltási árának visszatérítése fejében — <i>Auf Rückerstattung der Einlösungskosten für die zu Gunsten der österr. Administrationen eingelöste Tabakblätter</i>	3.148,400	2.838,958
Hitel- és pénztárműveleti bevételek összege	18.519,471	19.773,747
<i>Summe der Credit- und Cassenoperations-Einnahmen</i>		
Összes bevételek — <i>Sämmtliche Einnahmen.</i>	249.057,873	259.675,546

¹⁾ Davon fällt auf das Einkommen der Staatsmaschinen und Waggonfabrik, 134,086 Gulden.

²⁾ In diesem Posten sind zusammengefasst die folgenden kleinere Positionen: Von dem Grundentlastungszuschlagsfond eingeflossener Zuschlag auf die Rückerstattung der Kosten der Grundentlastungsdirection, Rückzahlung der Sanitäts-Ausgaben, Revenuen der Irrenanstalten, des »Budapesti Közlöny«, der Interessen des Capitales des Nationaltheater in Budapest, Mühlensteuer, Punzirung, Strassen-, Brücken- und Ueberfuhrsmauth, Staatsgebäude, Zinsengarantie, Rechnungsdepartement und Eisenbahn-Regierungs-Verwaltung, Staats-Bauämter, Landwirtschaftliche Lehranstalten, Pester Thierarzneianstalt, Ueberfuhrs- u. Küsten-Sanitätswesen, Pester Leihanstalt, Bergwerksgebühren, Fonde, Stiftungen, Lehranstalten, Ungarisches National-Museum, Gerichtspesen, Strafanstalten, u. s. w. und alle andere kleinere ordentlichen Einnahmen.

B.) Kiadások. — Ausgaben.

	Előirányzat	Tényleges
	Voranschlag	kiadás
Forint — Gulden		
A királyi udvartartás költségei — <i>Königliche Hofhaltung</i>	4.650,000	4.650,000
Ő felsége kabineti irodája s idetartozó nyugdíjak — <i>Kabinetkanzlei Sr. Majestät sammt hieher gehörigen Pensionen</i>	72,216	71,972
A főrendi- és képviselőház szükségleteire — <i>Ausgaben der beiden Häuser des Reichstages</i>	700,000	1.201,147
A közösügyi kiadásoknak a magyar korona országait illető része — <i>Der auf Ungarn entfallende Theil der gemeinsamen Ausgaben</i>	25.815,754	25.193,871
Az 1872. évi közösügyi túlkiadások fedeztetésére az 1874: 6. t. cz. alapján — <i>Zur Bedeckung der 1872-er gemeinschaftlichen Mehr-Ausgaben laut Gesetzart VI. von 1874</i>	454,915	454,915
Az 1873. évi közös előirányzathoz póthitelképen — <i>Nachtragscredit zum Voranschlag der 1873-er gemeinsamen Ausgaben</i>	249,565	249,565
Az 1849—67 fennállott központi kórmány közegeinek nyugdíjai — <i>Pensionen der Organe der von 1849— bis 1867 bestandenen Regierung</i>	259,300	314,984
Nyugdíjak — <i>Pensionen</i>	2.599,622	2.523,589
Az 1867. 15. t. cz. ben elvállalt államadósági járulék — <i>Mit Gesetzartikel XV. 1867 übernommener Staatsschuldenquote</i>	31.524,529	31.318,177
Földtehermentesítés és örökváltások — <i>Grundentlastungsbeitrag und Ablösungen</i>	18.481,364	16.475,454
Az 1867. 13 t. cz. alapján felvett vasúti kölcsön — <i>Das auf Grund von des Gesetzartikels 1867. aufgenommene Eisenbahn-Anlehen</i>	5.113,944	5.124,042
Az 1871. 14. t. cz. alapján felvett 40 millió ezüst forintnyi kölcsön — <i>Das auf Grund des XIV. Gesetzart. 1871. aufgenommene 30 Million Silber-Anlehen</i>	2.091,660	2.110,461
Az 1872. 32. t. cz. alapján felvett 54 millió ezüst forintnyi kölcsön — <i>Das auf Grund des XXXII. Gesetzart. 1872. aufg. 54 Million Silber-Anlehen</i>	1.008,140	1.009,600
Függő adósság — <i>Schwebende Schuld</i>	229,600	261,691
Horvát-Szlavonország beligazgatási szükséglete a horvát-szlavon volt határ-örvidékek együtt — <i>Administration in Croatien und Slavonien, mit der gewesenen croatischen Militärgrenze</i>	4.480,000	4.782,658
Fiume: Fiume és magyar-horvát tengerparti közigazgatás — <i>Fiume: Administration von Fiume und ung.-croat. Littorals</i>	30,470	27,137
Fiume: Törvénykezési provisorium — <i>Fiume: Gerichtsprovisorium</i>	58,560	58,779
Állami számvévszék — <i>Staats-Rechnungshof</i>	150,000	141,474
Miniszterelnökség: Személyes járandóságok és általános kiadás — <i>Ministerpraesidium: persönliche Bezüge und allgemeine Auslagen</i>	135,880	127,678
» Rendelkezési alap — <i>Dispositionsfond</i>	200,000	200,000
Ő cs. és ap. kir. felsége körüli ministerium — <i>Ministerium am Hoflager Sr. k. u. ap. k. Majestät</i>	64,854	62,105
Horvát-Szlavon miniszter és személyzete — <i>Minister und Personal für Croatien und Slavonien</i>	48,000	46,983
Belügyminiszterium: Központi igazgatás — <i>Ministerium des Innern Central-Administration</i>	357,149	362,643
» Megyék, kerületek, vidékek és székek közigazg., árva- és gyámhatósági kiadásai — <i>Ausgaben der Comitate, Disricte, u. Stühle Administration Waisen- u. Vormundschafts-Behörden</i>	4.915,740	4.859,336
» Főispánok, főkapitányok, főkirálybírák fizetései — <i>Gehalt der Obergespäne, Oberkapitäne, Oberkönigsrichter</i>	317,025	295,443
» Magyar határörvidék közigazgatási költségei — <i>Administrationsausgaben der ungarischen Militärgrenze</i>	124,807	105,716
» Egészségügyi kiadások — <i>Sanitäts-Ausgaben</i>	822,300	579,481
» Általános közigazg. költségek — <i>Allgem. Administr. Kosten</i>	1.127,622	1.049,900
Pénzügyminiszterium: Központi igazgatás — <i>Finanzminist. Central-Administr.</i>	877,428	1.000,112
» Központi és zágrábi állampénztár — <i>Central-Staatskassa und Staatskassa in Agram</i>	80,194	72,040
» Pénzügyi igazgatóságok és számvév osztályok — <i>Finanzdirectionen und Rechnungs-Departements</i>	1.377,345	1.263,559
» Pénzügyi felügyelőségek és ideiglenes telekzet Horvát-Szlavonországban — <i>Finanzverwaltung und Grundsteuer-Provisorium in Croatien und Slavonien</i>	99,813	82,094

	Előirányzat		Tényleges kiadás Wirkliche Ausgaben
	Voranschlag		
	Forint — Gulden		
Pénzügyminisztérium : Adóhivatalok — <i>Finanzministerium : Steuerämter</i>	1.659,776	1.599,376	
» Pénzügyi, illetőleg vám- és adórség — <i>Finanz-respect. Zoll- und Steuerwache</i>	2.549,080	2.115,970	
» Jogügyi igazgatóság — <i>Finanz-Procuratur</i>	36,011	33,110	
» Pénzügyi törvényszékek Horvát-Szlavonországban — <i>Finanz-Gerichtshöfe in Croatien-Slavonien</i>	9,295	6,266	
» Állandó kataszter — <i>Stabiler Kataster</i>	589,647	487,027	
» Bányászati s erdészeti akadémia Selmeczbányán — <i>Akademie f. Bergbau und Forstwissenschaften in Schemnitz</i>	140,601	104,684	
» Egyenes adók kivetési és beszedési költségei — <i>Bemesungs- und Eintreibungs-Kosten der directen Steuern</i>	373,000	1.014,800	
» Fogyasztási adók beszedési költségei — <i>Eintreibungskosten der Verzehrungssteuern</i>	233,335	209,348	
» Határvám kezelési költségei — <i>Grenzzoll Manipulationskosten</i>	366,708	330,424	
» Illetékek kezelési költségei — <i>Manipulationskosten der Gebühren</i>	172,027	174,266	
» Dohányjüvedék kezelési költségei — <i>Manipulationskosten des Tabakgefälls</i>	12.424,282	13.371,745	
» Lottojüvedék kezelési költségei — <i>Manipulationskosten des Lottogefälls</i>	1.907,200	2.315,050	
» Sójüvedék kezelési költségei — <i>Manipulationskosten des Salzgefälls</i>	3.755,232	1.962,451	
» Államjósáigazgatóságok és ügyészségek — <i>Directionen und Procuraturen der Staatsdomänen</i>	413,300	291,424	
» Államjóságok — <i>Staatsdomänen</i>	2.009,867	1.809,008	
» Államerdők — <i>Staatsforste</i>	9.646,873	7.221,356	
» Bányászat és pénzverés — <i>Bergbau und Münzwesen</i>	14.039,972	11.518,379	
» Államnyomda — <i>Staatsdruckerei</i>	658,000	361,779	
» Államépületek — <i>Staatsgebäude</i>	29,503	13,496	
» Különfélék — <i>Verschiedene</i>	127,067	437,490	
Közmunka és közlekedési minisztérium : Központi igazgatás — <i>Ministerium für Communication und öffentliche Arbeiten : Central-Administration</i>	389,122	364,231	
» Kamatbiztosítéki számvévség és vasuti kormánybiztosok — <i>Eisenbahngarantie-Rechnungsdepartement und Regierungs-Commissäre für Eisenbahnen</i>	46,310	40,237	
» Felügyelőségek és építészeti hivatalok — <i>Verwaltungs- und Bauämter</i>	371,650	335,383	
» Kőutak fenntartása és építése — <i>Zur Aufrechthaltung und Bau der Strassen</i>	5.557,060	4.820,352	
» Vízutak és tengeri kikötők fenntartása és építése — <i>Zur Aufrechthaltung u. Bau der Wasser. u. Seehäfen</i>	2.067,780	962,408	
» Műszaki egyének kiképezésére s utazási ösztöndíjakra — <i>Zur Ausbild. tech. Fachmänner u. Reise-Stipendien</i>	20,000	2,350	
» Vasúti gyakornokok számára nyitandó tanfolyamra — <i>Für Eisenbahn-Practicanten eröffnete Lehrcours</i>	10,000	7,697	
» Hajózási iskola költségeire — <i>Schiffahrts-Schule</i>	2,000	1,909	
» Az államvasutak és az állam gép- és kocsigyáranak üzleti kiadásai — <i>Geschäftsausgaben der Staats-Eisenbahnen, u. der Staats-Maschinen u. Waggonfab.</i>	6.340,697	6.343,104	
Földmiv. ipar és keresk. min. : Központi igazgatás — <i>Ministerium für Ackerbau, Gewerbe und Handel : Central-Administration</i>	160,868	158,895	
» Ipari és keresk. czélok — <i>Für Zwecke der Industrie und des Handels</i>	29,570	16,333	
» A gazdaság különböző ágainak emelése — <i>Für Hebung der verschiedenen Zweige des Ackerbaues</i>	116,900	105,860	
» Gazdasági tanintézetek — <i>Landwirtschaftliche Lehranstalten</i>	217,764	188,449	

	Előirányzat		Tényleges kiadás Wirkliche Ausgaben
	Voranschlag		
	Forint — Gulden		
Földm. ipar és keresk. min. : Állami lótenyészintézetek — <i>Staats-Pferdezuchtanstalten</i>	2.697,492	2.680,101	
» Vesztegintézetek — <i>Contumaz-Anstalten</i>	43,690	44,635	
» A keleti marhavész és egyéb állatjárványok elfojtására — <i>Für Unterdrückung der orientalischen Rinderpest.</i>	35,000	117,355	
» Pesti állatgyógyintézet — <i>Pester Thierarznei-Anstalt</i>	38,595	28,648	
» Bányakapitányságok — <i>Berghauptmannschaften</i>	62,000	59,374	
» Földtani intézet — <i>Geologisches Institut</i>	28,300	26,974	
» Statistikai hivatal — <i>Statistisches Bureau</i>	56,870	54,542	
» Pósta — <i>Post</i>	5.191,100	4.540,348	
» Távirida — <i>Telegraphwesen</i>	1.941,300	1.809,287	
» Rév- és tengerparti egészségügy — <i>Ueberfuhr- und Küsten-Sanitätswesen</i>	103,549	101,733	
» Pesti zálogház — <i>Pester kön. Pfandleihanstalt</i>	150,500	168,464	
Vallás- és közoktatásügyi min. : Központi igazgatás — <i>Cultus und Unterrichtsministerium : Central-Administration</i>	237,743	229,198	
» Tanulmányi ügyek igazgatása — <i>Direction der Unterrichts-Angelegenheiten</i>	276,680	239,350	
» Tanintézetek — <i>Lehranstalten</i>	3.270,793	2.669,893	
» Ösztöndíjak — <i>Stipendien</i>	60,091	47,400	
» Közművelődési czélok — <i>Allgemeine Bildungszwecke</i>	256,544	235,335	
» Egyházi czélok — <i>Für Kirchen-Zwecke</i>	310,000	333,849	
Igazságügyi min. : Központi igazgatás — <i>Justizministerium Central-Administr.</i>	246,380	248,086	
» Semmitőszék — <i>Cassationshof</i>	172,620	162,155	
» Legfőbb ítélőszék — <i>Oberster-Gerichtshof</i>	379,188	366,677	
» Királyi ítélő tábla — <i>Königliche Tafel in Budapest</i>	638,344	619,784	
» Királyi ítélőtábla M.-Vásárhelyen — <i>Kön. Tafel in M.-Vásárh.</i>	123,220	114,846	
» Királyi főügyészségek — <i>Königl. Ober-Staatsanwaltschaften</i>	55,110	52,679	
» Királyi törvényszékek és járásbíróóságok — <i>Königliche Gerichtshöfe und Bezirksgerichte</i>	6.626,039	6.142,748	
» Királyi ügyészségek — <i>Königliche Staatsanwaltschaften</i>	2.537,282	2.288,585	
» Országos fegyintézetek — <i>Landes-Strafanstalten</i>	712,642	575,326	
» Telekkönyvezés — <i>Grundbuchführung</i>	9,760	7,271	
Honvédelmi min. : Központi igazgatás — <i>Landesvertheidigungsministerium Centrale-Leitung</i>	306,553	292,589	
» Honvédségi intézetek — <i>Honvéd-Institute</i>	175,334	157,289	
» Ujjoncsozasi költségek — <i>Recrutierungskosten</i>	20,000	17,752	
» Honvédfőparancsnokság — <i>Honvéd-Obercommando</i>	57,888	47,471	
» Kerületi parancsnokságok — <i>Districtual-Commanden</i>	257,871	233,976	
» Csapatok — <i>Truppen</i>	5.949,625	5.569,227	
Rendes kiadások összege — <i>Summe der ordentlichen Ausgaben.</i>	208.016,406	195.084,510	
Közösügyi kiadásokból a magyar korona országait illető összeg — <i>Der auf Ungarn entfallende Theil der gemeinsamen Ausgaben</i>	3.500,889	3.500,889	
Codificationalis munkálatokra — <i>Auf Codifications Arbeiten</i>	30,000	30,303	
Erdélyi kir. biztosság és igazoló bizottmányok — <i>Königliches Commissariat in Siebenbürgen und Authentications-Comité</i>	22,764	20,102	
A horvát-szlavon-határörvidéki kataszter költségeire — <i>Katastral-Ausgaben der Croatischen, Slavonischen Militärgrenze</i>	252,897	239,458	
Az egyenes adóhátrálékok egyénekenkénti leszámlolásának költségei fejében — <i>Für Abrechnung der dir. Steuerrückstände nach Individuen</i>	200,000	66,136	
A Budapesten építendő fővámhivatal és raktára — <i>Hauptzollamt u. dessen Niederlage in Budapest</i>	800,000	824,823	

	Előirányzat	Tényleges
	Voranschlag	kiadás
Forint — Gulden		
Építkezések és beruházások a dohányjövédéknél — <i>Bauten und Investitionen beim Tabakgefälle</i>	267,000	137,167
» » » a sójövédéknél — <i>Bauten und Investitionen beim Salzgefälle</i>	72,000	52,649
» » » az államjövédéknél — <i>Bauten und Investitionen bei den Staatsdomänen</i>	311,583	140,261
» » » az államerdőknél — <i>Bauten und Investitionen beim Staatsforste</i>	1.071,700	1.156,275
» » » a bányászat és pénzverdéknél — <i>Bauten und Investitionen bei den Bergbau und Münzwesen</i>	888,449	476,295
» » » a vajda-hunyadi várra — <i>Bauten und Investitionen bei der Burg V.-Hunyad</i>	50,000	47,495
Előlegezések a vasúti kamatbiztosítás alapján — <i>Vorschüsse auf Grund der Eisenbahnzinsengarantie</i>	12.000.000	13.858,672
A Ferenczsatorna építkezési költségeire — <i>Die Baukosten des Franzenskanal.</i>	700,000	1.469,400
A m.-szigeti 1872-ki tűzvész által okozott károk helyreállítására — <i>Auf die Herstellung des Schadens der durch die im Jahre 1872 in M.-Sziget ausgebrochenen Feuerbrunst</i>	175,800	—
A miskolcz-diósgyőri vasút bevezetésére s a rakhely berendezésére — <i>Die Beendigung der Miskolcz-Diós-Győrer Eisenbahn und Einrichtung dessen Magazin</i>	83,000	—
A budapesti dunarész szabályozására a sorsolási kölcsönből — <i>Regulierung des Budapester Donautheiles, von dem Lotterie-Anlehen.</i>	3.531,340	1.886,885
A margitszigeti dunahíd építésére a sorsolási kölcsönből — <i>Brückenbau der Margarethen Insel von dem Lotterie-Anlehen.</i>	1.500,000	1.893,209
Vasútépítészeti főfelügyelőség — <i>Eisenbahn-Bauverwaltung</i>	370,855	171,853
Vasútépítés — <i>Eisenbahnbau.</i>	9.574,926	6.743,692
Beruházások az államvasutaknál — <i>Investitionen bei den Staatseisenbahnen</i>	3.137,800	575,257
Beruházások az állam gép- és kocsi gyáránál — <i>Investitionen bei der Staats-Maschinen und Waggon-Fabrik</i>	136,745	—
A közlekedési minister részére az 1872. évre megszavazott, de kifizetés alá nem került összegekből az 1873. 24. t. cz. alapján *) — <i>Für das Communications-Ministerium aus den für 1872 votirten, aber nicht zur Auszahlung gelangten Summen laut G. a. 24 von 1873.</i>	19.803,147	11.476,805
A bécsi világiállítási költségeire — <i>Kosten der Wiener-Weltausstellung</i>	285,000	283,388

*) És pedig a) az 1872. 12. t. cz. alapján felvett 54. millió frtnyi kölcsön terhére: a Dunánál előirányozva: 75,384 frt. tényleges kiadás 72,430 frt a Tiszánál előir. 95,882 frt tényleg. 88,012 frt, a Körösnél e. i. 293,108 frt. t. k. 1,142 frt, a tengeri kikötőknél e. i. 33,667 t. k. 18,307 frt, a bánréve-nádasdi gőzmozdonyú vasút építésénél előir. 11,542 tényleg. k. — kincstári vasutak építésénél előir. 2.187,329 frt, t. k. 68,175 frt, a fumei kikötő építésénél előir. 2.424,684 frt, t. k. 352,023 frt. a károlyváros-fumei vasutnál előir. 3.871,449 frt, t. k. 3.871,448 frt, a károlyváros-fumei pályaudvarnál előir. 1.011,295 frt. t. k. 487,595 frt. a magyar éjszakai vasút salgótarján-ruttkai részének építésénél előir. 1.655,151 tényleg. k. 98,459 frt. a hatvan-jászberény-szolnoki vasutnál e. i. 1.797,726 frt, t. k. 743,305 frt, a budapesti összekötő vasút építésénél előir. 1.434,601 frt. t. k. 475,959 frt. Magyarország topographiai térképénél előir. 14,000 frt. t. k. — beruházások az államvasutaknál előir. 1,948,419 frt, t. k. 1.087,260 frt. b) a gömöri záloglevél kölcsön terhére: a gömöri vasutak építésénél előir. 2.948,910 frt, t. k. 4.112,687 frt.

*) Und zwar a) zu Lasten der auf Grundlage des Gesetzart. 1872. XII. aufgenommenen 54. Millionen Anlehen, bei der Donau im Voranschlag aufgenommen 75,384 Gl. wirkliche Ausgaben, 72,430 Gl, bei der Theiss im Voransch: 95,882. wirkl. Ausgaben: 88,012. bei der Körös im V. 293,108 wirkl. A. 1,142 bei den Seehäfen im V. 33,667 wirkl. Ausg. 18,307 bei dem Baue der Banréve-Nadasder Dampf-Eisenb. in V. 11,542 wirkl. A. — bei dem Baue der aerarischen Eisenb. im V. 2.187,329 wirkl. A. 68,175, Hafengeb. bei Fiume in V. 2.424,684 wirkl. A. 352,023 bei der Karlstadt-Fiumaner Eisenbahn im V. 3.871,449 wirkl. Ausg. 3.871,448 bei dem Karlstädter-Fiumaner Bahnhöfe im V. 1.011,295 wirkl. Ausg. 487,595 bei der Eisenbahnbau des S.-Tarnjan-Ruttkauer Theils der Ung.-Nord-Eisenbahn in V. 1.655,151 wirkl. A. 98,459 bei der Hatvan-Jászberény-Szolnoker Eisenb. im V. 1.797,726 wirkl. A. 743,305 beim Bau der Budapester Verbindungsbrücke im V. 1.434,601 fl. bei der topogr. Landkarte Ungarns im V. 14,000 fl. wirkl. A. — Investitionen bei der Staats-Eisenbahn im V. 1.948,419 wirkl. A. 1.087,260 b) zu Lasten des Pfandbrief-Anlehens der Gömörer Eisenbahn bei dem Gömörer Eisenbahnbau im V. 2.948,910 wirkl. Ausg. 4.112,687.

	Előirányzat	Tényleges
	Voranschlag	kiadás
Forint — Gulden		
Az iparmuzeum számára beszerzendő tárgyra — <i>Auf die für das Gewerbe museum an zukaufende Gegenstände</i>	50,000	50,000
Gazdasági tanintézetek — <i>Landwirtschaftliche Lehranstalten</i>	244,510	211,121
Állami lótenyészintézetek — <i>Staats-Pferdezuchtanstalten</i>	214,000	194,793
Távirda — <i>Telegraphwesen</i>	150,000	133,275
A posta és távirdaház építésére — <i>Zum Aufbau des Post- und Telegraphen-Gebäude</i>	250,000	371,810
Tanintézetek — <i>Lehranstalten</i>	131,545	100,551
Építkezésekre a fegyházaknál — <i>Bauten der Strafanstalten</i>	57,000	35,257
Telekkönyvi kirendeltségek szükségleteire — <i>Bedarf der Grundbuchs-Exposituren</i>	370,000	334,488
Börtönhelyiségek javítására — <i>Für Strahäuser-Bauarbeiten</i>	320,000	176,403
Honvédség felszerelésére — <i>Bewaffung der Honvéd-Truppen</i>	2.430,000	2.398,023
Honvédségi járművek és lőszerszámok beszerzésére — <i>Für Anschaffung der Fuhrwerke und Pferdegeschirre der Honvéds</i>	84,000	28,769
Előfogati pótlék 1871. és 1872-re. — <i>Vorspann-Zulage für das J. 1871 u. 1872.</i>	34,724	30,959
Különfélék — <i>Verschiedene</i>	414,293	221,289
Rendkívüli kiadások összege — <i>Summe der ausserordentlichen Ausgaben</i>	63.511,972	49.337,752
Szülődézmaváltás — <i>Weinzehentablösung</i>	2.831,682	2.784,629
Sorsolási kölcsön — <i>Prämienleihe</i>	4.447,104	5.403,702
Gömöri vasutzáloglevél kölcsön — <i>Pfandbrief-Anlehen der Gömörer Eisenbahn</i>	3.080,945	2.541,786
Pénztári műveletek — <i>Cassenoperationen</i>	3.148,400	2.838,958
Hitel- és pénztárműveleti kiadások összege	13.488,131	13.569,075
<i>Summe der Credit- und Cassenoperations-Ausgaben</i>		
A kiadások összege — <i>Summe der Ausgaben</i>	285.016,509	257.991,337

Az 1873. évi tényleges bevétel és kiadás főbb tételei összehasonlítva az 1869—72 évi megfelelő tételekkel.

Wichtigere Posten der wirklichen Einnahmen und Ausgaben im Jahre 1873, verglichen mit den Jahren 1869—1872.

a) B e v é t e l . — E i n n a h m e n .

	1869.	1870.	1871.	1872.	1873.
F o r i n t — G u l d e n					
Földadó, földterhermentesítési járuléknélkül — Grundsteuer, ohne Grundentlastungs-Zuschlag	23.684,723	25.254,082	22.739,398	22.695,223	22.857,317
Házadó, földterhermentesítési járuléknélkül — Haussteuer, ohne Grundentlastungs-Zuschlag	4.702,199	4.876,196	4.991,162	5.530,023	5.300,074
Jövedelemadó, földterherm. járuléknélkül — Einkommensteuer, ohne Grundentlastungs-Zuschlag	5.684,761	7.771,054	7.658,671	6.863,541	7.688,206
Személykereseti adó, földterherm. jár. nélkül — Persönl. Erwerbssteuer, ohne Grundentl.-Zuschlag	5.499,941	5.603,823	5.529,519	5.489,960	5.307,319
Késedelmi kamatok — Verzugszinsen	942,838	1.425,713	1.420,490	936,208	978,597
Szeszadó — Branntweinsteuer	6.722,856	6.491,065	6.766,702	6.167,087	6.098,462
Boradó — Weinsteuer	2.509,293	2.502,645	2.480,991	2.758,647	2.681,964
Húsadó — Fleischsteuer	1.915,321	1.948,157	1.928,148	2.030,659	2.001,210
Seradó — Biersteuer	1.173,669	1.238,704	1.488,804	1.407,832	1.420,249
Czukoradó — Zuckersteuer	870,955	896,340	1.420,982	1.077,328	1.010,583
Bélyeg — Stempel	4.038,605	4.099,085	4.540,855	5.440,409	6.645,963
Jogilletékek — Rechtsgebühren	8.941,923	9.864,325	10.901,981	10.842,100	12.904,863
Dohányjövédék — Tabakgefüll	24.111,741	25.197,411	26.907,988	26.230,615	25.615,063
Lottójövédék — Lottogefüll	2.678,085	2.777,421	3.027,623	3.071,709	3.830,822
Sójövédék — Salzgefüll	12.336,544	13.891,287	14.517,193	14.564,396	13.611,235
Allamjóságok jövedelme — Revenuen der Staatsdomänen	3.569,216	4.417,582	4.769,499	4.039,492	4.186,647
Allamerdők jövedelme — Revenuen der Staatsforste	2.155,383	2.493,225	5.897,047	8.431,149	6.913,177
Posta — Post	3.675,465	4.021,955	4.657,504	1.886,566	4.936,480
Távírda — Telegraphwesen	873,096	879,894	1.244,161	1.565,988	1.544,758
Adóhátrálékokból — Von Steuerrückständen	—	2.054,617	1.673,267	—	—
Földterhermentesítési járuléknélkül — Grundentlastungs-Zuschlag	16.177,815	17.616,295	17.283,741	16.766,705	16.091,564
Rendes bevételek összege — Summe der ordentl. Einnahmen	167.211,247	175.959,015	147.817,540	155.951,216	175.010,579
Rendkívüli bevételek összege — Summe der ausserord. Einnahmen	66.505,743	7.376,085	25.874,378	2.041,267	64.891,220
Hitel- és pénztárműveleti bevételek összege — Summe der Credit- und Cassenoperations-Einnahmen	—	—	57.578,261	78.647,326	19.773,747

1) A horvát-szlavonországi földterhermentesítési járuléknélkül az 1869-diki zárszámadásban nincs felvéve. Die Grundentlastungsquote von Croatien-Slavonien ist für 1869 nicht aufgenommen.
 2) Ez összegből 1.674,478 frt esik a határörvidéki erdőkre, melyeknek jövedelme az előbbeni években nem volt felvéve.
 Von dieser Summe fallen 1.674,478 Gulden auf Grenzwälder, deren Revenuen im vorigen Jahre nicht eingerechnet waren.

b) K i a d á s . — A u s g a b e n .

	1869.	1870.	1871.	1872.	1873.
F o r i n t — G u l d e n					
Királyi udvartartás költségei — Königliche Hofhaltung	3.247,319	3.654,115	3.649,679	3.650,000	4.650,000
Közösügyi rendes kiadásoknak a m. korona országait illető része — Auf Ungarn entfallender Theil der gemeinschaftlichen Ausgaben des Ordinariums	18.803,518	28.355,420	22.812,950	22.366,169	25.898,351
Államadóssági járuléknélkül — Beitrag zur gemeinschaftl. Staats-Schuld	35.048,177	25.340,108	31.182,535	30.388,407	31.318,177
Nyugdíjak (az 1848—67 tenállott kormány-közegeinek nyugdíjain kívül) — Pensionen (ausser jenen der Organe der von 1849 bis 1867 bestandenem Regierung)	2.884,651	2.278,860	2.406,738	2.455,882	2.523,589
Főrendi és képviselőház szükségleteire — Bedarf des Reichstages	783,081	1.287,327	1.289,347	881,063	1.201,146
Horvát-Szlavonors. beligazgatási szükségleteire — Bedarf der Administration in Croatien-Slavonien	1.866,200	2.342,451	2.147,411	4.411,906	4.782,658
Állami számvevőszék — Staatsrechnungshof	—	72,192	155,319	150,154	141,474
Ministerelnökség, rendes kiadás — Ministerpräsidium, Ordinarium	122,789	232,209	324,273	328,045	327,678
Belügyminisztérium, rendes kiadás — Ministerium des Innern, Ordinarium	9.457,095	9.591,391	9.850,528	6.551,526	7.252,520
Pénzügyminisztérium, rend. kiadás — Finanzministerium, Ordinarium	60.771,610	61.088,546	46.242,444	48.828,381	47.795,254
Közlekedési minist. rendes kiadás — Kommunikationsminist. Ordinar.	3.140,314	3.714,440	4.647,743	5.137,423	12.877,972
Földmiv.- ipar- s keresked. minist. rendes kiadás — Ministerium für Ackerbau, Ind. und Handel, Ord.	5.394,854	7.822,433	9.592,889	10.347,054	10.100,999
Vallás- és közokt. ministerium, rendes kiadás — Cultus- und Unterrichtsministerium, Ordinarium	1.159,154	1.676,390	2.499,970	2.894,165	3.755,025
Igazságügyminist. rendes kiadás — Justizministerium, Ordinarium	2.513,238	2.944,124	3.198,656	9.396,436	10.578,457
Honvédelmi minist. rendes kiadás — Landesverteidigungsminist. Ord.	1.203,977	4.396,350	4.486,211	6.089,807	6.318,304
Horvát-Szlavon minist. r. kiadás — Minist. für Croatien-Slav. Ord.	53,667	45,013	45,181	46,273	44,513
Közösügyi rendkívüli kiadásoknak a magyar korona országait illető része — Auf Ungarn entfallender Theil der gemeinschaftl. Ausgaben des Extraordinariums	1.843,206	1.912,705	7.646,201	4.309,498	3.500,889

*) Az 1869—73. évi zárszámadásoknak egymástól igen eltérő szerkezete és a különböző elszámolási rendszerek miatt csupán a rendes kiadások főbb tételeire és a rendkívüli s hitelműveletek egy-két tételére, valamint a rendes és rendkívüli kiadások összegeire nézve van létesíthető az összehasonlítás, mely azonban a mennyire létesített is — ugyancsak a jelzett oknál fogva — biztos alapot az államháztartási viszonyok fejlődésének megítélésére nem nyújthat.
 Wegen der sehr abweichenden Anordnung der Rechnungsabschlüsse von den Jahren 1869—73. und der stark differirenden Verrechnungsmethoden muss sich die Vergleichung auf die Hauptposten des Ordinariums und einige Posten des Extraordinariums und der Credit- und Cassenoperations-Ausgaben, sowie auf die Summen des Ordinariums und Extraordinariums beschränken. Aber auch insofern der Vergleich bewerkstelligt ist, kann derselbe — wegen den angedeuteten Ursachen — keine sichere Basis abgeben zur Beurtheilung der Entwicklungs-Verhältnisse des Staatshaushaltes.

	1869.	1870.	1871.	1872.	1873.
F o r i n t — G u l d e n					
Új utak építésére (rendkívüli kiadások közt) — <i>Bau neuer Wege (Zwischen der ausserordentl. Ausgaben)</i>	538,590	683,372	775,281	1.418,329	—*)
Vizépités, (rendkiv. kiadások közt) <i>Wasserbau, (zwischen der ausserordentl. Ausgaben)</i>	518,552	1.222,217	1.146,285	1.243,616	2.424,802
Vasutépítés, (rendk. kiadások közt) <i>Eisenbahnbau, (zwischen der ausserordentl. Ausgaben)</i>	17.097,419	11.990,145	15.438,451	15.447,181	10.600,320
Földtehermentesítés és örökválts. <i>Grundentlastung und Ablösungen</i>	15.293,762	17.838,362	18.544,811	16.772,462	16.475,454
Rendes kiadások összege — <i>Summe der ordentl. Ausgaben</i>	161.891,984	172.642,432	145.073,161	155.676,601	195.084,510
Rendkívüli kiadások összege — <i>Summe der ausserord. Ausgaben</i>	32.296,714	34.170,478	40.790,962	45.935,203	49.337,450
Hitel- és pénztárműveleti kiadások összege — <i>Summe der Credit- und Cassenoperations Ausgaben</i>	—	—	51.473,428	35.993,373	13.569,075

Az előirányzott tényleges bevételek és kiadások főbb ágaik szerint az összegek százalékában kifejezve.

Die im Voranschlag aufgenommenen Einnahmen und Ausgaben, nach ihren Hauptzweigen, in Procenten der Summen ausgedrückt.

a. B e v é t e l e k. — E i n n a h m e n.

	Összeg <i>Summe</i>	A rendes bevételek száza- lékaiban <i>In Procenten der ordentl. Einnahmen</i>	Az összes bevételek száza- lékaiban <i>In Procenten der Gesamt- einnahmen</i>
Forint — Gulden			
Földadó — <i>Grundsteuer</i>	22.857,317	13.06	8.80
Házadó — <i>Haussteuer</i>	5.300,074	3.03	2.04
Jövedelmi adó — <i>Einkommensteuer</i>	7.688,206	4.39	2.96
Személyes kereseti adó — <i>Persönliche Erwerbsteuer</i>	5.307,319	3.03	2.04
Kereskedelmi-, ipar- s védelmi adó — <i>Handels-, Gewerbe- und Patentsteuer</i>	270,456	0.16	0.11
Késedelmi kamatok államadó után — <i>Verzugszinsen von Staatssteuern</i>	978,597	0.56	0.38
Adóbehajtási illetékek — <i>Steuereintreibungsgebühren</i>	721,101	0.41	0.28
Szeszadó — <i>Branntweinsteuer</i>	6.098,462	3.49	2.35
Boradó — <i>Weinsteuer</i>	2.681,964	1.53	1.08
Húsadó — <i>Fleischsteuer</i>	2.001,210	1.14	0.77
Söradó — <i>Biersteuer</i>	1.420,249	0.81	0.55
Czukoradó — <i>Zuckersteuer</i>	1.010,583	0.58	0.39
Határvám — <i>Grenzzoll</i>	457,908	0.26	0.18
Bélyeg — <i>Stempel</i>	6.645,963	3.80	2.56
Jogilletékek — <i>Rechtsgebühren</i>	12.904,863	7.37	4.97
Díjak — <i>Taxen</i>	608,825	0.35	0.23
Dohányjövédék — <i>Tabaksgefall</i>	25.615,063	14.64	9.86
Lottójövédék — <i>Lottogefall</i>	3.830,822	2.19	1.48
Sójövédék — <i>Salzgefall</i>	13.611,235	7.78	5.24
Államjóságok — <i>Staatsdomänen</i>	4.186,647	2.39	1.61
Államerdők — <i>Staatsforsten</i>	6.913,177	3.95	2.66
Bányászat és pénzverés — <i>Bergbau und Münzwesen</i>	9.228,785	5.27	3.55
Államnyomda — <i>Staatsdruckerei</i>	456,331	0.26	0.18
Államvasutak és az állam gép- és kocsigyárának tiszta jövedelme <i>Reines Einkommen der Staatseisenbahnen und der Staats-Maschinen- und Waggonfabrik</i>	1.198,723	0.69	0.46
Ingó államvagyon — <i>Bewegliches Staatsvermögen</i>	461,586	0.27	0.18
Az államvasutak és az állami gép- és kocsigyárak bevételeiből az üzleti kiadások fedezésére — <i>Auf Deckung der Geschäftsausgaben von der Einnahme der Staatseisenbahnen und Staatsmaschinen und Waggonfabrik</i>	6.343,104	3.62	2.44
Ménésbirtok-gazdaságok — <i>Gestütslandwirthschaften</i>	1.128,130	0.64	0.43
Ménések és ménetelek — <i>Gestüte und Pferdezuchtanstalten</i>	512,940	0.29	0.20
Posta — <i>Post</i>	4.936,480	2.82	1.90
Távirda — <i>Telegraphwesen</i>	1.544,758	0.88	0.59
Különfélék — <i>Verschiedene</i>	1.635,826	0.94	0.63
Földtehermentesítés és örökváltságok és ezek után késedelmi kamatok — <i>Grundentlastung und Ablösungen und deren Verzugszinsen</i>	16.453,875	9.46	6.34
Rendes bevételek összege — <i>Summe der ordentl. Einnahmen</i>	175.010,579	100.00	67.39

*) Ezen tétel 1873-ra rendes kiadások közé foglaltatott és a közlekedési minist. rendes kiadásainak összegébe foglaltatik.

Dieser Posten wurde auf das Jahr 1873 in die ordentliche Ausgaben gefasst, und ist in der Summe des Ordinariums des Communicationsministerium auf zu finden.

b. Kiadások. — Ausgaben.

	Összeg	A rendkívüli bevételek százalékaiban	Az összes bevételek százalékaiban
	Fr — Gulden	In Procenten der ausserord. Einnahmen	In Procenten der Gesamteinnahmen
Az ingó államvagyon egy részének értékesítéséből a vasúti kamatbiztosítás költségeire — <i>Aus Realisirung eines Theils des beweglichen Staatsvermögens auf die Kosten der Eisenbahngarantie</i>	302,973	0.47	0.12
Államjavak eladásából — <i>Aus Staatsdomänen-Verkauf</i>	330,300	0.51	0.13
Állami előlegekből — <i>Aus Staatsvorschüsse</i>	804,138	1.24	0.31
A földtehermentesítési alaphoz adott előlegek kamatai fejében — <i>A Conto Rückerstattung des Vorschusses an den Grundentlastungsfond</i>	483,157	0.74	0.19
Államkölcsönökből — <i>Aus Staatsanleihen</i>	62,645,333	96.54	24.12
Különfélék — <i>Verschiedene</i>	325,319	0.50	0.12
Rendkívüli bevételek összege. <i>Summe der ausserordentlichen Einnahmen</i>	64,891,220	100.00	24.89
	Összeg	A hitel- és pénztárműveleti bevételek százalékaiban	Az összes bevételek százalékaiban
	Fr — Gulden	In Procenten der Credit- und Cassenoper.-Einnahmen	In Procenten der Gesamteinnahmen
Szőlődezsma váltság — <i>Weinzehentablösung</i>	2,784,629	14.08	1.07
Sorsolási kölcsön: <i>Prämienanleihe</i> : maradvány az előzővek bevételeiből — <i>Rückstand aus den Einnahmen der vergangenen Jahre</i>	5,395,762	27.30	2.08
a sugárut költségeire adott előlegből az 1873. évben esedékes részlet — <i>Eventueller Theil von der im Jahre 1873 auf die Kosten der Radialstrasse gegebenen Vorschuss</i>	414,535	2.09	0.16
időközi kamatok — <i>Intercalar-Zinsen</i>	555,562	2.81	0.22
a lánczvid bevételei — <i>Einnahmen der Kettenbrücke</i>	672,254	3.40	0.26
az 1870. 10. t. cz. 4. §-ban megjelölt társulatok és vállalatok által fizetendő községi pótlékok — <i>Von der im Gesetzart. 1870. X. §. 4 bezeichneter Gesellsch. und Unternehmungen zuzahlende Gemeinde-Beiträge</i>	457,574	2.31	0.18
Gömöri vasutzáloglevél-kölcsön — <i>Pfandbrief-Anlehen der Gömörer Eisenbahn</i>	6,654,473	33.65	2.56
Az osztrák kezelőség számára beváltott dohánylevelek beváltási árának visszatérítése fejében — <i>A Conto Rückerstattung der Einlösungskosten der Tabakblätter für die oesterr. Manipulations-Inspectorat</i>	2,838,958	14.36	1.09
Hitel- és pénztárműveleti bevételek összege. <i>Summe der Credit- und Cassenoperationseinnahmen</i>	19,773,747	100.00	7.62
Összes bevétel — Gesamteinnahmen	259,675,546	—	100.00

	Összeg	A rendes kiadások százalékaiban	Az összes kiadások százalékaiban
	Fr — Gulden	In Procenten der ordentl. Ausgaben	In Procenten der Gesamtausgaben
Királyi udvartartás költségei — <i>Königliche Hofhaltung</i>	4,650,000	2.38	1.80
Főrendi- és képviselőház — <i>Ober- und Abgeordneten-Haus</i>	1,201,146	0.62	0.47
Közösügyi kiadások — <i>Gemeinschaftliche Ausgaben</i>	25,898,351	13.28	10.04
Nyugdíjak — <i>Pensionen</i>	2,838,573	1.45	1.10
Államadóssági járulékok — <i>Beitrag z. gemeinschaftlichen Staats-Schuld</i> Földtehermentesítés és örökváltságok — <i>Grundentlastung und Ablösungen</i>	31,318,177	16.05	12.14
Államkölcsönök törlesztése és kamatai — <i>Amortisation der Staats Schulden und deren Zinsen</i>	16,475,454	8.45	6.39
Horvát-Szlavonországok beligazgatási szükséglete — <i>Bedarf der Administration in Croa'tien-Slavonien</i>	8,244,102	4.23	3.19
Állami számvevőség — <i>Staatsrechnungshof</i>	4,782,658	2.45	1.86
Az összes ministeriumok központi igazgatása — <i>Central-Administration der sämtlichen Ministerien</i>	141,474	0.07	0.05
Megyék, székek, vidékek és kerületek közigazgatási, árva- és gyámhatósági kiadásai, a főispánok, főkapitányok, főkirálybírák és a szász ispán fizetésével ¹⁾ — <i>Administrationskosten, dann Waisenamts-Ausgaben der Comitate, Stühle und Districte sammt den Besoldungen der Obergespänne, Oberkapitänne, Oberkönigsrichter und des Sachseugrafen</i>	2,890,051	1.48	1.12
Általános közigazgatás — <i>Allgemeine Administration</i>	5,287,633	2.71	2.05
Pénzügyi igazgatóságok és adóhivatalok — <i>Finanzdirectionen u. Steuerämter</i>	1,629,381	0.84	0.63
Pénzügyőrség — <i>Finanzwache</i>	2,862,935	1.47	1.11
Egyenes adók kivetési és beszédési költségei — <i>Bemessung und Eintreibungs-Kosten der directen Steuern</i>	2,115,970	1.08	0.82
Jövedékek kezelési költségei — <i>Manipulationskosten der Gefälle</i>	1,014,800	0.52	0.39
Államvagyon kezelése — <i>Manipulation der Staatsdomänen</i>	17,649,245	9.05	6.84
Köutak fenntartása és építése — <i>Zur Aufrechterhaltung und Bau der Strassen</i>	21,215,443	10.87	8.22
Vizutak és tengeri kikötők fenntartása és építése — <i>Zur Aufrechterhaltung und Bau der Fluss- und Seehäfen</i>	4,820,352	2.47	1.87
Az államvasutak és az állam gép- és kocsigyárának üzleti kiadásai — <i>Geschäftsausgaben der Staats-Eisenbahnen und der Staats-Maschinen und Waggon-Fabrik</i>	962,408	0.49	0.37
Állami lótenyésztézetek — <i>Staats-Pferdezuchtanstalten</i>	6,343,104	3.25	2.46
Posta — <i>Post</i>	2,680,101	1.37	1.04
Távírda — <i>Telegraphwesen</i>	4,540,348	2.33	1.76
Tanintézetek, továbbá ösztöndíjak s egyéb tanulmányi és közmívelődési czélokra. — <i>Lehranstalten, ferner Stipendien und zu sonstigen Schul- und Cultur-Zwecken</i>	1,809,287	0.93	0.70
Törvényszékek, bíróságok és királyi közbírói hivatal minden költségei — <i>Sämmtliche Kosten der Gerichtshöfe, Bezirksgerichte und Königliche Staats-Anwaltschaft</i>	3,191,977	1.64	1.24
Honvéd- és kerületi parancsnokság és a csapatok — <i>Honvéd Ober-Commando und Bezirks-Commanden</i>	9,806,254	5.03	3.80
Különféle rendes kiadások ²⁾ — <i>Verschiedene ordentliche Ausgaben</i>	5,850,674	3.00	2.27
Rendes kiadások összege — Summe der ordentlichen Ausgaben	4,864,613	—	1.89
	195,084,510	100.00	75.62

¹⁾ Ebben Fiume és a magyar határvidék közigazgatási költségei is bennfoglalvák.
²⁾ Es sind hier die Administrations-Auslagen von Fiume und der ungarischen Militärgränze auch inbegriffen.
³⁾ És pedig: Ó felsége kabineti irodája, függő adósság, rendelkezési alap, az országos törvénytárnak horvát nyelven kiadásai központi és zágrábi állampénztár, pénzügyi felügyelőség és ideiglenes telekzet Horvátországban, jogügyi igazgatóság, pénzügyi törvényszékek Horvát-Szlavonországban. Állandó kataszter, selmeczi bányászakadémia, illetékek és határvám kezelési költsége, fogyasztási adók beszédési költségei, kamatbiztosítási számvevőség és vasúti biztosok, államépítészeti hivatalok, műszaki egyének kiképzése,

	Összesen Summe	A rendkívüli kiadások szá- zalékaiban	Az összes kia- adások százalé- kaiban
		In Procenten der ausserord. Ausgaben	In Procenten der Gesamt- ausgaben
	Fr. — Guld.		
Közösügyi kiadások — <i>Gemeinsame Ausgaben</i>	3.500,889	7.10	1.36
Beruházások: — <i>Investitionen</i> :			
Építkezések ³⁾ — <i>Bauten</i>	2.193,651	4.44	0.85
Vasútépítés, továbbá beruházások az államvasutaknál ⁴⁾ — <i>Eisenbahnbau, ferner Investitionen bei den Staatseisenbahnen</i>	18.620,171	37.74	7.22
Előlegek a vasúti kamatbiztosítás alapján — <i>Vorschüsse auf Grund der Zinsengarantie für Eisenbahnen</i>	13.858,672	28.09	5.37
Erdőbirtokba való befektetések — <i>Investitionen in Forstgüter</i>	1.101,070	2.23	0.43
Vízépítés és tengeri kikötők — <i>Wasserbauten und Seehäfen</i>	3.888,202	7.88	1.51
A margitszigeti dunahíd építése — <i>Für den Bau der Donau- brücke neben der Margarethen-Insel</i>	1.893,209	3.84	0.73
Bánya- és kohótelepek felszerelése — <i>Einrichtung von Berg- und Schmelzwerken</i>	112,233	0.23	0.04
Új távirda vonalak vezetésére s a meglévőknél az üzlet kiter- jesztésére — <i>Legung neuer Telegraphenlinien und Ausbreitung des Betriebes auf den Alten</i>	133,275	0.27	0.05
Összes beruházások — <i>Gesamte Investitionen</i>	41.800,483	84.72	16.20

vasúti tanfolyam, hajózási iskola, ipar- és kereskedelmi célok, a mezőgazdaság különböző ágainak emelése, gazdasági tanintézetek, vesztegintézetek, a keleti marhavész s egyéb állatjárványok elfojtása, pesti állatgyógyintézet, bányakapitányságok, földtani intézet, statisztikai hivatal, rév- és tengerparti egészségügy, pesti zálogház, egyházi célok, országos fegyintézetek, telekkönyvezés, honvédségi intézetek, újoncsozói költségek.

²⁾ Und zwar: *Kabinütskanzlei Sr. Majestät, Schwebende-Schuld, Dispositionsfond, die Ausgaben der Landes-Gesetzsammlung in croatischen Sprache, Central-Staatskasse und Staatskasse zu Agram, Finanzinspektion und provisor. Kataster in Croatien, Juridische Direction, Finanzgerichtshöfe in Croatien-Slavonien, Stabiler Kataster, Bergakademie zu Schemnitz, Manipulationskosten von Gebühren und Grenzzoll, Eintreibungskosten der Verzehrungsteuer, Rechnungsamt für Zinsengarantie- und Eisenbahn-Commissäre, Staatsbauämter, Ausbildung technischer Fachmänner, Eisenbahn-Lehrkurs, Schiffahrts-Schule, Zwecke der Industrie und Handel, Hebung der versch. Zweige d. Ackerbaues, Landw. Institute, Quarantaine-Anstalten, Unterdrückung der orient. Rinderpest. Thierarzneianstalt in Pest, Berghauptmannschaften, Geologisches Institut, Stat. Bureau, Ueberfuhrs und Küsten Sanitätswesen, Pfandleihanstalt in Pest, Kirchen-Zwecke, Landesstrafanstalten, Grundbuchsführung, Honvéd-Institute, Recrutirungskosten.*

³⁾ Ezen tételben előfordul az épületek javítási és átalakítási költsége is, úgy szintén egyes helyiségek felszerelése is p. o. gazdasági intézeteknél, börtönöknél, s. t. b.

³⁾ In diese Posten sind eingerechnet die Reparations- und Umänderungen der Gebäuden sowie auch die Einrichtungen einzelner Localitäten z. B. bei Landw. Lehranstalten und Strafhäusern. u. s. w.

⁴⁾ A tetemes eltérés, mely ezen összeg és az előiránnyal való összehasonlítást tartalmazó kimutatás megfelelő tétele közt mutatkozik, nemcsak abban leli magyarázatát, hogy itt az államvasutaknál tett minden nemű beruházás be van foglalva, hanem legnagyobb részét abban, hogy azon összegnek, mely a fennmilitett helyen mint a közlekedési minister részére az 54 milliómos és a gömőri záloglevél-kölcsön terhére megszavazott tétel fordúl elő, legnagyobb része itt szerepel.

⁴⁾ Die bedeutende Differenz zwischen dieser Summe und dem entsprechenden Posten des Ausweises der die Vergleichung mit dem Voranschlag enthält, rührt nicht allein daher, dass hier alle bei den Staatsbahnen vorgekommenen Investitionen inbegriffen sind, sondern hauptsächlich daher, dass hier auch die Summe eingerechnet ist, die an obiger Stelle als für den Communications Minister zu Lasten des 54 Millionen und des Gömörer-Pfandbrief Anlehens votirten Posten angeführt wurde.

	Összesen Zusammen	A rendkívüli kiadások szá- zalékaiban	Az összes kiadások szá- zalékaiban
		In Procenten der ausserord. Ausgaben	In Procenten der Gesamt- ausgaben
	Fr. — Guld.		
A honvédség ruházása és felszerelése — <i>Bekleidung und Bewaff- nung der Honvédtruppen</i>	2.426,792	4.92	0.94
A bécsi világkiállítás költségei összefoglalva — <i>Gesamt-Kosten der Wiener-Weltausstellung</i>	378,705	0.77	0.15
Minden egyéb rendkívüli kiadások — <i>Alle übrigen ausserordent- lichen Ausgaben</i>	1.230,883	2.49	0.47
Rendkívüli kiadások összege — <i>Summe der ausserordentlichen Ausgaben</i>	49.337,752	100.00	19.12
Szőlődezsma váltság — <i>Weinzehent-Ablösung</i>	2.784,629	20.52	1.08
Sorsolási kölcsön — <i>Prämienanleihe</i>	5.403,702	39.88	2.09
Gömőri vasútzáloglevél kölcsön — <i>Pfandbriefs-Anleihen der Gö- mörer Eisenbahn</i>	2.541,786	18.73	70.99
Pénztári műveletek — <i>Cassenoperationen</i>	2.838,958	20.92	1.10
Hitel- és pénztárműveleti kiadások összege — <i>Summe der Credit und Cassenoperationsausgaben</i>	13.569,075	100.00	5.26
A kiadások összege — <i>Summe der Ausgaben</i>	257.991,337	—	100.00

Előirányzat nélküli bevételek és kiadások.
Einnahmen und Ausgaben ohne Voranschlag.

Bevételek. — Einnahmen.

	Frt — Gulden
Vasúti kölcsön : kölcsön kötvények eladásából és időközi kamatok — <i>Eisenbahn-Anlehen: von Verkauf Obligationen und Intercalar-Zinsen</i>	130,949
Függő adósság : kamatozó kincstári utalványok kibocsátásából — <i>Schwebende Schuld: aus der Herausgabe verzinsten Schatzscheine</i>	11.367,500
Fogyasztási adók — <i>Verzehrungssteuer</i>	84,932
Ingó államvagyon — <i>Bewegliches Staatsvermögen</i>	53,339
Magyar határörvidéki nevelési alap jövedelme — <i>Revenuen des Unterrichtsfonds der ungarischen Militärgrenze</i>	39,056
A közös határvámjövdelemből Magyarországra esett összeg utáni agio. — <i>Das auf Ungarn entfallende Agio der gemeinsamen Grenzsolle</i>	591,566
A tiszti biztosítékok pénzeiből vett vasúti kölcsönkötvények — <i>Anlehen-Obligationen der Eisenbahnen von den Cautionen der Beamten</i>	324,960
Szállományokból — <i>Heimfälligkeiten</i>	34,866
Különfélék — <i>Verschiedene</i>	79,551
Rendes bevételek összege — <i>Summe der ordentlichen Einnahmen</i>	12.706,719
Vasúti kölcsön : térítmény a kincstárból a nagyváradi-kolozsvári vasút vételárából — <i>Eisenbahnanlehen: Rückerstattung von der Staatscassa aus dem Kaufpreise der Grosswardein-Klausenburger Eisenbahn</i>	42,411
Az 1871. évi 30 millió ezüstkölcsön : ágionyeremény és időközi kamat — <i>30 Millionen Silberanlehen im Jahre 1871: Agio-Gewinnst und Intercalar-Zinsen</i>	960,972
Államjavak eladásából — <i>Staatsdomänen-Verkauf</i>	100,034
A bányászat és pénzverésnél — <i>Bergbau und Münzwesen</i>	34,883
Ingó államvagyon — <i>Mobiles Staatsvermögen</i>	2.615,270
Kobozványok — <i>Confiscationen</i>	57,553
Pénzverési nyereség — <i>Gewinn bei der Münzprägung</i>	98,670
A vasútépítészeti igazgatóság bevételei — <i>Einnahmen des Eisenbahnbau-Direction</i>	498,893
Tűzkártérítés a leégett vasúti kocsigyárért — <i>Feuerschadenersatz für die abgebrannten Eisenbahn und Waggonfabrik</i>	329,000
A budapesti egyetemnél : vételárak — <i>Bei der Universität in Budapest: Kaufpreise</i>	83,727
Különfélék — <i>Verschiedene</i>	20,625
Rendkívüli bevételek összege — <i>Summe der ausserordentlichen Einnahmen</i>	4.842,037
Ismétlés. — Recapitulation.	
Rendes bevételek — <i>Ordentliche Einnahmen</i>	12.706,719
Rendkívüli bevételek — <i>Ausserordentliche Einnahmen</i>	4.842,037
Összes előirányzat nélküli bevétel <i>Sämmtliche in Vorschläge nicht aufgenommene Einnahmen</i>	17.548,756

Kiadások. — Ausgaben.

	Frt — Gulden
Királyi udvartartás az 1873. évi III. t. cz. alapján 1872. évre — <i>Königliche Hofhaltung auf das Jahr 1872 zu Folge des Gesetzartikel 1873. III.</i>	1.000,000
Az 1872. évi államadóssági járulék után utólag felszámított ezüst-beszerzési költség — <i>Nachträglich verrechnete Kosten des Silberankaufs bei der 1872-er Staatsschulden-Quote</i>	519,380
Az 1872. évi VII. t. cz. 4. §-a és az 1873. évi XXI. t. cz. 4. §-a alapján felvett függőadósság kamatai — <i>Zinsen der auf Grund des Gesetzart. VII. §. 4. von 1872 und Gesetzart. XXI. §. 4. von 1873 aufgenommenen schwebenden Schuld</i>	1.717,554
A kamatozó kincstári utalványok visszaváltása — <i>Einlösung der verzinslichen Staatscassen-Scheine</i>	12.479,000
A befolyt tiszti biztosítékokból vasúti kölcsön kötvények vásárlására — <i>Von den eingelangten Cautionen der Beamten aus dem Ankaufe Eisenbahn-Anlehen-Obligationen</i>	272,606
Kútak építése — <i>Strassenbau</i>	92,687
Vízutak és tengeri kikötők építése — <i>Bau der Wasserstrassen und Seehäfen</i>	82,482
Különfélék — <i>Verschiedene</i>	451,331
Rendes kiadások összege — <i>Summe der ordentlichen Ausgaben</i>	16.615,040
Vasúti kölcsön : kamatok a kincstárból nyert előlegek után — <i>Eisenbahn-Anlehen: Zinsen nach den aus der Staatscasse gewonnenen Vorschüsse</i>	418,021
Birtokvételre az államerdőknél — <i>Güterankauf bei den Staatsforsten</i>	301,231
Ingó államvagyon — <i>Mobiles Staatsvermögen</i>	664,822
A mult évben utalványozott és a mult évi hitel terhére elszámolt rendkívüli kiadások kifizetése — <i>Auszahlung der im Vorjahre angewiesenen und zu Lasten des vorjährigen Credits verrechneten ausserordentlichen Ausgaben</i>	375,258
A határörvidék polgárosításának befejezéseig igényelt átmeneti költségek — <i>Durchlaufende Ausgaben bis zur Beendigung der Entmilitarisirung der Militärgrenze</i>	133,700
Különfélék — <i>Verschiedene</i>	267,075
Rendkívüli kiadások összege — <i>Summe der ausserordentlichen Ausgaben</i>	2.160,107
Sorsolási kölcsön : felesleg a fővárosi pénzalap javára — <i>Lotterie-Anlehen: Ueberschuss zum Vortheil des hauptstädtischen Fonds</i>	246,440
Hitel- és pénztárműveleti kiadások összege <i>Summe der Credit- und Cassenoperations-Ausgaben</i>	246,440
Ismétlés. — Recapitulation.	
Rendes kiadások — <i>Ordentliche Ausgaben</i>	16.615,040
Rendkívüli kiadások — <i>Ausserordentliche Ausgaben</i>	2.160,107
Hitel- és pénztárműveleti kiadások — <i>Credit- und Cassenoperations-Ausgaben</i>	246,440
Az előirányzat nélküli kiadások összege <i>Summe der Ausgaben ohne Voranschlag</i>	19.021,587

Az államvagyon álladéka 1873. év végén.
Stand des Staatsvermögens Ende 1873.

A) Ingatlan államvagyon. — Unbewegliches Vermögen.

	Frk — Gulden
Uj országház Budapesten — <i>Neues Landhaus in Budapest</i>	328,319
Fiumei kormányzó épület — <i>Gebäude des Gouverneurs von Fiume</i>	100,000
Ő Felsége személye körüli ministerium: közigazgatási épületek — <i>Ministerium am Hoflager Sr. Majestät: Administrations-Gebäude</i>	230,000
Belügyministerium: — <i>Ministerium des Innern</i> :	1.897,801
Közigazgatási épületek — <i>Administrations-Gebäude</i>	287,543
Kolozsvári országház és tartozékai — <i>Klausenburger Landhaus und dessen Nebengebäude</i>	1.670,703
Budapesti országos tébolyda — <i>Budapester Landes-Irrenanstalt</i>	388,605
Nagyszombati országos tébolyda — <i>Hermannstädter Landes-Irrenanstalt</i>	358,000
Pozsonyi országos kórház — <i>Pressburger Landes Spital</i>	
Pénzügyministerium: — <i>Finanzministerium</i> :	12.314,912
Közigazgatási épületek — <i>Administrations-Gebäude</i>	112,367
Határvám » <i>Grenzzoll</i> »	71,000
Ut- és hidvám » <i>Ueberfuhrmaut</i> »	4.264,670
Dohányjövédéki » <i>Tabakgefälls</i> »	91,363
Sójjövédéki » <i>Salzgefälls</i> »	48.051,468
Államjóságok — <i>Staatsdomänen</i>	26.327,805
Államerdők — <i>Staatswaldungen</i>	209.809,752
Bányászat és pénzverés — <i>Bergbau und Münzwesen</i>	44,398
Államnyomda — <i>Staats-Druckerei</i>	4.418,581
Államépületek — <i>Staats-Gebäude</i>	264,078
Vajdahunyadi vár — <i>Schloss-Vajdahunyad</i>	
Közmunka- és közlekedési minist.: — <i>Minist. für öffentl. Arbeiten und Communicationen</i> :	418,956
Kötutakhoz tartozó épületek — <i>Zu Strassen gehörende Gebäude</i>	29,204
Vízutakhoz tartozó épületek — <i>Zu Wasserstrassen gehörende Gebäude</i>	3,500
Mérnöki hivataloknál — <i>Bei den Ingenieurämtern</i>	
Földm., ipar- és kereskedelmi minist.: — <i>Minist. für Landwirthsch. Industrie und Handel</i> :	832,488
Gazdasági tanintézetek — <i>Landwirthschaftliche Lehranstalten</i>	5.595,576
Mllami lótenyésztézetek és lótenyésztési alap — <i>Gestüts-Anstalten</i>	98,400
Veszteginézetek — <i>Contumaz-Anstalten</i>	659,998
Budapesti állatgyógyintézet — <i>Thierarzneiinstitut in Budapest</i>	1.775,020
Posta-épületek — <i>Postgebäude</i>	76,286
Rév- és tengerparti egészségügyi épületek — <i>Küstensanitätswesen-Gebäude</i>	289,134
Budapesti zálogház. — <i>Leihhaus in Budapest</i>	
Vallás- és közoktatásügyi ministerium: — <i>Cultus- und Unterrichts-Ministerium</i> :	2.027,797
Tanintézetek — <i>Lehranstalten</i>	673,957
Nemzeti muzeum — <i>Ungarisches National-Museum</i>	
Igazságügyi ministerium: — <i>Justiz-Ministerium</i> :	933,094
Közigazgatási épületek — <i>Administrations-Gebäude</i>	3.215,617
Fegyházak — <i>Strafanstalten</i>	
Honvédelmi ministerium: — <i>Landeswertheidigungs Ministerium</i> :	568,050
Ludovica akadémia — <i>Ludovica Akademie</i>	515,898
Laktanyák — <i>Kasernen</i>	98.671,603
Vasutak — <i>Eisenbahnen</i>	225,000
Lánczhidépület Budapesten — <i>Werth der Budapester Kettenbrückengebäudes</i>	8.333,840
Budapesti lánczhid — <i>Werth der Budapester Kettenbrücke</i>	1.995,544
Margitszigeti híd Budapesten — <i>Brücke bei der Margarethen-Insel</i>	
Összesen — <i>Zusammen</i>	437.970,327
Termesztmények, anyagok, szerek és eszközök — <i>Produkte, Materialien, Einrichtungs-Gegenstände</i>	74.592,059
Állami követelések — <i>Staatsforderungen</i>	54.039,121
Cselekvő hátrálékok — <i>Activer Rückstand</i>	135.818,566
Készpénz és értékpapírok — <i>Baargeld und Werthpapiere</i>	31.726,558
Együtt — <i>Hauptsumme</i>	734.146,631

B) Állami tartozások állapota 1873. év végén.
Stand der Staatsschulden Ende 1873.

	Frk — Gulden
Földtehermentesítési adósság — <i>Grundentlastungsschuld</i>	251.303,486
Vasuti kölcsön — <i>Eisenbahnlehen</i>	82.670,400
Losonczy vasút-elsöbbségi adósság — <i>Prioritäts-Schuld der Losonczyer Eisenbahn</i>	49,200
Sorsolási kölcsön — <i>Lotterielehen</i>	29.100,000
Lánczhid-elsöbbségi adósság — <i>Prioritäts-Schuld der Kettenbrücke</i>	1.319,800
Lánczhid-jog-váltási adósság — <i>Kettenbrücken Ablösungsfond</i>	396,380
Szölgédézmaváltási adósság — <i>Weinzehentablösungs-Schuld</i>	20.764,190
Gömöri vasút-záloglevél kölcsön. — <i>Pfandbrief Anlehen der Gömörer Eisenbahn</i>	6.514,350
1871. évi 30 millió forintnyi ezüst kölcsön — <i>30 Millionen Silber Anlehen vom Jahre 1871</i>	29.184,000
1872. évi 54 » » » » — <i>54 » » » » 1872</i>	54.000,000
Függő adósság — <i>Schwebende Schuld</i>	1.433,200
Terhelő hátrálékok — <i>Passive Rückstände</i>	70.192,108
Összes tartozások — <i>Gesammte Passiven</i>	546.927,114

X.

A CSÁSZÁRI ÉS KIRÁLYI HADSEREG

és a

MAGYAR KIRÁLYI HONVÉDSEG.

X.

DIE KAISERL. UND KÖNIGL. ARMEE

und die

KÖNIGL. UNGARISCHE LANDWEHR.

A) A honvédségi legénység anyakönyvi állománya 1874-ben.

Grundbuchsstand der Landwehrmannschaft im Jahre 1874.

Közvetlenül a honvédséghez besorozottak <i>Unmittelbar zur Landwehr assentirte</i>	Gyalogságnál <i>Bei der Infanterie</i>	Lovasságnál <i>Bei der Kavallerie</i>	Szörlövészetnél <i>Bei dem Mitrailleusen-Corps</i>	Együtt <i>Zusammen</i>
1854-ki vagyis I. korosztály — 1854-er oder I. Alters-Classe	8,167	1,306	202	9,675
1853 » II. — 1853 » II. »	15,779	1,798	537	18,114
1852 » III. — 1852 » III. »	22,757	3,110	1,261	27,128
1851 » IV. — 1851 » IV. »	26,579	2,145	1,174	29,898
1850 » V. — 1850 » V. »	19,706	1,814	786	22,306
1849 » VI. — 1849 » VI. »	40,351	1,915	528	42,794
1848 » VII. — 1848 » VII. »	344	—	—	344
1847 » VIII. — 1847 » VIII. »	331	—	—	331
1846 » IX. — 1846 » IX. »	274	—	—	274
1845 » X. — 1845 » X. »	206	—	—	206
A közös hadsereg tartalékából — <i>Aus der Reserve der gemeinsamen Armee:</i>				
1844-ki vagyis XI. korosztályból — 1844-er od. XI. Altersklasse	26,304	687	—	26,991
1843-ki » XII. » — 1843 » XII. »	25,178	868	—	26,046
Büntetésből tovább szolgálók — <i>Aus Strafe weiter dienende</i>	41	3	1	45
Összesen — Summe	186,017	13,646	4,489	204,152

Ezekből gyakorlati kiképezést nyert 199,307, nincsen kiképezve 3,732 gyalog és 899 lovas. Ezen létszám-ban tehát a közvetlenül besorozottak összege 150,901, a tartalékból áthelyezetteké 53,037, mindössze 203,938, *Hievon erhielten die praktische Ausbildung 199,307, nicht abgerichtet sind 3,732 Infanteristen und 899 Kavaleristen. In dieser Standeszahl also ist die Summe der unmittelbar Assentirten 150,901, der aus der Reserve Ueber-setzten 53,037, zusammen 203,938.*

B) A nyilvántartásba áthelyezett ismeretlen tartózkodásu egyének állománya.

Stand der in der Evidenzhaltung übersetzten nicht auffindbaren Individuen.

1852-ki vagyis III. korosztály — 1852-er oder III. Alters-Classe	5,527 személy	— Personen.
1851 » IV. » — 1851 » IV. »	11,601 »	»
1850 » V. » — 1850 » V. »	13,952 »	»
1849 » VI. » — 1849 » VI. »	14,089 »	»
1848 » VII. » — 1848 » VII. »	12,589 »	»
1847 » VIII. » — 1847 » VIII. »	13,223 »	»
1846 » IX. » — 1846 » IX. »	12,853 »	»
1845 » X. » — 1845 » X. »	12,891 »	»
Összesen — Summe	96,725	

C) A honvédségbeli lovak anyakönyvi állománya 1874-ben.

Grundbuchsstand der Landwehrpferde im Jahre 1874.

Lovasságnál — <i>Bei der Kavallerie</i>	5,731
Szörlövészetnél — <i>Bei dem Mitrailleusen-Korps</i>	643
Összesen — Summe	6,374

Ezek közt ki van idomítva : a lovasságnál 5,512, a szörlövészetnél 643, összesen 6,155 ; nincs kiidomítva a lovas századoknál 219, mindössze 6,374.

Hievon sind dressirt : bei der Kavallerie 5,512, bei dem Mitrailleusen-Korps 643, zusammen 6,155 ; nicht dressirt sind bei den Kavallerie-Escadronen 219, Summe 6,374.

D) Az 1874-ik évi hadjuttalék kivetésénél alapul szolgáló adatok.

Die zur Grundlage dienende Daten bei Anrepartirung des Heer-Kontingentes für das J. 1874.

Ország, kerület <i>Land, Gebiet</i>	A népesség száma <i>Anzahl der Bevölkerung</i>	Az 1854, 1853 és 1852-ik évi korosztályból felhívott hadkötelesek száma <i>Aufgerufene Wehrpflichtige aus den Altersklassen vom Jahre 1854, 1853 und 1852</i>	Hadképesek összege a 3 évi felmentési átlag és a 3 évi ujonczállítási képesség szerint <i>Anzahl der Kriegstauglichen nach Maassgabe der 3 jährigen durchschnittlichen Befreiung u. der 3 jähr. Stellungsfähigkeit</i>	A kivetett hadjuttalék <i>Anrepartirtes Kriegs-Kontingent</i>		Fel nem találhatóak száma <i>Anzahl der nicht eruirten</i>
				ujonczok <i>Rekruten</i>	póttartalékosok <i>Ersatz-Reservemänner</i>	
Magyarország <i>Ungarn</i>	13.340,760	288,646	83,185	35,979	3,598	31,349
Horvát-Szlavonország <i>Kroatien-Slavonien</i>	1.823,082	33,816	8,144	4,917	491	1,595
Fiume <i>Fiume</i>	13,944	288	57	37	4	33
Összesen — Summe	15.177,786	322,750	91,386	40,933	4,093	32,977
Arány <i>Verhältniss</i>	1,000	21.25	6.02	2.70	0.30	2.17
				3.00		

Ezekhez képest tehát a hadjuttalék kivetési kulcsa 1,000 hadképes után Magyarországon 433 ujoncz és 43.3 póttartalékos ; Horvát-Szlavonországban 604 ujoncz és 60.4 póttartalékos.

Der hiernach resultirende Schlüssel zur Anrepartirung des Heer-Kontingentes nach 1,000 ist in Ungarn 433 Rekruten und 43.3 Ersatzreserve-Männer ; in Kroatien-Slavonien 604 Rekruten und 60.4 Ersatzreserve-Männer.

E) A hadseregbeli és honvédségi főszorozás eredménye 1874-dik évben.

Az 1854-dik évben születettek, vagyis az I. korosztálybeliek közül:

Ország, kerület <i>Land, Gebiet</i>	A korosztálybeliek száma az állítási listák szerint <i>Die Zahl der in der I. Altersklasse stehenden nach den Stellungslisten</i>	Szorozás alá nem kerültek, mint: <i>Gelangten nicht zur Stellung, als:</i>							összesen <i>Summe</i>
		már szolgálatban levők <i>schon im Dienste stehenden</i>	a védőkezelettség alól ideiglenesen felmentettek <i>provisorisch vom Militärdienst befreite</i>	távollevők — <i>Abwesende</i>					
				betegség miatt <i>wegen Krankheit</i>	bűnvizsgálat vagy fogság miatt <i>wegen strafgerichtl. Untersuchung oder Gefangenschaft</i>	engedély mellett <i>mit Urlaub</i>	engedély nélkül <i>ohne Urlaub</i>		
Magyarország <i>Ungarn</i>	130,571	379	13,160	727	232	2,373	12,436	29,307	
Horvát-Szlavonország <i>Kroatien-Slavonien</i>	14,316	31	1,515	100	37	119	1,511	3,313	
Fiume, város és kerület <i>Fiume, Stadt und Gebiet</i>	121	1	17	1	—	6	22	47	
Összesen — <i>Summe</i>	145,008	411	14,692	828	269	2,498	13 969	32,667	

Az 1853-dik évben születettek, vagyis a II. korosztálybeliek közül:

Magyarország <i>Ungarn</i>	93,414	428	14,342	496	184	1,511	8,987	25,948
Horvát-Szlavonország <i>Kroatien-Slavonien</i>	10,983	24	1,539	72	40	96	1,100	2,871
Fiume, város és kerület <i>Fiume, Stadt und Gebiet</i>	88	—	24	1	—	2	4	31
Összesen — <i>Summe</i>	104,485	452	15,905	569	224	1,609	10,091	28,850

Az 1852-dik évben születettek, vagyis a III. korosztálybeliek közül:

Magyarország <i>Ungarn</i>	74,559	443	14,567	374	162	1,188	8,293	25,027
Horvát-Szlavonország <i>Kroatien-Slavonien</i>	8,511	6	1,539	43	38	118	1,006	2,750
Fiume, város és kerület <i>Fiume, Stadt und Gebiet</i>	58	—	25	—	—	2	1	28
Összesen — <i>Summe</i>	83,128	449	16,131	417	200	1,308	9,300	27,805

Mind a három felhívott korosztálybeliek közül:

Magyarország <i>Ungarn</i>	298,544	1,250	42,069	1,597	578	5,072	29,716	80,282
Horvát-Szlavonország <i>Kroatien-Slavonien</i>	33,810	61	4,593	215	115	333	3,617	8,934
Fiume, város és kerület <i>Fiume, Stadt und Gebiet</i>	267	1	66	2	—	10	27	106
Összesen — <i>Summe</i>	332,621	1,312	46,728	1,814	693	5,415	33,360	89,322

*) Az önkénytesek és hivatalból állítottak száma, a hadseregbe besorozottak összegében benfoglaltatik. A hadseregbe, a főállításkor besorozottak összege, az 1873-dik évi hadjutalék számbavétele óta utóállított újonczok levonásával, 36,192 főnyi legénység.

E) Das Ergebniss der Hauptstellung der Armee und Landwehr im Jahre 1874.

Von den im Jahre 1854 Geborenen, oder in der I. Altersklasse stehenden:

Besoroztattak — <i>Wurden assentirt</i>										
mint önkénytesek <i>als freiwillige</i>	hivatalból <i>von Amtswegen</i>	sorszám szerint <i>nach dem Lose</i>				Gyógyítás vagy orvosi megsemmisülés végett kórházba küldettek <i>Zur Heilung oder ärztlicher Behandlung dem Spitale übergeben</i>	Felülvizsgáló bizottság elé vezetett <i>Vor die Überprüfungs-Commission vorzuführen bestimmte</i>	Hadi szolgálatra alkalmatlanoknak találtak és <i>Zum Kriegsdienst untüchtig befundene und</i>		A főszorozás kivándoroltak, átköltözötték és meghaltak <i>Bis zur Zeit der Hauptstellung ausgewandert, übersiedelt und gestorben</i>
		a hadseregbe (haditengerészeti) <i>zur Armee (Kriegs-Marine)</i>	a póttartalékba <i>zur Ergänzung-Reserve</i>	a honvédségbe <i>zur Landwehr</i>	visszahelyezettek <i>zurückgesetzte</i>			az állítási listákból kitértettek <i>aus den Stellungslisten gestrichene</i>		
942	93	23,046	673	157	223	2,926	63,763	7,461	2,768	
47	15	2,579	51	75	18	180	7,324	505	138	
5	—	22	—	—	3	5	34	6	4	
994*)	108*)	25,647	724	232	244	3,111	71,121	7,972	2,910	

Von den im Jahre 1853 Geborenen, oder in der II. Altersklasse stehenden:

126	330	6,815	3,884	1,977	102	1,744	45,962	5,276	1,730
1	37	1,009	115	347	23	97	5,854	570	66
4	—	7	—	—	—	11	30	8	1
131*)	367*)	7,831	3,999	2,324	125	1,852	51,846	5,854	1,797

Von den im Jahre 1852 Geborenen, oder in der III. Altersklasse stehenden:

45	398	3,201	3,815	4,549	90	2,079	31,228	3,158	1,378
4	48	576	152	644	17	99	3,495	719	93
—	—	2	6	1	—	7	9	5	—
49*)	446*)	3,779	3,973	5,194	107	2,185	34,732	3,882	1,471

Alle in den drei aufgerufenen Altersklassen stehenden:

1,113	821	33,062	8,372	6,683	415	6,739	140,953	15,895	5,876
52	100	4,164	318	1,056	58	376	16,773	1,794	297
9	—	31	6	1	3	23	73	19	5
1,174	921	37,257	8,696	7,740	476	7,138	157,799	17,708	6,178

*) Die Anzahl der freiwilligen und der von Amtswegen Assentirten, ist in der Summe der in das stehende Heer Eingereichten, inbegriffen. Die Summe der bei der Hauptstellung in das stehende Heer Assentirten beträgt, nach Abschlag der 1873-jährigen Contingents-Abrechnung, bis zur Zeit der Hauptstellung im Jahre 1874 Nachgestellten, 36,192 Mann.

F) Fől nem hívott korosztályból.
Von der nicht aufgerufenen Altersclassé.

	Magyarország Ungarn	Horvát-Szlavonország Croatien-Slavonien	Együtt Zusammen
Az 1855-dik évben születettek közül besorozott önkéntesek száma <i>Zahl der im Jahre 1855 Geborenen und assentirten Freiwilligen</i>	478	65	543
Az 1851-dik évben születettek és a többi magasabb korosztálybeliek közül besoroztattak : Von den im Jahre 1851 Geborenen, und von den in übrigen höheren Altersclassen stehenden, Nachgestellten :			
Hivatalból, mint útlevelemel el nem látottak és szökevények <i>Von Amtswegen, mit Reisedocumente nicht versehen und Stellungs-Flüchtlinge</i>	916	276	1,192
Hivatalból, mint engedély nélkül nősülők <i>Von Amtswegen, ohne Bewilligung vertheirathet</i>	6	—	6
Hivatalból, mint öncsonkitók <i>Von Amtswegen, Selbstverstümmelter</i>	1	—	1
Sorszám szerint : a hadseregbe (haditengerészetbe) <i>Nach dem Loose : zur A mee (Kriegsmarine)</i>	370	13	383
» póttartalékba <i>zur Ergänzungs-Reserve</i>	36	3	39
» a honvédségbe <i>zur Landwehr</i>	156	10	166
Összesen — <i>Summe</i>	562	26	588
Valamennyi korosztály és évfolyambeli hivatalból állítottak közül voltak : Aus sämtlichen Altersclassen und Jahrgängen waren unter den von Amtswegen assentirten :			
Útlevelemel el nem látottak <i>Mit Reisedocumente nicht versehene</i>	916	276	1,192
Engedély nélkül nősülők <i>Ohne Bewilligung vertheirathete</i>	10	1	11
Ujoncz szökevények <i>Stellungsflüchtlinge</i>	634	140	774
Öncsonkitók <i>Selbstverstümmelter</i>	5	—	5

G) Az 1874. évi felülvizsgálatok eredménye.
Ergebnisse der Ueberprüfungen im Jahre 1874.

	Magyarország Ungarn	Horvát-Szlavonország Kroatien und Slavonien	Együtt Zusammen
A felülvizsgálatra elővezetett hadkötelesek száma : Anzahl der vor die Ueberprüfungs-Commission vorgeführten :			
az I. korosztályban — <i>in der I. Altersclassen</i>	2,733	98	2,831
a II. » — » <i>II. »</i>	1,684	54	1,738
a III. » — » <i>III. »</i>	2,249	60	2,309
a régibb » — » <i>älteren »</i>	247	13	260
Összesen — <i>Summe</i>	6,913	225	7,138
Az elővezetett hadkötelesek közül alkalmasnak találtatott : — Von den Vorgeführten für tauglich erklärt :			
az I. korosztályban — <i>in der I. Altersclassen</i>	615	35	650
a II. » — » <i>II. »</i>	327	12	339
a III. » — » <i>III. »</i>	790	8	798
a régibb » — » <i>älteren »</i>	138	6	144
Összesen — <i>Summe</i>	1,870	61	1,931
Besoroztattak : — Assentirt :			
a hadseregbe (haditengerészetbe) — <i>in die Armee (Kriegsmarine)</i>	1,216	56	1,272
a póttartalékba — <i>zur Ergänzungs-Reserve</i>	31	—	31
a honvédségbe — <i>zur Landwehr</i>	623	5	628
Az ideiglenen alkalmatlanoknak talált egyének száma : — Anzahl der für zeitweilig untauglich befundenen :			
az I. korosztályban — <i>in der I. Altersclassen</i>	2,108	63	2,171
a II. » — » <i>II. »</i>	1,451	42	1,493
a III. » — » <i>III. »</i>	1,339	52	1,391
a régibb » — » <i>älteren »</i>	145	7	152
Összesen — <i>Summe</i>	5,043	164	5,207
Véleménykülönbség folytán a honvédségbe besorozottak száma — <i>Anzahl der in Folge Meinungsverschiedenheit in die Landwehr-Eingereichten</i>	533	2	535
Azon atyák és rokonok száma, kik a felülvizsgáló bizottság által Anzahl der Eltern u. Verwandten, welche durch die Ueberprüfungs-Commission			
munkaképeseknek találtattak — <i>für arbeitsfähig befunden wurden</i>	125	5	130
munkaképteleneknek találtattak — <i>für arbeitsunfähig befunden wurden</i>	108	7	115
Azon ujonczok száma, a kik behivatásuk után, a felülvizsgáló bizottság által hadi szolgálatra Anzahl der nach Einberufung durch die Ueberprüfungs-Commission zu Kriegsdienste			
alkalmasoknak találtattak — <i>für tauglich befundenen</i>	342	32	374
alkalmatlanoknak találtattak — <i>für untauglich befundenen</i>	814	114	928

H) Az 1873-ik évi fősorozás bevégezte óta az 1874-ik évi főállításig előfordult büntetési esetek.

Ausweis über die seit dem Schlusse der regelmässigen Stellung im Jahre 1873 bis zur Hauptstellung des Jahres 1874 gepflogenen Strafamthandlungen.

Az eset megnevezése Benennung der Fälle	Magyarország Ungarn	Horvát-Szlavonország Kroatien-Slavonien	Együtt Zusammen
Elmulasztott jelentkezés. — Unterlassene Meldung.			
Az esetek száma — Zahl der Fälle	1,231	12	1,243
A kiszabott pénzbüntetések összege — Summe der verhängten Geldstrafen.	64	—	64
A kiszabott fogságbüntetések összege — Summe der verhängten Haftstrafe	1,167	12	1,179
Engedély nélküli nősülés. — Unbefugte Verehelichung.			
Az esetek száma — Zahl der Fälle	30	1	31
A kiszabott pénzbüntetések összege — Summe der verhängten Geldstrafe	—	—	—
A kiszabott fogságbüntetések összege — Summe der verhängten Haftstrafe	30	1	31
Hadkötelezettség előli szökés: — Stellungs-Flucht:			
Az esetek száma — Zahl der Fälle	2,815	188	3,003
Elmarasztaltattak: — Verurtheilt zu			
egy évi szolgálat meghosszabbításban — einjähriger Dienstverlängerung	909	29	938
két évi szolgálat meghosszabbításban — zweijähriger Dienstverlängerung	357	23	380
pénzbírságban — Geldstrafen	173	6	179
fogságban — Haftstrafe	1,376	130	1,506
A hadkötelezettség előli szökésben való bűnrészesség — Mitschuld an der Stellungs-Flucht.			
Az esetek száma — Zahl der Fälle	76	1	77
Elmarasztaltattak: — Verurtheilt zu			
pénzbírságban — Geldstrafen	10	—	10
fogságban — Haftstrafe	68	1	69
Öncsonkítás. — Selbstverstümmelung.			
Az esetek száma — Zahl der Fälle	41	—	41
A rendes hadseregbe (hadtengerészetbe) besoroztattak — In das stehende Heer (Kriegsmarine) eingereiht	5	—	5
Be nem soroztattak — Nicht eingereiht	36	—	36
Külföldön engedély nélküli tartózkodás. — Unbefugter Aufenthalt im Auslande.			
Az esetek száma — Zahl der Fälle	168	137	305
A rendes hadseregbe (hadtengerészetbe) besoroztattak — In der stehende Heer (Kriegsmarine) eingereiht	32	46	78
Mint nem alkalmasak, visszautasítottak — Als untauglich zurückgewiesen	136	91	227

I) Az 1874-ik évi hadjutalék összegének, ez évi főállításnak és az 1873-ik évi hadjutalék számbavételétől fogva az 1874-ik évi fősorozásig eszközölt állítás eredményének összehasonlítása.

Vergleich des für das Jahr 1874 anrepartirten Contingentes mit dem Ergebnisse der seit der Contingents-Abrechnung im Jahre 1873 bis zur Hauptstellung des Jahres 1874 stattgefundenen Nachstellungen, sowie mit jenen der Hauptstellung des Jahres 1874.

	Magyarország Ungarn	Horvát-Szlavonország Kroatien-Slavonien	Fiume, város és kerülete Fiume, Stadt und Gebiet	Együtt Zusammen
A hadsereg (hadi tengerészet) jutaléka javára: — Als Contingent für das stehende Heer (Kriegsmarine):				
kivettett az 1874-ik évben — ist anrepartirt im Jahre 1874	35,979	4,917	37	40,933
hátralék az 1873-iki jutalékból — Rückstand im Jahre 1873	1,491	308	—	1,799
az 1873-iki számbavétel óta fedezendő pótlék — Ersätze seit der Zeit der Contingents-Abrechnung im Jahre 1873	901	94	—	995
Összesen — Summe	38,371	5,319	37	43,727
Állított a hadseregbe (hadi tengerészetbe): — Hierauf in das stehende Heer (Kriegsmarine) abgegeben:				
az 1874-ik évi fősorozásig eszközölt utóállítás folytán — durch Nachstellungen bis zum Beginne der Hauptstellung des J. 1874	3,135	373	6	3,514
az 1874-ik évi főállítás folytán — durch die Hauptstellung im J. 1874	32,026	4,135	31	36,192
Összesen — Summe	35,161	4,508	37	39,706
Maradt: Verbleibt:				
felesleg — als Ueberschuss	172	38	—	210
hátralék — als Rückstand	3,382	767	—	4,149
Póttartaléki jutalékul: — Als Contingent für die Ersatz-Reserve:				
kivettett 1874-ik évben — ist anrepartirt im Jahre 1874	3,598	491	4	4,093
hátralék az 1873-ik évi jutalékból — Rückstand vom Jahre 1873	5,504	528	—	6,032
az 1873-ik évi számbavétel óta mutatkozó hézagok pótlékául — Ersätze seit der Zeit der Contingents-Abrechnung im Jahre 1873	6,637	139	1	6,777
Összesen — Summe	15,739	1,158	5	16,902
A póttartalék fedezésére beosztott: — Zur Ersatzreserve eingereiht				
az 1874-ik évi fősorozásig eszközölt utóállítás folytán — durch Nachstellung bis zum Beginne der Hauptstellung des Jahres 1874	986	33	2	1,021
az 1874-ik évi főállítás folytán — durch die Hauptstellung im Jahre 1874	8,371	317	4	8,692
Összesen — Summe	9,357	350	6	9,713
Maradt: — Verbleibt:				
felesleg — als Ueberschuss	150	6	1	157
hátralék — als Rückstand	6,396	814	—	7,210
Távollevők: — Abwesende:				
az I. hadosztályból — in der I. Altersklasse	15,370	1,679	28	17,077
a II. » — » II. »	9,997	1,164	6	11,167
a III. » — » III. »	9,421	1,107	3	10,531
Összesen — Summe	34,788	3,950	37	38,775

J) Elbocsátások. — Befreiungen.

	A hadseregéből Von dem Dienste in der Armee	A póttartalékból Von dem Dienste in der Ersatz-Reserve	A honvédségből Von dem Landwehrdienst	Összesen Summe
Elbocsátott mint egyetlen gyámola Befreit als einzige Stütze:				
munkaképtelen atyának <i>des arbeitsunfähigen Vaters</i>	787	1	219	1,007
munkaképtelen nagyatyának <i>des arbeitsunfähigen Grossvaters</i>	6	—	1	7
munkaképtelen ipának <i>des arbeitsunfähigen Schwiegervaters</i>	1	—	7	8
munkaképtelen özvegyanyának <i>der arbeitsunfähigen Wittwen-Mutter</i>	1,191	—	516	1,707
munkaképtelen elvált anyának <i>der arbeitsunfähigen gesetzlich geschiedenen Mutter</i>	—	—	—	—
munkaképtelen hajadon anyának <i>der arbeitsunfähigen ledigen Mutter</i>	4	—	12	16
munkaképtelen özvegy nagyanyának <i>der arbeitsunfähigen Wittwen-Grossmutter</i>	9	—	2	11
munkaképtelen özvegy napának <i>der arbeitsunfähigen Wittwen-Schwiegermutter</i>	8	—	6	14
munkaképtelen kiskorú testvéreinek <i>der minderjährigen Geschwister</i>	233	—	71	304
Elbocsátott mint törvénytelenen besorozott. <i>Befreit als gesetzwidrig eingereiht</i>	10	—	—	10
Összesen — Summe	2,249	1	834	3,084
Ezek közül áttételt nyilvántartás végett: Hievon überwiesen zur Evidenzhaltung:				
a póttartalékba <i>der Ersatz-Reserve</i>	1,284	—	—	1,284
a honvédségbe <i>der Landwehr</i>	—	—	607	607
A törvénytelenen besorozással okozott költség megtérítése mellett, elbocsátott <i>Entlassen gegen Ersatz der Kosten der gesetzwidrigen Stellung</i>	536	—	117	653
Elbocsátott pótegyén állítás mellett <i>Befreit gegen Stellung eines Ersatzmannes</i>	536	—	—	536
Elbocsátott pótegyén állítás nélkül. <i>Befreit ohne Stellung eines Ersatzmannes</i>	1,713	—	—	1,713
Felülvizsgálaton pótegyén mellett elbocsátott <i>Bei der Überprüfung gegen Stellung eines Ersatzmannes entlassen</i>	634	—	—	634
Tartósan szabadságoltatott <i>Dauernd beurlaubt</i>	154	—	11	165
Tényleges szolgálatról felmentetett <i>Von der Präsenz-Dienstpflicht enthoben</i>	5	—	—	5
Azoknak száma, kiktől a törvénytelen besorozással okozott költség Anzahl derjenigen, von welchen die Kosten der gesetzwidrigen Stellung				
befolyt <i>ingebracht</i>	516	—	96	612
szegénység miatt elengedett <i>Armuthshalber wurden nachgesehen</i>	180	—	69	249

K) Szökevények és törvénytelenül távollevők, lappangók 1874-ben.
Deserteure und illegal abwesende (Flüchtlinge) Absente im Jahre 1874.

	Köröztetett Es wurden currentirt	Elfogott Eingefangen	Önként jelentkezett Freiwillig gemeldet	Meghalt Gestorben	Összesen megkerült Im ganzen erüirt	Köröztetés alatt maradt Unter Currentirung verblieben
a) Szökevények a tényleges szolgálatból: <i>Deserteure aus dem activen Dienste:</i>						
A honvédség állományából <i>Aus dem Landwehr-Stande</i>	76	16	15	—	31	45
A hadsereg állományából <i>Aus dem Armee-Stande</i>	332	68	45	—	113	219
Együtt — Summe	408	84	60	—	144	264
b) Lappangók: a fegyvergyakorlatokra, ellenőrzési szemlékre meg nem jelent törvénytelenül távollevők: <i>Absente (Flüchtlinge): zu den Waffenübungen, Controll-Revision nicht erschienene illegal Abwesende:</i>						
A honvédség állományából <i>Aus dem Landwehr-Stande</i>	1,917	40	156	8	204	1,713
A hadsereg állományából <i>Aus dem Armee-Stande</i>	344	25	19	—	44	300
Együtt — Summe	2,261	65	175	8	248	2,013

A cs. és kir. hadsereg béke és hadi állománya az 1873. év december hó végén.
Stand des k. und k. Heeres im Frieden und im Kriege zu Ende December 1873.

	Békében Im Frieden		Háboruban Im Kriege	
	Fejszám Mann	Lovak Pferde	Fejszám Mann	Lovak Pferde
A külön törzseken kívül levő tábornokok — <i>Generäle ausserhalb der Special-Stäbe</i>	150	—	195	—
Ő Felső katonai-irodai személyzete, 6 felső tábornoki és szárnysegédjei, továbbá szárny- és szolgálati segédek, valamint küldöncz tiszték — <i>Militär-Kanzlei Sr. Majestät, General- und Flügel-Adjutanten Sr. Majestät, dann Flügel- und Personal-Adjutanten, sowie Ordonnanz-Offiziere</i>	70	—	814	—
Vezérkar — <i>Generalstab</i>	651	—	1,071	—
Sorgyalogság — <i>Linien-Infanterie</i>	148,320	480	485,840	8,080
Vadászok — <i>Jäger</i>	21,451	81	58,853	1,002
Testőrségi lovas század — <i>Leibgarde-Reiter-Escadron</i>	143	76	143	76
Lovasság — <i>Cavallerie</i>	43,993	37,023	59,081	52,193
Tüzérség — <i>Artillerie</i>	30,731	7,520	74,385	39,959
Hadmérnökök — <i>Genie-Waffe</i>	6,561	12	16,834	841
Utászazred — <i>Pionnier-Regiment</i>	3,067	6	8,058	501
Egészségügyi csapat — <i>Sanitäts-Truppe</i>	2,953	1	14,856	—
Katonai szekerészeti csapat — <i>Militär-Fuhrwesens-Corps</i>	2,525	1,271	31,213	31,213
» képző intézetek — <i>Militär-Bildungs-Anstalten</i>	1,073	152	854	106
» földrajzi intézet — <i>Militär-geographisches-Institut</i>	420	—	282	—
» épület-igazgatási tiszt kar — <i>Militär-Bauverwaltungs-Offiziers-Corps</i>	212	—	212	—
Felszerelési-kezelési intézetek — <i>Montours-Verwaltungs-Anstalten</i>	408	—	774	—
Vár- és térparancsnokságok — <i>Festungs- und Platz-Commanden</i>	276	—	522	—
A csapatállomány számfeletti tisztjei és a hadseregállomány tisztjei, kik katonai hatóságoknál vagy magasabb parancsnokságoknál fogalmazói vagy segédszolgálatban alkalmazva vannak, és a segédszolgálat egyéb személyzete — <i>Uebercomplete Offiziere des Truppen-Standes und Offiziere des Armee-Standes in Verwendung bei Militär-Behörden und höheren Commanden im Concept- und Hilfsdienste, dann sonstige Organe im Hilfsdienste</i>	1,031	—	1,691	—
Hadaggastyánok házai (kezelés) — <i>Militär-Invalidenhäuser (Administration)</i>	57	—	59	—
Hadelszállásolási házak — <i>Militär-Transporthäuser</i>	51	—	202	—
Hadfürdőház parancsnokságok — <i>Militär-Badhaus-Commanden</i>	12	—	12	—
Lóujonczozási bizottmány — <i>Remont-Assent-Commission</i>	22	—	176	—
Nagyküvetségi segédek — <i>Gesandtschafts-Attachés</i>	10	—	12	—
Tábori lelkészek — <i>Militär-Geistlichkeit</i>	235	—	385	—
Hadbírók — <i>Auditore</i>	455	—	533	—
Katona-orvosi tiszt személyzet (a csapat és hadi intézetek kötelékén kívül) — <i>Militärärztliches Offiziers-Corps (ausserhalb des Verbandes der Truppen und Heeres-Anstalten)</i>	120	—	173	—
Katonai hadbiztossági tisztviselők — <i>Militär-Intendanturs-Beamte</i>	152	—	690	—
Katonai számvitel-ellenőrzési tisztviselők — <i>Militär-Rechnungs-Controls-Beamte</i>	440	—	724	—
Katonai pénztári tisztviselők — <i>Militär-Cassen-Beamte</i>	35	—	115	—
Katonai élelmezési tisztviselők, továbbá az élelmezési és ágyruha raktárak legénysége — <i>Militär-Verpflegs-Beamte, dann Mannschaft der Verpflegs- und Betten-Magazine</i>	1,283	—	7,780	—
Katonai gyógyszerészeti tisztviselők — <i>Militär-Medicamenten-Beamte</i>	88	—	390	—
Katonai épületigazgatási tisztviselők — <i>Militär-Bauverwaltungs-Beamte</i>	147	—	128	—

	Békében Im Frieden		Háboruban Im Kriege	
	Fejszám Mann	Lovak Pferde	Fejszám Mann	Lovak Pferde
Katonai állatorvosok (a csapat kötelékén kívül) — <i>Militär-Thierärzte (ausserhalb des Verbandes der Truppen)</i>	—	—	67	—
A várfogházak személyzete — <i>Personale der Festungs-Stockhäuser</i>	43	—	43	—
Tábori posta — <i>Feld-Post</i>	—	—	319	—
Vasút-igazgatási személyzet — <i>Personale der Eisenbahn-Verwaltungen</i>	—	—	513	—
Tábori távirászat — <i>Feld-Telegraph</i>	—	—	136	—
Polgári országos biztosság — <i>Civil-Landes-Commissariat</i>	—	—	41	—
A hadfőparancsnokságnál alkalmazásban levő magasabb diplomatikai személyzet — <i>Höhere diplomatische Functionäre beim Armee-Ober-Commando</i>	—	—	3	—
A hadfőparancsnokságnál alkalmazásban levő magasabb rendőrségi tisztviselők — <i>Höhere Polizei-Beamte beim Armee-Ober-Commando</i>	—	—	4	—
Összesen — <i>Summe</i>	287,185	46,622	767,919	133,971

A sorkatonaság és tartalékosok természetes és egyéb okok által történt fogyatéka az 1873-dik évben.

	Sorgya- logság <i>Linien-In- fanterie</i>	Vadász csapatok <i>Jäger- Truppen</i>	Lovasság <i>Cavallerie</i>	Tábori tüzérség <i>Feld-Artil- lerie</i>	Erőd- tüzérség <i>Festungs- Artillerie</i>
Meghalt <i>Gestorbene</i>	8,993	674	1,578	762	238
Elveszett az ellenséggel szemben <i>Vermisste vor dem Feinde</i>	1	1	1	—	—
Kivégzetett <i>Justificirte</i>	1	—	—	—	—
Öngyilkos <i>Selbstmörder</i>	157	26	56	14	3
Baleset érte <i>Verunglückte</i>	139	29	52	13	9
Szökevények <i>Deserteure</i>	654	79	117	38	16
Fegyházakba szállítottatott <i>An Strafanstalten Abgegeben</i>	131	11	35	13	5
Az aggasztányok házába ellátásra átvétetett <i>In die Invalidenversorgung Uebernommene</i>	204	22	48	19	14
Felülvizsgálat folytán véglegesen felszabadított vagy felmentési levéllel ellátottat <i>Im Superarbitrationswege mit Abschied oder Certi- ficat entlassen</i>	4,110	512	738	457	179
Családi tekintetekből felmentetett <i>Aus Familien-Rücksichten entlassen</i>	1,582	210	275	184	74
Kivándorlási célból felmentetett <i>Zum Zwecke der Auswanderung entlassen</i>	142	24	27	30	14
Törvényellenes állítás folytán felmentetett <i>Wegen gesetzwidriger Stellung entlassen</i>	485	55	121	101	19
Pótállítás folytán felmentetett <i>Gegen Stellung eines Ersatzmannes entlassen</i>	930	123	207	130	25
Mint pótegyének elbocsáttattak <i>Als Nachmänner entlassen</i>	6,303	249	121	66	20
Közigazgatási szolgálattétel végett felmentetett <i>Auf öffentliche Bedienstungen entlassen</i>	147	43	23	35	35
Létrejött egyezség folytán kiszolgáltatót idegenek <i>Cartelmässig ausgelieferte Fremde</i>	2	3	—	—	—
Egyebek <i>Sonstige</i>	724	125	158	62	16
Összes fogyatéka 1873-ban <i>Summe des Abganges im Jahre 1873</i>	24,705	2,186	3,557	1,924	667
1873-ban a honvédséghez áthelyezett. <i>Im Jahre 1873 wurden übersetzt in die Landwehr.</i>					
A birodalmi országgyűlésben képviselt királyságok és országokhoz tartozó: <i>Der im Reichsrathe vertretenen Königl. und Länder:</i>					
tisztek <i>Officiere</i>	28	19	3	3	—
legénység <i>Mannschaft</i>	15,026	3,751	671	3,267	1,459
A magyar korona országaihoz tartozó: <i>Der Länder der ungarischen Krone:</i>					
tisztek <i>Officiere</i>	18	—	—	—	—
legénység <i>Mannschaft</i>	20,039	519	511	1,239	433

Natürlicher und zufälliger Abgang im Jahre 1873 aus dem Linien- und Reservestande der Mannschaft.

Műipari tüzérség <i>Technische Artillerie</i>	Hadmér- nökök <i>Genie- Truppen</i>	Utász ezred <i>Pionnier- Regiment</i>	Egészség- ügyi csa- patok <i>Sanitäts- Truppen</i>	Katona-sze- kerészeti csapat <i>Militär- Fuhrwesens- Corps</i>	Katona kép- ző intézetek <i>Militär- Bildungs- Anstalten</i>	Ruhafelsze- relési kezelé- si intézetek <i>Monturs- Verwaltungs- Anstalten</i>	Katona élél- mezési rak- tárak <i>Militär- Verpflegs- Magazine</i>	Összesen <i>Summe</i>
46	179	107	220	647	9	11	71	13,535
—	—	—	—	—	—	—	—	3
—	—	—	—	—	—	—	—	1
—	1	—	4	7	—	—	3	271
—	8	—	5	8	1	—	4	268
2	16	2	8	22	2	—	6	962
1	8	3	2	1	—	—	6	216
5	9	2	6	1	3	—	3	336
9	168	55	116	92	4	5	29	6,474
9	47	29	29	12	1	2	9	2,463
—	16	5	10	16	—	1	4	289
4	20	10	9	7	—	—	3	834
1	21	12	25	2	—	—	17	1,493
1	9	10	12	6	—	3	13	6,813
44	8	5	8	5	3	2	8	366
1	—	—	—	—	—	—	—	6
2	61	22	78	24	2	3	11	1,288
125	571	262	532	850	25	27	187	35,618
—	—	—	—	1	—	—	—	54
175	1,263	370	705	3,306	—	14	191	30,198
—	—	—	—	1	—	—	—	19
31	236	338	364	2,949	—	5	41	26,705

Hadi tengerészet.

Felszerelt s az 1. tartalékban levő hajók 1873-dik év december hó végén <i>Ausgerüstete und in 1. Reserve befindliche Schiffe mit Ende Dezember 1873</i>			Tonna tartalom <i>Tonnen Gehalt</i>	Lóerő <i>Pferde Kraft</i>	Ágyúk <i>Geschütze</i>	
Felszerelt Ausgerüstet	Csavar Schrauben	Fregatt } Radetzky	3,400	600	15	
		Fregatte }				
	Corvett	Fasana	1,830	400	6	
		Helgoland	1,770	400	6	
	Ágyúasztadók	Velebich	930	230	4	
		Sansego	360	90	2	
	Schooner	Möve	370	45	2	
		Schooner	800	160	3	
	Kerék gőzös — Rad Schiffe	Taurus	400	100	3	
		Fiume	430	120	4	
Átszállító hajó	Camäleon	200	—	—		
	Transport-Brigg }					
1. tartalékban In 1. Reserve	Kazematta hajó	Lissa	6,000	1,000	16	
		Casemattschiffe } Kaiser	5,900	800	16	
	Csavar-Corvettek	Zrinyi	1,340	230	4	
		Schrauben Corvetten } Frundsberg	1,200	230	4	
	Jelző hajó — Aviso-Dampfer	Elisabeth	1,570	300	5	
		Szállító gőzös } Transport-Dampfer } Pola	920	160	2	
	Tender	Gorkowsky	40	16	—	
		Thurn-Taxis	120	40	—	
	Yacht tartalékban In Yacht Reserve	Alnoch	180	40	—	
		Jelző hajó — Aviso-Dampfer } Miramar	2,000	450	2	
1. tartalék 1. Reserve	Yachtok — Yachten } Greif	1,340	300	2		
		Tanlasie	290	120	—	
Felszerelve Ausgerüstet	Torpedo-hajó } Torpedo-Schiff } Seehund	910	230	2		
		Iskola hajók — Schulschiffe } Minerva	590	—	8	
A kikötőben Im Hafen	Iskola hajók — Schulschiffe	Saida	290	—	4	
		Adria	2,430	—	32	
	Iskola hajók — Schulschiffe	Schwarzenberg	2,650	—	8	
		Bellona	1,610	—	20	
	Hulkok — Hulks	Mongibella	—	—	—	
		Forte	250	—	—	
		Proserpina	70	—	—	
		Vulkan	720	—	—	
	Összesen — Summe			40,910	6,061	170
	Hozzáadva a többi, a hadi tengerészeti állományhoz tartozó hajók tonnatartalmát, lóerő és ágyúk számát, valamint a hajószemélyzethez tartozó, de távollévő és az egyéb szakokhoz tartozó személyzet számát is—Hiezu der Tonnengehalt, die Pferdekraft und Geschütze der übrigen zum Stande der Kriegs-Marine gehörigen Schiffe, sowie das nicht eingeschiffte und zu anderen Branchen gehörige Personale			69,842	11,060	230
Mindössze — Total			110,752	17,121	400	

Kriegs-Marine.

Személyzet — Personale								
Tenger-nagyok <i>Admirale</i>	Törzs-Stabs-	Fő-Ober-	Tengerészeti katonai növendékek <i>See-Cadeten</i>	Lelkeszek, orvosok, hadbírók és tisztviselők <i>Geistliche, Aerzte, Auditore und Beamten</i>	Hajós legénység <i>Matrosen-Corps</i>		Tiszti szolgák, kézművesek és egyéb személyzet <i>Officiers-diener, Professionisten u. sonst. Personal</i>	Összesen <i>Summe</i>
	tisztek — Officiere				altisztek <i>Unter-Officiere</i>	legénység <i>Mannschaft</i>		
1	1	8	11	8	50	422	32	533
—	1	6	9	6	34	180	22	258
—	1	6	13	6	33	271	22	352
—	1	3	2	5	20	87	12	130
—	—	3	—	4	10	45	9	71
—	—	4	2	4	8	42	11	71
—	—	4	3	5	8	46	12	78
—	1	3	3	5	8	46	11	77
—	—	4	2	4	10	43	11	74
—	—	1	—	—	5	18	3	27
—	1	2	—	2	50	60	28	143
—	1	2	—	2	10	30	6	51
—	—	1	—	2	8	37	6	54
—	—	3	—	2	8	27	6	46
—	—	1	—	2	6	23	4	36
—	—	1	—	2	10	11	10	34
—	—	1	—	1	—	—	—	2
—	—	1	—	1	4	9	3	18
—	—	1	—	1	4	17	3	26
—	—	1	—	2	7	18	5	33
—	—	1	—	1	5	11	5	23
—	—	1	—	1	3	7	5	17
—	—	1	—	2	8	23	5	39
—	1	6	5	2	20	116	12	162
—	—	5	8	2	7	74	12	103
—	2	11	8	5	40	683	22	771
—	1	6	—	2	20	88	13	130
—	1	9	—	2	20	252	16	300
—	—	2	—	—	5	36	5	48
—	—	3	—	—	4	11	7	25
—	—	1	—	—	4	27	3	35
—	—	5	—	3	4	17	7	36
1	12	107	61	84	433	2,777	328	3,803
6	39	184	48	348	498	2,138	1,463	4,724
7	51	291	109	432	931	4,925	1,791	8,527

Katonai képzőintézetek 1873-ban.

	Tanítók — Lehrer	T a n u l ó k — Schüler				
		összes száma Gesamtszahl	részesültek — Betheilt mit			
			egészen ingyen ganz freien	fél ingyen halb freien	állami és rendi Staats- und ständischen	magán Privat
I. Katonai-nevelő és képzőintézetek. Militär-Erziehungs- und Bildungsanstalten.						
1. Főnevelő intézet Kőszegen <i>Ober-Erziehungshaus zu Güns</i>	13	201	132	—	43	9
2. Katonai technikai iskola Weisskirchenben Morvaországban <i>Militär-technische Schule zu Weisskirchen in Mähren</i>	32	413	324	—	25	42
3. Katonai collegium Szent-Pöltenben <i>Militär-Collegium zu St. Pölten</i>	11	163	125	1	25	5
4. Katonai akadémia Bécs-Ujhelyben <i>Militär-Akademie zu Wiener-Neustadt</i>	33	347	247	11	53	27
5. Technikai katonai akadémia Bécsben <i>Technische Militär-Akademie zu Wien</i>	32	260	186	7	21	37
6. Tengerészeti akadémia Fiumében <i>Marine-Akademie zu Fiume</i>	21	110	57	22	—	2
Összesen — Summe	142	1,494	1,071	41	167	122
II. Katonai szakképző-intézetek, (mind Bécsben.) Militär-Fachbildungs-Anstalten, (sämtl. in Wien)						
1. Magasabb tüzérségi tanfolyam <i>Höherer Artillerie-Cours</i>	4	13	—	—	—	—
2. Magasabb hadmérnöki tanfolyam <i>Höherer Genie-Cours</i>	6	6	—	—	—	—
3. Magasabb hadbiztossági tanfolyam <i>Höherer Intendantz-Cours</i>	5	56	—	—	—	—
4. Hadi iskola <i>Kriegsschule</i>	11	95	—	—	—	—
5. Központi gyalogsági tanfolyam <i>Central-Infanterie-Cours</i>	7	61	—	—	—	—
6. Központi lovassági tanfolyam <i>Central-Cavallerie-Cours</i>	7	42	—	—	—	—
7. Tüzérségi központi lovaglási tanfolyam <i>Artillerie-Central-Equitations-Cours</i>	2	18	—	—	—	—
8. Orvos-sebészeti József-Akadémia <i>Medicinisch-chirurgische Josephs-Akademie</i>	12	48	—	—	—	—
9. Állatorvosi intézet <i>Thierarznei-Institut</i>	16	113	—	—	—	—
Összesen — Summe	70	452	—	—	—	—
Mindössze — Im Ganzen	212	1,947	1,071	41	167	122

Militär-Bildungs-Anstalten im Jahre 1873.

fizetés mellett auf Zahl-Plätzen	T a n u l ó k — Schüler				Eredmények — Ergebnisse				
	a z — i m								
	I.	II.	III.	IV.	I.	II.	magasabb katonai ne- velő- és képzőintéze- tekbe áthelyezettelt in höhere Militär-Erzie- hungs- u. Bildungs-An- stalten wurden überseht a hadseregbe (haditen- gerészetbe) besoroztat- tak — in das Heer (Kriegs-Marine) wurden eingetheilt	a zárvizsgálatot ered- ményvel letették die Schlussprüfungen haben mit Erfolg abgelegt	
	évfolyamban — Jahrgänge				gyakorlati tanfolyam practischem Course				
17	—	—	58	88	30	25	54	49	—
22	162	140	111	—	—	—	44	41	—
7	80	83	—	—	—	—	76	—	—
9	84	91	96	76	—	—	2	68	—
9	79	53	69	59	—	—	—	75	—
29	35	36	18	21	—	—	—	—	23
93	440	403	352	244	30	25	176	233	23
—	—	13	—	—	—	—	—	—	7
—	—	6	—	—	—	—	—	—	9
—	29	27	—	—	—	—	—	—	20
—	47	48	—	—	—	—	—	—	32
—	61	—	—	—	—	—	—	—	41
—	42	—	—	—	—	—	—	—	35
—	18	—	—	—	—	—	—	—	12
—	—	—	—	—	—	48	—	—	83
—	66	47	—	—	—	—	—	—	89
—	263	141	—	—	—	48	—	—	328
93	703	544	352	244	30	73	176	233	351