MAGYAR STATISZTIKAI KÖZLEMÉNYEK.

ÚJ FOLYAM. * * * XXVII. KÖTET.

A MAGYAR KORONA ORSZÁGAINAK

MEZŐGAZDASÁGI STATISZTIKÁJA.

NEGYEDIK RÉSZ.

VÉGEREDMÉNYEK.

17 GRAFIKAI TÉRKÉPPEL.

M. KIR. KÖZPONTI STATISZTIKAI HIVATAL KÖNYVTÁRA.

A KERESKEDELEMÜGYI MAGY. KIR. MINISZTER RENDELETÉBŐL

SZERKESZTI ÉS KIADJA

A MAGYAR KIR. KÖZPONTI STATISZTIKAI HIVATAL.

Ára 8 korona.

BUDAPEST

PESTI KÖNYVNYOMDA-RÉSZVÉNYTÁRSASÁG.

1900.

KSH Könyvtár

KSH Könyvtár

KSH Könyvtár
0000000481127

I i B 1/27

R - 2016

KÖZPONTI STATISZTIKAI HIVATAL
S 68533
1969
KÖNYVTÁRA

R
1985

JUV. I.-IV.

TARTALOMJEGYZÉK.

I. Általános jelentés.

Oldal

1. A mezőgazdasági statisztikai összeirás főbb eredményei ... 3*
2. Közös erdők, legelők és a közös legeltetés ... 30*
3. Korlátolt forgalmú birtokok ... 36*
4. A háziállatok súlya és értéke ... 54*
5. A tehenek fejési eredménye ... 75*
6. Vetőmagszükséglet ... 80*
7. Grafikai mellékletek ... 87*

II. Táblás kimutatások.

I. Közös erdők ... 2

II. Közös legelők ... 4

III. Korlátolt forgalmú birtokok:

1. Kincstári birtokok ... 6
2. Községi, városi és törvényhatósági birtokok ... 8
3. A vallás- és tanulmányi alap birtokai ... 10
4. Különféle alapitványi birtokok ... 12
5. Róm. kath. érseki és püspöki birtokok ... 14
6. » » káptalanok és papnevelő-intézetek birtokai ... 16
7. » » apátságok, prépostságok és szerzetes rendek birtokai ... 18
8. » » templomi és lelkészi birtokok ... 20
9. » » kántortanitói, tanitói és iskolai birtokok ... 22
10. Gör. kath. érseki és püspöki birtokok ... 24
11. » » káptalani birtokok ... 26
12. » » szerzetesrendi birtokok ... 28
13. » » templomi és lelkészi birtokok ... 30
14. » » kántortanitói, tanitói és iskolai birtokok ... 32
15. Gör. kel. érseki és püspöki birtokok ... 34
16. » » szerzetesrendi birtokok ... 36
17. » » templomi és lelkészi birtokok ... 38
18. » » tanitói és iskolai birtokok ... 40
19. Ágostai egyházi alapok birtokai ... 42
20. » » templomi és lelkészi birtokok ... 44
21. » » tanitói és iskolai birtokok ... 46
22. Református egyházi alapok birtokai ... 48
23. » » templomi és lelkészi birtokok ... 50
24. » » tanitói és iskolai birtokok ... 52
25. Unitárius egyházi alapok birtokai ... 54
26. Unitárius egyházi templomi és lelkészi birtokok ... 56
27. » » tanitói és iskolai birtokok ... 58
28. Zsidó hitközségi birtokok ... 60
29. » » tanitói és iskolai birtokok ... 62
30. Állami iskolák birtokai ... 64
31. Községi » » ... 66
32. Társulati és magániskolák birtokai ... 68
33. Egyletek, testületek, társulatok, részvénytársaságok és vasutak birtokai ... 70
34. Hitbizományi birtokok ... 72
35. Közbirtokosság és volt urbéresek közös birtokai ... 74

IV. A házi állatok súlya és értéke:

1. Szarvasmarhák átlagos súlya:
   a) A kisgazdaságokban ... 76
   b) A középgazdaságokban ... 80
   c) A nagygazdaságokban ... 84
2. Egyéb háziállatok átlagos súlya:
   a) A kisgazdaságokban ... 88
   b) A középgazdaságokban ... 90
   c) A nagygazdaságokban ... 92
3. Szarvasmarhák átlagos értéke:
   a) A kisgazdaságokban ... 94
   b) A középgazdaságokban ... 98
   c) A nagygazdaságokban ... 102
4. Egyéb háziállatok átlagos értéke:
   a) A kisgazdaságokban ... 106
   b) A középgazdaságokban ... 110
   c) A nagygazdaságokban ... 114
5. A háziállatok összes súlya ... 118
6. A háziállatok összes értéke ... 122

V. A tehenek fejési eredménye:

1. A tehenek fejése ... 126
2. Az összes kifejt tej ... 130

VI. Vetőmagszükséglet:

1. Átlagos vetőmagszükséglet holdankint s a sorvető géppel vetett terület aránya ... 134
2. A kézzel vagy szórvavetőgéppel vetett vetőmag mennyisége ... 138
3. A sorvetőgéppel vetett vetőmag mennyisége ... 140
4. Összes vetőmagszükséglet ... 142

Magyarország mezőgazdasági irodalmának könyvészeti czímjegyzéke 145

KSH Könyvtár

I.

Általános jelentés.

KSH Könyvtár

1. A mezőgazdasági statisztikai összeirás főbb eredményei.

Most, midőn az 1895. évi VIII. t.-cz. alapján végrehajtott mezőgazdasági statisztikai összeirás alkalmával nyert ősanyag feldolgozása befejeztetett s az eddig nyilvánosságra hozott eredmények kiegészitéséül, egy utolsó kötetbe foglalva, bemutatjuk mindazon adatokat, melyek feldolgozása még lehetőnek és czélszerűnek látszott, a nagyközönség érdekében állónak véljük, ha, mielőtt áttérnénk a jelen kötet táblás részében foglalt adatok ismertetésére, röviden ismételjük azokat a főbb adatokat is, a melyek a megelőző kötetekben foglaltattak, hogy igy a nyert értékes anyagnak teljes áttekintését nyujtsuk.

Adatgyüjtésünk és adatfeldolgozásunk mindenekelőtt a *területnek mivelési ágak* szerint való részletezésére terjedt ki. A mezőgazdaság szempontjából alig van ennél fontosabb momentum, mert az egész termelés iránya és nagysága szoros összefüggésben van a különböző kulturák térfoglalásával. A különböző mivelési ágak által elfoglalt területek megállapitásánál is abból az általánosan követett elvből indultunk ki, hogy lehetőleg az adatgyüjtés egységének, az egyes gazdaságoknak *sommázásával* konstruáljuk meg mezőgazdaságunknak egész képét. A művelési ágaknak is tehát a jelen mezőgazdasági statisztikai nagy forrásmű első kötetében bemutatott eredményét úgy állitottuk össze, hogy az egyes gazdaságokról kitöltött kérdőivekből vontuk ki a területre és a területnek mivelési ágak szerint való megoszlására vonatkozó adatokat. Utczákról, terekről s általában azokról a területekről, melyek a mezőgazdasági termeléssel legkisebb vonatkozásban sincsenek, kérdőivek nem állittattak ki és igy a gazdasági művelés alatt nem álló területnek itt kimutatott nagysága némileg alatta maradt a valóságnak, ez eltérés azonban, ha az adatok végeredményét összehasonlitjuk a földadó-kataszter munkálatai alkalmával megállapitott összes területtel, oly csekély, hogy jóformán azt mondhatjuk, hogy a mezőgazdasági statisztikai összeirás által nyert adatok is az egész területre kiterjednek.

Törvényhatóságonkint absolut számokban és százalékokban a *területnek mivelési ágak szerint való megoszlását* a következő táblázaton mutatjuk be:

Folyó szám	Országrész, törvényhatóság	Terület mivelési ágak szerint (katasztrális hold): szántóföld	kert	rét	beültetett szőlő	parlag szőlő	legelő	erdő	nádas	nem termő	összesen	Az összes terület százalékában: Szántóföld	Kert	Rét	Beültetett szőlő	Parlag szőlő	Legelő	Erdő	Nádas	Nem termő
	I. Duna bal partja.																			
1	Árva vm	141.973	1.859	34.200	—	—	45.774	113.687	5	11.202	348.700	40·72	0·53	9·80	—	—	13·12	32·62	—	3·21
2	Bars »	206.964	6.368	42.403	1.975	1.285	29.676	166.149	62	17.011	471.893	43·86	1·35	8·99	0·42	0·27	6·29	35·21	0·01	3·60
3	Esztergom vm.	108.116	1.613	7.468	2.585	2.429	16.504	35.786	320	11.588	186.409	58·00	0·86	4·01	1·39	1·30	8·8	19·20	0·17	6·22
4	Hont »	181.850	6.534	40.124	2.198	3.527	47.498	138.743	34	20.231	440.739	41·27	1·48	9·10	0·50	0·80	10·78	31·48	—	4·59
	Selm.- és Bélab. t. h. v.	1.535	695	3.534	1	—	1.332	7.588	—	493	15.178	10·11	4·58	23·28	—	—	8·78	50·00	—	3·25
	együtt	*183.385*	*7.229*	*43.658*	*2.199*	*3.527*	*48.830*	*146.331*	*34*	*20.724*	*455.917*	*40·22*	*1·59*	*9·58*	*0·48*	*0·77*	*10·71*	*32·10*	—	*4·55*
5	Liptó vm.	63.168	1.767	40.602	—	—	69.027	194.121	14	16.923	385.622	16·38	0·46	10·53	—	—	17·90	50·34	—	4.39
6	Nógrád vm.	304.226	9.060	64.551	1.049	4.384	99.037	199.742	892	30.576	713.517	42·64	1·27	9·05	0·15	0·61	13·88	27·99	0.12	4·29
7	Nyitra »	533.030	15.503	62.894	6.121	1.013	76.291	214.358	358	43.596	953.164	55·92	1·63	6·60	0·64	0·11	8·00	22·49	0·04	4·57
8	Pozsony vm.	429.000	7.332	52.483	6.989	607	49.725	151.017	1.232	42.816	741.201	57·88	0·99	7·08	0·94	0·08	6·71	20·37	0·17	5·78
	Pozsony t. h. v.	4.349	1.033	293	1.210	44	234	4.225	10	12	11.410	38·12	9·05	2·57	10·60	0.39	2·05	37·02	0·09	0·11
	együtt	*433.349*	*8 365*	*52.776*	*8.199*	*651*	*49.959*	*155.242*	*1.242*	*42.828*	*752.611*	*57·58*	*1·11*	*7·01*	*1·09*	*0·09*	*6·64*	*20·63*	*0·16*	*5·69*
9	Trencsén vm.	264.710	8.654	35.015	49	57	153.751	267.151	92	44.275	773.754	34·21	1·12	4·53	—	0·01	19·87	34·53	0·01	5·72
10	Turócz »	53.786	1.145	16.849	4	6	23.942	92.630	10	6.485	194.857	27·60	0·59	8·65	—	—	12·29	47·54	—	3·33
11	Zólyom »	77.902	3.721	69.739	18	6	42.470	258.550	—	11.541	463.947	16·79	0·80	15·03	—	—	9·15	55·74	—	2·49
	Összesen	**2,370.609**	**65.284**	**470.155**	**22.199**	**13.358**	**655.261**	**1.843.747**	**3.029**	**256.749**	**5,700.391**	**41·59**	**1·15**	**8·25**	**0·39**	**0·23**	**11·49**	**32·35**	**0·05**	**4·50**
	II. Duna jobb partja.																			
1	Baranya vm.	438.630	16.682	76.848	21.243	17.927	107.833	142.327	9.329	54.743	885 562	49·54	1·88	8·68	2·40	2·02	12·18	16·07	1·05	6·18
	Pécs t. h. v.	2.660	290	1.558	310	1.920	583	4.281	2	641	12.245	21·72	2·37	12·72	2·53	15·68	4·76	34·97	0·02	5·23
	együtt	*441.290*	*16.972*	*78.406*	*21.553*	*19.847*	*108.416*	*146.608*	*9.331*	*55.384*	*897.807*	*49·15*	*1·89*	*8·74*	*2·40*	*2·21*	*12·07*	*16·33*	*1·04*	*6·17*
2	Fejér vm.	443.361	8.213	41.958	7.637	3.271	89.886	61.620	3.701	33.186	692.833	64·00	1·19	6·06	1·10	0·47	12·97	8·89	0·53	4·79
	Sz.-Fejérvár t. h. v.	13.657	342	2.290	522	25	2.499	38	120	1.346	20.839	65·54	1·64	10.99	2·50	0·12	11·99	0.18	0·58	6·46
	együtt	*457.018*	*8.555*	*44.248*	*8.159*	*3.296*	*92.385*	*61.658*	*3.821*	*34.532*	*713.672*	*64·04*	*1·20*	*6·20*	*1·14*	*0·46*	*12·94*	*8·64*	*0·54*	*4·84*
3	Győr vm.	153.090	2.951	25.198	3.179	1.484	32.234	19.636	1.513	17.663	256.948	59·58	1·15	9.81	1·24	0·58	12·54	7·64	0·59	6·87
	Győr t. h. v.	4.250	125	960	3	—	1.494	11	—	283	7.126	59·65	1·75	13·47	0·04	—	20·97	0·15	—	3·97
	együtt	*157.340*	*3.076*	*26.158*	*3.182*	*1.484*	*33.728*	*19.647*	*1.513*	*17.946*	*264.074*	*59·58*	*1·16*	*9·92*	*1·20*	*0·56*	*12·77*	*7·44*	*0·57*	*6·80*

KSH Könyvtár

Folyó szám	Országrész, törvényhatóság	Terület mívelési ágak szerint: szántóföld	kert	rét	beültetett szőlő	parlag szőlő	legelő	erdő	nádas	nem termő	összesen	Szántóföld	Kert	Rét	Beültetett szőlő	Parlag szőlő	Legelő	Erdő	Nádas	Nem termő
		katasztrális hold										az összes terület százalékában								
4	Komárom vm.	281.417	3.520	52.400	4.449	2.060	46.522	64.261	4.679	25.748	485.056	58·02	0·73	10·80	0·92	0·42	9·59	13·25	0·96	5·31
	Komárom t. h. v. .	1.573	205	411	121	—	1.355	197	—	1.463	5.325	29·54	3·85	7·72	2·27	—	25·45	3·70	—	27·47
	együtt . .	*282 990*	*3.725*	*52.811*	*4.570*	*2.060*	*47.877*	*64.458*	*4.679*	*27.211*	*490.381*	*57·71*	*0·76*	*10·77*	*0·93*	*0·42*	*0·76*	*13·15*	*0·95*	*5·55*
5	Moson vm.	191.706	1.706	51.000	3.204	326	31.273	19.270	2.122	48.547	349.154	54·90	0·49	14·61	0·92	0.09	8·96	5·52	0·61	13·90
6	Somogy »	578.241	10.944	99.358	18.792	4.955	113.659	238.419	5.251	89.627	1,159.246	49·89	0·94	8·57	1·62	0·43	9·80	20·57	0·45	7·73
7	Sopron »	285.490	5.963	44.444	8.296	431	43.054	103.212	2.700	42.716	536.306	53·24	1·11	8·29	1·55	0·08	8·03	19·24	0·50	7·96
	Sopron t. h. v. . .	6.044	380	1.073	1.361	15	866	10.551	122	2.462	22.874	26·42	1·66	4·69	5·95	0·07	3·79	46·13	0·53	10·76
	együtt . .	*291 534*	*6.343*	*45.517*	*9.657*	*446*	*43.920*	*113.763*	*2.822*	*45.178*	*559.180*	*52·14*	*1·13*	*8·14*	*1·73*	*0·08*	*7·85*	*20·34*	*0·51*	*8·08*
8	Tolna vm.	379.013	5.132	44.628	16.732	12.142	69.832	51.791	2.934	28.800	611.004	62·03	0·84	7·30	2·74	1·99	11·43	8·48	0·48	4·71
9	Vas »	472.434	11.640	95.186	6.978	1.254	66.172	260.908	110	35.759	950.441	49·72	1·22	10·01	0·73	0·13	6·96	27·46	0·01	3·76
10	Veszprém vm. . . .	341.921	7.216	41.105	4.247	2.926	80.777	162.158	1.238	43.825	685.413	49·88	1·05	6·00	0·62	0·43	11·79	23·66	0·18	6·39
11	Zala » . . .	388.329	20.572	122.905	29.378	7.125	123.815	254.725	2.302	83.457	1,032.608	37·61	1·99	11·90	2·85	0·69	11·99	24·67	0·22	8·08
	Összesen .	**3,981.816**	**95.881**	**701.322**	**126.452**	**55.861**	**811.854**	**1,393.405**	**36.123**	**510.266**	**7,712.980**	**51·62**	**1·24**	**9·09**	**1·64**	**0·72**	**10·53**	**18·07**	**0·47**	**6·62**
	III. Duna-Tisza köze.																			
1	Bács-Bodrog vm. . .	1,131.138	12.282	65.224	15.870	2.096	131.691	73.264	16.821	83.899	1,532.285	73·80	0·80	4·26	1·03	0·16	8·59	4·78	1·10	5·48
	Baja t. h. v. . . .	11.705	283	193	900	14	987	229	12	250	14.573	80·32	1·94	1·32	6·18	0·10	6·77	1·57	0·08	1·72
	Szabadka t. h. v. .	114.204	490	2.544	3.449	351	30.943	9.665	1.381	3.753	166.780	68·48	0·29	1·53	2·07	0·21	18·55	5·79	0·83	2·25
	Ujvidék t. h. v. . .	21.274	469	783	161	20	2.150	825	336	286	26.304	80·88	1·78	2·98	0·61	0·08	8·17	3·13	1·28	1·09
	Zombor t. h. v. . .	42.091	318	2.886	459	19	1.977	83	340	4.494	52.667	79·92	0·60	5.48	0·87	0·04	3·75	0·16	0·65	8·53
	együtt . .	*1,320.412*	*13.842*	*71.630*	*20.839*	*2.500*	*167.748*	*84.066*	*18.890*	*92.682*	*1,792.609*	*73·66*	*0·77*	*4·00*	*1·16*	*0·14*	*9·36*	*4·69*	*1·05*	*5·17*
2	Csongrád vm.	199.476	1.372	37.848	4.600	340	70.335	5.058	1.254	19.618	339.901	58·69	0·40	11·14	1·35	0·10	20·69	1·49	0·37	5·77
	H.-M.-Vásárh. t. h. v.	99.821	585	3.417	1.253	237	13.782	58	30	3.107	122.290	81·64	0·48	2·79	1·02	0·19	11·27	0·05	2·02	0·54
	Szeged t. h. v. . .	68.308	646	15.811	8.250	157	31.483	7.664	900	7.989	141.208	48·37	0·46	11·20	5·84	0·11	22·30	5·43	0·64	5·65
	együtt . .	*367.605*	*2.603*	*57.076*	*14.103*	*734*	*115.600*	*12.780*	*2.184*	*30.714*	*603.399*	*60·95*	*0·43*	*9·43*	*2·34*	*0·12*	*19·16*	*2·12*	*0·36*	*5·09*
3	Heves vm.	331.241	7.521	58.116	3.201	1.965	100.946	118.668	1.432	26.856	649.946	50·97	1·16	8·94	0·49	0·30	15·53	18·26	0·22	4·13
4	J.-N.-Kun-Szolnok vm.	592.940	6.426	72.711	7.402	3.542	163.827	5.053	2.837	47.683	902.421	65·71	0·71	8·06	0·82	0·39	18·16	0·56	0·31	5·28
5	Pest-Pilis-Solt-K.-K. »	1,096.240	15.984	216.505	45.215	6.854	376.911	191.787	32.040	122.222	2,103.758	52·11	0·76	10·29	2·15	0·33	17·91	9·12	1·52	5·81
	Budapest sz. főváros	15.469	2.343	2.873	608	224	1.655	3.178	87	1.541	27 978	55·29	8·37	10·27	2.17	0·80	5·92	11·36	0·31	5·51
	Kecskemét t. h. v. .	80.393	476	11.863	5.909	660	27.576	15.546	816	6.740	149.999	53·60	0·32	7·92	3.94	0·44	18·39	10·36	0·54	4·49
	együtt . .	*1,192.102*	*18.803*	*231.261*	*51.732*	*7.738*	*406.142*	*210.511*	*32.943*	*130.503*	*2,281.735*	*52·25*	*0·82*	*10·13*	*2·27*	*0·34*	*17·80*	*9·23*	*1·44*	*5·72*
	Összesen . .	**3,804.300**	**49.195**	**490.794**	**97.277**	**16.479**	**954.263**	**431.078**	**58.286**	**328.438**	**6,230.110**	**61·06**	**0·79**	**7·88**	**1·56**	**0·26**	**15·32**	**6·92**	**0·94**	**5·27**
	IV· Tisza jobb partja.																			
1	Abauj-Torna vm. . .	238.384	9.074	40.703	204	2.218	52.550	195.937	10	19.599	558.679	42·67	1·62	7·29	0·04	0·40	9·41	35·07	—	3·50
	Kassa t. h. v. . . .	5.304	448	778	34	22	303	8.130	—	965	15.984	33·18	2·80	4·87	0·21	0·14	1·90	50·86	—	6·04
	együtt . .	*243.688*	*9.522*	*41.481*	*238*	*2.240*	*52.853*	*204.067*	*10*	*20.564*	*574.663*	*42·41*	*1·66*	*7·20*	*0·04*	*0·39*	*9·20*	*35·52*	—	*3·58*
2	Bereg vm.	194.407	11.052	72.871	1.199	2.455	76.822	252.635	285	33.722	645.448	30·12	1·71	11·29	0·19	0·38	11·90	39·14	0·04	5·23
3	Borsod »	284.073	10.803	54.706	1.507	2.498	83.660	161.947	1.040	28.288	628.522	45·20	1·72	8·70	0·24	0·40	13·31	25·76	0·17	4·50
4	Gömör »	190.834	8.367	86.494	333	884	69.802	367.193	144	20.728	744.779	25·63	1·12	11·61	0·04	0·12	9·37	49·31	0·02	2·78
5	Sáros »	256.590	11.135	32.026	3	40	81.464	219.877	33	29.780	630.948	40·67	1·76	5·08	—	0·01	12·91	34·85	—	4·72
6	Szepes »	209.001	3.286	64.533	29	—	53.841	267.044	10	35.061	632.805	33·03	0·52	10·20	—	—	8·51	42.20	—	5.54
7	Ung »	151.401	11.631	57.313	952	683	61.232	261.507	3	17.365	562.087	26·94	2·07	10·20	0·17	0·12	10·89	46·52	—	3·09
8	Zemplén vm.	422.841	15.810	105.806	2.773	6.596	174.236	302.304	806	56.030	1,087.202	38·90	1·45	9.73	0·26	0·61	16·03	27·80	0·07	5·15
	Összesen . .	**1,952.835**	**81.606**	**515.230**	**7.034**	**15.396**	**653.910**	**2,036.574**	**2.331**	**241.538**	**5,506.454**	**35·46**	**1.48**	**9·36**	**0·13**	**0·28**	**11·88**	**36·98**	**0·04**	**4·39**
	V. Tisza bal partja.																			
1	Békés vm.	451.978	3.510	40.489	4.153	1.957	87.693	10.321	2.092	33.119	635.312	71·15	0·55	6·37	0·65	0·31	13·81	1·62	0·33	5·21
2	Bihar »	772.121	15.248	163.566	4.584	5.571	281.181	509.923	6.061	69.530	1,827.785	42·25	0·83	8·95	0·25	0·30	15·38	27·90	0·33	3·81
	N.-Várad t. h. v. .	4.657	470	428	618	9	831	363	2	155	7.533	61·82	6·24	5·68	8·20	0·12	11·03	4·82	0·03	2·06
	együtt . .	*776.778*	*15.718*	*163.994*	*5.202*	*5.580*	*282.012*	*510.286*	*6.063*	*69.685*	*1,835.318*	*42·32*	*0·86*	*8·94*	*0·28*	*0·30*	*15·37*	*27·80*	*0·33*	*3·80*
3	Hajdu vm.	234.179	1.525	36.095	3.351	991	102.946	13.044	3.311	17.554	412.996	56·70	0·37	8·74	0·81	0·24	24·93	3·16	0·80	4·25
	Debreczen t. h. v. .	74.405	255	16.010	768	7	47.847	16.709	1.002	6.415	163.418	45·53	0·16	9·80	0·47	—	29·28	10·22	0·61	3·93
	együtt . .	*308.584*	*1.780*	*52.105*	*4.119*	*998*	*150.793*	*29.753*	*4.313*	*23.969*	*576.414*	*53·54*	*0·31*	*9·04*	*0·71*	*0·17*	*26·16*	*5·16*	*0·75*	*4·16*
4	Máramaros vm. . . .	183.574	5.808	303.251	41	153	215.040	939.491	181	37.060	1,684.599	10·90	0·34	18·00	—	0·01	12·77	55·77	0·01	2·20
5	Szabolcs » . . .	511.006	5.066	69.005	5.125	1.319	84.086	41.373	10.347	73.386	800.713	63·82	0·63	8·62	0·64	0·16	10·50	5·17	1·29	9·17
6	Szatmár » . . .	472.352	14.556	137.253	2.241	2.246	103.392	242.964	4.457	71.726	1,051.187	44·94	1·38	13·06	0·21	0·21	9·84	23·11	0·42	6·83
	Sz.-Németi t. h. v. .	15.150	678	4.089	167	527	1.330	8.192	—	1.632	31.765	47·69	2·13	12·87	0·53	1·66	4·19	25·79	—	5·14
	együtt . .	*487.502*	*15.234*	*141.342*	*2.408*	*2.773*	*104.722*	*251 156*	*4.457*	*73.358*	*1,082.952*	*45·02*	*1·41*	*13·05*	*0·22*	*0·26*	*9·67*	*23·19*	*0·41*	*6·77*
7	Szilágy vm.	271.493	12.300	75.631	578	7.942	78.332	184.569	277	29.290	660.412	41·11	1·86	11·45	0·09	1·20	11·86	27·95	0·04	4·44
8	Ugocsa »	93.015	3.841	30.689	942	396	24.501	45.703	206	9.275	208.568	44·60	1·84	14·71	0·45	0·19	11·75	21·91	0·10	4·45
	Összesen . .	**3,083.930**	**63.257**	**876,506**	**22.568**	**21.118**	**1,027.179**	**2,012.652**	**27.936**	**349.142**	**7,484.288**	**41·21**	**0·85**	**11·71**	**0·30**	**0·28**	**13·72**	**26·89**	**0·37**	**4·67**
	VI. Tisza-Maros szöge.																			
1	Arad vm.	428.555	17.051	49.030	5.147	2.547	168.767	319.575	364	42.218	1,033.254	41·48	1·65	4·74	0·50	0·25	16·33	30·93	0·04	4·08
	Arad t. h. v. . . .	12.756	590	1.766	83	244	2.230	106	20	1.921	19.716	64·70	2·99	8·96	0·42	1·24	11·31	0·54	0·10	9·74
	együtt . .	*441.311*	*17.641*	*50.796*	*5.230*	*2 791*	*170.997*	*319.681*	*384*	*44.139*	*1,052.970*	*41·91*	*1·68*	*4·82*	*0·50*	*0·26*	*16·24*	*30·36*	*0·04*	*4·19*
2	Csanád vm.	247.878	3.479	6.683	1.452	341	19.796	3.793	408	13.729	297.559	83·30	1·17	2·25	0·49	0·11	6·65	1·27	0·14	4·62
3	Krassó-Szörény vm. .	354.116	63 265	156.531	1.457	3.847	276.503	984.696	360	78.570	1,919.345	18·45	3·30	8·16	0·08	0·20	14·40	51·30	0·02	4·09
4	Temes vm.	735.251	28.488	104.004	4.190	9.075	148.836	133.064	1.826	72.987	1,237.721	59·40	2·30	8·40	0·34	0·73	12·03	10·75	0·15	5·90
	Temesvár t. h. v. .	2.891	473	532	48	3	1.297	14	—	950	6.208	46·57	7·62	8·57	0·77	0·05	20·89	0·23	—	15·30
	Versecz t. h. v. . .	23.736	238	2.887	902	624	3.890	1.118	64	477	33.936	69·94	0·70	8·51	2·66	1·84	11·46	3·29	0·19	1·41
	együtt . .	*761.878*	*29.199*	*107.423*	*5.140*	*9.702*	*154.023*	*134.196*	*1.890*	*74.414*	*1,277.865*	*59·62*	*2·28*	*8·40*	*0·40*	*0·76*	*12·07*	*10·50*	*0·15*	*5·82*
5	Torontál vm.	1,227.613	18.461	102.513	11.887	5.854	247.093	17.279	3.814	89.215	1,723.729	71·22	1·07	5·95	0·69	0·34	14·33	1·00	0·22	5·18
	Pancsova t. h. v. .	12.161	797	68	89	165	3.887	73	178	2.068	19.486	62·41	4·09	0·35	0·46	0·85	19·95	0·37	0·91	10·61
	együtt . .	*1,239.774*	*19.258*	*102.581*	*11.976*	*6.019*	*250.980*	*17.352*	*3.992*	*91.283*	*1,743.215*	*71·12*	*1·10*	*5·88*	*0·69*	*0·34*	*14·40*	*1·00*	*0·23*	*5·24*
	Összesen . .	**3,044.957**	**132.842**	**424 014**	**25.255**	**22.700**	**872.299**	**1,459.718**	**7.034**	**302.135**	**6,290.954**	**48·41**	**2·11**	**6·74**	**0·40**	**0·36**	**13·87**	**23·20**	**0·11**	**4·80**

könyvtár

Folyó szám	Országrész, törvényhatóság	Terület mívelési ágak szerint: szántóföld	kert	rét	beültetett szőlő	parlag szőlő	legelő	erdő	nádas	nem termő	összesen	Szántóföld	Kert	Rét	Beültetett szőlő	Parlag szőlő	Legelő	Erdő	Nádas	Nem termő
		katasztrális hold										az összes terület százalékában								
	VII. Erdély.																			
1	Alsó-Fehér vm. . . .	228.667	10.576	105.511	7.086	344	80.548	159.847	243	27.587	620.409	36·86	1·70	17·01	1·14	0·06	12·98	25·76	0·04	4·45
2	Besztercze-Naszód vm.	130.147	7.428	101.496	1.493	119	142.792	320.345	74	18.910	722.804	18·00	1·03	14·04	0·21	0·02	19·76	44·32	0·01	2·61
3	Brassó vm.	68.279	3.041	37,805	4	—	31.576	109.840	5	7.894	258.444	26·42	1·18	14·63	—	—	12·22	42·50	—	3·05
4	Csik »	121.051	8.205	186.347	17	5	174.341	326.373	2	15.341	831.682	14·55	0·99	22·41	—	—	20·96	39·24	—	1·85
5	Fogaras »	104.280	3.896	74.591	158	11	61.578	158.611	147	18.541	421.813	24·72	0·92	17·68	0·04	—	14·60	37·61	0·03	4·40
6	Háromszék vm. . . .	153.161	10.290	64.943	—	1	28.771	398.567	91	17.420	673.244	22·75	1·53	9·65	—	—	4·27	59·20	0·01	2·59
7	Hunyad » . . .	280.365	24.887	163.404	2.690	297	206.072	616.188	139	56.192	1,350.234	20·76	1·84	12·10	0·20	0·02	15.26	45·65	0·01	4·16
8	Kis-Küküllő » . . .	134.714	5.858	47.901	7.975	450	35.870	51.081	416	12.727	296.992	45·36	1·97	16 13	2·69	0·15	12·08	17·20	0·14	4·28
9	Kolozs » . . .	273.251	16.750	134.807	1.359	380	125.064	261.519	1.184	25.843	840.157	32·52	1·99	16·04	0·16	0·05	14·89	31·13	0·14	3·08
	Kolozsvár t. h. v. .	8.242	1·249	9.554	443	55	4.755	3.519	6	977	28.400	29·02	4·40	33·64	1·56	0·19	16·75	10·98	0·02	3·44
	együtt . .	*281.493*	*17.999*	*144.361*	*1.802*	*435*	*129.819*	*264 638*	*1.190*	*26.820*	*868.557*	*32·41*	*2·07*	*16·62*	*0·20*	*0·05*	*14·95*	*30·47*	*0·14*	*3·09*
10	Maros-Torda vm. . .	198.007	15.391	78.173	3.282	521	66.276	334.026	766	19.232	715.674	27·67	2·15	10·92	0·46	0·07	9·26	46·67	0·11	2·69
	M.-Vásárhely t. h. v.	2.174	211	466	94	84	335	1.374	13	393	5.144	42·27	4·10	9·06	1·83	1·63	6·51	26·71	0·25	7·64
	együtt . .	*200.181*	*15.602*	*78.639*	*3.376*	*605*	*66.611*	*335.400*	*779*	*19.625*	*720.818*	*27·77*	*2·16*	*10·91*	*0·47*	*0·09*	*9·24*	*46·53*	*0·11*	*2·72*
11	Nagy-Küküllő vm. . .	197.300	7.774	99.237	6.308	993	64.298	180.278	288	22.525	579.001	34·08	1·34	17·14	1·09	0·17	11·10	31·14	0·05	3·89
12	Szeben vm.	124.246	7.259	85.181	3.661	131	102.636	278.915	135	22.961	625.125	19·87	1·16	13·63	0·59	0·02	16·42	44·62	0·02	3·67
13	Szolnok-Doboka vm. .	318·379	21.397	111.079	1.892	359	96.103	249.245	654	25.356	824.464	38·62	2·59	13·47	0·23	0·04	11·66	30·23	0·08	3·08
14	Torda-Aranyos vm. .	198.563	12.437	107.393	1.900	430	95.717	169.396	1.561	25.235	612.632	32·41	2·03	17·53	0·31	0·07	15·62	27·66	0·25	4·12
15	Udvarhely » .	125.295	8.156	91.727	501	59	69.767	194.092	21	13.659	503.277	24·90	1·62	18·23	0·10	0·01	13·86	38·57	—	2·71
	Összesen . .	**2,666.121**	**164.805**	**1,499.615**	**38.863**	**4.239**	**1,386.499**	**3,812.816**	**5.745**	**330.793**	**9,909.496**	**26·91**	**1·66**	**15·13**	**0·39**	**0·04**	**13·99**	**38·48**	**0·06**	**3·34**
	Magyarország . . .	**20,904.568**	**652.870**	**4,977.636**	**339.648**	**149.151**	**6,361.265**	**12,989.990**	**140.484**	**2,319.061**	**48,834.673**	**42·81**	**1·34**	**10·19**	**0·69**	**0·30**	**13·03**	**26·60**	**0·29**	**4·75**
	Horvát-Szlavonorsz.																			
1	Belovár-Kőrös vm. . .	338.096	10.414	110.214	11.979	4.856	48.958	317.264	—	33.103	874.884	38·64	1·19	12·60	1·37	0·56	5·60	36·26	—	3·78
2	Lika-Krbava » . .	159.001	1.344	89.454	235	51	293.698	456.089	—	78.495	1,078.367	14·74	0·12	8·30	0·02	0·01	27·24	42·29	—	7·28
3	Modrus-Fiume » . .	171.663	2.611	117.444	1.269	1.577	156.742	365.419	—	30.290	847.015	20·27	0·31	13·86	0·15	0·19	18·50	43·14	—	3·58
4	Pozsega vm.	260.532	16.603	83.603	6 851	815	110.730	343.020	78	28.341	850.573	30·63	1·95	9·83	0·80	0·10	13·02	40·33	0·01	3·33
5	Szerém »	557.448	29.732	110.422	6.212	5.243	146.944	229.460	3.568	82.537	1,171.566	47·58	2·54	9·43	0·53	0·45	12·54	19·59	0·30	7·04
	Zimony t. h. v. .	5.608	277	202	35	203	1.042	60	1	424	7.852	71·42	3·53	2·57	0·45	2·59	13·27	0·76	0·01	5·40
	együtt . .	*563.056*	*30.009*	*110.624*	*6.247*	*5.446*	*147.986*	*229 520*	*3.569*	*82.961*	*1,179.418*	*47·74*	*2·55*	*9·38*	*0·53*	*0·46*	*12·55*	*19·46*	*0·30*	*7·03*
6	Varasd vm.	145.729	6.043	52.518	4.554	8.492	36.885	152.948	—	16.916	424.085	34·37	1·42	12·38	1·07	2·00	8·70	36·07	—	3·99
	Varasd t h.. v. . .	5.340	283	911	259	65	916	2.733	—	1.030	11.537	46·29	2·45	7·90	2·24	0·56	7·94	23·69	—	8·93
	együtt . .	*151.069*	*6.326*	*53.429*	*4.813*	*8.557*	*37.801*	*155.681*	—	*17.946*	*435.622*	*34·68*	*1·45*	*12·26*	*1·11*	*1·96*	*8·68*	*35·74*	—	*4·12*
7	Verőcze vm.	326.835	12.917	61.927	7.787	405	78.096	305.368	1.926	36.794	832.055	39·28	1·55	7·44	0·94	0·05	9·39	36·70	0·23	4·42
	Eszék, t. h. v. . .	7.133	241	414	194	1	448	185	—	965	9.581	74·45	2·52	4·32	2·02	0·01	4·68	1·93	—	10·07
	együtt . .	*333.968*	*13.158*	*62.341*	*7.981*	*406*	*78.544*	*305.553*	*1.926*	*37.759*	*841.636*	*39·68*	*1·56*	*7·41*	*0·95*	*0·05*	*9·33*	*36·30*	*0·23*	*4·49*
8	Zágráb vm.	392.185	14.978	145.685	6.335	19.857	156.463	453.662	—	47.749	1,236.914	31·71	1·21	11·78	0·51	1·60	12·65	36·68	—	3·86
	Zágráb t. h. v. . .	1.718	487	707	354	44	408	852	—	682	5.252	32·71	9·27	13·46	6·74	0·84	7·77	16·22	—	12·99
	együtt . .	*393.903*	*15.465*	*146.392*	*6.689*	*19.901*	*156.871*	*454.514*	—	*48.431*	*1,242.166*	*31·71*	*1·24*	*11·79*	*0·54*	*1·60*	*12·63*	*36·59*	—	*3·90*
	Összesen . .	**2,371.288**	**95.930**	**773.501**	**46.064**	**41.609**	**1,031.330**	**2,627.060**	**5.573**	**357.326**	**7,349.681**	**32·26**	**1·31**	**10·52**	**0·63**	**0·57**	**14·03**	**35·74**	**0·08**	**4·86**
	Magyarbirodalom .	**23,276.347**	**748.845**	**5,751.625**	**385.730**	**190.763**	**7,392.869**	**15,617.380**	**146.058**	**2,676.710**	**56,186.327**	**41·43**	**1·33**	**10·24**	**0·69**	**0·34**	**13·16**	**27·79**	**0·26**	**4·76**

A Magyarbirodalom egész területében az első helyet a *szántóföld* foglalja el, mely nem kevesebb, mint 41·43%-át teszi; második helyen az erdő áll 27·79%-kal. Vannak azonban egész országrészek, a hol az erdőterület a szántóföld területét meg is haladja, igy például az erdélyi részekben a szántóföld az összes területnek 26·91%-át teszi, az erdőterület ellenben 38·48%-át, Horvát-Szlavonországokban a szántóföldre 32·26, erdőkre 35·74%, a Tisza jobbpartján a szántóföldre 35·46, erdőre pedig 36·98% esik. A szántóföld különösen egy országrészben lép nagyon előtérbe: a Duna-Tisza közén, hol 61·06%-át foglalja el az összes területnek, második helyen a dunántúli dombvidék áll 51·62%-kal és csak harmadik helyre kerül a Tisza-Maros szöge 48·41%-kal, minthogy ennek egy rész, névszerint Krassó-Szörény vármegye és Arad vármegyének keleti része, már erősen belé esik az erdőboritotta hegyvidékbe. Egyes vármegyékben meglepőleg nagy a szántóföld területi aránya, Csanádban 83·30, Bácsban 73·80, Torontálban 71·22, Békésmegyében 71·15%; van ezenkivül több vármegyénk, hol a szántóföld területi aránya meghaladja az 50%-ot, sőt még a 60%-ot is, ezek legnagyobb része a Duna jobbpartjáról, a Duna-Tisza közéről, valamint a Tisza balpartjáról és a Tisza-Maros szögéből kerülnek ki. De vannak viszont vármegyéink, hol a szántóföld területi aránya igazán minimalis. Legmélyebbre sülyed Máramaros vármegyében, hol nem tesz többet 10·90%-nál, ezenkivül Krassó-Szörény, Besztercze-Naszód, Csík, Szeben, Lika-Krbava vármegyékben sem éri el a 20%-ot.

A szántóföld után területének nagyságával az *erdő* következik, de mezőgazdasági szempontból távolról sem versenyezhet azzal. Az erdők csak közvetve szolgálják a mezőgazdaságot. Vannak vármegyéink, hol az erdő az összes területnek több, mint felére rúg, ezek közé tartozik Liptó, Zólyom, Máramaros, Krassó-Szörény és Háromszék vármegye.

Mig a szántóföld, főleg az alföldi sík vidékeken uralkodó, addig az erdő az ország hegyes részeit boritja a nyugati Kárpátoktól le egészen az Aldunánál végződő hegylánczokig, ellenben az Alföld rendkivül szegény erdőben, olyannyira, hogy a Duna-Tisza közén az összes területnek csak 6·92%-át teszi, csekély a Duna jobbpartján is, mindössze 18·07%, ellenben a Tisza-Maros szögében, melyhez jellegzetes alföldi vármegyék is tartoznak, Krassó-Szörény és Arad magas arányszáma 23·20%-ra emeli az átlagot. Mellőzve a városi törvényhatóságokat, nagy számmal vannak vármegyei törvényhatóságaink is, hol az erdő egészen jelentéktelen töredékét foglalja el az egész területnek, igy Jász-Nagy-Kun-Szolnok vármegyében csak 0·56, Csongrádmegyében 1·49, Csanádban 1·27, Békésben 1·62%-át. Felesleges volna itt ismételni azt a sokszor ismételt igazságot, hogy mily nagy baja egész nagy vidékeknek az erdők hiánya, mely még az éghajlati viszonyokat is nagyon kedvezőtlenül befolyásolja. Szintén csak köztudomású tényt ismételünk, midőn rámutatunk arra a megforditott arányra, melyet az anyaországban és a Dráván túl a szántóföld és erdőterület elfoglal, mig ugyanis az anyaországban a szántóföld 42·81, az erdő 26·60%-át teszi az összes területnek, addig Horvát-Szlavonországokban a szántóföld 32·26, az erdő pedig 35·74%-át, igy tehát a szántóföld a Dráván innen közel 10%-kal szerepel magasabban, az erdő pedig közel 10%-kal gyengébben, mint Horvát-Szlavonországokban.

A művelési ágak között, tekintve a terület nagyságát, harmadik helyen a *legelő* áll, mely az egész Magyarbirodalomban az összes területnek 13·16%-át foglalja el. Ha panaszkodhatunk az erdők pusztulása ellen, még sokkal jogosabb a panasz, mely a legelők feltörése miatt, különösen újabban, felhangzik. A mult században és e század első felében, míg a vasutak a nyugati fogyasztó országokkal a forgalmat könnyűvé nem tették, mezőgazdasági terményeink kivitele már csak a kedvezőtlen közlekedés miatt is igen nehéz volt. Különösen gabonánk nem birta meg a szállitási költséget, legfeljebb csak azon vidékek gabonája, melyeknek az olcsó vizi út már akkor hozzáférhetővé tette a nyugati piaczokat. Gabona helyett előnyösebb volt a lábon hajtott jószágot vinni ki külföldre, vagy pedig a kisebb térfogata, illetve súlya mellett sokszorta nagyobb értéket képviselő gyapjút. Minthogy gyér népességünk és csekély belső fogyasztási képességünk mellett a belföldi szükséglet is csak nagyon korlátolt mennyiségű gabonát tudott magába felvenni, a gabonatermesztés nem volt jövedelmező, nagyon is másodsorba került, az első helyet az állattenyésztés s ennek haszna foglalta el. Az állattartás, mely egészen külterjes volt, nagy kiterjedésű legelőket tett nélkülözhetlenné, hazánk területének tehát, s éppen a legtermékenyebb vidékeknek, legnagyobb részét beláthatatlan legelők foglalták el. A mint azonban a vasutak kiépitése megnyitotta terményeink számára a külföldi piaczokat és az aránylag magas gabonaárak szép jövedelmet biztositottak gazdáinknak, nyakra-főre kezdték feltörni az addig szűz földeket és a legelő mind szűkebb térre szorult össze, állattenyésztésünk nagy hátrányára. Különösen a népies állattenyésztés szenvedett sokat a legelők feltörése következtében; a közép- és nagy birtoknál inkább csak a juhtartás megszoritását vonta maga után, melyre a gyapjúárak folytonos csökkenése is rászoritotta a gazdákat.

A legelő után a *rét*, vagyis a természetes kaszáló foglalja el a legnagyobb területet, az egész Magyarbirodalomban 5·75 millió kataszteri holdat, az összes területnek 10·24%-át. A rétnél ugyanazt a csökkenést látjuk, melyet a legelőnél emlitettünk, az 1851. évi földadó-ideiglen a rétet és kertet összefoglalva mutatta ugyan ki, de ez összefoglalt adatokból is elég biztos következtetést vonhatunk a rét területének jelentékeny háttérbe szorulására, 1851-ben a kert és rét együttes területe 7,067.110 katasztrális holdat tett, mig legújabb adataink szerint 6,500.000 holdat, a több mint fél millió hold csökkenés kizárólag a rét rovására irható, sőt ennél még jóval több, minthogy a kertterület ez idő alatt tetemesen növekedett. A rétek feltörése ugyan részben szintén összefügg a szemtermelés túságos kiterjesztésével, de még sem esik egészen ugyanazon szempont alá, mint a legelő feltörése. A jó rét becse állandóan megmaradt és csak a szárazabb, kevés szénát, sarjút pedig épen nem termő réteket törték fel. A mennyiben az ily szárazabb rétek feltöréséből származó hiányt mesterséges takarmánynyal igyekeztek pótolni, az eljárást kárhoztatni sem lehet, sőt határozott előnyére vált állattartásunknak, mert ugyanazon a területen sokkal több és értékesebb mesterséges takarmányt lehetett termeszteni, mint természetes füvet. A rét százalékos aránya tekintetében az anyaország és a társországok között lényeges eltérést nem látunk, a Dráván innen 10·19% esik a rétre, a Dráván túl 10·52%. Az anyaország egyes részei között már sokkal nagyobb az eltérés, rétekben leggazdagabb Erdély, hol 15·13%-át foglalják el az összes területnek, legszegényebb ellenben a Tisza-Maros szöge, hol csak 6·74%-ot. Különösen egyes vármegyék mutatnak rendkivül alacsony arányszámot, Esztergommegyében csak 4·01, Bácsmegyében 4·26, Sárosmegyében 5·08, Aradmegyében 4·74% esik a rétre, ellenben magas átlagszámmal a következő vármegyék tünnek ki: Alsó-Fehér (17·01), Nagy-Küküllő (17·14), Torda-Aranyos (17·53), Fogaras (17·68), Máramaros (18·00), Udvarhely (18·23) és Csikmegye (22·41%).

A kert 1·33%-át teszi a területnek, a Dráván innen és túl alig pár tized eltéréssel ugyanazt az arányszámot látjuk. A dolog természete szerint a kert főleg a városi törvényhatóságokban foglalja el a területnek tekintélyesebb részét, Zágrábban 9·27, Pozsonyban 9·05, Budapesten 8·37, Temesváron 7·62, Nagyváradon 6·24%-át. A kértek rendeltetésük szerint nagyon különbözők, lehetnek zöldséges, gyümölcsös, díszkertek stb. E minőségüket azonban adatgyüjtésünk meg nem különböztette, de meg sem is különböztethette, már csak azért sem, mert ugyanaz a kert egyszerre több czélra is szolgálhat. Kimutatta ellenben a házikertekben talált luczernások és egyéb mesterséges kaszálók, takarmányrépa és egyéb takarmánynövények területét.

A mezőgazdasági statisztikai összeirás a *szőlőterületeket* két csoportba foglalva jegyezte fel, külön a beültetett és külön a kipusztult és parlagon álló területet. Ezt az eljárást a phylloxera pusztitása tette szükségessé, mely szőlőmivelésünket jóformán alapjában ingatta meg. Midőn a felvétel történt, akkor már megindult ugyan a baj ellen való erősebb védekezés, nemcsak a phylloxeramentes homok területnek beültetése által, hanem az elpusztult hegyi szőlők reconstruálásával is, de akkor még a határozottan kedvező fordulat nem következett be, a kipusztult szőlőterületnek túlnyomó része kopáron állt. Ez tette szükségessé, hogy adatgyüjtésünk, mely tulajdonképen a tényleges állapotok kideritésére törekedett, ne elégedjék meg a még szőlőboritotta területek kitüntetésével, hanem jegyezze föl azokat is, melyekről a szőlő kipusztult, de a melyek más mivelési ággá nem alakittattak át s igy tulajdonképen a nem termő területbe lettek volna foglalandók.

Az egész Magyarbirodalomban adatgyüjtésünk szerint 385.730 katasztrális hold beültetett szőlő állott fenn és 190.763 hold kipusztult parlag terület. Az anyaországban valamivel magasabb volt a beültetett, Horvát-Szlavonországokban jóval erősebb az elpusztult szőlők területi aránya. Az egyes vármegyékre terjeszkedve ki, a Dráván túl Varasdmegyében 4.554 hold beültetett szőlővel 8.492 hold elpusztult terület állt szemben, Zágrábmegyében 6.335 holddal 19.857 hold parlag terület. De a magyar anyaországban is voltak vármegyék, hol a parlag terület erősen meghaladta a még beültetve volt területet, Beregmegyében 1.199 hold beültetett területtel 2 455 hold kipusztult terület állt szemben, Borsodmegyében 1.507-tel 2.498, Zemplénben 2.773-al 6.596, Biharban 4.584-el 5.571, Temesben 4.190-el 9.075, sőt Szilágy vármegyében, mely vármegyének szőlőmivelése majdnem egészen tönkrement, 578 hold beültetett szőlő mellett 7.942 hold kipusztult parlag terület találtatott. Azóta javult a helyzet, de a phylloxeravész okozta veszteségek még távolról sincsenek pótolva.

A *nádas* csak igen kis töredékét teszi a területnek, az anyaországban 0·29, Horvát-Szlavonországokban 0·08%-át. Már a földadó kataszter becslése mutatja, hogy e kultura jövedelmezősége alig áll a szántóföldé mögött. A jó nádas becsét kivált azokon a vidékeken hol az épületeket általánosan nádd al fedik, mindenki ismeri. A nádasoknak csak az a hátrányok, hogy rendesen a belvizeknek szokott kisérői és igy bizonyos fokig a magasabb kulturával ellentétben állanak.

A hét művelési ág közül öt csak egyféle terményt szolgáltat, kettő azonban a szántóföld és a kert a termesztett növényeknek nagy változatosságával tűnik ki. E két művelési ág abban is különbözik a többitől, hogy mig a többi huzamosabb ideig, néha évszázadokon keresztül ugyanannak a terménynek előállitására szolgál, addig a szántóföldön és részben a kertben is a különböző termények egymást váltják. A kert a mezőgazdasági termelés szempontjából nem oly fontos, hogy a rajta termesztett növények sokfélesége által elfoglalt területet külön statisztikai felvétel tárgyává kellene tenni, másrészt pedig épen a termények nagy változatossága és többnyire igen kis területre szoritkozása e felvételt igen nehézzé, jóformán lehetetlenné teszi. Nem úgy van ez a szántófölddel. Ez a művelési ág, mely a mezőgazdasági termékeknek legnagyobb tömegét és legbecsesebb részét nyujtja, úgy fontosságánál, mint az egyes termények által elfoglalt terület nagyságánál fogva feltétlenül megkivánja, hogy a rajta termesztett növények által elfoglalt területet külön-külön, lehető pontosan számbavegyük s igyekezzünk a terméseredményeket is lehető hűséggel megállapitani. Az idevágó adatok a nagy forrásmű második kötetében tétettek közzé törvényhatóságok szerint részletezve, ez alkalommal elégnek tartjuk országrészek szerint mutatni be a *különböző termények által elfoglalt terület nagyságát*, valamint azokat az arányszámokat, hogy a különböző termények mily részt nyernek az összes bevetett területből:

KSH könyvtár

A termény megnevezése	Bevetett terület 1895-ben katasztrális holdakban: a Duna bal partján	a Duna jobb partján	a Duna-Tisza közén	a Tisza jobb partján	a Tisza bal partján	a Tisza-Maros szögén	Erdélyben	Magyarországban	Horvát-Szlav.-országokban	a Magyar-birodalomban	Az egyes termények területe az összes bevetett terület százalékában: a Duna bal partján	a Duna jobb partján	a Duna-Tisza közén	a Tisza jobb partján	a Tisza bal partján	a Tisza-Maros szögén	Erdélyben	Magyarországban	Horv.-Szlav.-országokban	a Magyar-birodalomban
Kenyértermények:																				
őszi buza	351.484	969.441	1,164.296	357.311	748.063	1,331.885	427.715	5,350.351	402.058	5,752.409	17·39	27·21	33·97	22·64	29·02	45·98	20·92	29·55	19·27	28·49
tavaszi buza	12.831	5.822	14.126	9.515	25.365	9.871	138.888	216.418	15.851	232.269	0·64	0·16	0·41	0·60	0·97	0·34	6·79	1·19	0·76	1·15
együtt	*364.315*	*975.263*	*1,178.422*	*366.826*	*773.428*	*1,341.756*	*566.603*	*5,566.769*	*417.909*	*5,984.678*	*18·03*	*27·40*	*34·38*	*23·24*	*29·99*	*46·32*	*27·71*	*30·74*	*20·03*	*29·64*
őszi rozs	267.885	521.260	365.427	194.865	272.243	39.041	141.202	1,801.923	152.741	1,954.664	13·25	14·65	10·66	12·35	10·43	1·35	6·90	9·93	7·32	9·67
tavaszi rozs	9.097	5.066	4.545	9.206	6.463	2.380	11.880	48.637	8.990	57.627	0·45	0·14	0·14	0·58	0·25	0·08	0·58	0·27	0·43	0·28
együtt	*276.982*	*526.326*	*369.972*	*204.071*	*278.706*	*41.421*	*153.082*	*1,850.560*	*161.731*	*2,012.291*	*13·70*	*14·79*	*10·80*	*12·93*	*10·68*	*1·43*	*7·48*	*10·20*	*7·75*	*9·95*
kétszeres	12.682	13.845	23.515	5.331	56.685	24.341	24.801	161.200	100.489	261.689	0·63	0·39	0·69	0·33	2·17	0·84	1·21	0·89	4·82	1·29
tönköly	807	35	12	292	246	504	1.586	3.482	9.966	13.448	0·04	0·00	0·00	0·01	0·01	0·02	0·08	0·02	0·48	0·07
összesen	**654.786**	**1,515.469**	**1,571.921**	**576.520**	**1,109.065**	**1,408.022**	**746.072**	**7,582.011**	**690.095**	**8,272.106**	**32·40**	**42·58**	**45·87**	**36·51**	**42·85**	**48·61**	**36·48**	**41·85**	**33·08**	**40·95**
Egyéb gabonaneműek:																				
őszi árpa	14.273	20.828	47.684	4.818	18.147	34.919	2.622	143.343	86.008	229.351	0·71	0·59	1·39	0·30	0·70	1·21	0·13	0·79	4·12	1·14
tavaszi árpa	458.322	425.017	259.480	224.263	137.106	68.114	74.993	1,647.295	35.452	1,682.747	22·67	11·94	7·57	14·20	5·26	2·35	3·67	9·08	1·70	8·32
együtt	*472.595*	*445.845*	*307.164*	*229.081*	*155.253*	*103.033*	*77.615*	*1,790.638*	*121.460*	*1,912.098*	*23·38*	*12·53*	*8·96*	*14·50*	*5·96*	*3·56*	*3·80*	*9·87*	*5·82*	*9·46*
zab	225.908	299.662	306.809	266.608	195.173	157.967	248.889	1,701.016	162.560	1,863.576	11·18	8·42	8·95	16·89	7·48	5·45	12·17	9·38	7·79	9·22
köles	6.371	12.157	13.388	1.966	7.472	5.467	1.061	47.882	59.998	107.880	0·31	0·34	0·39	0·13	0·28	0·19	0·05	0·27	2·52	0·53
tatárka	1.138	6.977	268	863	1.943	60	299	11.548	11.448	22.996	0·06	0·20	0·01	0·05	0·06	0·00	0·01	0·06	0·55	0·11
összesen	**706.012**	**764.641**	**627.629**	**498.518**	**359.841**	**266.527**	**327.864**	**3,551.084**	**355.466**	**3,906.550**	**34·93**	**21·49**	**18·31**	**31·57**	**13·78**	**9·20**	**16·03**	**19·58**	**16·68**	**19·32**
Hüvelyesek:																				
borsó	5.169	1.090	996	4.200	691	1.849	2.443	16.460	2.975	19.435	0·26	0·03	0·03	0·23	0·03	0·06	0·12	0·09	0·14	0·10
bab	6.442	3.383	4.429	3.279	2.856	2.838	1.317	24.645	21.673	46.318	0·32	0·10	0·13	0·27	0·11	0·10	0·06	0·13	1·04	0·23
lencse	3.254	1.941	806	2.542	767	901	4.174	14.385	1.164	15.549	0·16	0·05	0·02	0·13	0·03	0·03	0·21	0·08	0·06	0·07
összesen	**14.865**	**6.414**	**6.231**	**10.021**	**4.314**	**5.588**	**7.934**	**55.490**	**25.812**	**81.302**	**0·74**	**0·18**	**0·18**	**0·63**	**0·17**	**0·19**	**0·39**	**0·30**	**1·24**	**0·40**
Kapásnövények:																				
szemes tengeri	98.379	456.655	735.211	112.358	689.743	966.191	710.795	3,769.566	652.489	4,422.055	4·87	12·83	21·46	7·11	26·43	33·36	34·75	20·78	31·28	21·86
dinnye	302	751	16.934	684	7.970	5.767	291	32.699	1.112	33.811	0·01	0·02	0·49	0·04	0·31	0·20	0·01	0·18	0·05	0·17
tök	680	2.111	4.727	1.316	6.123	3.142	3.168	21.267	1.246	22.513	0·03	0·06	0·14	0·08	0·24	0·11	0·16	0·12	0·06	0·11
burgonya	200.683	182.895	98.955	168.673	85.620	23.637	48.001	808.525	104.939	913.464	9·93	5·14	2·89	10·69	3·28	0·82	2·34	4·46	5·03	4·52
czukorrépa	57.693	35.867	11.732	7.479	3.260	6.406	8.685	131.124	2.309	133.433	2·85	1·01	0·35	0·48	0·12	0·22	0·42	0·72	0·11	0·66
takarmányrépa	33.558	76.650	54.707	24.160	38.325	12.349	13.069	252.818	6.759	259.577	1·66	2·15	1·59	1·53	1·47	0·42	0·64	1·40	0·32	1·28
karórépa	153	1.373	390	51	58	126	157	2.308	8.499	10.807	0·01	0·04	0·01	0·00	0·00	0·00	0·01	0·01	0·41	0·06
czukorczirok	51	115	132	16	40	46	5	405	—	405	0·01	0·00	0·00	0·00	0·00	0·00	0·00	0·00	—	0·00
seprőczirok	7	600	911	44	1.305	789	34	3.690	6.262	9.952	0·00	0·02	0·03	0·00	0·05	0·03	0·02	0·02	0·66	0·05
összesen	**391.506**	**757.017**	**923.699**	**314.781**	**832.444**	**1,018.453**	**784.205**	**5,022.402**	**783.615**	**5,806.017**	**19·37**	**21·27**	**26·96**	**19·93**	**31·90**	**35·16**	**38·35**	**27·69**	**37·92**	**28·71**
Kereskedelmi növények:																				
őszi repcze	3.212	15.022	13.505	8.877	21.045	19.086	1.242	81.989	14.921	96.910	0·17	0·42	0·39	0·56	0·81	0·66	0·06	0·45	0·71	0.48
tavaszi repcze	152	1.406	595	87	230	371	109	2.950	50	3.000	0·01	0·04	0·02	0·00	0·01	0·01	0·01	0·02	0·00	0·01
együtt	*3.364*	*16.428*	*14.100*	*8.964*	*21.275*	*19.457*	*1.351*	*84.939*	*14.971*	*99.910*	*0·18*	*0·46*	*0·41*	*0·56*	*0·82*	*0·67*	*0·07*	*0·47*	*0·71*	*0·49*
napraforgó	—	308	287	482	2.308	164	172	3.721	—	3.721	—	0·01	0·01	0·03	0·09	0·01	0·01	0·02	—	0·02
komló	14	174	59	36	1	88	255	627	31	658	0·00	0·00	0·00	0·00	0·00	0·00	0·01	0·00	0·00	0·00
kömény	1	—	—	—	1	—	—	2	—	2	0·00	—	—	—	0·00	—	—	0·00	—	0·00
dohány	156	3.092	20.969	2.844	25.096	9.490	110	61.757	184	61.941	0·01	0·09	0·61	0·18	0·96	0·33	0·01	0·34	0·01	0·31
kender	10.942	11.956	17.316	12.746	14.497	11.829	20.292	99.578	16.820	116.398	0·53	0·34	0·51	0·81	0·55	0·41	0·99	0·55	0·81	0·58
len	3.671	5.550	1.074	4.692	1.046	1.728	2.038	19.799	13.311	33.110	0·18	0·16	0·03	0·30	0·04	0·06	0·10	0·11	0·64	0·16
paprika	31	546	4.603	11	110	579	31	5.911	—	5.911	0·00	0·01	0·14	0·00	0·00	0·02	0·00	0·03	—	0·03
mák	1.882	2.086	1.234	147	400	229	285	6.263	671	6.934	0·09	0·06	0·03	0·01	0·02	0.01	0·01	0·04	0·03	0·03
összesen	**20.061**	**40.140**	**59.642**	**29.922**	**64.734**	**43.564**	**24.534**	**282.597**	**45.988**	**328.585**	**0·99**	**1·13**	**1·74**	**1·89**	**2·48**	**1·51**	**1·20**	**1·56**	**2·20**	**1·62**
Takarmánynövények:																				
csalamádé	16.495	58.204	34.243	4.986	17.091	13.623	2.218	146.860	—	146.860	0·82	1·64	0·99	0·32	0·66	0·48	0·11	0·81	—	0·73
lóbab	2.969	947	128	664	682	78	406	5.874	—	5.874	0·15	0·03	0·00	0·04	0·03	0·00	0.02	0·03	—	0·03
őszi bükköny — magnak	1.089	2.711	645	564	1.812	1.128	1.522	9.471	7.079	252.462	0·05	0·08	0·02	0·03	0·07	0·04	0·07	0·05	0·34	1·25
őszi bükköny — takarmánynak	2.693	3.535	2.862	1.657	4.437	3.004	3.781	21.969			0·13	0·10	0·08	0·12	0·17	0·10	0·18	0·12		
együtt	*3.782*	*6.246*	*3.507*	*2.221*	*6.249*	*4.132*	*5.303*	*31.440*			*0·18*	*0·18*	*0·10*	*0·15*	*0·24*	*0·14*	*0·25*	*0·17*		
tavaszi bükköny — magnak	11.419	25.705	7.438	6.214	13.037	4.246	7.363	75.422			0·56	0·72	0·22	0·40	0·50	0·15	0·36	0·42		
tavaszi bükköny — takarmánynak	24.339	27.069	17.117	17.638	27.395	8.249	16.714	138.521			1·20	0·76	0·50	1·11	1·05	0·29	0·81	0·76		
együtt	*35.758*	*52.774*	*24.555*	*23.852*	*40.432*	*12.495*	*24.077*	*213.943*			*1·76*	*1·48*	*0·72*	*1·51*	*1·55*	*0·44*	*1·17*	*1·18*		
zabos bükköny	39.813	147.089	51.185	18.721	47.216	21.279	20.139	345.442	55.171	400.613	1·98	4·13	1·50	1·17	1·81	0·75	0·98	1·92	2·65	1·98
őszi borsó és őszi rozs	976	3.752	2.208	284	2.191	2.341	282	12.034	—	12.034	0·05	0·11	0·06	0·02	0·08	0·08	0·01	0·07	—	0·06
lóhere — magnak	7.285	16.544	7.347	11.214	27.037	11.783	47.789	128.999	5.202	134.201	0·36	0·46	0·21	0·71	1·04	0·41	2·34	0·71	0·24	0·67
lóhere — takarmánynak	64.549	89.943	24.511	63.387	35.323	25.641	27.586	330.942	58.596	389.538	3·20	2·53	0·73	4·01	1·36	0·88	1·35	1·82	2·81	1·92
lóhere — együtt	*71.834*	*106.487*	*31.858*	*74.601*	*62.360*	*37.424*	*75.375*	*459.941*	*63.798*	*523.739*	*3·56*	*2·99*	*0·94*	*4·72*	*2·40*	*1·29*	*3·69*	*2·53*	*3·05*	*2·59*
luczerna — magnak	2.201	3.701	9.322	1.286	4.047	3.296	1.529	25.382	1.708	27.090	0·11	0·10	0·28	0·08	0·16	0·11	0·08	0·14	0·08	0·13
luczerna — takarmánynak	27.115	45.615	50.062	12.486	38.127	22.807	10.869	207.081	17.562	224.643	1·34	1·29	1·46	0·80	1·46	0·80	0·54	1·14	0·84	1·12
luczerna — együtt	*29.316*	*49.316*	*59.384*	*13.772*	*42.174*	*26.103*	*12.398*	*232.463*	*19.270*	*251.733*	*1·45*	*1·39*	*1·74*	*0·88*	*1·62*	*0·91*	*0·62*	*1·28*	*0·92*	*1·25*
baltaczim — magnak	1.047	3.411	123	22	10	200	187	5.000	—	5.000	0·05	0·10	0·00	0·00	0·00	0·01	0·01	0·03	—	0.02
baltaczim — takarmánynak	2.860	17.956	1.841	132	382	325	703	24.199	2.678	26.877	0·14	0·50	0·06	0·01	0·01	0·01	0·04	0·13	0·13	0·13
baltaczim — együtt	*3.907*	*21.367*	*1.964*	*154*	*392*	*525*	*890*	*29.199*	*2.678*	*31.877*	*0·19*	*0·60*	*0·06*	*0·01*	*0·01*	*0·02*	*0·05*	*0·16*	*0·13*	*0·15*

KSH Könyvtár

A termény megnevezése	Bevetett terület 1895-ben katasztrális holdakban										Az egyes termények területe az összes bevetett terület százalékában									
	a Duna bal partján	a Duna jobb partján	a Duna-Tisza közén	a Tisza jobb partján	a Tisza bal partján	a Tisza-Maros szögén	Erdélyben	Magyarországban	Horvát-Szlav.-országokban	a Magyarbirodalomban	a Duna bal partján	a Duna jobb partján	a Duna-Tisza közén	a Tisza jobb partján	Tisza bal partján	a Tisza-Maros szögén	Erdélyben	Magyar országban	Horv.-Szlav.-országokban	a Magyarbirodalomban
muhar { magnak . . .	694	1.505	1.909	27	113	5.324	11	9.583	295	9.878	0·04	0·04	0·06	0·00	0·00	0·18	0·00	0·05	—	0·05
muhar { takarmánynak	7.946	13.896	12.619	176	860	19.013	81	54.591	2.544	57.135	0·39	0·39	0·36	0·02	0·03	0·63	0·00	0·30	0·14	0·28
muhar együtt . . .	*8.640*	*15.401*	*14.528*	*203*	*973*	*24.337*	*92*	*64.174*	*2.839*	*67.013*	*0·43*	*0·43*	*0·42*	*0·02*	*0·03*	*0·81*	*0·00*	*0·35*	*0·14*	*0·33*
csibehur { magnak . . .	14	111	—	—	14	10	1	150	—	150	0·00	0·00	0·00	—	0·00	0·00	0·00	0·00	—	0·00
csibehur { takarmánynak	57	633	115	12	42	22	—	881	—	881	0·00	0·02	0·00	0·00	0·00	0·00	—	0·01	—	0·01
csibehur együtt . . .	*71*	*744*	*115*	*12*	*56*	*32*	*1*	*1.031*	—	*1.031*	*0.00*	*0·02*	*0·00*	*0·00*	*0·00*	*0·00*	*0·00*	*0·01*	—	*0·01*
mustár { magnak . . .	12	91	24	—	2	—	—	129	—	129	0·00	0·00	0·00	0·00	0·00	—	—	0·00	—	0·00
mustár { takarmánynak	34	250	10	69	4	—	1	368	—	368	0·00	0·01	0·00	0·00	0·00	—	0·00	0·00	—	0·00
mustár együtt . . .	*46*	*341*	*34*	*69*	*6*	—	*1*	*497*	—	*497*	*0·00*	*0·01*	*0·00*	*0·00*	*0·00*	—	*0·00*	*0·00*	—	*0·00*
összesen . . .	**213.607**	**462.668**	**223.709**	**139.539**	**219.822**	**142.369**	**141.182**	**1,542.898**	**150.835**	**1,693.733**	**10·57**	**13·01**	**6·53**	**8·84**	**8·43**	**4·92**	**6·90**	**8·51**	**7·23**	**8·38**
Zöldségfélék:																				
uborka	564	452	1.595	150	510	675	729	4.675	—	4.675	0·03	0·02	0·05	0·01	0·02	0·02	0·04	0·03	—	0·02
vöröshagyma	501	791	1.837	185	1.263	3.077	1.404	9.058	7.088	16.146	0·02	0·02	0·06	0·02	0·05	0·11	0·07	0·05	0·35	0·08
fokhagyma	197	473	1.009	60	385	784	306	3.214	—	3.214	0·01	0·01	0·03	0·00	0·02	0·03	0·01	0·02	—	0·02
más hagymafélék . . .	30	36	46	7	63	55	129	366	—	366	0·00	0·00	0·00	0·00	0·00	0·00	0·01	0·00	—	0·00
fejes káposzta . . .	17.102	8.297	5.578	8.091	5.601	5.522	8.373	58.566	27.241	85.807	0·85	0·23	0·16	0·51	0·22	0·19	0·41	9·32	1·30	0·42
kelkáposzta	99	317	291	30	85	104	89	1.015	—	1.015	0·00	0·01	0·01	0·00	0·00	0·01	0·00	0·01	—	0·01
másféle káposzta . . .	178	65	91	294	305	47	180	1.160	—	1.160	0·01	0·00	0·00	0·03	0·01	0·00	0·01	0·01	—	0·01
egyéb zöldségfélék . . .	1.597	1.815	3.594	873	1.936	1.483	2.051	13.349	—	13.349	0·08	0·05	0·10	0·06	0·07	0·05	0·10	0·07	—	0·06
torma	28	74	77	56	22	55	29	341	—	341	0·00	0·00	0·00	0·00	0·00	0·00	0·00	0·00	—	0·00
összesen . . .	**20.296**	**12.320**	**14.118**	**9.746**	**10.170**	**11.802**	**13.290**	**91.744**	**34.329**	**126.073**	**1·00**	**0·34**	**0·41**	**0·63**	**0·39**	**0·41**	**0·65**	**0·51**	**1·65**	**0·62**
Főösszeg . . .	**2,021.133**	**3,558.669**	**3,426.949**	**1,579.047**	**2,600.390**	**2,896.325**	**2,045.081**	**18,128.226**	**2,086.140**	**20,214.366**	**100.00**	**100.00**	**100.00**	**100.00**	**100.00**	**100.00**	**100.00**	**100.00**	**100.00**	**100.00**

Az abszolut számok is érdekesek. Láthatni belőlök, hogy a kenyértermények a Magyarbirodalomban több, mint nyolcz millió katasztrális holdat foglalnak el, melyből magára a búzára közel hat millió hold esik. A kenyértermények után a kapás növények következnek 5·8 millió katasztralis holddal, a nem a kenyértermények-hez tartozó gabonaneműek 3·9 millió holdra terjednek, mig a sorban közvetlenül ezek után következő takarmánynövények csak 1·69 millió katasztrális holdat foglalnak el. A kereskedelmi növények még aránytalanul kisebb területre szoritkoznak, nem foglalnak el többet 328.585 kat. holdnál. A hüvelyesek (borsó, bab, lencse) területe mindössze csak 81.302 kat. holdat tesz, nem szabad azonban feledni, hogy a babot túlnyomólag nem mint fő-, hanem mint melléktermény t művelik. A hüvelyesekénél nagyobb a zöldségfélék területe, 126.073 hold, miből maga a fejes káposzta 85.807 kat. holdat foglal el.

Érdekes az országrészek szerinti megoszlás is, a búzaterületnek közel fele két országrészre esik, a Tisza-Maros szögére és a Duna-Tisza közére, e két alföldi országrészen kivül nagymérvű még a búza művelése a Duna jobbpartján, valamint a Tisza balpartján is, mely utóbbi országrészhez szintén több alföldi búzatermő megye tartozik. A rozsterület legnagyobb a Duna jobbpartján, árpával ellenben a Duna balpartján van a legnagyobb terület bevetve, a tengeri részint az alföldi megyéknek, részint a keleti vármegyéknek növénye, mig burgonyát a felvidék termeszt legnagyobb mértékben. A kereskedelmi növények legnagyobb absolut területét a Tisza balpartján, a takarmánynövényekét pedig a Duna jobbpartján, e kulturailag talán legelőrehaladottabb országrészben találjuk.

Az abszolut számoknál azonban sokkal világosabb képben mutatják a különböző termények térfoglalását azok az arányszámok, melyek az összes vetésterületnek az egyes termények között való megoszlását tüntetik fel. Valamennyi termény között legnagyobb tért foglal el a búza, de csak a magyar anyaországban, itt több, mint 30%-a a bevetett területnek búzára esik, mig ellenben Horvát-Szlavonországokban csak 20%-a, ezzel megforditva a tengeri a magyar anyaországban foglal el 20%-ot, Horvát-Szlavonországokban pedig 31%-ot. A búza a bevetett területből legnagyobb részt Temes és Torontál vármegyékben foglal el, mindkét vármegyében annak több, mint 49%-át, de vannak ezenkivül még más vármegyék is 40%-ot meghaladó búzaterülettel. Természetesen ezek valamenynyien az alföldi vármegyék sorából kerülnek ki, ilyen Bács, Heves, Békés, Arad és Csanád vármegye. Országrészenkint tekintve a Tisza-Maros szöge áll legelől 46·32%-kal, a Duna-Tisza köze, mely második helyre sorakozik, már csak 34·38%-kal szerepel.

A rozs a Duna két partján és a Tisza jobb partján foglalja el a legtekintélyesebb részt. Ha az egyes vármegyéket tekintjük, Csik megye áll legelől 36·92%-kal, azután következnek 20—30% között mozogva Szabolcs, Pest, Zala, Vas, Fogaras, Turócz és Belovár-Kőrös. Némely alföldi vármegyében ellenben alig termesztenek rozsot, Torontálban például csak 0·65%-ára szoritkozik az összes bevetett területnek.

Az árpa nem marad távol a rozsterülettől, kivált a magyar anyaországban, mert mig a rozs 10·20%-át foglalja el az összes bevetett területnek, az árpa 9·87%-át. Horvát-Szlavonországokban már sokkal jelentékenyebb a különbség, ott rozsot is aránytalanul kevesebbet termesztenek ugyan, de még sokkal kevesebb árpát. Az árpa, a mint már az abszolut számoknál is emlitettük, a Duna balparti megyék speciális terménye; innen kerül ki legnagyobb része annak az értékes sörárpának, mely kiviteli forgalmunkban oly kiváló szerepet játszik. Árpából a Duna bal partján nagyobb terület van bevetve, mint akár rozszsal, akár búzával, ott ez a termény az összes bevetett területnek 23·38%-át foglalja el; második helyen a másik felvidéki országrész a Tisza jobb partja áll 14·50%-kal, csak harmadik helyre szorul a Duna jobb partja, hol pedig némely megyében az árpatermesztés szintén jelentékeny szerepet játszik. A minimumot a keleti országrészek mutatják, a Tisza-Maros szögében a területnek árpával csak 3·56, Erdélyben csak 3·80%-a volt bevetve. Valamennyi vármegye közül Nyitrában foglal el az árpa legnagyobb területet, az összes vetéseknek 28·51%-át, azután következnek a felvidéki vármegyék sorából Bars, Pozsony, Trencsén, Liptó, Esztergom, Szepes vármegyék 20%-ot jóval meghaladó arányszámmal; de a felvidéki vármegyéken kivül van egy pár vármegye más országrészekben is, hol az árpaterület meghaladja a 20%-ot, Moson megyében az árpa a bevetett területnek 27·94, Brassó megyében pedig 27·38%-át foglalja el, igy tehát, ha az ország összes vármegyéit tekintjük, e két vármegye közvetlenül Nyitra után sorakozik.

A zabterület nem áll távol az árpáétól, sőt Horvát-Szlavonországokban meg is haladja azt. Az egész Magyarbirodalomban 9·22% esik a zabterületre, legelől a két felvidéki országrész és Erdély áll, a Tisza jobbpartja 16·89, Erdély 12·17, a Duna balpartja pedig 11·18%-kal. A zab tehát főleg a hegyesebb, hűvösebb vidékek

Kézikönyvtár

jellemző terménye, de van alföldi vármegye is, hol a zabot szintén nagy mértékben termesztik, ez Bácsmegye, hol zabbal 107.806 katasztrális hold volt bevetve, az összes vetési területnek 15·63%-a. E százalékos aránynál azonban sokkal magasabbakat is látunk, így Árvamegyében a zab 48·86, Máramarosmegyében 32·67%-át foglalta el a bevetett területnek, a következő vármegyékben is a zabterület meghaladta a 20%-ot, sőt némelyikében a 30%-ot is megközelíti, úgy mint Liptó, Zólyom, Gömör, Sáros, Szepes, Besztercze-Naszód és Csik vármegyékben.

Mellőzve a kevésbbé fontos gabonaneműeket, a kapásnövények sorában a szemes tengeri válik ki, mely területének nagyságával közvetlenül a búza után sorakozik. Emlitettük, hogy Horvát-Szlavonországokban a tengerit jóval kiterjedtebb mértékben művelik, mint a magyar anyaországban; vannak azonban az anyaországban is országrészek, melyekben a tengeri termesztése még Horvát-Szlavonországok arányát is meghaladja, ide tartozik a délkeleti s keleti országrész, a Tisza-Maros szöge és Erdély, előbbiben 33·36, utóbbiban 34·75%-át foglalva el a bevetett területnek. Egyes vármegyékben roppant nagy a tengeriterület aránya, Varasdmegyében 53·93% a maximumot jelzi, de van számos megyénk, hol a 40%-ot szintén meghaladja, ezek Krassó-Szörény, Alsó-Fehér, Hunyad, Kis-Küküllő, Nagy-Küküllő, Szolnok-Doboka és Zágrábmegye.

A burgonya már csak 4·52%-át foglalja el az egész Magyarbirodalomban a bevetett területnek, termesztése a Dráván túl valamivel kiterjedtebb, mint a Dráván innen. Legelől a két felvidéki országrész áll: a Duna balpartja 9·93 és a Tisza jobbpartja 10·69%-kal. Legkevésbbé termesztik ezt a hasznos növényt a Tisza-Maros szögének gazdag televény földjében, ott csak 0·82%-ot foglal el a burgonya. Más országrészhez tartozó alföldi vármegyékben is láttunk hasonló vagy még alacsonyabb arányszámokat, így például Békésmegyében mindössze csak 0·39%-át teszi a burgonya a bevetett területnek.

Bármennyire is emelkedett a czukorrépa fontossága újabb időben, új czukorgyárak állítása és már létezők üzemének kiterjesztése folytán, de még mindig kis részére szorítkozik a bevetett területnek. Azt természetesen nem is lehet várni, hogy ez az oly sok munkáskezet igénylő termény más extenzivebb művelést kivánó növényekkel versenyezzen terület dolgában. Egyes vármegyékben azonban már most is tekintélyes részt foglal el a területből; igy például Nyitrában 5·93, Sopronban 5·24, Brassóban 5·15, Barsban 3·62, Pozsonyban 3·21%-át a bevetett területnek.

Közel kétakkora területen művelik a takarmányrépát, ezt az állattenyésztésünk szempontjából rendkivül fontos takarmánynövényt, mint a czukorrépát, de az összes területnek a Magyarbirodalomban ez is csak 1·28%-át foglalja el. Legkiterjedtebb mértékben művelik a Duna jobbpartján, de jelentékeny tért foglal el az ország minden részében, kivéve a Maros-Tisza szögét, Erdélyt s Horvát-Szlavonországokat.

A takarmánynövények közül, melyek közé statisztikánk csak a szántóföldön termesztett szálastakarmányféléket sorozza, a lóhere, luczerna és bükkönyfélék birnak legnagyobb fontossággal. Ma már valamennyi az országnak minden részében el van terjedve, mindazáltal vidékenként jellemző különbségeket látunk, igy például, hogy a lóhere főleg a csapadékban gazdagabb hegyes vidékeken és a dunántúli dombvidéken termesztetik nagyobb mértékben, ellenben a luczerna a szárazabb alföldi vármegyék specziális takarmánynövénye. Természetesen kivételek e tekintetben is fordulnak elő, igy például a jellegzetes alföldi vármegyék közül a luczerna úgy Bács, mint Temes- és Torontálmegyékben még mindig igen szűk térre szoritkozik. A luczernát legnagyobb mértékben termesztik Csongrád-, Békés- és Jász-N.-K.-Szolnokmegyében.

Az 1895. évi összeirás a főterményeken kivül, melyeket futólagosan itt bemutattunk, még a melléktermények, valamint a tarló- és utónövényekre is kiterjedt, ezekről, melyek fontossága már messze elmarad a főtermények mögött, a következő néhány adattal számolunk be:

Melléktermények	Magyarországban	Horvát-Szlavonországokban	A Magyarbirodalomban
	katasztrális hold		
Hüvelyesek:			
borsó	47.414	1.507	48.921
bab	1,037.197	439.740	1,476.937
lencse	10.371	—	10.371
Összesen	**1,094.982**	**441.247**	**1,536.229**
Kapásnövények:			
tök	1,207.321	455.289	1,662.610
seprőczirok	149.342	—	149.342
Összesen	**1,356.663**	**455.289**	**1,811.952**
Kereskedelmi növények:			
napraforgó	167.985	—	167.985
mák	14.302	—	14.302
Összesen	**182.287**	—	**182.287**

Melléktermények	Magyarországban	Horvát-Szlavonországokban	A Magyarbirodalomban
	katasztrális hold		
Takarmány növények:			
lóbab	9.884	—	9.884
lóhere	76.093	16.547	92.640
luczerna	16.695	3.178	19.873
baltaczim	2.944	—	2.944
muhar	3.614	—	3.614
Összesen	**109.230**	**19.725**	**128.955**
Zöldségfélék:			
vereshagyma	19.270	—	19.270
fokhagyma	11.302	—	11.302
más hagymaféle	292	—	292
fejes káposzta	33.780	—	33.780
kelkáposzta	5.556	—	5.556
más káposztaféle	4.431	—	4.431
Összesen	**74.631**	—	**74.631**
Mindössze	**2,817.793**	**916.261**	**3,734.054**

A melléktermények a terület kimutatása tulajdonképen csak nagyon bizonytalan tájékoztatást nyujt, minthogy a melléktermények mívelt növényeket nem szokták ugyanazon sűrűség szerint vetni, hanem azok néha csak igen csekély tért foglalnak el a főtermény mellett, máskor ellenben a főtermény rovására csaknem dominálló szerepet játszanak, adataink tehát legfelebb azt mutatják, hogy mily termények mívelnek legnagyobb mértékben melléktermény gyanánt. Különösen két termény válik ki, a tök és a bab, mindkettő főleg a tengerinek melléktermény és mindkettőnél olyannyira szokásban van a termesztésnek ez a módja, hogy a főterményként termesztett bab és tök háttérbe szorul a melléktermény termesztett mellett. Különösen nagy fontossággal bir a bab, mely nemcsak figyelemreméltó kiviteli czikk, hanem népünk élelmezésében is nagy szerepet játszik. A takarmánynövények, mint melléktermények oly módon termesztetnek, hogy első évben a védnövény bir túlnyomósággal s az illető takarmánynövényt, használatuk értékét véve, mintegy ennek melléktermény ül lehet tekinteni. Ez volt a felfogás az egyes termények hová sorozásánál, noha az sem volna indokolatlan, ha a védnövény, melyet utóvégre is az általa védeni szándékolt takarmánynövény érdekében vetnek, vétetnék melléktermény nek, még abban az esetben is, ha nagyobb termése több hasznot nyujt is a gazdaságnak, mint az általa védett növény.

KSH Könyvtár

Végül a mezőgazdasági összeirás még nehány tarló- és utónövény területét is kimutatja:

Tarló és utónövények	Magyarországban	Horvát-Szlavonországokban	A Magyar-birodalomban
	katasztrális hold		
Tarlórépa	21.286	7.648	28.934
Köles	7.879	9.969	17.848
Tatárka	18.338	7.356	25.694
Össszesen . .	47.503	24.973	72.476

Ez adatok szerint valami nagy fontossággal egyik utónövény sem bir, kimaradt azonban, talán éppen az, mely mint utónövény legszokásosabb, ez a takarmánytengeri vagy csalamádé, mely sokszor kerül tarlóba, sőt önmaga után is. Erre azonban adatgyüjtésünk nem terjeszkedett ki.

Az 1895. évben megállapitott vetésterületeket a hivatalos statisztika egészen a jelen évig változatlanul használta, mindössze azzal a módositással, hogy évről-évre levonta belőle az azon évben elemi csapások folytán megsemmisült vetésterületeket. Igy számittatott ki 1896—1899-ig valamennyi év terméseredménye. Ez az eljárás azonban, kivált újabban, aggályosnak látszott. Az árak gyors és nagymérvű változása bizonyára nem hagyta érintetlenül az egyes termények területét, valószinűnek látszott, hogy azokat a termányeket, melyeknek termesztése jövedelmezőbb, a gazdaközönség felkarolta, más kevésbbé jövedelmező termények rovására. De ezen kivül az ugarnak folytonos csökkenése is oly tényező volt, melyet figyelmen kivül hagyni immár alig lehetett. Ez okból az 1900-ik év nyarán a m. kir. központi statisztikai hivatal egy új felvételt foganatositott, melyben a fontosabb termények bevetett területét újra tudakolta a községi elöljáróságoktól. Valamennyi terményre ez a felvétel nem terjeszkedett ki, de azért felölelte mindazokat a termányeket, melyek mezőgazdaságunk szempontjából igazi fontossággal birnak. Különben is már az átlagtermések tudakolásánál le kellett mondanunk arról, hogy mindazokat a termányeket fölvegyük, melyekre az 1895-iki összeirás kiterjeszkedett, minthogy sok apró termény átlagtermésének kutatása a közgazdasági tudósitóknak nagy megterheltetésével járt.

Összehasonlitva az 1895. és 1900-ik évi felvételek eredményét, 23 terménynél a terület emelkedését, 21-nél pedig (nem emlitve az egyéb termények czíme alatt összefoglalt gyüjtő-tételt) csökkenést látunk. Azoknak a termányeknek vetési területét, melyek területe öt év óta megcsökkent, a következő kimutatás tünteti fel:

Folyó szám	Termény	Bevetett terület 1895-ben	1900-ban	1900-ban kevesebb
		katasztrális hold		
1	Tavaszi buza	216.418	196.177	20.241
2	Tavaszi rozs	48.637	37.782	10.855
3	Kétszeres	161.200	154.583	6.617
4	Tönköly	3.482	2.154	1.328
5	Őszi árpa	143.291	121.565	21.726
6	Őszi repcze	81.989	51.408	30.581
7	Tavaszi repcze	2.950	2.405	545
8	Köles	47.882	45.405	2.477
9	Tatárka	11.548	10.858	690
10	Kender	99.578	98.894	684
11	Len	19.799	15.544	4.255
12	Borsó	16.438	16.031	407
13	Lencse	14.385	11.126	3.259
14	Őszi bükköny magnak	9.471	5.898	3.573
15	» » takarmánynak . .	21.969	16.064	5.905
16	Tavaszi » magnak	75.422	70.958	4.464
17	Őszi borsó és rozs takarmánynak	12.034	8.309	3.725
18	Lóhere magnak	128.999	89.978	39.021
19	Luczerna »	25.382	18.462	6.920
20	Baltaczim »	5.000	4.945	55
21	Muhar »	9.583	7.701	1.882
22	Egyéb termények	52.927	38.615	14.312
	Összesen . . .	**1,208.384**	**1,024.862**	**183.522**
	Ugar	**2,594.420**	**2,292.003**	**302.417**

A különben is jelentéktelen tavaszi búzának és rozsnak, valamint a kétszeresnek és őszi árpának csökkenésén nincs mit csodálkoznunk, ezt a csökkenést bőven kipótolja az őszi búzának és rozsnak, valamint a tavaszi árpának jelentékeny emelkedése. Nagymérvű azonban a repcze területének hanyatlása. Úgy látszik ez a termény, mely pedig a gazdáknak némely évben igen szép jövedelmet ád, a termés bizonytalanságánál fogva mindinkább elveszti a tért és folyvást szűkebb és szűkebb térre szoritkozik. Nem fektetünk súlyt sem a kölesnek, sem a tatárkának különben sem valami nagymérvű hanyatlására, ellenben sajnálattal látjuk, hogy a textilipar két fontos nyersanyagának növénye, a kender és len, daczára a felkarolásukra történő törekvéseknek, nem tud jobban elterjedni, sőt a lenterület megdöbbentően nagy hanyatlást mutat. Sajnálnunk kell a borsó és lencse területének hanyatlását is, mert e hüvelyesek népünk élelmezése szempontjából éppen nem kicsinylendő termények. Sajnosan látjuk a takarmánymagvak termesztésének szűkebb körre való szorulását is. Különösen rendkivül nagy a magnak termesztett lóhere és luczerna területének csökkenése; közgazdasági szempontból nagyon sajnálatos tény ez. Tisztán ez adatok birtokában még föl lehetett volna tenni, hogy talán a két felvételnél követett eltérő felfogás eredménye ez a csökkenés, minthogy magnak és takarmánynak sem a lóhere, sem a luczerna nem termesztetik szorosan elkülönitett területen, hanem a takarmány-termesztésre szolgáló lóhere- és luczerna-területen hagynak meg magnak egy kaszálást. Nem látszott tehát kizárva, hogy itt tulajdonképen csak a felvételnek fogyatékosságával van dolgunk. A kérdést ennélfogva külkereskedelmi forgalmunk adatai alapján is megkisérlettük megoldani, abból indulva ki, hogy köztudomásúlag úgy a lóhere, mint a luczerna-terület hazánkban határozottan növekedik, ha tehát a területnek ez a növekedése nem vonta maga után a vetőmag behozatalának megfelelő növekedését, akkor kétségtelen, hogy a magtermelés nem csökkenhetett oly mértékben, mint a mennyit a fentebbi adatok mutatnak. Sajnos azonban, hogy külkereskedelmi forgalmunk adatai nemcsak hogy meg nem czáfolják, hanem teljesen igazolják a magnak való lóherének és luczernának ezt a csökkenését, a mint a következő kis összeállitás mutatja:

Év	Lóheremag behozatal	Lóheremag kivitel	Luczernamag behozatal	Luczernamag kivitel
	métermázsa			
1896	4.305	67.084	735	1.584
1897	10.640	61.030	2.956	764
1898	8.071	43.315	3.369	2.465
1899	12.435	35.166	1.852	916

Lóheremag-behozatalunk e négy év alatt majdnem háromszorosára emelkedett, kivitelünk majdnem felére csökkent. Nagy az

KSH Könyvtár

emelkedés a luczernamag behozatalánál is, ellenben luczernamagkivitelünk, ha nem is állandóan, de mégis csökkent.

A következő kis összeállitás tünteti fel azon terményeket, melyeknek vetési területe emelkedett:

Folyó szám	Termény	Bevetett terület 1895-ben	1900-ban	1900-ban több
		katasztrális hold		
1	Őszi buza	5,350.195	5,681.201	331.006
2	Őszi rozs	1,801.923	1,812.085	10.162
3	Tavaszi árpa	1,647.295	1,669.375	22.080
4	Zab	1,701.016	1,738.227	37.211
5	Szemes tengeri	3,769.332	3,889.511	120.179
6	Takarmánytengeri	146.860	159.452	12.592
7	Komló	627	655	28
8	Dohány	61.757	69.710	7.953
9	Bab	24.544	29.403	4.859
10	Mák	6.263	7.972	1.709
11	Dinnye	32.699	37.114	4.415
12	Tök	21.267	22.319	1.052
13	Fejes káposzta	58.564	59.126	562
14	Burgonya	808.464	892.818	84.354
15	Czukorrépa	131.122	160.076	28.954
16	Takarmányrépa	252.818	275.275	22.457
17	Tavaszi bükköny takarmánynak	138.521	142.249	3.728
18	Zabos bükköny »	345.442	392.694	47.252
19	Lóhere »	330.940	420.161	89.221
20	Luczerna »	207.081	219.485	12.404
21	Baltaczim »	24.199	24.876	677
22	Muhar »	54.591	63.608	9.017
23	Seprőczirok	3.690	9.471	5.781
	Összesen	**16,919.210**	**17,776.863**	**857.653**
	Bevetett terület összesen	**18,127.594**	**18,801.725**	**674.131**
	Szántóföld összesen	**20,722.014**	**21,093.728**	**371.714**

Legnagyobb az emelkedés az őszi búzánál, azután a szemes tengerinél, a takarmánylóherénél és burgonyánál. A gabonafélék általában emelkedtek, de emelkedtek a takarmányneműek is kisebbnagyobb mértékben. Tetemes a czukorrépa területének emelkedése is, mig a takarmányrépa az öt év alatt már jóval szerényebb mértékben terjeszkedett. Mig a csökkenő termények területe 183.522 holddal fogyott, a növekedő termények 857.653 holddal gyarapodott, úgy hogy a bekövetkezett területnövekedés összesen 674.131 holdra rugott. A növekedés részint az ugar csökkenésének következménye, mely csökkenés nem kevesebb, mint 302.417 holdra rugott, részint pedig a szántóföldnek nagyobbodása folytán állt be. Mind a két körülmény mezőgazdaságunk jellemző sajátsága. Évtizedek óta tapasztaljuk az ugarterület megszoritását, de szintén évtizedek óta látjuk a szántóföldnek is szakadatlan növekedését. Ez utóbbi részint mezőgazdasági mivelés alatt nem állott terméketlen területek telkesitése, részint rétek és legelők feltörése folytán származott. Kisebb mértékben gyarapodott a szántóföld erdők kiirtása folytán, s ez az eset főleg a telepitéseknél fordul elő. Részben azonban ezt a kisebb mérvű növekedést is ellensúlyozza egyes futóhomokterületek beültetése, mert sokszor nemcsak a silány homoklegelőket, hanem a kevés vagy semmi hasznot nem nyújtó futóhomok-szántóföldeket is akáczfaerdőkkel ültetik be.

Bemutatjuk külön Horvát-Szlavonországokról is a főbb termények által elfoglalt területben előfordult változásokat. Csakhogy ezek az adatok a magyar anyaország adataival nem egészen egyneműek. A Dráván innen a bevetett területet mutattuk ki, mig Horvát-Szlavonországokról csak a learatott terület adatait közölhetjük, minthogy a horvát statisztikai hivatal az elemi csapások folytán megsemmisült vetésterületeket nem részletezi külön az egyes termények szerint s igy az egyes termények a bevetett terület nagyságát nem lehet megállapitani. Általánosságban azonban ezek az adatok is elég tájékoztatók:

Folyó szám	Termény	Learatott terület 1895-ben	1900-ban	1900-ban több (+) vagy kevesebb (—)
		katasztrális hold		
1	Őszi buza	381.797	455.121	+ 73.324
2	Tavaszi buza	13.360	17.980	+ 4.620
3	Őszi rozs	150.467	136.758	— 13.709
4	Tavaszi rozs	9.851	9.260	— 591
5	Kétszeres	97.305	95.352	— 1.953
6	Tönköly	10.266	9.208	— 1.058
7	Őszi árpa	80.092	89.664	+ 9.572
8	Tavaszi árpa	35.050	39.905	+ 4.855
9	Zab	151.660	177.400	+ 25.740
10	Őszi repcze	17.562	10.030	— 7.532
11	Tavaszi repcze	252	536	+ 284
12	Tengeri	633.525	646.478	+ 12.953
13	Köles	75.172	52.428	— 22.744
14	Tatárka	19.203	8.321	— 10.882
15	Kender	15.665	15.195	— 470
16	Len	12.448	12.334	— 114
17	Burgonya	134.780	116.419	— 18.361
18	Czukorrépa	2.734	1.974	— 760
19	Takarmányrépa	20.445	7.475	— 12.970
20	Őszi és tavaszi bükköny és zabos bükköny	67.528	57.380	— 10.148
21	Lóhere	90.572	74.974	+ 5.001
22	Luczerna		20.599	
	Összes learatott terület	**2,011.606**	**2,155.603**	+ **143.997**
	Ugar	**290.816**	**226.416**	— **64.400**
	Learatott terület és ugar együtt	**2,302.422**	**2,382.019**	+ **79.597**

Horvát-Szlavonországokban ugyanazt látjuk, a mit a magyar anyaországnál megjegyeztünk, hogy t. i. az ugar tetemesen fogy, a bevetett illetőleg learatott terület pedig még annál is nagyobb mértékben növekedik, minthogy maga a szántóföld is folyvást terjeszkedik. Abban is hasonlóságot látunk, hogy legnagyobb területtel az őszi buza növekedett; de vannak nagyon figyelemreméltó eltérések is, melyek közül elég ha kiemeljük, hogy mig a burgonya területe Dráván innen nagy mértékben növekedett, a Dráván tul erősen megfogyott, ott a répaterület is csökkent, különösen a takarmányrépáé, mig a magyar anyaországban ez a két termény is folyvást nagyobb tért hódit, viszont a Dráván innen az őszi árpa területe hanyatlott, a Dráván tul ellenben emelkedett.

Minthogy a vetésterület mezőgazdasági statisztikánknak egyik legfontosabb része, az 1900. nyarán gyűjtött adatokat törvényhatóságonkint összefoglalva teljes részletességgel bemutatjuk:

KSH Könyvtár

Folyó szám	Országrész, törvényhatóság	Gabona és hüvelyesek													
		buza		rozs		kétszeres	tönköly	árpa		zab	köles	tatárka	borsó	bab	lencse
		őszi	tavaszi	őszi	tavaszi			őszi	tavaszi						
		katasztrális hold													
	I. Duna bal partja.														
1	Árva vm.	416	22	2.202	108	265	112	1.093	9.321	50.952	—	—	30	1	5
2	Bars »	51.391	939	13.928	873	743	5	438	49.619	11.774	56	—	101	561	158
3	Esztergom vm.	25.932	174	10.058	—	1.010	—	155	21.807	6.764	41	—	5	302	67
4	Hont »	47.546	810	17.438	137	667	134	87	27.420	13.363	35	—	273	377	212
	Selmecz- és Bélab. t. h. v.	50	150	100	150	—	—	—	300	500	—	—	—	—	—
	együtt	*47.596*	*960*	*17.538*	*287*	*667*	*134*	*87*	*27.720*	*13.863*	*35*	—	*273*	*377*	*212*
5	Liptó vm.	316	66	4.648	82	925	—	—	13.605	14.428	—	6	1.263	18	73
6	Nógrád vm.	79.458	814	44.114	634	436	256	266	37.580	18.374	41	6	116	745	417
7	Nyitra »	68.076	863	80.149	350	306	27	3.130	130.425	26.713	2.215	16	648	2.047	588
8	Pozsony »	73.787	274	53.306	908	1.002	5	1.224	101.703	15.284	4.825	5	353	815	380
	Pozsony t. h. v.	434	—	704	—	—	—	—	1.187	102	—	—	—	—	—
	együtt	*74.221*	*274*	*54.010*	*908*	*1.002*	*5*	*1.224*	*102.890*	*15.386*	*4.825*	*5*	*353*	*815*	*380*
9	Trencsén vm.	14.562	2.004	18.319	843	2.822	31	1.638	56.679	39.729	466	750	892	1.442	345
10	Turócz »	1.770	7	9.354	120	2.632	65	54	6.464	7.919	10	80	534	132	148
11	Zólyom »	11.637	765	7.055	859	6	55	197	8.569	14.322	1	1	402	189	64
	Összesen	**375.375**	**6.888**	**261.375**	**5.064**	**10.814**	**690**	**8.282**	**464.679**	**220.224**	**7.690**	**864**	**4.617**	**6.629**	**2.457**
	II. Duna jobb partja.														
1	Baranya vm.	119.679	1.380	26.603	544	6.554	6	7.862	17.143	32.283	317	553	301	701	188
	Pécs t. h. v.	854	38	170	—	—	—	490	165	190	—	—	—	—	—
	együtt	*120.533*	*1.418*	*26.773*	*544*	*6.554*	*6*	*8 352*	*17.308*	*32.473*	*317*	*553*	*301*	*701*	*188*
2	Fejér vm.	116.626	213	29.901	35	393	—	316	45.619	43.867	1.480	14	85	267	295
	Sz.-Fejérvár t. h. v.	2.160	—	937	—	—	—	—	4.030	331	—	—	—	—	—
	együtt	*118.786*	*213*	*30.838*	*35*	*393*	—	*316*	*49.649*	*44.198*	*1.480*	*14*	*85*	*267*	*295*
3	Győr vm.	35.970	988	23.827	80	687	—	119	20.320	10.651	1.791	—	8	129	20
	Győr t. h. v.	1.201	—	655	—	—	—	—	775	50	—	—	—	—	—
	együtt	*37.171*	*988*	*24.482*	*80*	*687*	—	*119*	*21.095*	*10.701*	*1.791*	—	*8*	*129*	*20*
4	Komárom vm.	66.776	2.463	29.233	12	524	—	179	38.150	26.009	1.914	—	13	504	119
	Komárom t. h. v.	607	—	151	—	—	—	—	181	—	—	—	—	—	—
	együtt	*67.383*	*2.463*	*29.384*	*12*	*524*	—	*179*	*38.331*	*26.009*	*1.914*	—	*13*	*504*	*119*
5	Moson vm.	40.102	383	21.314	—	876	1	336	45.482	7.735	1.915	30	14	235	100
6	Somogy »	142.113	1.135	78.243	2.505	1.183	—	2.963	51.116	41.020	784	1.797	121	599	282
7	Sopron »	68.653	284	38.930	114	32	—	975	45.014	17.910	147	548	59	202	107
	Sopron t. h. v.	973	—	1.415	—	—	—	—	1.275	1.070	—	—	—	—	—
	együtt	*69.626*	*284*	*40.345*	*114*	*32*	—	*975*	*46.289*	*18.980*	*147*	*548*	*59*	*202*	*107*
8	Tolna vm.	105.353	1.514	30.785	62	1.558	—	1.230	36.519	29.609	1.521	587	283	731	148
9	Vas »	125.759	528	91.601	594	176	—	1.892	39.578	45.450	2.020	2.490	129	1.023	146
10	Veszprém vm.	74.464	117	57.129	112	409	—	2.621	47.006	22.668	660	—	106	263	217
11	Zala »	92.340	209	83.646	832	69	—	1.196	33.577	22.589	1.578	681	121	136	148
	Összesen	**993.630**	**9.252**	**514.540**	**4.890**	**12.461**	**7**	**20.179**	**425.950**	**301.432**	**14.127**	**6.700**	**1.240**	**4.790**	**1.770**
	III. Duna-Tisza köze.														
1	Bács-Bodrog vm.	435.163	1.490	10.227	126	4.710	2	21.918	19.642	172.484	2.557	561	61	1.425	123
	Baja t.h. v.	1,700	—	2.000	—	—	—	50	150	1.150	80	—	—	15	—
	Szabadka t. h. v.	28.483	50	5.000	—	—	—	1.800	8.561	23.178	500	—	8	40	2
	Ujvidék t. h. v.	7.284	376	—	—	30	—	280	458	1.410	18	—	98	240	—
	Zombor t. h. v.	16.876	40	—	—	98	—	1.205	—	9.603	48	—	—	402	—
	együtt	*489.506*	*1.956*	*17.227*	*126*	*4.838*	*2*	*25.253*	*28.811*	*207.825*	*3.203*	*561*	*167*	*2.122*	*125*
2	Csongrád vm.	84.682	407	22.594	340	1.118	—	2.116	19.470	10.885	878	—	26	355	13
	Hódm.-Vásárhely t. h. v.	53.000	300	300	—	—	—	700	9.000	1.500	200	—	—	50	—
	Szeged t. h. v.	7.100	280	25.150	—	80	—	500	2.100	250	230	—	—	—	—
	együtt	*144.782*	*987*	*48.044*	*340*	*1.198*	—	*3.316*	*30.570*	*12.635*	*1.308*	—	*26*	*405*	*13*
3	Heves vm.	116.221	657	22.358	40	3.922	—	318	33.704	14.216	207	—	63	402	84
4	Jász-N.-K.-Szolnok vm.	305.954	5.049	18.133	—	2.811	—	3.712	64.202	26.921	1.459	1	292	540	176
5	Pest-Pilis-S.-K.-Kun »	194.848	1.071	264.794	542	7.597	2	3.724	99.917	61.324	3.528	70	610	2.512	228
	Budapest fő- és székváros	564	5	1.347	—	—	—	—	3.562	418	1	—	6	14	3
	Kecskemét t. h. v.	6.248	—	20.783	—	751	—	—	10.149	3.648	363	—	—	—	—
	együtt	*201.660*	*1.076*	*286.924*	*542*	*8.348*	*2*	*3.724*	*113.628*	*65 390*	*3.892*	*70*	*616*	*2.526*	*231*
	Összesen	**1,258.123**	**9.725**	**392.686**	**1.048**	**21.117**	**4**	**36.323**	**270.915**	**326.987**	**10.069**	**632**	**1.164**	**5.995**	**629**
	IV. Tisza jobb partja.														
1	Abauj-Torna vm.	65.525	960	28.197	58	128	50	40	38.136	22.656	149	—	105	415	457
	Kassa t. h. v.	1.400	30	1.150	—	—	—	—	1.500	408	—	—	1	12	—
	együtt	*66.925*	*990*	*29.347*	*58*	*128*	*50*	*40*	*39.636*	*23.064*	*149*	—	*106*	*427*	*457*
2	Bereg vm.	43.581	576	12.071	1.541	1.042	—	776	3.261	30.529	610	6	50	492	46
3	Borsod »	97.935	968	24.164	46	3.465	36	279	32.422	14.888	252	14	118	473	586
4	Gömör »	40.158	1.102	19.076	1.604	156	104	480	14.304	29.427	41	—	192	510	117
5	Sáros »	13.449	1.480	24.845	2.533	5	—	936	35.472	60.325	136	300	953	342	267
6	Szepes »	600	61	18.633	1.464	288	—	509	42.846	51.549	—	15	2.791	10	194
7	Ung »	32.352	456	15.512	833	84	—	243	5.376	14.850	278	72	3	587	205
8	Zemplén vm.	101.932	2.424	44.407	1.321	454	—	411	48.119	40.346	488	633	163	644	275
	Összesen	**396.932**	**8.057**	**188.055**	**9.400**	**5.622**	**190**	**3.674**	**221.436**	**264.978**	**1.954**	**1.040**	**4.376**	**3.485**	**2.147**

KSH Könyvtár

Kapás növények, kereskedelmi és egyéb növények																Folyó szám
szemes tengeri	dinnye	tök	burgonya	czukor-répa	takar-mány-répa	seprő-czirok	repcze: őszi	repcze: tavaszi	komló	dohány	kender	len	mák	fejes káposzta	zöldség és egyéb ter-mények	
katasztrális hold																
—	—	—	28.380	—	56	—	—	—	—	—	95	490	—	3.515	28	1
8.503	—	55	8.767	6.936	2.974	1	145	30	—	—	1.068	63	136	555	525	2
12.546	—	39	4.022	439	1.805	—	570	—	—	20	274	13	44	49	407	3
6.261	1	12	6.090	2.349	2.542	—	40	—	—	118	746	18	196	47	331	4
—	—	—	200	—	—	—	—	—	—	—	—	—	—	—	—	
6.261	*1*	*12*	*6.290*	*2.349*	*2.542*	-	*40*	—	—	*118*	*746*	*18*	*196*	*47*	*331*	
—	—	—	15.021	11	65	—	—	—	—	—	313	611	6	909	370	5
14.582	71	193	15.434	3.313	5.764	28	231	—	—	160	1.614	111	447	803	321	6
24.734	279	61	33.757	31.606	8.038	53	600	—	—	—	2.331	73	594	2.189	1.340	7
33.409	121	128	34.064	14.559	11.899	7	672	—	4	—	1.434	660	634	2.315	778	8
215	—	—	275	—	276	—	—	—	—	—	—	—	—	—	148	
33.624	*121*	*128*	*34.339*	*14.559*	*12.175*	*7*	*672*	—	*4*	—	*1.434*	*660*	*634*	*2.315*	*926*	
192	—	11	46.784	9.174	2.333	—	52	—	3	—	1.282	749	149	5.008	130	9
—	—	—	8.847	6	360	11	—	—	—	—	253	265	69	830	578	10
1	—	25	14.842	16	591	—	40	—	1	—	593	235	48	1.078	76	11
100.443	**472**	**524**	**216.483**	**68.409**	**36.703**	**100**	**2.350**	**30**	**8**	**298**	**10.003**	**3.288**	**2.323**	**17.298**	**5.032**	
86.732	66	227	14.261	526	7.980	165	462	43	50	—	2.284	296	120	763	794	1
1.360	—	—	31	—	40	—	—	—	—	—	—	—	—	—	—	
88.092	*66*	*227*	*14.292*	*526*	*8 020*	*165*	*462*	*43*	*50*	—	*2.284*	*296*	*120*	*763*	*794*	
48.463	466	197	19.410	2.844	10.048	271	1.179	8	19	284	560	143	90	263	340	2
4.768	—	—	6	—	53	—	—	—	—	—	—	—	—	—	—	
53.231	*466*	*197*	*19.416*	*2.844*	*10.101*	*271*	*1.179*	*8*	*19*	*284*	*560*	*143*	*90*	*263*	*340*	
17.924	6	28	8.181	1.679	3.612	3	47	15	—	—	288	114	36	252	416	3
416	47	10	194	—	97	—	—	—	—	—	—	—	—	—	—	
18.340	*53*	*38*	*8.375*	*1.679*	*3.709*	*3*	*47*	*15*	—	—	*288*	*114*	*36*	*252*	*416*	
29.383	36	23	13.663	2.841	5.509	1	533	—	—	584	910	795	85	315	788	4
364	—	—	—	—	—	—	—	—	—	—	—	—	—	—	—	
29.747	*36*	*23*	*13.663*	*2.841*	*5.509*	*1*	*533*	—	—	*584*	*910*	*795*	*85*	*315*	*788*	
22.442	1	17	4.564	3.073	5.825	—	291	—	—	1	57	7	39	205	482	5
72.931	2	426	26.820	4.842	12.481	6	1.759	527	30	1.319	2.166	153	445	552	791	6
11.119	—	33	16.937	17.250	6.203	—	1.640	—	—	—	263	78	82	497	296	7
115	—	—	350	90	320	—	—	—	—	—	—	—	—	11	—	
11.234	—	*33*	*17.287*	*17.340*	*6.523*	—	*1.640*	—	—	—	*263*	*78*	*82*	*508*	*296*	
57.937	47	183	18.899	2.249	6.018	67	487	646	—	1.425	1.557	51	483	531	1.259	8
24.152	6	264	38.299	5.744	10.461	1	1.406	72	49	2	512	1.038	371	2.431	273	9
30.275	7	63	27.364	1.772	6.939	2	392	18	—	—	777	99	157	854	266	10
62.117	2	72	20.192	861	7.196	2	1.661	114	—	2	1.345	903	237	1.791	79	11
470.498	**686**	**1.543**	**209.171**	**43.771**	**82.782**	**518**	**9.857**	**1.443**	**148**	**3.617**	**10.719**	**3.677**	**2.145**	**8.465**	**5.784**	
332.110	1.177	173	15.637	30	3.678	174	3.867	425	62	542	12.465	20	322	1.546	1.352	1
2.000	30	15	300	—	200	—	20	—	—	—	—	—	10	40	—	
25.122	255	4	2.100	—	154	—	—	—	—	135	—	—	6	290	—	
7.240	178	43	315	—	16	12	—	—	—	—	—	—	—	248	—	
8.102	92	6	924	—	104	—	404	—	—	—	180	—	—	18	—	
374.574	*1.732*	*241*	*19.276*	*30*	*4.152*	*186*	*4.291*	*425*	*62*	*677*	*12.645*	*20*	*338*	*2.142*	*1.352*	
44 582	1.033	277	3.797	885	3.308	330	439	—	—	1.478	1.197	100	64	177	2.164	2
30.000	1.000	200	500	—	1.000	200	100	—	—	—	200	—	50	—	—	
19.200	550	25	7.800	—	650	30	—	—	—	293	10	25	—	120	—	
93.782	*2.583*	*502*	*12.097*	*885*	*4.958*	*560*	*539*	—	—	*1.771*	*1.407*	*125*	*114*	*297*	*2.164*	
35.560	2.759	1.707	7.128	5.738	8.270	43	518	—	—	4.928	1.139	10	112	198	216	3
102.871	3.548	1.288	5.756	5.834	13.612	373	1.920	2	—	5.638	241	78	96	293	2.226	4
167.953	6.259	1.384	58.504	4.967	22.758	66	1.192	55	—	7.074	1.545	238	820	2.289	3.574	5
2.462	4	30	780	—	146	—	—	—	—	—	—	—	1	127	—	
15.142	307	—	5.295	—	1.600	—	—	—	—	212	—	—	—	227	—	
185.557	*6.570*	*1.414*	*64.579*	*4.967*	*24.504*	*66*	*1.192*	*55*	—	*7.286*	*1.545*	*238*	*821*	*2.643*	*3.574*	
792.344	**17.192**	**5.152**	**108.836**	**17.454**	**55.496**	**1.228**	**8.460**	**482**	**62**	**20.300**	**16.977**	**471**	**1.481**	**5.573**	**9.532**	
7.746	28	32	12.752	964	5.120	—	426	—	—	220	1.410	149	21	378	291	1
8	—	—	238	—	50	—	5	—	1	—	4	—	—	40	12	
7.754	*28*	*32*	*12.990*	*964*	*5.170*	—	*431*	—	*1*	*220*	*1.414*	*149*	*21*	*418*	*303*	
39.402	49	238	16.758	—	1.455	—	574	30	—	448	2.019	424	4	369	2.281	2
22.140	347	569	5.508	1.920	5.414	70	467	—	—	2.135	1.701	11	55	141	130	3
5.653	40	46	15.725	445	2.221	4	113	—	2	407	1.733	468	133	557	146	4
430	—	14	44.999	—	2.676	—	12	—	—	—	1.307	1.383	18	2.903	167	5
—	—	—	43.974	3	560	—	—	—	—	—	57	1.911	2	1.127	25	6
13.424	27	138	14.071	31	1.259	—	562	—	8	109	1.489	40	—	517	284	7
25.355	543	124	27.194	4.446	7.803	1	3.219	—	—	815	2.990	307	42	1.954	237	8
114.158	**1.034**	**1.161**	**181.219**	**7.809**	**26.558**	**75**	**5.378**	**30**	**11**	**4.134**	**12.710**	**4.693**	**275**	**7.986**	**3.573**	

MSH könyvtár

Folyó szám	Országrész, törvényhatóság	Gabona és hüvelycsek													
		buza		rozs		kétszeres	tönköly	árpa		zab	köles	tatárka	borsó	bab	lencse
		őszi	tavaszi	őszi	tavaszi			őszi	tavaszi						
		katasztrális hold													
	V. Tisza bal partja.														
1	Békés vm.	198.856	1.534	5.045	—	536	—	4.173	57.403	28.000	1.205	—	224	406	196
2	Bihar »	227.456	4.046	68.930	854	35.354	—	6.530	27.564	38.420	994	—	66	709	211
	N.-Várad t. h. v.	1.066	—	157	—	114	—	129	61	174	—	—	—	—	—
	együtt	*228.522*	*4.046*	*69.087*	*854*	*35.468*	—	*6.659*	*27.625*	*38.594*	*994*	—	*66*	*709*	*211*
3	Hajdu vm.	93.023	2.181	22.731	458	6.668	—	3.037	18.510	9.348	834	—	27	122	32
	Debreczen t. h. v.	15.500	600	11.500	500	1.600	—	200	6.500	3.000	900	—	120	—	—
	együtt	*108.523*	*2.781*	*34.231*	*958*	*8.268*	—	*3.237*	*25.010*	*12.348*	*1.734*	—	*147*	*122*	*32*
4	Máramaros vm.	2.379	4.021	2.391	1.027	65	6	33	2.921	43.925	31	1.288	54	540	—
5	Szabolcs »	88.255	697	117.050	2.319	1.503	—	1.690	16.262	11.738	1.935	12	36	734	61
6	Szatmár »	124.941	3.878	40.449	243	2.402	6	3.618	6.564	35.731	632	34	164	260	111
	Sz.-Németi t. h. v.	4.300	75	34	—	75	—	140	90	940	11	—	65	—	37
	együtt	*129.241*	*3.953*	*40.483*	*243*	*2.477*	*6*	*3.758*	*6.654*	*36.671*	*643*	*34*	*229*	*260*	*148*
7	Szilágy vm.	64.665	2.412	8.157	95	5.259	14	763	2.950	17.655	38	—	86	131	77
8	Ugocsa »	17.647	157	4.319	94	111	—	30	1.063	12.012	77	48	7	114	2
	Összesen	**838.088**	**19.601**	**280.763**	**5.590**	**53.687**	**26**	**20.343**	**139.888**	**200.943**	**6.657**	**1.382**	**849**	**3.016**	**727**
	VI. Tisza-Maros szöge.														
1	Arad vm.	193.210	2.120	6.004	117	7.844	—	4.092	13.072	27.212	743	48	78	315	58
	Arad t. h. v.	6.000	15	650	—	75	—	80	745	500	20	—	3	6	1
	együtt	*199.210*	*2.135*	*6.654*	*117*	*7.919*	—	*4.172*	*13.817*	*27.712*	*763*	*48*	*81*	*321*	*59*
2	Csanád vm.	104.079	862	3.014	—	1.229	110	3.084	19.570	9.618	164	—	135	101	27
3	Krassó-Szörény vm.	115.102	1.621	4.934	996	486	—	1.297	2.127	30.536	199	2	119	777	16
4	Temes vm.	349.067	1.259	12.555	351	7.515	—	7.916	8.330	41.034	388	21	286	978	533
	Temesvár t. h. v.	972	—	94	—	—	—	128	305	342	—	—	—	—	—
	Versecz t. h. v.	8.000	200	—	—	—	—	—	380	500	—	—	30	10	—
	együtt	*358.039*	*1.459*	*12.649*	*351*	*7.515*	—	*8.044*	*9.015*	*41.876*	*388*	*21*	*316*	*988*	*533*
5	Torontál vm.	586.663	3.971	8.170	569	10.576	—	13.411	21.857	56.708	2.656	—	1.008	1.461	116
	Pancsova t. h. v.	4.476	33	15	—	25	—	790	127	240	24	—	1	4	4
	együtt	*591.139*	*4.004*	*8.185*	*569*	*10.601*	—	*14.201*	*21.984*	*56.948*	*2.680*	—	*1.009*	*1.465*	*120*
	Összesen	**1,367.569**	**10.081**	**35.436**	**2.033**	**27.750**	**110**	**30.798**	**66.513**	**166.690**	**4.194**	**71**	**1.660**	**3.652**	**755**
	VII. Erdély.														
1	Alsó-Fehér vm.	50.307	17.702	3.540	943	2.013	16	256	2.477	9.845	—	—	17	52	7
2	Besztercze-Naszód vm.	20.385	6.253	390	338	30	29	201	3.709	22.293	—	23	32	77	5
3	Brassó vm.	9.993	91	5.563	154	652	—	4	13.826	5.689	372	5	223	18	357
4	Csik »	4.738	1.592	24.837	677	160	3	113	8.608	18.185	—	2	310	26	37
5	Fogaras »	7.987	1.922	17.067	496	72	—	2	2.043	15.280	60	48	4	116	—
6	Háromszék vm.	20.709	45	22.551	50	1.804	10	—	15.984	21.635	197	35	320	133	1.698
7	Hunyad »	55.784	28.219	11.632	2.060	1.097	98	257	1.762	17.881	9	—	73	161	22
8	Kis-Küküllő »	30.909	211	4.613	42	2.278	13	44	1.577	7.135	—	1	153	26	9
9	Kolozs »	42.622	26.162	13.283	923	2.567	682	398	7.973	18.415	—	—	113	508	40
	Kolozsvár t. h. v.	1.649	—	1.464	—	—	—	—	1.093	740	—	—	—	—	—
	együtt	*44.271*	*26.162*	*14.747*	*923*	*2.567*	*682*	*398*	*9.066*	*19.155*	—	—	*113*	*508*	*40*
10	Maros-Torda vm.	41.263	6.264	3.959	99	2.582	25	135	5.441	21.104	1	1	46	55	22
	M.-Vásárhely t. h. v.	429	—	22	20	—	—	—	265	60	—	—	—	—	—
	együtt	*41.692*	*6.264*	*3.981*	*119*	*2.582*	*25*	*135*	*5.706*	*21.164*	*1*	*1*	*46*	*55*	*22*
11	Nagy-Küküllő vm.	42.998	616	5.077	129	2.833	—	174	914	16.442	2	—	374	256	164
12	Szeben vm.	31.464	1.839	2.314	364	611	50	148	2.273	12.932	69	—	261	84	163
13	Szolnok-Doboka vm.	35.130	16.620	6.494	509	708	7	194	2.631	38.770	4	54	39	196	8
14	Torda-Aranyos »	29.658	24.911	7.489	2.068	1.644	194	5	8.123	12.825	—	—	67	82	74
15	Udvarhely »	25.459	126	8.935	885	4.081	—	35	1.295	17.742	—	—	93	46	35
	Összesen	**451.484**	**132.573**	**139.230**	**9.757**	**23.132**	**1.127**	**1.966**	**79.994**	**256.973**	**714**	**169**	**2.125**	**1.836**	**2.641**
	Magyarország	**5,681.201**	**196.177**	**1,812.085**	**37.782**	**154.583**	**2.154**	**121.565**	**1,669.375**	**1,738.227**	**45.405**	**10.858**	**16.031**	**29.403**	**11.126**
	Horvát-Szlavonországok.														
1	Belovár-Kőrös vm.	58.467	1.450	47.893	2.549	344	805	16.579	4.678	9.357	5.676	6.118	807	1.966	14
2	Lika-Krbava »	2.303	8.314	4.041	2.084	13.134	5.343	78	24.224	15.403	4.345	468	66	1.593	2
3	Modrus-Fiume »	12.626	2.287	7.468	523	1.087	1.600	5.954	1.477	10.217	21.105	379	534	1.851	89
4	Pozsega vm.	68.466	1.568	11.386	1.195	5.580	64	8.298	1.446	19.313	574	58	219	1.939	55
5	Szerém »	157.682	59	4.012	17	58.773	7	23.790	3.497	59.275	1.068	30	1.476	3.791	396
	Zimony t. h. v.	2.495	—	6	—	416	—	322	—	580	6	—	24	39	7
	együtt	*160.177*	*59*	*4.018*	*17*	*59.189*	*7*	*24.112*	*3.497*	*59.855*	*1.074*	*30*	*1.500*	*3.810*	*403*
6	Varasd vm.	8.811	148	17.328	1.011	14	224	4.205	1.694	7.081	372	478	161	554	151
	Varasd t. h. v.	263	95	764	103	—	—	520	477	549	—	—	10	20	—
	együtt	*9.074*	*243*	*18.092*	*1.114*	*14*	*224*	*4.725*	*2.171*	*7.630*	*372*	*478*	*171*	*574*	*151*
7	Verőcze vm.	107.813	2.889	17.173	986	15.651	247	10.394	1.015	33.795	523	318	234	1.866	275
	Eszék t. h. v.	2.267	—	202	—	110	—	685	—	1.015	—	—	20	40	—
	együtt	*110.080*	*2.889*	*17.375*	*986*	*15.761*	*247*	*11.079*	*1.015*	*34.810*	*523*	*318*	*254*	*1.906*	*275*
8	Zágráb vm.	33.912	1.170	26.307	786	243	918	18.500	1.391	20.695	18.759	472	769	3.075	202
	Zágráb t. h. v.	16	—	178	1	—	—	339	6	120	—	—	47	46	—
	együtt	*33.928*	*1.170*	*26.485*	*787*	*243*	*918*	*18.839*	*1.397*	*20.815*	*18.759*	*472*	*816*	*3.121*	*202*
	Összesen	**455.121**	**17.980**	**136.758**	**9.260**	**95.352**	**9.208**	**89.664**	**39.905**	**177.400**	**52.428**	**8.321**	**4.367**	**16.780**	**1.191**
	Magyarbirodalom	**6,136.322**	**214.157**	**1,948.843**	**47.042**	**249.935**	**11.362**	**211.229**	**1,709.280**	**1,915.627**	**97.833**	**19.179**	**20.398**	**46.183**	**12.317**

Könyvtár

Kapás növények, kereskedelmi és egyéb növények																Folyó szám
szemes tengeri	dinnye	tök	burgonya	czukorrépa	takarmányrépa	seprőczirok	repcze: őszi	repcze: tavaszi	komló	dohány	kender	len	mák	fejes káposzta	zöldség- és egyéb termények	
katasztrális hold																
101.951	2.722	798	2.114	2.758	7.395	1.429	2.224	10	1	3.001	2.097	366	306	105	529	1
176.568	1.691	1.047	13.565	618	11.159	195	2.815	30	—	4.187	6.752	213	52	1.397	928	2
809	—	—	39	—	31	—	—	—	12	—	—	—	—	—	—	
177.377	*1.691*	*1.047*	*13.604*	*618*	*11.190*	*195*	*2.815*	*30*	*12*	*4.187*	*6.752*	*213*	*52*	*1.397*	*928*	
58.390	842	265	2.603	478	3.872	15	790	36	—	2.131	167	—	88	271	—	3
20.500	500	150	1.000	800	400	50	700	—	—	1.050	50	—	—	70	—	
78.890	*1.342*	*415*	*3.603*	*1.278*	*4.272*	*65*	*1.490*	*36*	—	*3.181*	*217*	—	*88*	*341*	—	
46.254	1	632	18.285	48	467	—	—	—	—	—	1.908	152	4	1.576	391	4
75.331	3.559	2.554	40.497	1.093	11.820	66	2.273	—	—	16.716	1.236	72	522	1.042	794	5
109.127	1.375	660	12.878	—	5.601	10	2.675	—	—	2.259	2.780	79	46	579	417	6
5.240	—	—	63	—	121	12	38	—	—	—	27	—	—	—	—	
114.367	*1.375*	*660*	*12.941*	—	*5.722*	*22*	*2.713*	—	—	*2.259*	*2.807*	*79*	*46*	*579*	*417*	
72.918	8	233	2.449	100	1.645	—	93	—	—	565	1.841	38	2	401	200	7
29.698	9	224	2.377	—	168	2	92	—	—	20	749	28	2	56	—	8
696.786	**10.707**	**6.563**	**95.870**	**5.895**	**42.679**	**1.779**	**11.700**	**76**	**13**	**29.929**	**17.607**	**948**	**1.022**	**5.497**	**3.259**	
126.976	689	281	3.102	1.839	3.133	281	847	—	37	2.879	2.598	24	30	727	1.110	1
3.705	700	—	145	70	100	—	—	—	—	45	—	—	—	170	—	
130.681	*1.389*	*281*	*3.247*	*1.909*	*3.233*	*281*	*847*	—	*37*	*2.924*	*2.598*	*24*	*30*	*897*	*1.110*	
71.034	293	32	1.191	4.318	2.444	2.023	190	6	—	4.812	1.343	—	61	37	1.365	2
148.847	88	1.712	8.846	24	343	13	316	32	—	5	2.452	58	23	1.426	1.851	3
228.849	1.404	1.185	5.949	209	3.124	293	3.860	1	—	1.279	1.880	111	54	1.072	1.319	4
803	46	—	38	—	58	—	—	—	—	—	—	—	—	—	—	
10.912	300	—	50	—	20	—	—	—	—	—	—	—	—	—	237	
240.564	*1.750*	*1.185*	*6.037*	*209*	*3.202*	*293*	*3.860*	*1*	—	*1.279*	*1.880*	*111*	*54*	*1.072*	*1.556*	
398.969	3.073	379	9.545	1.104	5.483	3.135	7.827	303	92	2.300	2.884	436	260	1.253	2.511	5
5.670	50	30	90	10	106	1	—	—	1	—	—	—	—	80	—	
404.639	*3.123*	*409*	*9.635*	*1.114*	*5.589*	*3.136*	*7.827*	*303*	*93*	*2.300*	*2.884*	*436*	*260*	*1.333*	*2.511*	
995.765	**6.643**	**3.619**	**28.956**	**7.574**	**14.811**	**5.746**	**13.040**	**342**	**130**	**11.320**	**11.157**	**629**	**428**	**4.765**	**8.393**	
68.870	82	164	2.195	1.039	1.030	—	235	—	21	—	1.440	146	32	689	98	1
34.568	1	681	1.488	15	175	—	—	—	—	—	1.286	75	25	493	37	2
8.349	—	—	6.783	3.556	1.210	—	—	—	—	—	129	95	—	465	—	3
2.358	—	13	4.467	25	84	—	—	—	—	—	968	240	60	515	15	4
20.334	—	195	6.893	4	238	—	40	2	—	33	951	65	—	270	7	5
16.864	—	238	8.237	1.187	1.872	—	—	—	20	20	577	68	166	408	87	6
102.776	4	278	5.353	156	367	—	56	—	3	—	2.897	62	—	1.710	624	7
47.743	23	41	819	503	681	—	20	—	17	26	890	10	—	304	19	8
75.071	47	387	2.523	105	1.995	—	75	—	3	11	2.097	107	6	441	614	9
2.004	—	—	59	—	96	—	—	—	—	—	7	—	—	67	—	
77.075	*47*	*387*	*2.582*	*105*	*2.091*	—	*75*	—	*3*	*11*	*2.104*	*107*	*6*	*508*	*614*	
62.227	92	359	814	1.201	783	4	12	—	17	—	1.494	55	1	576	260	10
896	34	—	3	233	23	—	—	—	5	—	—	—	—	—	—	
63.123	*126*	*359*	*817*	*1.434*	*806*	*4*	*12*	—	*22*	—	*1.494*	*55*	*1*	*576*	*260*	
58.875	—	465	3.474	322	2.503	—	—	—	165	—	1.949	145	—	996	781	11
37.796	3	190	3.606	136	2.209	—	5	—	3	—	733	57	—	853	232	12
108.458	72	217	2.020	170	1.308	21	—	—	—	—	2.253	229	2	579	71	13
46.817	22	179	1.497	414	1.178	—	180	—	1	22	1.161	437	4	724	168	14
25.511	—	350	2.052	98	494	—	—	—	28	—	889	47	2	452	29	15
719.517	**380**	**3.757**	**52.283**	**9.164**	**16.246**	**25**	**623**	**2**	**283**	**112**	**19.721**	**1.838**	**298**	**9.542**	**3.042**	
3,889.511	**37.114**	**22.319**	**892.818**	**160.076**	**275.275**	**9.471**	**51.408**	**2.405**	**655**	**69.710**	**98.891**	**15.544**	**7.972**	**59.126**	**38.615**	
90.244	45	339	21.281	318	983	311	71	21	1	—	2.088	3.514	179	4.742	4.917	1
16.945	—	1	16.443	—	18	13	—	5	—	—	1.644	240	—	3.540	913	2
30.408	—	56	15.378	50	235	609	2	—	—	—	1.816	978	—	5.218	5.161	3
59.337	14	72	9.876	55	694	256	362	178	2	31	346	1.618	44	3.005	2.542	4
164.338	514	165	10.002	39	1.407	48	2.473	143	68	—	2.826	634	473	2.873	5.319	5
2.383	60	—	112	—	348	—	—	—	—	—	—	—	—	30	32	
166.721	*574*	*165*	*10.114*	*39*	*1.755*	*48*	*2.473*	*143*	*68*	—	*2.826*	*634*	*473*	*2.903*	*5.351*	
79.830	—	80	12.054	327	744	—	465	12	45	—	1.955	526	14	2.158	2.599	6
793	—	—	613	12	—	—	—	—	—	—	10	2	—	36	20	
80.623	—	*80*	*12.667*	*339*	*744*	—	*465*	*12*	*45*	—	*1.965*	*528*	*14*	*2.194*	*2.619*	
54.888	66	100	8.738	808	2.203	78	5.718	166	5	43	1.417	896	117	2.029	2.876	7
1.400	—	—	94	—	—	—	807	—	—	—	—	—	—	40	106	
56.288	*66*	*100*	*8.832*	*808*	*2.203*	*78*	*6.525*	*166*	*5*	*43*	*1.417*	*896*	*117*	*2.069*	*2.982*	
143.899	33	157	21.509	365	828	2.557	132	11	—	—	3.073	3.926	11	6.355	6.621	8
2.013	2	—	319	—	15	—	—	—	—	—	20	—	—	72	127	
145.912	*35*	*157*	*21.828*	*365*	*843*	*2.557*	*132*	*11*	—	—	*3.093*	*3.926*	*11*	*6.427*	*6.748*	
646.478	**734**	**970**	**116.419**	**1.974**	**7.475**	**3.872**	**10.030**	**536**	**121**	**74**	**15.195**	**12.334**	**838**	**30.098**	**31.233**	
4,535.989	**37.848**	**23.289**	**1,009.237**	**162.050**	**282.750**	**13.343**	**61.438**	**2.941**	**776**	**69.784**	**114.089**	**27.878**	**8.810**	**89.224**	**69.848**	

KSH Könyvtár

Folyó szám	Országrész, törvényhatóság	Takarmánynövények, összes bevetett terület, ugar és összes szántóföld															
		takarmány tengeri (csalamádé)	őszi bükköny		tavaszi bükköny		zabos bükköny takarmánynak	őszi borsó s őszi rozs takarmánynak	lóhere		luczerna		baltaczim	muhar	Bevetett terület összesen	Ugar	Szántóföld összesen
			magnak	takarmánynak	magnak	takarmánynak			magnak	takarmánynak	magnak	takarmánynak					
		katasztrális hold															
	I. Duna bal partja.																
1	Árva vm.	—	—	10	2	11	362	—	15	4.605	—	24	1	—	102.121	32.597	134.718
2	Bars »	1.216	53	134	1.446	2.693	4.799	—	808	8.546	231	2.467	500	26	183.263	22.161	205.424
3	Esztergom vm.	1.437	12	360	311	890	2.846	161	46	1.181	121	1.868	172	223	96.171	10.206	106.377
4	Hont »	664	11	73	750	1.233	3.749	36	722	8.482	207	2.518	243	10	145.948	32.944	178.892
	Selm.- és Bélab. t. h. v.	—	—	—	—	—	50	—	—	50	10	—	—	—	1.560	—	1.560
	együtt	*664*	*11*	*73*	*750*	*1.233*	*3.799*	*36*	*722*	*8.532*	*217*	*2.518*	*243*	*10*	*147.508*	*32.944*	*180.452*
5	Liptó vm.	—	—	12	220	706	658	—	109	2.949	4	65	—	—	57.459	6.080	63.539
6	Nógrád vm.	1.961	107	221	1.375	3.775	6.319	116	1.326	10.160	237	3.706	197	52	255.881	50.416	306.297
7	Nyitra »	4.665	132	275	2.755	5.433	8.473	165	1.889	18.985	779	8.939	3.268	501	477.467	49.413	526.880
8	Pozsony »	6.840	116	329	1.443	5.714	12.811	45	403	7.693	315	7.074	846	8.625	406.809	25.082	431.891
	Pozsony t. h. v.	353	—	—	—	—	383	—	—	98	—	16	14	156	4.361	45	4.406
	együtt	*7.193*	*116*	*329*	*1.443*	*5.714*	*13.194*	*45*	*403*	*7.791*	*315*	*7.090*	*860*	*8.781*	*411.170*	*25.127*	*436.297*
9	Trencsén vm.	70	64	181	1.591	1.627	1.282	221	840	17.183	56	1.101	53	39	230.697	32.852	263.549
10	Turócz »	—	2	12	307	1.077	336	—	257	3.031	6	82	66	81	45.765	7.573	53.338
11	Zólyom »	21	4	54	292	919	1.359	17	284	3.533	38	374	6	24	68.593	9.638	78.231
	Összesen	**17.227**	**501**	**1.661**	**10.492**	**24.078**	**43.427**	**761**	**6.699**	**86.496**	**2.004**	**28.234**	**5.366**	**9.737**	**2,076.095**	**279.007**	**2,355.102**
	II. Duna jobb partja.																
1	Baranya vm.	3.017	134	512	3.463	4.567	14.595	31	457	6.507	225	3.983	280	488	367.142	68.378	435.520
	Pécs t. h. v.	20	—	24	—	—	75	—	—	135	—	45	12	28	3.677	96	3.773
	együtt	*3.037*	*134*	*536*	*3.463*	*4.567*	*14.670*	*31*	*457*	*6.642*	*225*	*4.028*	*292*	*516*	*370.819*	*68.474*	*439.293*
2	Fejér vm.	11.221	145	165	2.004	727	25.066	728	624	3.935	325	8.495	8.128	3.154	388.413	54.451	442.864
	Sz.-Fejérvár t. h. v.	92	—	—	—	—	—	—	—	—	—	—	—	268	12.645	171	12.816
	együtt	*11.313*	*145*	*165*	*2.004*	*727*	*25.066*	*728*	*624*	*3.935*	*325*	*8.495*	*8.128*	*3.422*	*401.058*	*54.622*	*455.680*
3	Győr vm.	4.175	46	98	580	1.002	6.103	38	153	1.393	87	1.853	1.067	2.275	146 061	7.683	153.744
	Győr t. h. v.	68	—	—	—	—	384	—	—	—	—	72	—	96	4.065	—	4.065
	együtt	*4.243*	*46*	*98*	*580*	*1.002*	*6.487*	*38*	*153*	*1.393*	*87*	*1.925*	*1.067*	*2.371*	*150.126*	*7.683*	*157.809*
4	Komárom vm.	5.295	48	44	836	1.356	11.763	253	472	3.847	237	3.040	2.432	2.447	253.432	28.610	282.042
	Komárom t. h. v.	—	—	—	—	—	—	—	—	—	—	—	—	—	1.303	—	1.303
	együtt	*5.295*	*48*	*44*	*836*	*1.356*	*11.763*	*253*	*472*	*3.847*	*237*	*3.040*	*2.432*	*2.447*	*254.735*	*28.610*	*283.345*
5	Moson vm.	5.469	53	177	189	1.213	3.633	641	47	662	34	1.022	295	2.462	171.424	22.911	194.335
6	Somogy »	6.649	494	685	3.413	3.054	33.019	640	2.616	21.327	784	9.449	2.802	942	534.985	46.598	581.583
7	Sopron »	5.865	48	238	1.214	2.011	9.348	57	2.133	14.541	400	5.587	92	240	269.147	12.856	282.003
	Sopron t. h. v.	40	—	—	—	—	205	—	—	45	—	35	—	—	5.944	—	5.944
	együtt	*5.905*	*48*	*238*	*1.214*	*2.011*	*9.553*	*57*	*2.133*	*14.586*	*400*	*5.622*	*92*	*240*	*275.091*	*12.856*	*287.947*
8	Tolna vm.	5.372	375	45	2.741	1.063	16.783	456	459	3.951	367	4.121	2.767	2.113	342.352	43.291	385.643
9	Vas »	5.974	267	574	2.968	3.693	11.440	63	3.871	24.488	311	4.216	119	744	455.195	12.110	467.305
10	Veszprém vm.	6.502	96	465	2.471	2.509	14.547	109	1.003	9.225	308	4.714	2.391	1.662	320.759	20.923	341.682
11	Zala »	2.802	122	470	3.166	3.767	10.977	90	2.862	17.382	303	4.632	170	259	380.698	11.344	392.042
	Összesen	**62.561**	**1.828**	**3.497**	**23.045**	**24.962**	**157.938**	**3.106**	**14.697**	**107.438**	**3.381**	**51.264**	**20.555**	**17.178**	**3,657.242**	**329.422**	**3,986.664**
	III. Duna-Tisza köze.																
1	Bács-Bodrog vm.	7.437	64	334	1.353	5.202	14.815	130	288	7.076	238	4.424	908	11.284	1,097.622	62.347	1,159.969
	Baja t. h. v.	120	—	—	50	—	200	—	—	40	5	250	30	130	8.585	2.770	11.355
	Szabadka t. h. v.	—	—	—	20	—	230	90	—	110	—	32	—	150	96.320	14.130	110.450
	Ujvidék t. h. v.	116	—	—	9	43	92	—	7	84	4	38	—	132	18.771	—	18.771
	Zombor t. h. v.	95	—	—	—	49	87	—	—	—	—	221	—	30	38.584	4.526	43.110
	együtt	*7.768*	*64*	*334*	*1.432*	*5.294*	*15.424*	*220*	*295*	*7.310*	*247*	*4.965*	*938*	*11.726*	*1,259.882*	*83.773*	*1,343.655*
2	Csongrád vm.	2.833	43	189	472	753	4.656	266	126	1.071	440	5.993	—	448	220.005	1.868	221.873
	Hódm.-Vásárh. t. h. v.	500	—	100	—	—	100	—	—	—	650	1.000	—	—	100.650	—	100.650
	Szeged t. h. v.	250	15	30	—	—	80	20	—	—	10	850	—	25	65.673	1.293	66.966
	együtt	*3.583*	*58*	*319*	*472*	*753*	*4.836*	*286*	*126*	*1.071*	*1.100*	*7.843*	—	*473*	*386.328*	*3.161*	*389.489*
3	Heves vm.	3.154	101	417	1.362	3.131	9.527	289	1.095	7.381	574	6.164	87	64	293.864	39.491	333.355
4	Jász-N.-K.-Szolnok vm.	9.660	108	471	2.487	4.903	13.578	115	2.316	4.687	1.892	15.656	—	98	628.997	22.058	651.055
5	Pest-Pilis-Solt-K.-K. »	12.043	116	740	1.013	1.635	18.076	739	506	7.853	367	10.143	897	4.661	978.234	115.157	1,093.391
	Budapest fő- és székváros	520	—	—	—	—	312	50	—	515	—	515	30	111	11.523	30	11.553
	Kecskemét t. h. v.	105	—	45	—	—	210	—	—	—	—	742	—	—	65.827	—	65.827
	együtt	*12.668*	*116*	*785*	*1.013*	*1.635*	*18.598*	*789*	*506*	*8.368*	*367*	*11.400*	*927*	*4.772*	*1,055.584*	*115.187*	*1,170.771*
	Összesen	**36.833**	**447**	**2.326**	**6.766**	**15.716**	**61.963**	**1.699**	**4.338**	**28.817**	**4.180**	**46.028**	**1.952**	**17.133**	**3,624.655**	**263.670**	**3,888.325**
	IV. Tisza jobb partja.																
1	Abauj-Torna vm.	1.092	79	220	861	3.315	3.119	12	959	10.702	118	2.282	82	33	209.287	29.857	239.144
	Kassa t. h. v.	18	—	—	5	40	60	—	20	50	2	28	—	—	5.082	250	5.332
	együtt	*1.110*	*79*	*220*	*866*	*3.355*	*3.179*	*12*	*979*	*10.752*	*120*	*2.310*	*82*	*33*	*214.369*	*30.107*	*244.476*
2	Bereg vm.	686	18	180	483	1.866	1.158	—	2.139	7.371	57	799	22	546	173.957	31.859	205.816
3	Borsod »	1.451	53	189	843	2.278	5.125	12	1.181	10.780	231	3.879	25	42	242.343	44.764	287.107
4	Gömör »	190	23	136	378	1.196	1.500	55	1.172	6.816	102	1.347	11	7	147.897	37.907	185.804
5	Sáros »	68	10	121	407	1.673	1.806	—	647	16.217	163	1.124	18	—	217.206	37.612	254.818
6	Szepes »	5	23	163	477	1.413	1.304	—	197	7.871	—	99	7	—	178.178	27.990	206.168
7	Ung »	136	10	59	616	1.774	1.444	10	459	6.352	18	450	—	48	114.186	34.724	148.910
8	Zemplén vm.	1.811	132	187	1.004	4.237	4.591	31	1.515	17.155	266	3.074	—	87	350.737	65.884	416.621
	Összesen	**5.457**	**348**	**1.255**	**5.074**	**17.792**	**20.107**	**120**	**8.289**	**83.314**	**957**	**13.082**	**165**	**763**	**1,638.873**	**310.847**	**1,949.720**

KSH könyvtár

Folyó szám	Országrész, törvényhatóság	Takarmánynövények, összes bevetett terület, ugar és összes szántóföld															
		takarmány tengeri (csalamádé)	őszi bükköny		tavaszi bükköny		zabos bükköny takarmánynak	őszi borsó s őszi rozs takarmánynak	lóhere		luczerna		baltaczim	muhar	Bevetett terület összesen	Ugar	Szántóföld összesen
			magnak	takarmánynak	magnak	takarmánynak			magnak	takarmánynak	magnak	takarmánynak					
		katasztrális hold															
	V. Tisza bal partja.																
1	Békés vm.	5.680	204	852	896	1.083	4.984	594	451	2.266	2.051	14.050	69	1.044	459.608	7.061	466.669
2	Bihar »	4.940	280	229	5.980	13.030	26.221	22	3.544	10.904	887	8.095	—	144	706.627	66.639	773.266
	N.-Várad t. h. v. . . .	—	—	—	—	70	139	—	—	86	—	103	—	—	2.990	—	2.990
	együtt . . .	*4.940*	*280*	*229*	*5.980*	*13.100*	*26.360*	*22*	*3.544*	*10.990*	*887*	*8.198*	—	*144*	*709.617*	*66.639*	*776.256*
3	Hajdu vm.	2.200	22	207	856	1.209	5.313	—	882	1.858	239	5.651	—	17	245.373	7.884	253.257
	Debreczen t. h. v. . .	1.400	—	15	150	—	1.100	200	—	400	—	1.224	—	30	70.209	3.500	73.709
	együtt . . .	*3.600*	*22*	*222*	*1.006*	*1.209*	*6.413*	*200*	*882*	*2 258*	*239*	*6.875*	—	*47*	*315.582*	*11.384*	*326.966*
4	Máramaros vm.	16	—	8	10	37	70	—	236	1.618	42	602	1	—	131.039	50.859	181.898
5	Szabolcs »	4.861	212	512	2.095	7.268	11.584	184	2.460	8.635	305	6.236	95	167	444.481	95.350	539.831
6	Szatmár »	1.602	193	408	2.276	5.953	3.781	86	7.387	11.154	205	3.175	—	2	393.741	113.366	507.107
	Sz.-Németi t. h. v. . .	65	—	—	51	76	241	—	63	475	—	370	—	—	12.609	3.250	15.859
	együtt . . .	*1.667*	*193*	*408*	*2.327*	*6 029*	*4.022*	*86*	*7.450*	*11.629*	*205*	*3.545*	—	*2*	*406.350*	*116.616*	*522.966*
7	Szilágy vm.	416	120	212	927	1.414	2.804	5	3.922	5.671	206	1.382	38	31	199.943	66.671	266.614
8	Ugocsa »	46	—	—	126	213	755	—	611	3.319	—	90	—	6	74 272	14.618	88.890
	Összesen . . .	**21.226**	**1.031**	**2.443**	**13.367**	**30.353**	**56.992**	**1.091**	**19.556**	**46.386**	**3.935**	**40.978**	**203**	**1.441**	**2,740.892**	**429.198**	**3,170.090**
	VI. Tisza-Maros szöge.																
1	Arad vm.	1.900	57	141	1.669	2.090	7.324	301	978	4.339	372	3.458	14	1.242	423.351	17.606	440.957
	Arad t. h. v.	85	—	—	15	80	250	—	—	—	100	300	—	120	13.980	—	13.980
	együtt . . .	*1.985*	*57*	*141*	*1.684*	*2.170*	*7.574*	*301*	*978*	*4.339*	*472*	*3.758*	*14*	*1.362*	*437.331*	*17.606*	*454.937*
2	Csanád vm.	2.234	171	100	92	37	2.379	183	397	1.564	349	3.786	95	2.496	245.025	3.025	248.050
3	Krassó-Szörény vm. . .	639	30	15	143	461	1.241	25	2.857	7.036	174	2.085	—	566	339.520	27.741	367.261
4	Temes vm.	2.561	156	737	2.064	2.258	10.579	461	3.011	7.057	730	4.319	144	3.982	718.881	36.611	755.492
	Temesvár t. h. v. . .	46	—	—	23	—	116	—	22	83	18	96	—	—	3.190	—	3.190
	Versecz t. h. v. . . .	—	—	—	—	—	—	—	—	—	10	200	—	100	20.949	—	20.949
	együtt . . .	*2.607*	*156*	*737*	*2.087*	*2.258*	*10.695*	*461*	*3.033*	*7.140*	*758*	*4.615*	*144*	*4.082*	*743.020*	*36.611*	*779.631*
5	Torontál vm.	5.943	582	1.319	958	3.435	7.322	397	1.852	12.351	1.006	10.317	294	15.915	1,208.411	10.704	1,219.115
	Pancsova t. h. v. . . .	16	15	60	2	8	18	—	12	65	12	310	—	247	12.542	40	12.582
	együtt . . .	*5.959*	*597*	*1.379*	*960*	*3.443*	*7.340*	*397*	*1 864*	*12.416*	*1.018*	*10.627*	*294*	*16.162*	*1,220.953*	*10.744*	*1,231.697*
	Összesen . .	**13.424**	**1.011**	**2.872**	**4.966**	**8.369**	**29.229**	**1.367**	**9.129**	**32.495**	**2.771**	**24.871**	**547**	**24.668**	**2,985.849**	**95.727**	**3,081.576**
	VII. Erdély.																
1	Alsó-Fehér vm.	223	6	10	452	1.718	2.254	—	1.905	1.459	136	1.103	124	—	172.606	55.988	228.594
2	Besztercze-Naszód vm. .	5	1	16	88	498	234	—	826	1.261	18	202	13	—	95.771	29.992	125.763
3	Brassó vm.	—	—	230	156	2.170	1.740	14	736	3.576	—	319	—	239	66.714	3.816	70.530
4	Csik »	—	35	12	205	358	461	22	25	298	2	225	4	—	69.680	53.407	123.087
5	Fogaras »	30	62	1	23	72	556	20	82	517	40	101	—	6	75.639	23.210	98.849
6	Háromszék vm.	122	—	—	822	1.997	1.608	—	1.336	1.564	62	629	6	—	123.061	29.901	152.962
7	Hunyad »	396	124	266	1.340	2.731	1.933	4	624	1.419	63	1.883	20	62	244.206	41.871	286.077
8	Kis-Küküllő »	155	45	107	788	1.708	2.009	—	2.206	2.640	82	1.267	20	2	109.136	27.706	136.842
9	Kolozs »	459	91	209	342	753	1.447	—	5.812	2.246	368	1.334	129	—	210.358	62.824	273.182
	Kolozsvár t. h. v. . .	107	—	—	—	64	47	—	176	148	—	524	—	—	8.245	1.165	9.410
	együtt . . .	*566*	*91*	*209*	*342*	*817*	*1.494*	—	*5.988*	*2.394*	*368*	*1.858*	*129*	—	*218.603*	*63.989*	*282.592*
10	Maros-Torda vm.	216	41	65	1.044	2.203	2.480	10	4.512	6.156	189	2.104	255	30	168.197	27.150	195.347
	M.-Vásárhely t. h. v. .	—	—	—	4	—	60	—	—	132	—	154	—	—	2.340	66	2.406
	együtt . . .	*216*	*41*	*65*	*1.048*	*2.203*	*2.540*	*10*	*4.512*	*6.288*	*189*	*2.258*	*255*	*30*	*170.537*	*27.216*	*197.753*
11	Nagy-Küküllő vm. . . .	64	10	436	446	1.109	2.098	—	371	2.490	40	1.303	59	25	148.105	50.349	198.454
12	Szeben vm.	51	216	967	397	3.460	1.123	45	517	3.549	32	777	23	6	109.558	12.685	122.243
13	Szolnok-Doboka vm. . .	496	83	69	692	1.461	2.733	45	4.243	5.171	29	1.190	53	3	233.032	78.506	311.538
14	Torda-Aranyos » . .	385	3	48	249	382	1.151	—	3.088	1.339	81	1.251	246	16	148.183	52.811	200.994
15	Udvarhely » . .	15	15	74	200	295	1.104	5	811	1.250	92	662	81	—	93.288	32.685	125.973
	Összesen . . .	**2.724**	**732**	**2.510**	**7.248**	**20.979**	**23.038**	**165**	**27.270**	**35.215**	**1.234**	**15.028**	**1.033**	**389**	**2,078.119**	**584.132**	**2,662.251**
	Magyarország	**159.452**	**5.898**	**16.064**	**70.958**	**142.249**	**392.694**	**8.309**	**89.978**	**420.161**	**18.462**	**219.485**	**29.821**	**71.309**	**18,801.725**	**2,292.003**	**21,093.728**
	Horvát-Szlavonországok.																
1	Belovár-Kőrös vm. . . .	222	1.628		3.680		—	Az adatok az őszi bükköny adataival együtt vannak kimutatva	13.673		3.536		108	1	308.605	25.832	334.437
2	Lika-Krbava » . . .	—	—		5		—		3.505		121		—	—	124.791	30.093	154.884
3	Modrus-Fiume » . . .	512	16		16		—		9.925		1.218		31	17	138.843	28.132	166.975
4	Pozsega vm.	81	2.214		4.537		—		6.944		1.188		121	2	213.680	37.471	251.151
5	Szerém »	124	11.562		21.577		—		7.213		3.657		319	1.508	551.155	36.311	587.466
	Zimony t. h. v. . . .	154	240		—		—		106		—		—	340	7.700	—	7.700
	együtt . . .	*278*	*11.802*		*21.577*		—		*7.319*		*3.657*		*319*	*1.848*	*558.855*	*36.311*	*595.166*
6	Varasd vm.	515	1.204		1.327		—		6.857		1.106		47	—	154.097	1.373	155.470
	Varasd t. h. v. . . .	56	—		—		—		486		395		458	10	5.697	—	5.697
	együtt . . .	*571*	*1.204*		*1.327*		—		*7.343*		*1.501*		*505*	*10*	*159.794*	*1.373*	*161.167*
7	Verőcze vm.	680	7.234		8.177		—		10.469		4.700		23	375	304.985	25.276	330.261
	Eszék t. h. v.	—	—		235		—		92		—		—	25	7.138	—	7.138
	együtt . . .	*680*	*7.234*		*8.412*		—		*10.561*		*4.700*		*23*	*400*	*312.123*	*25.276*	*337.399*
8	Zágráb vm.	459	452		346		—		15.614		4.267		25	45	337.884	41.845	379.729
	Zágráb t. h. v.	13	—		9		—		90		411		—	—	3.844	83	3.927
	együtt . . .	*472*	*452*		*355*		—		*15.704*		*4.678*		*25*	*45*	*341.728*	*41.928*	*383.656*
	Összesen . . .	**2.816**	**24.550**		**39.909**		—	—	**74.974**		**20.599**		**1.132**	**2.323**	**2,158.419**	**226.416**	**2,384,835**
	Magyarbirodalom . . .	**162.268**	**46.512**		**253.116**		**392.694**	**8.309**	**585 113**		**258.546**		**30.953**	**73.632**	**20,960.144**	**2,518.419**	**23,478.563**

Az 1895-ik évi mezőgazdasági statisztikai összeirás kiterjedt *a szőlőterületnek és az évi szüreti* eredményeknek kimutatására is, nem volt ez új adatgyűjtés, csak folytatása a már egy pár évvel korábban meginditott részletes adatgyüjtésnek, mely különösen a phylloxeravész folytán történt változásoknak, a régi területek elpusztulásának és új területek betelepitésének feltüntetését tűzte ki főczéljául. Ez az adatgyüjtés azóta is évről-évre folyik, nem volna tehát indokolt, hogy az 1895. évi s a szőlőmívelés terén tapasztalható forradalomszerű változások folytán jórészt elavult adatokat mutassuk be; helyesebb a legutóbbi adatgyűjtés eredményét közölnünk, feltüntetve az 1899-ik évi szőlőterületet annak különböző kategóriái szerint:

Folyó szám	Országrész, törvényhatóság	Szőlőterület — katasztrális hold: 1899. évi ültetésű szőlők — immunis homok talajban	1899. évi ültetésű szőlők — nem immunis talajban	a teljes termésben még nem levő 1899. év előtt ültetett uj szőlők — immunis homok talajban	a teljes termésben még nem levő 1899. év előtt ültetett uj szőlők — nem immunis talajban	teljes termésben levő egészséges szőlők — immunis homok talajban	teljes termésben levő egészséges szőlők — nem immunis talajban	elvénült, de még némit termő szőlők — immunis homok talajban	elvénült, de még némit termő szőlők — nem immunis talajban	phylloxera lepett, de még többé-kevésbé termő szőlők	összesen	Szőlőterület — százalék: 1899. évi ültetésű szőlők — immunis homok talajban	1899. évi ültetésű szőlők — nem immunis talajban	a teljes termésben még nem levő 1899. év előtt ültetett uj szőlők — immunis homok talajban	a teljes termésben még nem levő 1899. év előtt ültetett uj szőlők — nem immunis talajban	teljes termésben levő egészséges szőlők — immunis homok talajban	teljes termésben levő egészséges szőlők — nem immunis talajban	elvénült, de még némit termő szőlők — immunis homok talajban	elvénült, de még némit termő szőlők — nem immunis talajban	phylloxeraléépett, de még többé-kevésbé termő szőlők	összesen
	I. Duna bal partja.																				
1	Árva vm.	—	—	—	—	—	—	—	—	—		—	—	—	—	—	—	—	—	—	—
2	Bars »	7	77	2	186	1	91	—	178	600	1.142	0·61	6·74	0·17	16·29	0.09	7·97	—	15·59	52·54	100·00
3	Esztergom vm.	118	207	983	562	754	251	80	182	249	3.386	3·49	6·11	29·03	16·60	22·27	7·41	2·36	5·38	7·35	100·00
4	Hont »	7	171	37	622	87	500	3	177	236	1.840	0·38	9·29	2·01	33·81	4·73	27·17	0·16	9·62	12·83	100·00
	Selm.- és Bélab. t. h. v.	—	—	—	—	—	—	—	—	—	—	—	—	—	—	—	—	—	—	—	—
	együtt	*7*	*171*	*37*	*622*	*87*	*500*	*3*	*177*	*236*	*1.840*	*0·38*	*9·29*	*2·01*	*33·81*	*4·73*	*27·17*	*0·16*	*9·62*	*12·83*	*100·00*
5	Liptó vm.	—	—	—	—	—	—	—	—	—	—	—	—	—	—	—	—	—	—	—	—
6	Nógrád vm.	22	167	180	446	211	192	31	35	131	1.415	1·56	11·80	12·72	31·52	14·91	13·57	2·19	2·47	9·26	100·00
7	Nyitra »	37	198	211	570	350	1.970	27	1.072	1.529	5.964	0·62	3·32	3·54	9·56	5·87	33·03	0·45	17·97	25·64	100·00
8	Pozsony »	11	62	79	237	902	2.708	40	648	2.248	6.935	0·16	0·89	1·14	3·42	13·01	39·05	0·58	9·34	32·41	100·00
	Pozsony t. h. v.	—	4	—	17	—	1.274	—	48	—	1.343	—	0·30	—	1·27	—	94·86	—	3·57	—	100·00
	együtt	*11*	*66*	*79*	*254*	*902*	*3.982*	*40*	*696*	*2.248*	*8.278*	*0·13*	*0·80*	*0·95*	*3·07*	*10·90*	*48·10*	*0·48*	*8·41*	*27·16*	*100·00*
9	Trencsén vm.	—	—	—	1	10	8	10	4	—	33	—	—	—	3·03	30·31	24·24	30·30	12·12	—	100·00
10	Turócz »	—	—	—	—	—	—	—	—	—	—	—	—	—	—	—	—	—	—	—	—
11	Zólyom »	—	—	—	—	—	—	—	—	—	—	—	—	—	—	—	—	—	—	—	—
	Összesen	**202**	**886**	**1.492**	**2.641**	**2.315**	**6.994**	**191**	**2.344**	**4.993**	**22.058**	**0·92**	**4·02**	**6·76**	**11·97**	**10·49**	**31·71**	**0·87**	**10·63**	**22·63**	**100·00**
	II. Duna jobb partja.																				
1	Baranya vm.	11	1.095	57	2.716	69	825	—	1.590	5.290	11.653	0·09	9·40	0·49	23·31	0·59	7·08	—	13·64	45·40	100·00
	Pécs t. h. v.	—	63	—	550	—	310	—	—	35	958	—	6·58	—	57·41	—	32·36	—	—	3·65	100·00
	együtt	*11*	*1.158*	*57*	*3.266*	*69*	*1.135*	—	*1.590*	*5.325*	*12.611*	*0·09*	*9·18*	*0·45*	*25·90*	*0·55*	*9·00*	—	*12·61*	*42·22*	*100·00*
2	Fejér vm.	335	1.162	959	2.326	1.698	2.246	166	293	1.483	10.668	3·14	10·89	8·99	21·80	15·92	21·05	1·56	2·75	13·90	100·00
	Sz.-Fejérvár t. h. v.	—	134	—	585	—	226	—	—	79	1.024	—	13·09	—	57·13	—	22·07	—	—	7·71	100·00
	együtt	*335*	*1.296*	*959*	*2.911*	*1.698*	*2.472*	*166*	*293*	*1.562*	*11.692*	*2·87*	*11·08*	*8·20*	*24·90*	*14·52*	*21·14*	*1·42*	*2·51*	*13·36*	*100·00*
3	Győr vm.	32	89	61	190	399	440	20	174	819	2.224	1·44	4·00	2·74	8·54	17·94	19·79	0·90	7·82	36·83	100·00
	Győr t. h. v.	1	—	—	—	2	4	—	—	—	7	14·29	—	—	—	28·57	57·14	—	—	—	100·00
	együtt	*33*	*89*	*61*	*190*	*401*	*444*	*20*	*174*	*819*	*2.231*	*1·48*	*3·99*	*2·74*	*8·52*	*17·98*	*19·88*	*0·90*	*7·80*	*36·71*	*100·00*
4	Komárom vm.	192	137	710	406	1.649	492	483	542	822	5.433	3·53	2·52	13·07	7·47	30·35	9·06	8·89	9·98	15·13	100·00
	Komárom t. h. v.	—	—	13	—	120	—	—	—	—	133	—	—	9·77	—	90·23	—	—	—	—	100·00
	együtt	*192*	*137*	*723*	*406*	*1.769*	*492*	*483*	*542*	*822*	*5.566*	*3·45*	*2·46*	*12·99*	*7·29*	*31·78*	*8·84*	*8·68*	*9·74*	*14·77*	*100·00*
5	Moson vm.	4	38	70	114	3	472	17	181	1.617	2.516	0·16	1·51	2·78	4·53	0·12	18·76	0·68	7·19	64·27	100·00
6	Somogy »	397	456	1.104	1.762	1.918	3.018	909	2.581	6.155	18.300	2·17	2·49	6·03	9·63	10·48	16·49	4·97	14·10	33·64	100·00
7	Sopron »	5	246	48	741	117	2.385	74	843	2.768	7.227	0·07	3·41	0·67	10·25	1·62	33·00	1·02	11·67	38·29	100·00
	Sopron t. h. v.	—	45	—	240	—	206	—	300	605	1.396	—	3·22	—	17·19	—	14·76	—	21·49	43·34	100·00
	együtt	*5*	*291*	*48*	*981*	*117*	*2.591*	*74*	*1.143*	*3.373*	*8.623*	*0·06*	*3·37*	*0·56*	*11·38*	*1·36*	*30·05*	*0·86*	*13·25*	*39·11*	*100·00*
8	Tolna vm.	86	906	1.324	2.861	4.162	1.280	853	741	2.637	14.850	0·58	6·10	8.92	19·26	28·03	8·62	5·74	4·99	17·76	100·00
9	Vas »	5	179	12	587	202	3.032	57	2.010	278	6.362	0·08	2·81	0·19	9·23	3·17	47·66	0·90	31·59	4·37	100·00
10	Veszprém vm.	67	352	146	532	708	1.366	123	683	910	4.887	1·37	7·20	2·98	10·89	14·49	27·95	2·52	13·98	18·62	100·00
11	Zala »	146	1.197	414	3.558	481	7.873	305	7.360	10.144	31.478	0·47	3·80	1·31	11·30	1·53	25·01	0·97	23·38	32·23	100·00
	Összesen	**1.281**	**6.099**	**4.918**	**17.168**	**11.528**	**24.175**	**3.007**	**17.298**	**33.642**	**119.116**	**1·07**	**5·12**	**4·13**	**14·41**	**9·68**	**20·29**	**2·53**	**14·52**	**28·25**	**100·00**
	III. Duna-Tisza köze.																				
1	Bács-Bodrog vm.	423	356	1.209	1.238	5.624	3.345	1.072	1.106	1.940	16.313	2·59	2·18	7·41	7·59	34·48	20·51	6·57	6·78	11·89	100·00
	Baja t. h. v.	50	—	60	—	710	—	315	—	—	1.135	4·40	—	5·29	—	62·56	—	27·75	—	—	100·00
	Szabadka t. h. v.	300	—	1.100	—	5.000	—	800	—	—	7.200	4·17	—	15·27	—	69·45	—	11·11	—	—	100·00
	Ujvidék t. h. v.	—	—	3	144	—	—	—	—	—	147	—	—	2·04	97·96	—	—	—	—	—	100·00
	Zombor t. h. v.	—	6	—	4	—	2	—	5	5	22	—	27·27	—	18·18	—	9·09	—	22·73	22·73	100·00
	együtt	*773*	*362*	*2.372*	*1.386*	*11.334*	*3.347*	*2.187*	*1.111*	*1.945*	*24.817*	*3·12*	*1·46*	*9·56*	*5·59*	*45·67*	*13·48*	*8·81*	*4·48*	*7·83*	*100·00*
2	Csongrád vm.	53	152	1.135	92	2.524	180	757	134	134	5.161	1·03	2·95	21·99	1·78	48·91	3·49	14·67	2·59	2·59	100·00
	Hódm.-Vásárhely t.h.v.	4	—	8	6	12	410	—	830	278	1.548	0·26	—	0·51	0·39	0·77	26·49	—	53·62	17·96	100·00
	Szeged t. h. v.	200	—	1.750	—	1.954	—	4.364	—	—	8.268	2·42	—	21·16	—	23·64	—	52·78	—	—	100·00
	együtt	*257*	*152*	*2.893*	*98*	*4.490*	*590*	*5.121*	*964*	*412*	*14.977*	*1·71*	*1·02*	*19·32*	*0·66*	*29·97*	*3·94*	*34·19*	*6·44*	*2·76*	*100·00*
3	Heves vm.	241	797	859	1.289	979	1.370	281	210	484	6.510	3·70	12·24	13·19	19·80	15·05	21·04	4·32	3·23	7·43	100·00
4	Jász-N.-K.-Szolnok vm.	321	220	666	408	4.441	539	798	178	447	8.018	4·00	2·74	8·31	5·09	55·39	6·72	9·95	2·22	5·58	100·00
5	Pest-Pilis-Solt-K.-K. »	2.514	720	9.060	1.736	38.074	2.038	5.167	915	1.098	61.322	4·09	1·18	14·78	2·83	62·09	3·32	8·43	1·49	1·79	100·00
	Budapest fő- és székv.	1	135	15	260	200	650	7	40	19	1.327	0·08	10·18	1·13	19·59	15·07	48·98	0·53	3·01	1·43	100·00
	Kecskemét t. h. v.	508	—	818	—	5.576	—	—	—	—	6.902	7·36	—	11·85	—	80·79	—	—	—	—	100·00
	együtt	*3.023*	*855*	*9.893*	*1.996*	*43.850*	*2.688*	*5.174*	*955*	*1.117*	*69.551*	*4·35*	*1·23*	*14·22*	*2·86*	*63·05*	*3·87*	*7·44*	*1·38*	*1·60*	*100·00*
	Összesen	**4.615**	**2.386**	**16.683**	**5.177**	**65.094**	**8.534**	**13.561**	**3.418**	**4.405**	**123.873**	**3·73**	**1·92**	**13·47**	**4·18**	**52·56**	**6·89**	**10·94**	**2·76**	**3·55**	**100·00**

Vistikat

Folyó szám	Országrész, törvényhatóság	Szőlőterület — katasztrális hold: 1899. évi ültetésű szőlők — immunis homok talajban	1899. évi ültetésű szőlők — nem immunis talajban	a teljes termésben még nem levő 1899. év előtt ültetett uj szőlők — immunis homok talajban	a teljes termésben még nem levő 1899. év előtt ültetett uj szőlők — nem immunis talajban	teljes termésben levő egészséges szőlők — immunis homok talajban	teljes termésben levő egészséges szőlők — nem immunis talajban	elvénült, de még némit termő szőlők — immunis homok talajban	elvénült, de még némit termő szőlők — nem immunis talajban	phyloxera lepett, de még többé-kevésbé termő szőlők	összesen	Szőlőterület — százalék: 1899. évi ültetésű szőlők — immunis homok talajban	1899. évi ültetésű szőlők — nem immunis talajban	a teljes termésben még nem levő 1899. év előtt ültetett uj szőlők — immunis homok talajban	a teljes termésben még nem levő 1899. év előtt ültetett uj szőlők — nem immunis talajban	teljes termésben levő egészséges szőlők — immunis homok talajban	teljes termésben levő egészséges szőlők — nem immunis talajban	elvénült, de még némit termő szőlők — immunis homok talajban	elvénült, de még némit termő szőlők — nem immunis talajban	phyloxera lepett, de még többé-kevésbé termő szőlők	összesen
	IV. Tisza jobb partja.																				
1	Abauj-Torna vm. . .	1	162	—	329	—	76	—	23	141	732	0·14	22·13	—	44·95	—	10·38	—	3·14	19·26	100·00
	Kassa t. h. v. . . .	—	3	—	10	—	5	—	—	10	28	—	10·71	—	35·72	—	17·85	—	—	35·72	100·00
	együtt . .	*1*	*165*	—	*339*	—	*81*	—	*23*	*151*	*760*	*0·13*	*21·71*	—	*44·61*	—	*10·66*	—	*3·02*	*19·87*	*100·00*
2	Bereg vm.	—	474	—	1.461	—	243	34	129	535	2.876	—	16·48	—	50·80	—	8·45	1·18	4·49	18·60	100·00
3	Borsod »	11	323	56	718	524	271	—	60	232	2.195	0·50	14·71	2·55	32·71	23·87	12·35	—	2·74	10·57	100·00
4	Gömör »	1	32	17	64	5	62	14	17	178	390	0·25	8·21	4·36	16·41	1·28	15·90	3·59	4·36	45·64	100·00
5	Sáros »	—	—	—	—	—	—	—	—	—	—	—	—	—	—	—	—	—	—	—	—
6	Szepes »	—	—	—	—	—	—	—	—	—	—	—	—	—	—	—	—	—	—	—	—
7	Ung »	1	88	18	115	28	208	—	87	112	657	0·15	13·39	2·74	17·50	4·27	31·66	—	13·24	17·05	100·00
8	Zemplén vm.	42	1.182	288	2.289	236	299	222	436	864	5.858	0·71	20·18	4·92	39·07	4·03	5·10	3·80	7·44	14·75	100·00
	Összesen . .	**56**	**2.264**	**379**	**4.986**	**793**	**1.164**	**270**	**752**	**2.072**	**12.736**	**0·44**	**17·78**	**2·97**	**39·15**	**6·23**	**9.14**	**2·12**	**5·90**	**16·27**	**100·00**
	V. Tisza bal partja.																				
1	Békés vm.	8	275	8	407	19	878	1	432	917	2.945	0·27	9·34	0·27	13·82	0·65	29·81	0·03	14·67	31·14	100·00
2	Bihar »	216	665	439	1.989	1.389	1.594	67	118	531	7.008	3·08	9·50	6·26	28·38	19·82	22·74	0·96	1·68	7·58	100·00
	N.-Várad t. h. v. . .	—	65	—	372	5	240	—	—	—	682	—	9·53	—	54·54	0·73	35·20	—	—	—	100·00
	együtt . . .	*216*	*730*	*439*	*2.361*	*1.394*	*1.834*	*67*	*118*	*531*	*7.690*	*2·81*	*9·50*	*5·71*	*30·70*	*18·11*	*23·85*	*0·87*	*1·54*	*6·91*	*100·00*
3	Hajdu vm.	656	53	223	121	2.048	103	53	280	679	4.216	15·56	1·26	5·29	2·87	48·58	2·44	1·26	6·64	16·10	100·00
	Debreczen t. h. v. .	65	—	192	—	399	225	125	112	—	1.118	5·81	—	17·18	—	35·69	20·12	11·19	10·01	—	100·00
	együtt . . .	*721*	*53*	*415*	*121*	*2.447*	*328*	*178*	*392*	*679*	*5.334*	*13·52*	*0·99*	*7·78*	*2·27*	*45·88*	*6·15*	*3·33*	*7·35*	*12·73*	*100·00*
4	Máramaros vm. . . .	—	1	—	2	—	1	—	—	—	4	—	25·00	—	50·00	—	25·00	—	—	—	100·00
5	Szabolcs » . . .	647	25	1.247	106	4.579	140	512	37	73	7.366	8·78	0·34	16·93	1·44	62·16	1·90	6·95	0·50	1·00	100·00
6	Szatmár » . . .	121	224	510	541	1.317	306	119	106	217	3.461	3·50	6·47	14·73	15·63	38·05	8·84	3·44	3·07	6·27	100·00
	Sz.-Németi t. h. v. .	—	77	—	202	—	260	—	—	30	569	—	13·53	—	35·50	—	45·70	—	—	5·27	100·00
	együtt . . .	*121*	*301*	*510*	*743*	*1.317*	*566*	*119*	*106*	*247*	*4.030*	*3·00*	*7·47*	*12·65*	*18·44*	*32·68*	*14·05*	*2·95*	*2·63*	*6·13*	*100·00*
7	Szilágy vm.	14	390	37	751	6	661	—	11	19	1.889	0·74	20·65	1·96	39·75	0·32	34·99	—	0·58	1·01	100·00
8	Ugocsa »	—	40	—	72	31	108	—	223	856	1.330	—	3·01	—	5·41	2·33	8·12	—	16·77	64·36	100·00
	Összesen . . .	**1.727**	**1.815**	**2.656**	**4.563**	**9.793**	**4.516**	**877**	**1.319**	**3.322**	**30.588**	**5·65**	**5·93**	**8·68**	**14·92**	**32·01**	**14·76**	**2·87**	**4·32**	**10·86**	**100·00**
	VI. Tisza-Maros szöge.																				
1	Arad vm.	20	730	314	3.040	344	2.384	12	655	648	8.147	0·25	8·96	3·85	37·32	4·22	29·26	0·15	8·04	7·95	100·00
	Arad t. h. v. . . .	—	—	—	143	—	—	—	—	148	291	—	—	—	49·14	—	—	—	—	50·86	100·00
	együtt . . .	*20*	*730*	*314*	*3.183*	*344*	*2.384*	*12*	*655*	*796*	*8.438*	*0·24*	*8·65*	*3·72*	*37·72*	*4·08*	*28·25*	*0·14*	*7·76*	*9·44*	*100·00*
2	Csanád vm.	—	15	30	179	42	493	2	74	192	1.027	—	1·46	2·92	17·43	4·09	48·00	0·19	7·21	18·70	100·00
3	Krassó-Szörény vm. .	8	92	11	111	47	187	3	165	281	905	0·88	10·17	1·22	12·27	5·19	20·66	0·33	18·23	31·05	100·00
4	Temes vm.	25	493	72	1.097	274	1.118	16	182	989	4.266	0·59	11·56	1·69	25·71	6·42	26·21	0·37	4·27	23·18	100·00
	Temesvár t. h. v. .	—	4	—	24	—	41	—	—	—	69	—	5·80	—	34·78	—	59·42	—	—	—	100·00
	Versecz t. h. v. . .	—	167	—	827	—	1.137	—	—	—	2.131	—	7·83	—	38·81	—	53·36	—	—	—	100·00
	együtt . .	*25*	*664*	*72*	*1.948*	*274*	*2.296*	*16*	*182*	*989*	*6.466*	*0·39*	*10·27*	*1·11*	*30·13*	*4·24*	*35·51*	*0·25*	*2·81*	*15·29*	*100·00*
5	Torontál vm.	26	338	345	837	575	3.438	224	1.300	2.265	9.348	0·28	3·61	3·69	8·95	6·15	36·78	2·40	13·91	24·23	100·00
	Pancsova t. h. v. .	—	25	—	20	—	100	—	—	—	145	—	17·24	—	13·79	—	68·97	—	—	—	100·00
	együtt . . .	*26*	*363*	*345*	*857*	*575*	*3.538*	*224*	*1.300*	*2.265*	*9.493*	*0·27*	*3·82*	*3·63*	*9·03*	*6·06*	*37·27*	*2·36*	*13·70*	*23·86*	*100·00*
	Összesen . . .	**79**	**1.864**	**772**	**6.278**	**1.282**	**8.898**	**257**	**2.376**	**4.523**	**26.329**	**0·30**	**7·08**	**2·93**	**23·84**	**4·87**	**33·80**	**0·98**	**9·02**	**17·18**	**100·00**
	VII. Erdély.																				
1	Alsó-Fehér vm. . . .	—	61	32	199	307	3.863	186	677	2.106	7.431	—	0·82	0·43	2·68	4·13	51·99	2·50	9·11	28·34	100·00
2	Besztercze-Naszód vm.	—	9	—	81	72	901	18	134	249	1.464	—	0·62	—	5·53	4·92	61·54	1·23	9·15	17·01	100·00
3	Brassó vm.	—	—	—	—	—	—	—	—	—	—	—	—	—	—	—	—	—	—	—	—
4	Csik »	—	—	—	—	—	—	—	—	—	—	—	—	—	—	—	—	—	—	—	—
5	Fogaras vm.	—	—	—	—	105	—	—	39	—	144	—	—	—	—	72·92	—	—	27·08	—	100·00
6	Háromszék vm. . . .	—	7	—	2	—	1	—	—	—	10	—	70·00	—	20·00	—	10·00	—	—	—	100·00
7	Hunyad » . . .	2	7	—	54	225	1.815	12	563	159	2.837	0·07	0·25	—	1·90	7·93	63·98	0·42	19·85	5·60	100·00
8	Kis-Küküllő » . . .	—	44	—	112	270	2.839	13	893	3.735	7.906	—	0·56	—	1·42	3·41	35·91	0·16	11·30	47·24	100·00
9	Kolozs » . . .	1	12	3	30	59	603	2	220	363	1.293	0·08	0·93	0·23	2·32	4·56	46·64	0·15	17·02	28·07	100·00
	Kolozsvár t. h. v. .	—	4	—	—	—	462	—	—	—	466	—	0·86	—	—	—	99·14	—	—	—	—
	együtt . . .	*1*	*16*	*3*	*30*	*59*	*1.065*	*2*	*220*	*363*	*1.759*	*0·06*	*0·91*	*0·17*	*1·70*	*3·35*	*60·55*	*0·11*	*12·51*	*20·64*	*100·00*
10	Maros-Torda vm. . .	—	59	15	89	154	2.048	45	1.139	2	3.551	—	1·66	0·42	2·51	4·34	57·67	1·27	32·07	0·06	100·00
	M.-Vásárhely t. h. v.	—	3	—	—	—	98	—	—	—	101	—	2·97	—	—	—	97·03	—	—	—	100·00
	együtt . .	—	*62*	*15*	*89*	*154*	*2.146*	*45*	*1.139*	*2*	*3.652*	—	*1·70*	*0·41*	*2·44*	*4·22*	*58·76*	*1·23*	*31·19*	*0·05*	*100·00*
11	Nagy-Küküllő vm. . .	8	97	60	135	463	2.193	88	434	2.098	5.576	0·14	1·74	1·08	2·42	8·30	39·33	1·58	7·78	37·63	100·00
12	Szeben vm.	4	6	16	79	946	2.460	71	115	143	3.840	0·10	0·16	0·42	2·06	24·64	64·06	1·85	2·99	3·72	100·00
13	Szolnok-Doboka vm. .	1	12	—	36	39	466	19	427	457	1.457	0·07	0·82	—	2·47	2·68	31·98	1·30	29·31	31·37	100·00
14	Torda-Aranyos vm. .	—	40	2	116	4	689	—	246	380	1.477	—	2·71	0·14	7·85	0·27	46·65	—	16·65	25·73	100·00
15	Udvarhely » .	—	—	—	—	52	297	16	87	—	452	—	—	—	—	11·50	65·71	3·54	19·25	—	100·00
	Összesen . . .	**16**	**361**	**128**	**933**	**2.696**	**18.735**	**470**	**4.974**	**9.692**	**38.005**	**0·04**	**0·95**	**0·34**	**2·45**	**7·09**	**49·30**	**1·24**	**13·09**	**25·50**	**100·00**
	Magyarország . . .	**7.976**	**15.675**	**27.028**	**41.746**	**93.501**	**73.016**	**18.633**	**32.481**	**62.649**	**372.705**	**2·14**	**4·21**	**7·25**	**11·20**	**25·09**	**19·59**	**5·00**	**8·71**	**16·81**	**100·00**

Folyó szám	Országrész, törvényhatóság	Szőlőterület: 1899. évi ültetésű szőlők — immunis homok talajban	1899. évi ültetésű szőlők — nem immunis talajban	a teljes termésben még nem levő 1899. év előtt ültetett uj szőlők — immunis homok talajban	a teljes termésben még nem levő 1899. év előtt ültetett uj szőlők — nem immunis talajban	teljes termésben levő egészséges szőlők — immunis homok talajban	teljes termésben levő egészséges szőlők — nem immunis talajban	elvénült, de még némit termő szőlők — immunis homok talajban	elvénült, de még némit termő szőlők — nem immunis talajban	phyloxera lepett, de még többé-kevésbé termő szőlők	összesen	1899. évi ültetésű szőlők — immunis homok talajban	1899. évi ültetésű szőlők — nem immunis talajban	a teljes termésben még nem levő 1899. év előtt ültetett uj szőlők — immunis homok talajban	a teljes termésben még nem levő 1899. év előtt ültetett uj szőlők — nem immunis talajban	teljes termésben levő egészséges szőlők — immunis homok talajban	teljes termésben levő egészséges szőlők — nem immunis talajban	elvénült, de még némit termő szőlők — immunis homok talajban	elvénült, de még némit termő szőlők — nem immunis talajban	phyloxera lepett, de még többé-kevésbé termő szőlők	összesen
		katasztrális hold										százalék								
	Horvát-Szlavonország																			
1	Belovár-Kőrös vm. . .	—	536	—	1.233	12.308		1.166	15 243	—	3·52	—	8·09		80·74		7·65		100·00
2	Lika-Krbava » .	—	1	—	4	338		—	343	—	0·29	—	1·17		98·54		—		100·00
3	Modrus-Fiume » .	—	220	—	192	2.186		812	3.410	—	6·45	—	5·63		64·11		23·81		100·00
4	Pozsega » .	—	109	—	110	7.068		30	7.317	—	1·49	—	1·50		96·60		0·41		100·00
5	Szerém » .	—	634	—	1.105	3.647		1.675	7.061	—	8·98	—	15·65		51·65		23·72		100·00
	Zimony t. h. v. . .	—	15	—	130	—		—	145	—	10·34	—	89·66		—		—		100·00
	együtt . . .	—	*649*	—	*1.235*	*3.647*		*1.675*	*7.206*	—	*9·01*	—	*17·14*		*50·61*		*23·24*		*100·00*
6	Varasd vm.	—	1.022	—	1.827	4.538		1.278	8.665	—	11·79	—	21·09		52·37		14·75		100·00
	Varasd t. h. v. . .	—	46	—	130	136		39	351	—	13·10	—	37·04		38·75		11·11		100·00
	együtt . . .	—	*1.068*	—	*1.957*	*4.674*		*1.317*	*9.016*	—	*11·84*	—	*21·71*		*51·84*		*14·61*		*100·00*
7	Verőcze vm.	—	250	—	549	6.305		793	7.897	—	3·17	—	6·95		79·84		10·04		100·00
	Eszék t. h. v. . . .	—	3	—	—	195		—	198	—	1·52	—	—		98·48		—		100·00
	együtt . . .	—	*253*	—	*549*	*6.500*		*793*	*8.095*	—	*3·12*	—	*6·78*		*80·30*		*9·80*		*100·00*
8	Zágráb vm	—	1.677	—	3.325	10.586		3.603	19.191	—	8·74	—	17·33		55·16		18·77		100·00
	Zágráb t. h. v. . . .	—	20	—	33	326		65	444	—	4·51	—	7·43		73·42		14·64		100·00
	együtt . . .	—	*1.697*	—	*3.358*	*10.912*		*3.668*	*19.635*	—	*8·64*	—	*17·10*		*55·58*		*18·68*		*100·00*
	Összesen . . .	—	**4.533**	—	**8.638**	**47.633**		**9.461**	**70.265**	—	**6·45**	—	**12·29**		**67·79**		**13·47**		**100·00**
	Magyarbirodalom .	**7.976**	**20.208**	**27.028**	**50.384**	**265.264**		**72.110**	**442.970**	**1·80**	**4·56**	**6·10**	**11·38**		**59·89**		**16·27**		**100·00**

Nincs itt helye, hogy ez adatok részletezésébe bocsátkozzunk, köztudomású, hogy szőlőmívelésünk azon a súlyos válságon, melybe a phylloxeravész, később pedig a peronospora rohamos elterjedése sodorta, meglehetősen túl van. Az új szőlők ültetése meghaladja a régi szőlőterületnek még mindig szakadatlanul tartó elpusztulását és ha régi borterméseinket még most nem is tudjuk megközeliteni, az emelkedés már e tekintetben is konstatálható s azt a biztos reményt költi fel, hogy néhány év mulva szőlőszetünk ismét eléri azt a helyet, melyről oly rohamosan aláhanyatlott.

A gyümölcsfák számbavételét az 1895-iki összeirás kisérlette meg legelőször. Valóban ezt az első felvételt kisérletnél egyébnek nem mondhatjuk; a nép gyanakodó és titkolódzó természete sok vidéken meghiúsitotta, hogy megbizható adatokhoz juthassunk. Sehol annyi eltitkolás nem történt, mint itt, és igy a kimutatott számok kétségkivül lényegesen alatta maradnak a valóságnak. Országrészenkint a különböző gyümölcsfák számát a következő összeállitás mutatja:

Országrész	Almafa	Körtefa	Cseresznyefa	Megyfa	Őszibaraczkfa	Kajszinbaraczkfa	Szilvafa	Diófa	Mandolafa	Gesztenyefa	Eperfa	Gyümölcsfák összesen
	darab											
I. Duna balpartja	974.713	780.703	402.616	225.480	177.683	103.365	4,200.201	375.911	17.668	27.798	323.348	7,609.486
II. Duna jobbpartja	2,032.730	1,219.253	641.982	1,184.526	1,295.608	299.238	3,984.739	834.497	78.779	132.738	1,255.149	12,959.239
III. Duna-Tisza köze	1,367.075	681.032	388.262	1,372.584	598.982	699.580	2,159.203	281.614	66.689	22.715	1,057.124	8,694.860
IV. Tisza jobb partja	780.339	434.378	248.682	147.381	117.620	82.040	3,365.615	247.833	9.058	12.815	244.562	5,690.323
V. Tisza bal partja	1,390.721	539.360	246.411	683.101	349.404	137.040	5,271.657	398.921	12.076	21.218	461.126	9,511.035
VI. Tisza-Maros szöge	1,063.837	334.573	343.908	572.762	235.659	139.058	5,584.626	290.126	13.246	37.686	1,045.937	9,661.418
VII. Erdély	1,774.267	712.647	245.377	331.569	233.860	60.509	7,104.638	259.554	5.186	7.491	175.193	10,910.291
Fiume város	1.451	882	2.756	165	831	1.933	2.016	335	339	859	1.879	13.446
Magyarország	**9,385.133**	**4,702.828**	**2.519.994**	**4,517.568**	**3,009.647**	**1,522.763**	**31,672.695**	**2,688.791**	**203.041**	**263.320**	**4,564.318**	**65,050.098**
Horvát-Szlavonországok	**1,396.730**	**662.208**	**254.366**	**285.822**	**484.534**	**97.834**	**8,445.592**	**492.489**	**30.463**	**196.706**	**590.333**	**12,937.077**
Magyarbirodalom	**10,781.863**	**5,365.036**	**2,774.360**	**4,803.390**	**3,494.181**	**1,620.597**	**40,118.287**	**3,181.280**	**233.504**	**460.026**	**5,154.651**	**77,987.175**

Ezek a fogyatékos adatok is mutatják, hogy hazánkban a gyümölcstenyésztés mily fontossággal bir. Az egész Magyarbirodalomban a gyümölcsfák összes száma még ez adatok szerint is megközeliti a 80 milliót, valóságban valószinűleg a 100 milliót is meghaladja. A ki azonban ismeri a tényleges állapotokat, tudja, hogy e fényesnek látszó kép szintén mutat árnyékokat. Gyümölcsfáink között nagyon sok az elvénült, nagyon sok a helytelenül ültetett, nem gondozott gyümölcsfa, mely termést alig, vagy éppen nem ád és birtokosának hasznot nem nyújt. Azt is tudjuk, hogy a fajok megválogatása sem történik mindig elég gonddal és szakértelemmel; de viszont az is köztudomású, hogy egyes községekben és városokban a gyümölcstermesztés a lakosság vagyonosságának és jóllétének egyik legfőbb forrása.

KSH Könyvtár

Hogy az egyes gyümölcsnemek az összes gyümölcsfák között mily arányban fordulnak elő, a következő viszonyszámok mutatják:

Országrész	Almafa	Körtefa	Cseresznyefa	Megyfa	Őszi baraczkfa	Kajszin baraczkfa	Szilvafa	Diófa	Mandulafa	Gesztenyefa	Eperfa	Gyümölcsfa összesen
	az összes gyümölcsfák százalékában											
I. Duna bal partja	12·81	10·26	5·29	2·97	2·34	1·36	55·19	4·94	0·23	0·36	4·25	100·00
II. Duna jobb partja	15·69	9·41	4·95	9·14	9·99	2·31	30·75	6·44	0·61	1·02	9·69	100·00
III. Duna-Tisza köze	15·72	7·83	4·47	15·79	6·89	8·04	24.83	3·24	0·77	0·26	12·16	100·00
IV. Tisza jobb partja	13·71	7·63	4·37	2·59	2·07	1·44	59·15	4·36	0·16	0·22	4·30	100·00
V. Tisza bal partja	14·62	5·67	2·59	7·18	3·68	1·44	55·44	4·19	0·12	0·22	4·85	100·00
VI. Tisza-Maros szöge	11·01	3·46	3·56	5·93	2·44	1·44	57·80	3·01	0·14	0·39	10·82	100·00
VII. Erdély	16·26	6·53	2·25	3·04	2·14	0·56	65·12	2·38	0·05	0·07	1·60	100·00
Fiume város	10·79	6·56	20·49	1·23	6·18	14·38	14·99	2·50	2·53	6·38	13·97	100·00
Magyarország	**14·43**	**7·23**	**3·87**	**6·93**	**4·63**	**2·34**	**48·69**	**4·14**	**0·31**	**0·41**	**7·02**	**100·00**
Horvát-Szlavonországok	**10·79**	**5·12**	**1·97**	**2·21**	**3·74**	**0·76**	**65·28**	**3·81**	**0·23**	**1·52**	**4·57**	**100·00**
Magyarbirodalom	**13·82**	**6.88**	**3·56**	**6·16**	**4·48**	**2·09**	**51·44**	**4·08**	**0·29**	**0·59**	**6·61**	**100·00**

Az egész Magyarbirodalmat véve, gyümölcsfáinknak több mint fele szilvafa. Ha Fiume várost nem tekintjük, csak két országrész van, hol a szilvafák nem birnak ily túlnyomósággal: a Duna jobbpartján csak 30·75, a Duna-Tisza közén 24·83%-át teszik az összes gyümölcsfáknak; ellenben Erdélyben és Horvát-Szlavonországokban több mint 65%-át. A szilvafa után az almafa következik, legnagyobb mértékben Erdélyben, azután a Duna-Tisza közén és a Duna jobb partján; körtefát aránylag a Duna két partján találunk legtöbbet; cseresnyefát ugyanott; mig a meggyfának mondhatni specialis hazája a Duna-Tisza köze, hol az összes gyümölcsfáknak 15·79%-át azok teszik, noha a Duna jobbpartján is sok megyfa található. Őszi baraczk a Duna jobb partján fordul elő legnagyobb arányban, de nagy mértékben díszlik a Duna-Tisza közén is; a sárga baraczknak viszont igazi nagy fontosságát csakis a Duna-Tisza közén látjuk, hol egyes alföldi városok homokos talajukban óriás mérvű baraczktermesztést folytatnak. Diófa a Duna jobb partján van legtöbb. Mandulafát, sajnos, egyetlen országrészben sem látunk elegendő számban, pedig tudvalevő dolog, hogy a mandula termesztésére melegebb éghajlatú és meszes talajú bortermő hegyeink különösen alkalmasak. Még gesztenyefa is több van, mint mandulafa. Különösen a Duna jobb partján találunk aránylag szépszámú gesztenyefát. Sokkal jobban el van terjedve az eperfa, kivált a Duna-Tisza közén, a Tisza-Maros szögében és a Duna jobb partján. Az eperfa elterjedése részben a selyemtenyésztéssel van összefüggésben, a selyemtenyésztési felügyelőség ugyanis óriás erőfeszitéseket tesz az eperfának minél nagyobb elterjesztésére.

Mezőgazdasági statisztikánk nemcsak a gazdasági mívelés alatt álló területet s annak felhasználását mutatja ki, hanem a föld megmívelésére s a gazdasági üzem folytatására szükséges eleven és holt leltárat is.

A gazdaságok szempontjából oly fontos *igaerőt* országrészenkint a következő kis táblázat mutatja be:

Országrész	Lófogat					Ökörfogat				Bivaly-	Öszvér- és szamár-	Tehén-	A fogatok összes száma
	egyes	kettős	hármas	négyes	összesen	kettős	négyes	hatos	összesen	fogat			
I. Duna bal partja	20.508	51.178	986	158	72.830	46.776	2.985	92	49.853	86	1.199	15.667	139.635
II. Duna jobb partja	25.373	100.273	815	205	126.666	48.699	19.753	217	68.669	1.132	3.022	52.855	252.344
III. Duna-Tisza köze	26.892	115.122	7.880	1.452	151.346	9.848	19.932	1.991	31.771	391	1.027	1.189	185.724
IV. Tisza jobb partja	10.073	47.021	2.790	729	60.613	42.114	3.543	59	45.716	125	621	12.617	119.692
V. Tisza bal partja	10.009	53.766	12.081	6.862	82.718	39.521	12.905	1.543	53.969	1.084	683	17.903	156.357
VI. Tisza-Maros szöge	19.060	105.031	13.139	2.514	139.744	34.587	9.336	602	44.525	211	183	4.588	189.251
VII. Erdély	15.028	40.156	3.126	2.930	61.240	86.531	8.179	681	95.391	5.054	646	80.597	242.928
Fiume város	12	226	—	—	238	2	—	—	2	—	1	9	250
Magyarország	**126.955**	**512.773**	**40.817**	**14.850**	**695.395**	**308.078**	**76.633**	**5.185**	**389.896**	**8.083**	**7.382**	**185.425**	**1,286,181**
Horvát-Szlavonországok	**25.153**	**97.529**	**4.209**	**1.318**	**128.209**	**69.225**	**7.796**	**502**	**77.523**	**102**	**247**	**11.711**	**217.792**
Magyarbirodalom	**152.108**	**610.302**	**45.026**	**16.168**	**823.604**	**377.303**	**84.429**	**5.687**	**467.419**	**8.185**	**7.629**	**197.136**	**1,503.973**

Bármennyire el van is terjedve hazánkban a szarvasmarhának, főleg az ökörnek igás jószágul való használása, mindazáltal az összes igásfogatoknak több mint felét lófogatok teszik. A ló- és ökörfogatokat adatgyüjtésünk a fogatban használt állatok száma szerint is részletezte, mig ellenben a bivaly-, öszvér- és szamár-, továbbá a tehénfogatokat a vonóállatok számának kimutatása nélkül közölte. Úgy a ló-, mint az ökörfogatok között a kettős fogatok fordulnak elő legnagyobb számban, annyira általános szabály ez, hogy kivételt egyetlen országrészben sem látunk. Különösen a lovakat használják túlnyomólag kettősben. A négyes ökörfogatok mát úgy abszolute mint viszonylag sokkal nagyobb számban fordulnak elő. A lófogatok közül a kettős fogatokon kivül főleg az egyes fogatok fordulnak elő nagy számmal, de a hármasok is elég gyakoriak, mig ellenben négyes fogatokkal már sokkal ritkábban találkozunk; leginkább a Tisza bal partján. Hármas fogatok is itt, továbbbá a Tisza-Maros szögében fordulnak elő legnagyobb számban. Négyes ökörfogatokat a Duna jobb partján, a Duna-Tisza közén és a Tisza bal partján alkalmaznak leginkább, legkevésbbé

KSH Könyvtár

pedig a két felvidéki országrészben a Duna bal és Tisza jobb partján.

Hogy hány állatot fognak össze egy fogatban, az főleg a helyi szokástól függ, részint a megművelendő talaj kötöttségétől, valamint az utak jó vagy rossz karban lététől, de még az állatok erejétől is. Azt az erők természettani törvénye kétségtelenné teszi, hogy minél több állat van egy fogatba összefogva, annál több erő vész el; mert az erőnek összhangzatosan való felhasználása annál nehezebben történik. Már ebből a szempontból is kétségtelen, hogy gazdaságosabb kevés számú jól tartott és nagy erőkifejtésre alkalmas állatot használni, mint több gyenge állatot, és azokból többet fogni egy igába. Meglepőleg nagy a tehénfogatok száma, különösen két országrészben: a Duna jobbpartján és az erdélyrészi vármegyékben.

A különböző fogatoknak egymáshoz való arányát, valamint a fogatok számát összehasonlítva a szántóföldde, a következő kimutatás tünteti fel:

Országrész	A fogatok összes számából esik												A ló-	Az ökör-	A bivaly-	A tehén-	Az öszvér- és szamár-	Az összes
	az egyes	a kettős	a hármas	a négyes	az összes	a kettős	a négyes	a hatos	az összes	a bivaly-	az öszvér- és szamár-	a tehén-						
	lófogatokra					ökörfogatokra				fogatokra			fogatokra esik kat. hold szántóföld					
	százalék																	
I. Duna bal partja	14·69	36·65	0·71	0·11	52·16	33·50	2·14	0·06	35·70	0·06	0·86	11·22	33	48	27.565	151	1.977	17
II. Duna jobb partja	10·06	39·74	0·32	0·08	50·20	19·30	7·83	0·08	27·21	0·45	1·20	20·94	31	58	3.517	75	1.318	16
III. Duna-Tisza köze	14·48	61·99	4·24	0·78	81·49	5·31	10·73	1·07	17·11	0·21	0·55	0·64	25	120	9.730	3.120	3.704	20
IV. Tisza jobb partja	8·42	39·28	2·33	0·61	50·64	35·19	2·96	0·05	38·20	0·10	0·52	10·54	32	43	15.623	155	3.145	16
V. Tisza bal partja	6·40	34·39	7·72	4·39	52·90	25·28	8·25	0·99	34·52	0.69	0·44	11·45	37	57	2.845	172	4.515	20
VI. Tisza-Maros szöge	10·07	55·50	6·94	1·33	73·84	18·28	4·93	0·32	23·53	0·11	0·10	2·42	22	68	14.431	664	16.639	16
VII. Erdély	6·19	16·53	1·29	1·20	25·21	35·62	3·36	0·28	39·26	2·08	0·27	33·18	44	28	528	33	4.127	11
Fiume város	4·80	90·40	—	—	95·20	0·80	—	—	0·80	—	0·40	3·60	2	245	—	54	491	2
Magyarország	**9·87**	**39·87**	**3·17**	**1·16**	**54·07**	**23·95**	**5·96**	**0·40**	**30·31**	**0·63**	**0·57**	**14·42**	**30**	**54**	**2.586**	**113**	**2·832**	**16**
Horvát-Szlavonországok	**11·55**	**44·78**	**1·93**	**0·61**	**58·87**	**31·78**	**3·58**	**0·23**	**35·59**	**0·05**	**0·11**	**5.38**	**18**	**31**	**23.248**	**203**	**9.600**	**11**
Magyar birodalom	**10·11**	**40·58**	**2·99**	**1·08**	**54·76**	**25·09**	**5·61**	**0·38**	**31·08**	**0·54**	**0·51**	**13·11**	**28**	**50**	**2.844**	**118**	**3.051**	**15**

A Duna-Tisza közén olyannyira túlnyomó a lófogatok alkalmazása, hogy az összes fogatoknak 81·49%-a ezekre esik, második helyen a Tisza-Maros szöge 73·84%-kal áll, jeléül annak, hogy a lovaknak igavonó állatokul való alkalmazása főleg e két legtipikusabb alföldi országrészben van leginkább elterjedve. Ezzel ellentétben az ökrök alkalmazása a jellegzetesen hegyes országrészekre esik: Erdélyre, a Tisza jobbpartja és a Duna balpartjára. Erdélyben nemcsak ökörfogatokat alkalmaznak igen nagy arányban, hanem tehénfogatokat is oly nagy mértékben, hogy még a tehénfogatok arányszáma is erősen meghaladja a lófogatokét.

Ha az összes fogatok számát a szántóföldde hasonlítjuk össze, több országrészben csaknem teljesen összevágó arányszámokat látunk; úgy egymás között, mint az egész ország átlagában, a Duna balpartján 17, a Duna jobbpartján, a Tisza jobbpartján és a Tisza-Maros szögén, valamint országos átlagban 16 katasztrális hold esik átlagosan egy igás fogatra; két országrészben kedvezőtlenebb az arány: a Duna-Tisza közén és a Tisza balpartján, hol egy-egy igás fogatra 20—20 katasztrális hold esik; ellenben két országrészben aránytalanul kedvezőbb: Erdélyben és Horvát-Szlavonországokban, mindkettőben 11 katasztrális holdat számíthatunk egy igás fogatra. E két utóbbi országrészben az aránylag kevés szántóföld idézi elő a felette kedvező arányt; Erdélyben ezenkívül a szarvasmarhának a szántóföldhöz arányítva igen nagy száma. Horvát-Szlavonországokban azonban a szarvasmarhát már nem oly kizárólagosan használják igavonó állatul, ott a lófogatok használata is nagyon szokásos, mert az összes fogatok közül nem kevesebb mint 58·87% esik a lófogatokra, tehát aránylag több, mint a magyar anyaországban a Duna-Tisza közét és Tisza-Maros szögét kivéve bármelyik országrészben.

Bemutatjuk a mezőgazdasági statisztika első kötete alapján a *háziállatok létszámát* is úgy abszolut számokban, mint a területhez és a lélekszámhoz viszonyítva:

Folyó szám	Országrész, törvényhatóság	Szarvasmarha	Ló	Öszvér és szamár	Sertés	Juh	Kecske	Baromfi	Méhcsalád	Esik átlagosan 100 □ kilométer területre				Esik átlagosan 1000 lélekre			
		darab								szarvasmarha	ló	sertés	juh	szarvasmarha	ló	sertés	juh
	I. Duna bal partja.																
1	Árva vm.	55.303	9.396	4	12.500	27.160	2.041	68.360	2.317	2.663	452	602	1.348	652	111	147	320
2	Bars »	55.422	18.049	322	35.187	63.586	1.209	268.011	6.357	2.073	675	1.316	2.379	362	118	230	416
3	Esztergom vm.	19.116	9.906	162	18.874	27.653	806	145.834	2.332	1.702	882	1.680	2.462	243	126	241	353
4	Hont »	40.839	13.779	539	40.188	98.386	791	221.757	6.470	1.594	538	1.569	3.840	379	128	373	913
	Selm.- és Bélab. t. h. v.	1.849	270	20	1.136	1.498	310	5.255	301	2.101	307	1.291	1.702	121	18	74	98
	együtt	*42.688*	*14.049*	*559*	*41.324*	*99.884*	*1.101*	*227.012*	*6 771*	*1.611*	*530*	*1.559*	*3.769*	*347*	*114*	*336*	*812*
5	Liptó vm.	34.363	5.568	9	19.095	46.753	406	55.760	4.390	1.522	247	846	2.071	447	72	248	608
6	Nógrád vm.	65.642	25.502	837	82.777	256.073	1.147	371.691	10.964	1.507	586	1.901	5.880	306	119	386	1.194
7	Nyitra »	136.757	35.195	685	76.771	124.377	4.780	589.454	14.311	2.389	615	1.341	2.173	345	89	194	314
8	Pozsony »	107.676	27.779	282	69.524	50.174	7.213	565.922	13.181	2.600	671	1.679	1.212	386	100	249	180
	Pozsony t. h. v.	1.259	1.222	2	1.996	50	130	6.022	333	1.679	1.629	2.661	67	24	23	38	1
	együtt	*108.935*	*29.001*	*284*	*71.520*	*50.224*	*7.343*	*571.944*	*13.514*	*2.584*	*687*	*1.696*	*1.191*	*329*	*88*	*216*	*152*
9	Trencsén vm.	104.789	12.046	53	37.448	75.613	3.674	195.037	8.295	2.268	261	811	1.637	405	47	145	292
10	Turócz »	19.179	3.912	7	13.224	30.686	278	45.844	2.884	1.668	340	1.150	2.568	384	78	265	614
11	Zólyom »	40.325	6.577	104	22.158	79.461	1.452	92.984	6.148	1.477	241	812	2.911	359	59	197	707
	Összesen	**682.519**	**169.201**	**3.026**	**430.878**	**881.470**	**24.237**	**2,631.931**	**78.283**	**2.033**	**504**	**1.283**	**2.625**	**363**	**90**	**229**	**469**

KSH Könyvtár

Folyó szám	Országrész, törvényhatóság	Szarvasmarha	Ló	Öszvér és szamár	Sertés	Juh	Kecske	Baromfi	Méhcsalád	Esik átlagosan 100 □ kilométer területre: szarvasmarha	ló	sertés	juh	Esik átlagosan 1000 lélekre: szarvasmarha	ló	sertés	juh
		d a r a b															
	II. Duna jobb partja.																
1	Baranya vm.	109.212	58.281	390	178.758	90.458	803	690.849	13.494	2.157	1.151	3.531	1.787	379	202	620	314
	Pécs t. h. v.	877	907	2	604	355	31	4.096	102	1.235	1.277	851	500	26	27	17	10
	együtt	*110.089*	*59.188*	*392*	*179.362*	*90.813*	*834*	*694.945*	*13.596*	*2.145*	*1.153*	*3.494*	*1.769*	*341*	*184*	*557*	*282*
2	Fejér vm.	82.056	30,109	1.062	129.533	268.929	1.417	535.140	7.592	2.033	746	3.209	6.663	421	154	665	1.380
	Sz.-Fejérvár t. h. v.	2.295	1.680	19	4.537	1.287	27	27.424	233	1.912	1.400	3.781	1.072	83	61	165	47
	együtt	*84.351*	*31.789*	*1.081*	*134.070*	*270.216*	*1.444*	*562.564*	*7.825*	*2.030*	*765*	*3.226*	*6.502*	*379*	*143*	*602*	*1.215*
3	Győr vm.	41.362	13.403	189	40.943	52.488	633	255.265	5.045	3.096	1.003	3.065	3.929	445	144	440	564
	Győr t. h. v.	1.261	1.057	2	5.914	92	24	13.380	53	2.802	2.349	13.142	204	55	46	259	4
	együtt	*42.623*	*14.460*	*191*	*46.857*	*52 580*	*657*	*268.645*	*5.098*	*3.087*	*1.047*	*3.393*	*3.808*	*368*	*125*	*405*	*454*
4	Komárom vm.	56.390	27.803	827	42.560	79.264	955	371.303	6.966	1.935	954	1.461	2.720	385	190	291	541
	Komárom t. h. v.	1.070	698	5	1.053	84	82	12.639	335	3.550	2.316	3.494	279	82	53	81	6
	együtt	*57.460*	*28.501*	*832*	*43.613*	*79.348*	*1.037*	*383.942*	*7.301*	*1.952*	*968*	*1.481*	*2.695*	*360*	*179*	*273*	*497*
5	Moson vm.	44.039	16.244	39	23.613	14.980	3.925	203.024	4.350	2.158	796	1.157	734	518	191	278	176
6	Somogy »	158.592	62.343	853	254.677	355.571	303	869.431	18.908	2.428	955	3.900	5.444	485	191	779	1.087
7	Sopron »	106.811	18.867	153	82.588	61.510	2.646	469.618	10.856	3.365	594	2.602	1·938	460	81	355	265
	Sopron t. h. v.	1.665	379	2	2.316	7	146	9.192	109	1.252	285	1.741	5	61	14	85	—
	együtt	*108.476*	*19.246*	*155*	*84.904*	*61.517*	*2.792*	*478.810*	*10.965*	*3.280*	*582*	*2.567*	*1.860*	*418*	*74*	*327*	*237*
8	Tolna vm.	85.509	38.888	1.125	155.401	157.763	319	585.880	12.002	2.347	1.067	4.266	4.331	339	154	616	626
9	Vas »	201.485	25.724	312	168.757	77.380	1.321	753.141	23.056	4.002	511	3.352	1.537	516	66	432	198
10	Veszprém vm.	94.540	25.263	712	125,477	161.331	477	480.147	8.436	2.269	606	3.011	3.872	439	117	583	749
11	Zala »	182.077	34.648	749	187.650	149.517	896	745.128	13.373	3.555	676	3.664	2.919	450	86	464	369
	Összesen	**1,169.241**	**356.294**	**6.441**	**1,404.381**	**1,471.016**	**14.005**	**6,025.657**	**124.910**	**2.690**	**820**	**3.231**	**3.385**	**425**	**129**	**510**	**534**
	III. Duna-Tisza köze.																
1	Bács-Bodrog vm.	148,302	123.183	913	245.938	193.080	406	1,880.174	19.375	1.550	1.287	2.570	2.018	259	215	429	337
	Baja t. h. v.	1.718	1.028	9	4.413	1.446	7	30.344	191	1.975	1.182	5.072	1.662	88	53	226	74
	Szabadka t. h. v.	13.467	10,723	170	39.829	18.216	43	259.479	1.381	1.409	1.122	4.166	1.905	185	147	548	250
	Ujvidék t. h. v.	2.063	1.984	17	3.577	4.093	13	37.496	195	1.297	1.248	2.250	2.574	83	80	145	166
	Zombor t. h. v.	3.891	3.104	40	11.957	7.441	—	88.018	86	1.263	1.008	3.882	2.416	147	114	452	281
	együtt	*169.441*	*140.022*	*1.149*	*305.714*	*224.276*	*469*	*2,295.511*	*21.228*	*1.529*	*1.264*	*2.759*	*2.024*	*236*	*195*	*427*	*313*
2	Csongrád vm.	39.780	23.665	129	79.320	63.468	285	433.168	3.683	2.165	1.288	4.318	3.455	331	197	659	528
	Hódm.-Vásárh. t. h. v.	14.328	17.246	16	41.024	12.330	8	301.714	1.415	1.883	2.266	5.391	1.620	258	311	740	222
	Szeged t. h. v.	14.940	11.073	45	50.092	24 521	160	228.912	2.429	1.831	1.357	6.139	3.005	175	129	585	287
	együtt	*69.048*	*51.984*	*190*	*170.436*	*100.319*	*453*	*963.794*	*7.527*	*2.022*	*1.522*	*4.992*	*2.938*	*264*	*199*	*652*	*384*
3	Heves vm.	70.788	34.536	740	93.114	149.216	890	406.915	7.449	1.825	891	2.401	3.848	303	148	398	638
4	Jász-N.-K.-Szolnok vm.	107.178	59.080	444	178.564	147.295	888	938.133	11.089	1.994	1.099	3.323	2.741	337	186	661	462
5	Pest-Pilis-Solt-K.-K. »	225.895	106.007	1.132	304.168	212.655	2.515	1,678.966	23.745	1.959	919	2.637	1.844	330	155	444	311
	Budapest fő- és székváros	9.404	18.579	102	5.921	1.343	443	53.372	883	4.679	9.243	2.946	668	19	38	12	3
	Kecskemét t. h. v.	12.437	7.499	127	27.452	9.195	124	170.109	715	1.425	859	3.145	1.053	256	155	566	190
	együtt	*247.736*	*132.085*	*1.361*	*337.541*	*223.193*	*3.082*	*1,902,447*	*25.343*	*1.965*	*1.048*	*2.678*	*1.771*	*202*	*108*	*276*	*182*
	Összesen	**664.191**	**417.707**	**3.884**	**1,085.369**	**844.299**	**5.782**	**6,506.800**	**72.636**	**1.827**	**1.149**	**2.986**	**2.323**	**241**	**152**	**394**	**306**
	IV. Tisza jobb partja.																
1	Abauj-Torna vm.	74.066	20.940	343	67.125	117.277	142	263.203	9.308	2.339	661	2.120	3.703	491	139	445	777
	Kassa t. h. v.	674	765	2	1.873	234	1	11.643	199	725	823	2.014	252	23	26	65	8
	együtt	*74.740*	*21.705*	*345*	*68.998*	*117.511*	*143*	*274.846*	*9.507*	*2.293*	*666*	*2.117*	*3.605*	*415*	*121*	*384*	*653*
2	Bereg vm.	92.331	14.780	63	66.848	45.354	2.886	240.800	9.727	2.479	397	1.795	1.218	515	82	373	253
3	Borsod »	72.972	30.856	443	99.287	154.657	1.540	385.911	9.054	2.129	900	2.896	4.511	337	142	458	713
4	Gömör »	74.057	17.702	244	70.804	152.160	863	206.009	10.756	1.732	414	1.656	3 559	424	101	405	870
5	Sáros »	80.511	11.618	74	25.862	72.992	647	159.472	5.282	2.107	304	677	1.910	479	69	154	434
6	Szepes »	79.638	13.917	39	40.922	76.311	514	155.337	8.400	2.209	386	1.135	2.117	488	85	251	467
7	Ung »	67.750	13.852	46	33.761	15.892	1.179	163.551	6.731	2.219	454	1.106	521	501	102	250	118
8	Zemplén vm.	142.212	37.127	349	110.047	86.707	3.033	395.313	15.162	2.257	589	1.746	1.376	475	124	368	290
	Összesen	**684.211**	**161.557**	**1.603**	**516.529**	**721.584**	**10.805**	**1,981.239**	**74.619**	**2.174**	**513**	**1.641**	**2.293**	**451**	**107**	**341**	**476**
	V. Tisza bal partja.																
1	Békés vm.	74.906	56.251	269	206.570	108.445	137	802.686	8.852	2.105	1.581	5.806	3.048	290	218	799	420
2	Bihar »	218.312	67.981	650	396.992	259.605	27.705	1,177.483	22.270	2.000	623	3.637	2 379	457	142	830	543
	N.-Várad t. h. v.	3.198	1.383	101	3.660	107	36	24.932	157	6.663	2.881	7.625	223	83	36	95	3
	együtt	*221.510*	*69.364*	*751*	*400.652*	*259 712*	*27.741*	*1,202.415*	*22.427*	*2.021*	*633*	*3.655*	*2.369*	*429*	*134*	*775*	*503*
3	Hajdú vm.	43.486	24.047	144	95.563	101.186	124	412.977	4.872	1.815	1.004	3.988	4.223	324	179	713	755
	Debreczen t. h. v.	19.973	9.375	13	36.909	30.868	9	70.725	1.325	2.087	980	3.857	3.225	351	165	648	542
	együtt	*63.459*	*33.422*	*157*	*132.472*	*132.054*	*133*	*483.702*	*6.197*	*1.893*	*997*	*3.951*	*3.938*	*332*	*175*	*694*	*691*
4	Máramaros vm.	127.035	16.265	88	42.254	146.436	15.582	189.033	16 828	1.227	157	408	1.414	474	61	157	546
5	Szabolcs »	112.055	37.069	263	197.034	161.165	55	564.224	12.553	2.279	754	4.007	3.278	457	151	804	658
6	Szatmár »	159.095	44.975	377	176.655	155.835	8.305	554.950	21.457	2.522	713	2.800	2.470	525	148	583	514
	Sz.-Németi t. h. v.	3.805	1.375	31	5.285	1.914	38	17.949	675	2.079	751	2.888	1.046	183	66	255	92
	együtt	*162.900*	*46.350*	*408*	*181.940*	*157.749*	*8.343*	*572.899*	*22.132*	*2.510*	*714*	*2.803*	*2.430*	*503*	*143*	*562*	*487*
7	Szilágy vm.	87.644	13.149	776	98.030	103.551	12.614	343.093	9.704	2.415	362	2.701	2.853	458	69	513	542
8	Ugocsa »	37.804	5.968	45	25.649	21.423	1.960	119.428	3.928	3.174	501	2.154	1.799	501	79	340	284
	Összesen	**887.313**	**277.838**	**2.757**	**1,284.601**	**1,090.535**	**66.565**	**4,277.480**	**102.621**	**1.996**	**625**	**2.890**	**2.453**	**429**	**134**	**621**	**527**

Folyó szám	Országrész, törvényhatóság	Szarvasmarha	Ló	Öszvér és szamár	Sertés	Juh	Kecske	Baromfi	Méhcsalád	Esik átlagosan 100 □ kilométer területre: szarvasmarha	ló	sertés	juh	Esik átlagosan 1000 lélekre: szarvasmarha	ló	sertés	juh
		darab															
	VI. Tisza-Maros szöge.																
1	Arad vm.	112.728	54.721	166	211.365	84.166	15.406	642.878	11.051	1.780	864	3.339	1.329	374	181	701	279
	Arad t. h. v.	5.913	2.029	10	6.841	2.055	2	42.091	549	5.279	1.812	6.108	1.835	140	48	163	49
	együtt	*118.641*	*56.750*	*176*	*218.206*	*86.221*	*15.408*	*684.969*	*11.600*	*1.841*	*881*	*3.387*	*1.338*	*345*	*165*	*635*	*251*
2	Csanád vm.	34.726	32.879	184	96.416	27.671	124	480.611	4.709	2.146	2.032	5.958	1.710	266	252	738	212
3	Krassó-Szörény vm.	146.580	30.980	502	117.293	309.366	29.422	568.592	21.204	1.503	318	1.203	3.173	360	76	288	759
4	Temes vm.	117.633	96.892	469	206.259	156.964	2.184	1,012.734	20.215	1.710	1.409	2.999	2.282	313	258	550	418
	Temesvár t. h. v.	3.816	1.336	2	2.088	566	3	18.732	416	10600	3.711	5.800	1.572	96	33	52	14
	Versecz t. h. v.	3.276	3.399	16	10.886	1.908	29	43.169	823	1.663	1.725	5.526	969	150	155	498	87
	együtt	*124.725*	*101.627*	*487*	*219.233*	*159.438*	*2.216*	*1,074.635*	*21.454*	*1.754*	*1.429*	*3.083*	*2.242*	*285*	*233*	*502*	*365*
5	Torontál vm.	150.933	174.813	902	298.075	281.186	181	1,712.084	26.984	1.604	1.858	3.168	2.988	264	306	522	493
	Pancsova t. h. v.	1.462	2.127	22	4.591	3.238	3	28.857	461	1.294	1.882	4.063	2.865	81	119	256	181
	együtt	*152.395*	*176.940*	*924*	*302.666*	*284.424*	*184*	*1,740.941*	*27.445*	*1.600*	*1.858*	*3.179*	*2.987*	*259*	*301*	*514*	*483*
	Összesen	**577.067**	**399.176**	**2.273**	**953.814**	**867.120**	**47.354**	**4,549.748**	**86.412**	**1.675**	**1.159**	**2.769**	**2.517**	**302**	**209**	**500**	**455**
	VII. Erdély.																
1	Alsó-Fehér vm.	73.632	7.597	264	54.308	153.692	3.389	272.302	8.877	2.059	212	1.519	4.297	381	39	281	796
2	Besztercze-Naszód vm.	72.523	15.957	30	32.540	110.648	10.677	122.832	8.665	1.807	398	810	2.756	692	152	311	1.056
3	Brassó vm.	37.237	12.866	20	29.960	13.535	397	115.283	3.978	2.064	713	1.661	750	429	148	345	156
4	Csik »	81.185	13.847	25	27.222	120.677	7.460	112.258	4.777	1.807	308	605	2.686	711	121	239	1.058
5	Fogaras »	69.841	9.711	30	37.747	63.708	4.621	130.541	3.468	3.724	518	2.013	3.398	792	110	428	722
6	Háromszék vm.	67.890	16.600	44	68.136	75.193	2.222	233.069	6.406	1.909	467	1.916	2.115	522	128	524	578
7	Hunyad »	140.260	10.572	217	71.533	167.598	29.141	365.107	10.465	2.023	153	1.032	2.418	524	39	237	626
8	Kis-Küküllő »	42.546	5.799	55	36.665	75.055	1.840	197.411	5.387	2.585	352	2.228	4.560	421	57	363	743
9	Kolozs »	102.033	8.801	474	67.856	167.608	5.654	305.609	13.874	2.033	175	1.352	3.339	530	46	352	871
	Kolozsvár t. h. v.	3.915	1.125	20	4.598	1.017	9	28.114	826	3.012	865	3.537	782	120	34	140	31
	együtt	*105.948*	*9.926*	*494*	*72.454*	*168.625*	*5.663*	*333.723*	*14.700*	*2.058*	*193*	*1.407*	*3.270*	*470*	*45*	*322*	*749*
10	Maros-Torda vm.	78.167	11.885	120	49.216	125.859	4.820	308.583	8.702	1.822	277	1.147	2.933	478	73	301	769
	M.-Vásárhely t. h. v.	1.036	391	56	1.831	90	4	12.150	134	3.139	1.185	5.548	273	73	28	129	6
	együtt	*79.203*	*12.276*	*176*	*51.047*	*125.949*	*4.824*	*320.733*	*8.836*	*1.832*	*284*	*1.181*	*2.913*	*445*	*69*	*287*	*708*
11	Nagy-Küküllő vm.	84.386	22.412	27	79,543	71.805	3.324	231.454	12.360	2.713	720	2,558	2.309	624	166	588	531
12	Szeben vm.	71.540	21.508	203	58.453	102.649	9.176	212.022	6.775	2.159	649	1.764	3.097	481	445	393	690
13	Szolnok-Doboka vm.	105.488	9.362	252	61.991	165.438	16.134	322.472	13.747	2.048	182	1.204	3.212	485	43	285	760
14	Torda-Aranyos »	68.339	7.814	418	47.294	134.888	4.717	227.098	9.618	2.028	232	1.403	4.003	454	52	314	896
15	Udvarhely »	64.458	14.428	32	42.108	101.202	14.052	182.981	7.477	1.886	422	1.232	2.961	585	131	382	919
	Összesen	**1,164.476**	**190 675**	**2.287**	**771.001**	**1,650.662**	**117.637**	**3,379.286**	**125.536**	**2.089**	**342**	**1.383**	**2.962**	**517**	**85**	**342**	**733**
	Fiume város és ker.	**465**	**482**	**7**	**561**	**97**	**7**	**2.023**	**60**	**2.325**	**2.410**	**2.805**	**485**	**16**	**16**	**19**	**3**
	Magyarország	**5,829.483**	**1,972.930**	**22,278**	**6,447.134**	**7,526.783**	**286.392**	**29,354.164**	**665.077**	**2.086**	**706**	**2.307**	**2.693**	**384**	**130**	**425**	**496**
	Horv.-Szlavonországok.																
1	Belovár-Kőrös vm.	158.301	40.560	25	97.495	8.236	1.440	540.679	12.778	3.137	804	1.932	163	595	152	366	31
2	Lika-Krbava »	79.085	12.936	878	20.436	184.320	2.702	107.668	6.800	1.273	208	329	2.968	414	68	107	965
3	Modrus-Fiume »	73.439	5.953	873	19.019	77.218	158	156.535	5.954	1.505	122	390	1.583	333	27	86	350
4	Pozsega »	108.644	45.718	56	126.477	35.231	9.200	385.537	12.387	2.203	927	2.565	714	536	225	624	174
5	Szerém »	103.360	100.322	1.272	257.750	206.075	2.609	833.724	25.086	1.518	1.473	3.785	3.026	309	300	771	617
	Zimony t. h. v.	1.434	1.228	6	2.902	820	—	21.333	412	2.561	2.193	5.180	1.464	112	95	226	64
	együtt	*104.794*	*101.550*	*1.278*	*260.652*	*206.895*	*2.609*	*855.057*	*25.498*	*1.526*	*1.479*	*3.796*	*3.013*	*302*	*293*	*751*	*596*
6	Varasd vm.	87.839	12.255	99	84.380	2.194	80	349.265	5.335	3.579	499	3.438	89	356	50	342	89
	Varasd t. h. v.	1.685	417	4	1.540	6	38	11.018	7.562	2.515	622	2.299	9	152	38	139	1
	együtt	*89.524*	*12.672*	*103*	*85.920*	*2.200*	*118*	*360.283*	*12.897*	*3.551*	*503*	*3.048*	*87*	*347*	*49*	*333*	*85*
7	Verőcze vm.	79.523	49.677	135	147.753	68.986	2.725	349.505	9.909	1.654	1.033	3.073	1.435	404	253	751	351
	Eszék t. h. v.	1.086	1.112	—	1.774	2	3	20.254	524	1.905	1.951	3.112	4	55	56	90	—
	együtt	*80.609*	*50.789*	*135*	*149.527*	*68.988*	*2.728*	*369.759*	*10.433*	*1.657*	*1.044*	*3.074*	*1.418*	*372*	*235*	*691*	*319*
8	Zágráb vm.	213.043	37.885	114	122.145	12.810	3.460	621.019	17.102	2.968	528	1.702	178	477	85	273	29
	Zágráb t. h. v.	1.335	1.035	23	1.286	—	3	14.638	81	4.045	3.136	3.897	—	36	28	34	—
	együtt	*214.378*	*38.920*	*137*	*123.431*	*12.810*	*3.463*	*635.657*	*17.183*	*2.973*	*540*	*1.712*	*178*	*443*	*80*	*255*	*26*
	Összesen	**908.774**	**309.098**	**3.485**	**882.957**	**595.898**	**22.418**	**3,411.175**	**103.930**	**2.137**	**727**	**2.076**	**1.401**	**416**	**141**	**404**	**273**
	Magyarbirodalom	**6,738.257**	**2,282.028**	**25.763**	**7,330.091**	**8,122.681**	**308.810**	**32,765.339**	**769.007**	**2.092**	**709**	**2.276**	**2.522**	**388**	**131**	**422**	**468**

Az abszolut számokhoz nem kivánunk külön megjegyzést füzni, a mi a viszonyszámokat illeti, természetesen a területhez és népességhez való arány nem mindenütt mozog ugyanabban az irányban, gyérebb népességű országrészekben megtörténik, hogy kedvezőbb az állatállománynak a lélekszámhoz való aránya, mint oly sűrűbben lakott országrészekben, hol viszont a területhez képest nagyobb az állatállomány. A területhez képest legtöbb a szarvasmarha a Duna jobbpartján, 100 négyzetkilométer területre ott 2.690 darab esik, legkevesebb ellenben a Tisza-Maros szögében, hol csak 1.675; egyes vármegyékben az arány igen kedvező, mellőzve a törvényhatósági városokat, Vasmegyében 100 négyzetkilométer területre 4.002, Zalamegyében 3.555, Sopronmegyében 3.365, Győrmegyében 3.096, Fogarasban 3.724, Ugocsában 3.174, Varasdban 3.579, Belovár-Kőrösmegyében 3.137 darab szarvasmarha esik. Többnyire tehát a nyugoti határmegyék leggazdagabbak szarvasmarhában. A területhez képest a szarvasmarhában legszegényebb vármegyéket részint a felvidéken a Duna balpartján, részint pedig a nagy magyar alföldön látjuk, amott főleg a juhok foglalják el a szarvasmarha helyét, emitt pedig a lovak.

Lovakban főleg két országrész igen gazdag, a Tisza-Maros szöge és a Duna-Tisza köze, de ha nem az országrészeket, hanem a földrajzilag egységes területeket tekintjük, elmondhatjuk, hogy lóban főleg a magyar alföld igen gazdag, melyhez a Tisza balpartjának is jelentékeny része tartozik. A vármegyei törvényhatósá-

gok közül egy négyzetkilométer területre legtöbb ló esik Csanád vármegyében, nem kevesebb mint 2.032, azután jön Békés 1.581, Csongrád 1.288, Bács-Bodrog 1.287 lóval. De a Duna jobbpartján is vannak vármegyék, hol egy négyzetkilométerre több mint 1000 darab ló esik, két szlavon vármegye is ezek sorába tartozik: Szerém és Verőcze.

A sertésállomány sűrűségét tekintve a Duna jobbpartja áll legelől, utána a Duna-Tisza köze és a Tisza balpartja következik, de nem marad messze e kettő mögött a Tisza-Maros szöge sem, hol a sertéstenyésztés szintén kiterjedt módon üzetik. Ismét mellőzve a városi törvényhatóságokat, az összes vármegyék élén ismét Csanád vármegye áll 5.958 darab sertéssel négyzetkilométerenként, azután következik Békés 5.806, Csongrád 4.318, Tolna 4.266, Szabolcs 4.007 darab sertéssel.

A területhez arányitva legtöbb juhot szintén a Duna jobbpartján találunk 3.385 darabot, egyetlen országrész arányszáma sem közeliti ezt meg, még Erdélyé sem, mely 2.962 átlagos darabszámmal a második helyre sorakozik.

A vármegyék közül legtöbb juhot Fejér, Somogy, Borsod, Tolna, Alsó-Fehér, Kis-Küküllő, Hajdú és Torda-Aranyosmegyében találunk, valamennyiben meghaladja négyzetkilométerenkint a 4.000 darabot.

A népességhez viszonyitva szarvasmarhát Erdélyben találunk legtöbbet, lovat a Tisza-Maros szögében, sertést a Tisza bal partján, juhot pedig ismét Erdélyben.

A szarvasmarhának ivar és életkor szerinti megoszlását is feltüntetjük a következő kis táblázatban:

A szarvasmarhák neme és kora	Duna bal partja	Duna jobb partja	Duna-Tisza köze	Tisza jobb partja	Tisza bal partja	Tisza-Maros szöge	Erdély	Fiume város	Magyarország	Horvát-Szlavonországok	Magyarbirodalom
	Darab										
Bika, bikaborjú:											
1 évig	14.938	23.952	23.364	11.397	23.677	19.022	25.801	—	142.151	32.819	174.970
2 »	9.080	10.628	7.453	7.040	7.304	6.298	7.800	1	55.604	13.101	68.705
3 »	3.960	4.874	4.019	3.787	3.601	2.660	4.030	—	26.931	5.211	32.142
3 éven felül	2.682	4.847	4.651	3.593	4.835	2.813	6.052	—	29.473	3.056	32.529
együtt	*30.660*	*44.301*	*39.487*	*25.817*	*39.417*	*30.793*	*43.683*	1	*254.159*	*54.187*	*308.346*
Üsző, tehén:											
1 évig	54.891	105.121	51.640	51.874	82.094	45.568	104.046	30	495.264	81.969	577.233
2 »	63.294	96.387	51.210	61.012	64.242	44.725	74.968	22	455·860	76.549	532.409
3 »	44.412	67.975	45.503	47.536	54.083	39.723	67.655	7	366.894	54.490	421.384
4 »	39.793	62.612	35.408	33.909	43.502	33.003	64.931	12	313.170	47.534	360.704
4 éven felüi	228.933	370.377	212.606	264.183	264.356	172.216	359.477	389	1,872.537	312.665	2,185.202
együtt	*431.323*	*702.472*	*396 367*	*458.514*	*508.277*	*335.235*	*671.077*	*460*	*3,503.725*	*573.207*	*4,076.932*
Tinó, ökör:											
1 évig	17.403	54.891	9.841	15.624	38.140	11.691	57.692	—	205.282	28.651	233.933
2 »	31.677	66.179	26.861	30.103	50.760	27.294	64.631	—	297.505	47.226	344.731
3 »	31.063	60.090	31.726	32.383	56.777	31.531	67.627	—	311.197	45.773	356.970
4 »	26.758	50.008	25.870	25.782	47.775	27.112	62.501	4	265.810	37.966	303.776
4 éven felül	113.635	191.300	134.039	95.988	146.167	113.411	197.265	—	991.805	121.764	1,113.569
együtt	*220.536*	*422.468*	*228.337*	*199.880*	*339.619*	*211.039*	*449.716*	*4*	*2,071.599*	*281.380*	*2,352.979*
Összesen	**682.519**	**1,169.241**	**664.191**	**684.211**	**887.313**	**577.067**	**1,164.476**	**465**	**5,829.483**	**908.774**	**6,738.257**
	Százalék										
Bika, bikaborjú:											
1 évig	2·18	2·05	3·52	1·66	2·67	3·29	2·22	—	2·44	3·61	2·60
2 »	1·33	0·92	1·12	1·03	0·82	1·09	0·67	0·22	0·95	1·43	1·03
3 »	0·58	0·41	0·61	0·55	0·40	0·46	0·34	—	0·45	0·57	0·47
3 éven felül	0·40	0·41	0·70	0·53	0·55	0·49	0·53	—	0·51	0·34	0·48
együtt	*4·49*	*3·79*	*5·95*	*3·77*	*4·44*	*5·33*	*3·76*	*0·22*	*4·35*	*5·95*	*4·58*
Üsző, tehén:											
1 évig	8·04	8·99	7·78	7·58	9·25	7·89	8·95	6·45	8·49	9·02	8·56
2 »	9·27	8·24	7·72	8·92	7·24	7·75	6·43	4·73	7·83	8·43	7·90
3 »	6·51	5·82	6·82	6·94	6·09	6·88	5·82	1·50	6·29	5·99	6·23
4 »	5·83	5·35	5·33	4·96	4·91	5·72	5·56	2·58	5·38	5·23	5·38
4 éven felül	33·54	31·68	32·02	38·62	29·79	29·85	30·87	83·66	32·13	34·41	32·43
együtt	*63·19*	*60·08*	*59·67*	*67·02*	57·28	58·09	57·63	98·92	60·12	63·08	60·50
Tinó, ökör:											
1 évig	2·55	4·69	1·48	2·29	4·29	2·03	4·95	—	3·52	3·15	3·47
2 »	4·65	5·66	4·05	4·39	5·73	4·74	5·55	—	5·10	5·22	5·12
3 »	4·55	5·14	4·77	4·74	6·39	5·46	5·80	—	5·34	5·04	5·29
4 »	3·92	4·27	3·89	3·76	5·39	4·69	5·37	0·86	4·56	4·17	4·51
4 éven felül	16·65	16·37	20·19	14·03	16·48	19·66	16·94	—	17·01	13·39	16·53
együtt	*32·32*	*36·13*	*34·38*	*29·21*	*38·28*	*36·58*	*38·61*	*0·86*	*35·53*	*30·97*	*34·92*
Összesen	**100·00**	**100·00**	**100·00**	**100·00**	**100·00**	**100·00**	**100·00**	**100.00**	**100·00**	**100.00**	**100·00**

Az egyes országrészek között vannak ugyan különbségek, de azok feltünő nagynak alig mondhatók. A bikák arányszáma az összes szarvasmarhák között, ideértve természetesen a bikaborjúkat is, 3·76 és 5·95% között ingadozik, az üszőké és teheneké 57·28 és 67·02%, a tinóké és ökröké 29·21 és 38·61% között. Még kisebb a különbség, ha a kor szerinti megoszlást tekintjük, kivált a két éven aluli üszőknél; már a teheneknél, az egyes országrészek között, lényegesebb eltérés mutatkozik, a szerint, a mint a borjunevelés kevésbbé vagy inkább szokásos. Adataink kétségkivül mutatják, hogy mennyivel több bikaborjú kerül levágásra, mint üszőborjú. Míg ugyanis az összes szarvasmarha létszámának az egy éven aluli bikaborjúk és tinók 6·07%-át tették, az egy éven aluli üszők 8·56%-át. A fiatal állatok arányszámá a felnőtt állatok számához képest kedvezőnek nem mondható; úgy látszik, hogy

KSH könyvtár

a tenyésztés rovására nagyon sok borjú kerül hazánkban kés alá.

A *lovaknak* ivar és korévek szerinti részletezését a következő összeállitás nyújtja:

A lovak neme és kora	Duna bal partja	Duna jobb partja	Duna-Tisza köze	Tisza jobb partja	Tisza bal partja	Tisza-Maros szöge	Erdély	Fiume város	Magyarország	Horvát-Szlavonországok	Magyarbirodalom
	Darab										
Mén:											
1 évig	4.707	15.443	17.851	4.935	12.281	15.760	6.044	—	77.021	9.445	86.466
2 »	4.133	10.049	12.909	2.600	7.698	12.623	3.694	—	53.706	6.849	60.555
3 »	1.971	3.143	6.674	881	3.365	7.013	1.180	—	24.227	2.508	26.735
3 éven felül	2,188	2.614	6.313	1.320	2.842	6.290	1.400	4	22.971	1.957	24.928
együtt	*12.999*	*31.249*	*43.747*	*9.736*	*26.186*	*41.686*	*12.318*	*4*	*177.925*	*20.759*	*198.684*
Kancza:											
1 évig	5.024	18.138	18.991	5.884	13.527	16.439	7.413	—	85.416	12.222	97.638
2 »	5.560	19.527	19.229	5.899	12.983	16.636	7.077	—	86.911	12.167	99.078
3 »	4.999	17.341	16.612	5.531	11.712	15.369	7.026	—	78.590	11.276	89.866
4 »	5.817	16.587	16.510	6.187	11.923	15.040	7.800	2	79.866	11.240	91.106
4 éven felül	60.023	141.299	163.739	61.508	98.127	144.087	70.992	125	739.900	113.415	853.315
együtt	*81.423*	*212.892*	*235.081*	*85.009*	*148.272*	*207.571*	*100.308*	*127*	*1,070.683*	*160.320*	*1,231,003*
Herélt:											
1 évig	660	1.975	1.536	1.057	1.334	1.966	1.667	—	10.195	2.548	12.743
2 »	2.069	9.192	5.452	3.169	4.618	4.347	2.942	—	31.789	3.868	35.657
3 »	4.255	12.677	8.711	4.357	7.395	8.035	5.254	4	50.688	6.828	57.516
4 »	6.401	13.175	11.173	5.513	9.271	11.271	7.485	14	64.303	8.147	72.450
4 éven felül	61.394	75.134	112.007	52.716	80.762	124.300	60.701	333	567.347	106.628	673.975
együtt	*74.779*	*112.153*	*138.879*	*66.812*	*103.380*	*149.919*	*78.049*	*351*	*724.322*	*128.019*	*852.341*
Összesen	**169.201**	**356.294**	**417.707**	**161.557**	**277.838**	**399.176**	**190.675**	**482**	**1,972.930**	**309.098**	**2,282.028**
	Százalék										
Mén:											
1 évig	2·78	4·34	4·27	3·06	4·42	3·95	3·17	—	3·91	3·05	3·79
2 »	2·44	2·82	3·09	1·61	2·77	3·16	1·94	—	2·72	2·22	2·66
3 »	1·17	0·88	1·60	0·54	1·21	1·76	0·62	—	1.23	0·81	1·17
3 éven felül	1·29	0·73	1·51	0·82	1·02	1·57	0·73	0·83	1·16	0·63	1·09
együtt	*7·68*	*8·77*	*10·47*	*6·03*	*9·42*	*10·44*	*6·46*	*0·83*	*9·02*	*6·71*	*8·71*
Kancza:											
1 évig	2·97	5·09	4·55	3·64	4·87	4·12	3·89	—	4·33	3·95	4·28
2 »	3·29	5·48	4·60	3·65	4·67	4·17	3·71	—	4·41	3·94	4·34
3 »	2·95	4·87	3·98	3·43	4·22	3·85	3·69	—	3·98	3·65	3·94
4 »	3·44	4·65	3·95	3·83	4·29	3·77	4·09	0·42	4·05	3·64	3·99
4 éven felül	35·47	39·66	39·20	38·07	35·32	36·09	37·23	25·93	37·50	36·69	37·39
együtt	*48·12*	*59·75*	*56·28*	*52·62*	*53·37*	*52·00*	*52·61*	*26·35*	*54·27*	*51·87*	*53·94*
Herélt:											
1 évig	0·39	0·55	0·38	0·65	0·48	0·49	0·87	—	0·52	0·82	0·56
2 »	1·22	2·58	1·30	1·96	1·66	1·09	1·54	—	1·61	1·25	1·56
3 »	2·52	3·56	2·09	2·70	2·66	2·01	2·76	0·83	2·57	2·21	2·52
4 »	3·78	3·70	2·67	3·41	3·34	2·83	3·93	2·90	3·26	2·64	3·18
4 éven felül	36·29	21·09	26·81	32·63	29·07	31·14	31·83	69·09	28·75	34·50	29·53
együtt	*44·20*	*31·48*	*33·25*	*41·35*	*37·21*	*37·56*	*40·93*	*72·82*	*36·71*	*41·42*	*37·35*
Összesen	**100·00**	**100·00**	**100·00**	**100·00**	**100·00**	**100·00**	**100·00**	**100·00**	**100·00**	**100·00**	**100·00**

Minthogy a csikók nem kerülnek levágásra mint a borjúk, a kanczacsikók, továbbá a mén- és heréltcsikók arányszáma nagyon megegyezik, az egy éven aluli kanczacsikók a lovak összes számának 4·28%-át tették, az egy éven aluli mén- és herélt csikók pedig 4·35%-át, a két éven aluli kanczacsikók 4·34, a két éven aluli mén- és herélt csikók 4·22%-át, ha pedig a két éven aluli csikókat veszszük a két arányszám olyannyira összevág, hogy mig a két éven aluli kanczacsikók 8·62%-kal szerepelnek, a mén- és herélt csikók 8·57%-kal, a mi nemcsak a természeti törvény érvényesüléséről tanuskodik, hanem adatgyűjtésünk eredményének megbizhatóságáról is.

Ez általános adatok után röviden fel kell sorolnunk a gazdaságok különböző kategóriáira vonatkozó adatokat is. Nem szükséges itt hangsúlyoznunk a korábbi kötetben már elégszer elmondott eljárást, hogy t. i. a gazdaságoknak nagyság szerinti csoportosításánál az ugyanazon gazdálkodónak több határban fekvő birtokai vagy birtokrészei, a mennyiben mint egységes gazdaság ugyanazzal a felszereléssel kezeltetnek, összevonattak s az összevonás után nyert nagyságuk szerint soroztattak egyik vagy másik kategóriába. Talán azt sem kell emlitenünk, hogy a mezőgazdasági üzem statisztikájánál mellőztük az összes, tulajdonképpen nem mezőgazdasági birtokokat vagy birtokrészeket, minők a tisztán erdő- vagy legelő-birtokok, innen van az, hogy az első feldolgozás és a gazdaságok nagyság szerinti csoportosításánál nyert adatok között lényeges eltérés mutatkozik, különösen az emlitett két mivelési ágnál, az erdőnél s legelőnél.

A mezőgazdasági összeirás alkalmával az egész Magyarbirodalomban 3,411.686 gazdaságról állitottak ki kérdőívet, de a gazdaságok nagysága szerint csoportositott feldolgozásnál, hol a különböző községek határában fekvő, de egy egységes gazdaságot képező területek összevonattak, ez a szám 2,795.885-re szállt le, ezek a gazdaságok csoportosittattak azután nagyság szerint 11 kategóriába s ezek különböztettek meg házilag kezelt, haszonbéres, haszonélvezeti s vegyes jellegű gazdaságok szerint. A különböző nagyságú gazdaságokról s ezek felszereléséről minden lehető kom-

KSH Könyvtár

binácziában a nagy forrásmű negyedik kötete számol be nagy részletességgel, felesleges volna itt bővebb ismétlésbe bocsátkozni, elég, ha a legfőbb eredményekről állitunk össze egy kis kimutatást:

A gazdaságok nagysága	A gazdaságok száma						A gazdaságok területe					
	összesen			százalékokban			katasztrális holdakban			százalékokban		
	Magyarországban	Horvát-Szlavonországokban	a Magyarbirodalomban	Magyarországban	Horvát-Szlavonországokban	a Magyarbirodalomban	Magyarországban	Horvát-Szlavonországokban	a Magyarbirodalomban	Magyarországban	Horvát-Szlavonországokban	a Magyarbirodalomban
1 holdon alul szántóföld nélkül . . .	294.475	23.715	318.190	12·33	5·82	11·41	92.479	7.920	100.399	0·25	0·17	0·24
1 » » szántóföldel	268.474	30.171	298.645	11·23	7·41	10·67	139.532	16.454	155.986	0·38	0·35	0·38
1—5 holdas	716.769	126.289	843.058	30·01	31·00	30·15	1,923.157	370.630	2,293.787	5·21	7·95	5·53
5—10 »	458.535	110.999	569.534	19·20	27·25	20·37	3,317.079	804.805	4,121.884	9·00	17·25	9·93
10—20 »	385.381	81.657	467.038	16·14	20·04	16·70	5,396.130	1,128.312	6,524.442	14·64	24·20	15·71
20—50 »	205.181	30.603	235.784	8·59	7·51	8·43	6,012.080	859.288	6,871.368	16·31	18·43	16·55
50—100 »	36.032	2.830	38·862	1·51	0·69	1·39	2,411.657	184.602	2,596.259	6·55	3·95	6·25
100—200 »	10.275	550	10.825	0·43	0·14	0·38	1,403.452	73.733	1,477.185	3·81	1·58	3·56
200—500 »	6.448	263	6.711	0·27	0·06	0·24	2,021.432	84.554	2,105.986	5·48	1·82	5·08
500—1000 »	3.144	117	3.261	0·13	0·03	0·12	2,238.905	85.157	2,324.062	6·08	1·83	5·58
1000 holdon felül	3.768	209	3.977	0·16	0·05	0·14	11,901.380	1,047.540	12,948.920	32·29	22·47	31·19
Összesen . . .	**2,388.482**	**407.403**	**2,795.885**	**100·00**	**100·00**	**100·00**	**36,857.283**	**4,662.995**	**41,520 278**	**100·00**	**100·00**	**100·00**
Törpegazdaság (0—5 holdas)	1,279.718	180.175	1,459.893	53·57	44·23	52·23	2,155.168	395.004	2,550.172	5·84	8·47	6·15
Kisgazdaság (5—100 holdas)	1,085.129	226.089	1,311.218	45·44	55·49	46·89	17,136.946	2,977.007	20,113.953	46·50	63·83	48·44
Középgazdaság (100—1000 holdas) .	19.867	930	20.797	0·83	0·23	0·74	5,663.789	243.444	5,907.233	15·37	5·23	14·22
Nagygazdaság (1000 holdon felül) . .	3.768	209	3.977	0·16	0·05	0·14	11,901.380	1,047.540	12,948.920	32·29	22·47	31·19

Ha azt nézzük, hogy az összes gazdaságok között a törpe-, a kis-, a közép- és nagygazdaságok mily tért foglalnak el, természetesen egészen más képet nyerünk, ha a gazdaságok számát, mintha területét tekintjük. A gazdaságok számát nézve a törpegazdaságok úgy az anyaországban, mint az egész Magyarbirodalomban a gazdaságoknak több mint felét teszik, kisebb fele a gazdaságoknak a kisgazdaságokra esik, mig a közép- és nagygazdaságok részesülését csak törtszámokban tudjuk kifejezni, annyira elenyészőleg csekély részét teszik a gazdaságoknak. Egészen más a kép, ha a gazdaságok területét tekintjük, itt a törpegazdaságok szerepe nagyon alacsonyra száll le, a magyar anyaországban 6%-át sem teszik a gazdaságok összes területének és még Horvát-Szlavonországokban is, a hol jóval tekintélyesebb tért foglalnak el a törpegazdaságok, csak a 8%-ot haladják meg. A kisgazdaságok fontossága azonban a területnél is eléggé kidomborodik, különösen Horvát-Szlavonországokban, hol 63·83%-a a területnek a kisgazdaságokra esik; a magyar anyaországban szintén tekintélyes a kisbirtokok aránya, de azért jóval kisebb, csak 46·50%. A középgazdaságok aránya csekély, a magyar anyaországban 15·37, Horvát-Szlavonországokban csupán csak 5·23%. Kár, hogy a multra vonatkozólag adataink nincsenek, melyekből számszerűleg konstatálhatnók a középgazdaságok átalakulását. Ismerve az átalakulás irányát, alig szenved kétséget, hogy a középgazdaságokat egyrészt, de csak kisebb mértékben a nagygazdaságok szivták fel, másrészt a felosztás, még inkább a kiparczellázás porlasztotta szét. Az egész Magyarbirodalomban a középgazdaságokhoz nem egészen 6 millió katasztrális hold tartozott. Ez még mindig tekintélyes szám, de kérdés, akkora-e, hogy ezt az osztályt arra a vezető szerepre, melyet neki tulajdonitani szoktunk, alkalmassá tenné; különösen ha tekintetbe veszszük, hogy a középbirtokoknak csak igen kis része áll tisztán, nagy része meg van terhelve, sőt túl van terhelve adósággal. A nagygazdaságok több mint kétszer nagyobb arányban szerepelnek, mint a középgazdaságok; Horvát-Szlavonországokban pedig több mint négyszer oly erősen. Nem feladata e hivatalos ismertetésnek, hogy e számokból bármily irányban következtetéseket vonjon le, elég, ha itt egyszerűen csak rámutatunk a tényre.

Az sem közömbös, hogy a gazdaságok mily módon kezeltetnek, házilag-e a tulajdonos által, vagy a haszonbérlő, esetleg a haszonélvező által. *A gazdaságoknak a birtoklás jogczíme szerinti megoszlását* a következő kimutatás tünteti fel:

Országrész	A tulajdon	A haszonélvezeti	A haszonbéres	A vegyes jellegű	Az összes	A tulajdon	A haszonélvezeti	A haszonbéres	A vegyes jellegű	Az összes	A gazdaságok összes számából esett a				A gazdaságok összes területéből esett a			
	gazdaságok száma					gazdaságok területe katasztrális holdakban					tulajdon	haszonélvezeti	haszonbéres	vegyes jellegű	tulajdon	haszonélvezeti	haszonbéres	vegyes jellegű
											gazdaságokra %							
Duna bal partja . .	248.630	6.128	7.331	29.181	291.270	3,030.401	264.779	327.534	791.539	4,414.253	85·36	2·10	2·52	10·02	68·65	6·00	7·42	17·93
Duna jobb partja .	368.923	5.565	10.151	45.380	430.019	4,121.443	510.353	996.238	1,173.977	6,802.011	85·79	1·29	2·36	10·56	60·59	7·50	14·64	17·27
Duna-Tisza köze .	273.981	4.948	13.166	37.349	329.444	3,259.713	246.257	585.800	1,270.035	5,361.805	83·17	1·50	3·99	11·34	60·80	4·59	10·93	23·68
Tisza jobb partja .	202.317	5.665	8.617	17.682	234.281	2,562.652	390.782	445.088	755.312	4,153.834	86·35	2·42	3·68	7·55	61·69	9·41	10·72	18·18
Tisza bal partja . .	291.252	5.109	8.400	17.010	321.771	3,955.277	398.537	656.499	803.742	5,814.055	90·51	1·59	2·61	5·29	68·03	6·86	11·29	13·82
Tisza-Maros szöge .	262.468	3.777	8.655	40.808	315.708	3,045.086	63.911	193.619	857.157	4,159.773	83·14	1·20	2·74	12·92	73·21	1·54	4·65	20·60
Erdély	423.123	5.899	8.279	27.739	465.040	5,135.138	111.158	234.870	668.549	6,149.715	90·99	1·27	1·79	5·95	83·50	1·81	3·82	10·87
Fiume város . . .	908	16	25	—	949	1.765	7	65	—	1.837	95·68	1·69	2·63	—	96·08	0·38	3·54	—
Magyarország . .	**2,071.602**	**37.107**	**64.624**	**215.149**	**2,388.482**	**25,111.475**	**1,985.784**	**3,439.713**	**6,320.311**	**36,857.283**	**86·73**	**1·55**	**2·71**	**9·01**	**68·13**	**5·39**	**9·33**	**17·15**
Horvát-Szlavonorsz.	372.189	5.837	7.447	21.930	407.403	3,953.083	104.345	138.604	466.963	4,662.995	91·36	1·43	1·83	5·38	84·78	2·24	2·97	10·01
Magyarbirodalom	**2,443.791**	**42.944**	**72.071**	**237.079**	**2,795.885**	**29,064.558**	**2,090.129**	**3,578.317**	**6,787.274**	**41,520.278**	**87·40**	**1·54**	**2·58**	**8·48**	**70·00**	**5·03**	**8·62**	**16·35**

A gazdálkodás uralkodó formája hazánkban még ma is a házi kezelés A gazdaságok összes számából a magyar anyaországban 86·73, Horvát-Szlavonországokban 91·36% kezeltetik házilag a tulajdonos által; nem ily kedvező az arány a területnél, itt a házilag kezelt tulajdonbirtokokra az összes területből a magyar anyaországban csak 68·13, Horvát-Szlavonországokban 84·78% esik. A haszonélvezeti gazdaságok szintén az összes területből a magyar anyaországban 5·39, Horvát-Szlavonországokban 2·24%-kal részesülnek. Tekintélyesebb a tisztán haszonbéres gazdaságok aránya, az anyaországban 9·33, a társországokban 2·97%, de még erősebb a vegyes jellegű gazdaságoké, melyeknél a haszonbérleti gazdaság a tulajdon, olykor pedig haszonélvezeti birtokkal olvad össze. A gazdaságok ezen kategóriájára a területből az anyaországban 17·15, a Dráván túl 10·01% esik. A vegyes jellegű gazdaságoknak körülbelül fele, sőt valamivel több annál, tulajdonbirtok. Ez természetesen a tulajdonos által házilag kezelt területnek arányszámát még magasabbra emeli, úgy, hogy az anyaországban a gazdaságok területén a gazdálkodók 76·76, a Dráván túl 91·68%-át kezelték házilag.

Mellőzve a gazdaságok nagyság szerinti csoportosításának a birtokok jogczímével való kombináczióját, mellőzve a gazdaságok különböző kategóriáinak állatállománynyal való felszerelését, legyen elég még a *gazdasági gépek és eszközök* abszolut számát bemutatnunk:

A gazdasági gépek és eszközök megnevezése	Magyarországban					Horvát-Szlavonországokban					A Magyarbirodalomban				
	törpe	kis	közép	nagy	az összes	törpe	kis	közép	nagy	az összes	törpe	kis	közép	nagy	az összes
	gazdaságokban a gazdasági gépek száma														
Gépek motorikus erőre:															
Locomobil	513	2.315	2.910	3.627	9.365	—	85	154	212	451	513	2.400	3.064	3.839	9.816
Cséplőszekrény gőzerőre	422	2.195	2.852	3.451	8.920	16	277	120	176	589	438	2.472	2.972	3.627	9 509
Gőzeke	4	21	18	116	159	—	14	2	4	20	4	35	20	120	179
Egyéb gőzgép	15	54	43	128	240	5	107	12	27	151	20	161	55	155	391
Szélmotor	43	275	31	29	378	—	—	3	4	7	43	275	34	33	385
Villamos motor	8	20	10	5	43	—	—	—	2	2	8	20	10	7	45
Petroleum motor	8	53	11	12	84	—	—	—	1	1	8	53	11	13	85
Benzin motor	4	7	3	2	16	—	2	—	—	2	4	9	3	2	18
Vizmotor	32	105	37	47	221	3	12	7	2	24	35	117	44	49	245
Gépek, eszközök állati és emberi erőre:															
Talajmívelő eszközök:															
Egyes eke fagerendelylyel	178.173	754.443	53.533	49.404	1,035.553	18.679	130.623	1.814	2.161	153.277	196.852	885.066	55.347	51.565	1,188.830
» » vasgerendelylyel	15.013	74.749	29.736	39.457	158.955	2.255	12.375	1.540	2.354	18.524	17.268	87.124	31.276	41.811	177.479
Kettős eke	2.432	17.720	16.406	17.416	53.974	173	945	196	523	1.837	2.605	18.665	16.602	17.939	55.811
Hármas »	340	2.002	5.209	12.885	20.436	18	101	97	417	633	358	2.103	5.306	13.302	21.069
Mélyitő »	1.135	8.679	3.581	5.672	19.067	97	915	120	199	1.331	1.232	9.594	3.701	5.871	20.398
Töltögető »	5.616	62.497	7.379	9.041	84.533	2.425	14.445	794	1.045	18.709	8.041	76.942	8.173	10.086	103.242
Kultivátor	423	4.494	4.195	8.089	17.201	462	6.517	557	1.087	8.623	885	11.011	4.752	9.176	25.824
Ekék, kultivátorok együtt	**203.132**	**924.584**	**120.039**	**141.964**	**1,389.719**	**24.109**	**165.921**	**5.118**	**7.786**	**202.934**	**227.241**	**1,090.505**	**125.157**	**149.750**	**1,592.653**
Borona fakerettel	122.666	615.783	34.611	26.002	799.062	10.151	83.931	1.357	1.370	96.809	132.817	699.714	35.968	27.372	895.871
» vaskerettel	11.316	80.662	18.739	21.517	132.234	3.103	21.907	907	1.528	27.445	14.419	102.569	19.646	23.045	159.679
Tüskeborona	41.431	208.549	18.805	17.450	286.235	1.122	10.333	387	310	12.152	42.553	218.882	19.192	17.760	298.387
Boronák együtt	**175.413**	**904.994**	**72.155**	**64.969**	**1,217.531**	**14.376**	**116.171**	**2.651**	**3.208**	**136.406**	**189.789**	**1,021.165**	**74.806**	**68.177**	**1,353.937**
Sima henger	4.517	73.772	18.090	19.497	115.876	614	8.134	563	872	10.183	5.131	81.906	18.653	20.369	126.059
Fogas »	1.515	8.104	3.371	4.858	17.848	62	702	93	260	1.117	1.577	8.806	3.464	5.118	18.965
Hengerek együtt	**6.032**	**81.876**	**21.461**	**24.355**	**133.724**	**676**	**8.836**	**656**	**1.132**	**11.300**	**6.708**	**90.712**	**22.117**	**25.487**	**145.024**
Szórvavetőgép	76	1.486	2.022	2.549	6.133	34	213	103	153	503	110	1.699	2.125	2.702	6.636
Sorvetőgép	468	17.283	10.458	9.826	38.035	28	513	304	418	1.263	496	17.796	10.762	10.244	39.298
Vetőgépek együtt	**544**	**18.769**	**12.480**	**12.375**	**44.168**	**62**	**726**	**407**	**571**	**1.766**	**606**	**19.495**	**12.887**	**12.946**	**45.934**
Terménybetakarító, tisztító és előkészítő eszközök:															
Marokrakó aratógép	90	383	636	1.138	2.247	392	2.725	92	305	3.514	482	3.108	728	1.443	5.761
Kévekötő »	48	251	237	258	794	28	453	79	119	679	76	704	316	377	1.473
Kaszálógép	59	150	484	1.230	1.923	1.024	3.059	34	55	4.172	1.083	3.209	518	1.285	6.095
Arató és kaszálógépek együtt	**197**	**784**	**1.357**	**2.626**	**4.964**	**1.444**	**6.237**	**205**	**479**	**8.365**	**1.641**	**7.021**	**1.562**	**3.105**	**13.329**
Lógereblye	927	6.838	5.399	6.880	20.044	1.260	4.708	220	322	6.510	2.187	11.546	5.619	7.202	26.554
Jargány	2.512	36.671	4.176	3.193	46.552	162	1.187	149	196	1.694	2.674	37.858	4.325	3.389	48.246
Cséplőszekrény	2.632	41.399	2.265	518	46.814	503	1.759	191	75	2.528	3.135	43.158	2.456	593	49.342
Kukoriczamorzsoló	1.937	18.870	7.189	3.360	31.356	341	3.444	449	216	4.450	2.278	22.314	7.638	3.576	35.806
Rosta	24.048	229.978	17.447	10.424	281.897	1.187	8.085	279	313	9.864	25.235	238.063	17.726	10.737	291.761
Konkolyválasztó	1.078	9.326	6.198	4.050	20.652	159	875	198	200	1.432	1.237	10.201	6.396	4.250	22.084
Takarmányelőkészítő gépek és eszközök:															
Szecskavágó	23.641	134.732	10.734	5.588	174.695	504	4.576	461	356	5.897	24.145	139.308	11.195	5.944	180.592
Répavágó	3.553	32.734	8.648	6.476	51.411	89	777	216	253	1.335	3.642	33.511	8.864	6.729	52.746
Daráló	2.021	9.884	3.272	1.955	17.132	7.583	9.402	186	105	17.276	9.604	19.286	3.458	2.060	34.408
Szénasajtoló	148	348	130	244	870	23	69	12	39	143	171	417	142	283	1.013
Gőzfüllesztő	385	738	234	508	1.865	287	1.799	14	22	2.122	672	2.537	248	530	3.987
Egyéb gazdasági gépek és eszközök:															
Szekér fatengelylyel	113.414	376.976	30.969	28.102	549.461	8.835	40.943	241	373	50.392	122.249	417.919	31.210	28.475	599.853
» vastengelylyel	131.345	520.369	64.993	61.035	777.742	26.984	133.195	3.571	4.514	168.264	158.329	653.564	68.564	65.549	946.006
Szekér összesen	**244.759**	**897.345**	**95.962**	**89.137**	**1,327.203**	**35.819**	**174.138**	**3.812**	**4.887**	**218.656**	**280.578**	**1,071.483**	**99.774**	**94.024**	**1,545.859**
Trágyaszivattyú	112	378	717	1.569	2.776	4	37	101	106	248	116	415	818	1.675	3.024
Vizszivattyú	502	1.382	1.540	2.632	6.056	47	151	144	185	527	549	1.533	1.684	2.817	6.583
Vizhordólajt	2.807	11.908	4.772	8.210	27.697	3.110	13.896	480	502	17.988	5.917	25.804	5.252	8.712	45.685
Borsajtó fából	31.259	83.372	2.782	1.002	118.415	4.402	13.069	231	84	17.786	35.661	96.441	3.013	1.086	136.201
» vasból	2.949	7.356	1.132	768	12.205	106	325	61	59	551	3.055	7.681	1.193	827	12.756
Szőlőzuzó	4.157	10.986	944	574	16.661	154	375	73	56	658	4.311	11.361	1.017	630	17.319
Gyümölcsaszaló	1.667	6.904	563	266	9.400	85	1.297	48	22	1.452	1.752	8.201	611	288	10.852
Nagyobb mérleg	4.916	26.374	9.258	8.007	48.555	464	1.377	397	341	2.579	5.380	27.751	9.655	8.348	51.134

KSH Könyvtár

E táblázathoz sem akarunk hosszas magyarázatot füzni, itt is inkább csak utalni kivánunk a negyedik kötetben elmondottakra. Csak azt kivánjuk kiemelni, hogy e felvétel mondhatni először tüntette fel gazdasági eszközeink teljes számát. Kisebb tévedések azonban, úgy látszik, csúsztak be a felvétel alkalmával, ilyen például Horvát-Szlavonországokban az arató- és fűkaszálógépek abnormis nagysága, a mi semmi esetre sem felelhet meg a tényleges állapotnak, hanem valamely tévedésnek folyománya.

A fentebbiekben röviden ismertetve a mezőgazdasági statisztika eddig megjelent köteteinek főbb eredményét, áttérhetünk a jelen befejező kötet adatainak vázlatos ismertetésére.

Előbb azonban némi fölvilágositást kell nyujtanunk e kötet tartalmára vonatkozólag. E kötet úgy a bevezető szövegben, mint a táblás részben bemutatja a közös erdők, legelők területét és a közös legeltetést, részletes adatokat nyújt a korlátolt forgalmú birtokokról, közli az állatok súlyára és értékére vonatkozó adatoknak egész tömegét, kimutatja a tehenek fejési eredményét úgy átlagban mint az összes mennyiség szerint, végül kimutatja a vetőmag-szükségletet, külön a szórógéppel és kézzel s külön a sorvetőgéppel való vetésnél.. A statisztikai kimutatások után még a magyar mezőgazdasági szakirodalom műveinek lehetőleg teljes jegyzéke következik. A kötetet gazdag graphikonok zárják be, a mezőgazdasági statisztika összes eredményeiből a legfontosabbakat világitva meg szemléltető képekben.

Daczára e gazdag tartalomnak, számos oly tárgy közlése maradt ki ebből a kötetből, mely előlegesen tervbe vétetett. Igy például, hogy egy pár legfontosabbra rámutassunk, nem található fel benne a föld örök árának és bérleti árának kimutatása, hiányzanak belőle a nyomásos gazdálkodásról és tagositásról gyüjtött adatok. Méltán feltünhetik ez a hézag a mezőgazdasági statisztikai nagy forrásmű minden figyelmes tanulmányozójának. E nagyfontosságú adatok mellőzése azonban nem szándékosan, hanem kényszerűségből történt. A hivatal gondosan átvizsgálván a szóban forgó adatokat, annyi hibára, annyi ellenmondásra bukkant, hogy bele sem mert bocsátkozni a feldolgozásba. Maradt volna még egy út, a hiányok utólagos pótlása, a hibák kiigazittatása. Az összes kérdőivek átvizsgálása után azonban kitűnt, hogy a kijavitás jóformán egyértelmű lett volna az új adatgyüjtéssel, a melyet tekintettel részint arra a nagy munkateherre, melyet az új adatgyüjtés a közigazgatási hatóságokra háritott volna, részint arra a nagy költségre, melylyel e munkálat járt volna, s melyre fedezet már egyáltalán nem volt, le kellett mondani az adatoknak ily nemű pótlásáról, illetőleg újból való beszerzéséről. Igy tehát a földmivelésügyi miniszter úr ő nagyméltóságának engedelmével ezek az adatok nehány más adattal együtt ezúttal egészen mellőztettek.

KSH Könyvtár

2. Közös erdők, legelők és a közös legeltetés.

A közös birtoklás, mely régebben oly nagy mértékben el volt terjedve, a kultura haladásával s az egyéni tulajdon általánosabb uralmával mind szűkebb térre szorult. Van azonban két művelési ág, melynél még jelenleg is nagy szerepet játszik, az erdőnél és a legelőnél. Különösen az utóbbinál a közös birtoklás nem egy önmagát túlélt, avult intézménynek tekintendő; ellenkezőleg, egy fontos gazdasági szükségnek, melynek helyenkénti megszüntetése, a mint a szomorú tapasztalatok mutatják, nagy kárára vált állattenyésztésünknek.

A közös erdők és közös legelők területi nagyságát összehasonlítva az összes erdők és összes legelők területével, országrészenkint a következő kis kimutatás tünteti fel:

Országrész	Közös erdők					Közös legelők				
	községi erdők	közbirtokosság és volt úrbéresek erdeje	egyéb közös erdők	összesen		községi legelők	közbirtokosság és volt úrbéresek legelője	egyéb közös legelők	összesen	
	katasztrális hold				az összes erdők %-ában	katasztrális hold				az összes legelők %-ában
I. Duna bal partja	166.405	294.413	3.639	464.457	25·19	76.037	199.475	5.168	280.680	42·83
II. Duna jobb partja	40.253	154.314	6.265	200.832	14·41	49.330	222.110	9.620	281.060	34·62
III. Duna-Tisza köze	44.637	19.495	2.353	66.485	15·42	159.986	144.612	27.214	331.812	34·77
IV. Tisza jobb partja	163.431	223.369	39.875	426·675	20·95	54.249	240.742	18.276	313.267	47·91
V. Tisza bal partja	131.819	290.407	44.694	466.920	23·20	126.179	258.976	59.112	444.267	43·25
VI. Tisza-Maros szöge	160.745	57.475	40.677	258.897	17·74	303.330	219.531	24.834	547.695	62·79
VII. Erdély	1,186.099	784.891	24.755	1,995.745	52·34	405.942	330.105	40.299	776.346	55·99
Magyarország	**1,893.389**	**1,824.364**	**162.258**	**3,880.011**	**29·87**	**1,175.053**	**1,615.551**	**184.523**	**2,975.127**	**46·77**
Horvát-Szlavonországok	**796.296**	**311.424**	**2.909**	**1,110.629**	**42·28**	**604.706**	**138.880**	**3.238**	**746.824**	**72·41**
Magyarbirodalom	**2,689.685**	**2,135.788**	**165.167**	**4,990.640**	**31·96**	**1,779.759**	**1,754.431**	**187.761**	**3,721.951**	**50·34**

Látható e számokból, hogy a közös erdők és legelők még jelenleg is mily roppant területet foglalnak el. Az előbbiek összes területe az egész Magyarbirodalomban megközeliti az öt millió katasztrális holdat, az utóbbié pedig nem áll nagyon távol a négy millió katasztrális holdtól. De az arányszámok is nagy fontosságukról tanuskodnak, a közös erdők az egész Magyarbirodalom összes erdeinek közel egy harmadrészét, a közös legelők pedig a Magyarbirodalom összes legelőinek több mint felét teszik. Országrészenként természetesen nagy különbségeket látunk, a közös erdőket tekintve, az erdélyrészi vármegyékben 52·34%-át teszik az összes erdőterületnek; aránylag itt szerepelnek legerősebben, hol a tagositás még általánosan nem hajtatott végre. Ez magyarázza a Királyhágón túl az emlitett magas arányszámot, de csak részben magyarázza, mert a tagositás meg nem történte csak a közbirtokosság és volt úrbéresek erdeinek nagy területében nyilatkozik, a községi erdők tagositás után is többnyire érintetlenül maradtak. Meglepőleg sok a községi erdő az erdélyrészi vármegyékben, sokkal több még, mint Horvát-Szlavonországokban, hol szintén igen sok ily erdő van. Erdélyben a községi erdők területe 1,186.099 katasztrális holdra rug, legtekintélyesebb rész ebből Besztercze-Naszód vármegyére esik, nem kevesebb mint 282.001 hold, azután következik Szebenmegye 221.544, Nagy-Küküllő 129.327, Hunyad 104.930 és Csikmegye 102.465 hold közös erdővel. Horvát-Szlavonországokban a községi erdők területe megközeliti a nyolczszázezer katasztrális holdat, Lika-Krbavára magára több mint 200.000 hold esik, de azonkivül Belovár-Kőrös, Modrus-Fiume- és Szerémmegyében is meghaladja a 100.000 holdat. Egy pár horvát-szlavon vármegyében azonban mint Verőcze- és Varasdmegyében, községi erdő alig van.

A közbirtokosság s volt úrbéresek erdei is az erdélyrészi vármegyékben fordulnak elő legnagyobb mértékben. Csík, Hunyad, Udvarhely és Háromszék vármegyék állanak e tekintetben első helyen. Erdély után Horvát-Szlavonországok következnek, de nem messze áll ez országrésztől a Duna bal- és a Tisza bal partja sem.

A közös erdők területében a községi erdők erősen meghaladják a közbirtokossági erdők és a volt úrbéresek erdeinek területét, ellenben a közös legelőknél ez a két kategória majdnem teljesen összevág; de csakis az egész Magyarbirodalom végösszegét tekintve, mert ha az egyes közjogi alkatrészeket nézzük, mig a Dráván innen a közbirtokossági és volt úrbéres legelők területe van túlnyomóságban, addig a Dráván túl a községi legelők több mint négyszer akkora területet foglalnak el, mint a közbirtokossági és volt úrbéres legelők. Igy tehát községi legelő legtöbb van Horvát-Szlavonországokban, azután Erdélyben és a Tisza-Maros szögében. A közbirtokossági és volt úrbéres legelők legnagyobb területét szintén Erdélyben látjuk, de azonkivül minden országrész tekintélyes számot mutat, jeléül annak, hogy a közös legelőknek ez a csoportja általánosan el van terjedve.

A közös legelők sokkal nagyobb gazdasági jelentőséggel birnak, mint a közös erdők, mert mig az utóbbiak a gazdálkodásnak általában szomorú képét tüntették fel, mig csak kezelésüket

MSH Könyvtár

az állam nem vette át, addig a közös legelők a népies állattenyésztésnek mondhatni alapját képezik. Egy időben, bizonyos mértékben még a szaktudomány által is támogatva, nagyon előtérbe nyomult az az irányzat, hogy jobb, ha a közös legelőket, melyek a rajtok legelő állatoknak igen sok esetben táplálékot alig nyujtanak, felosztják, s a felosztás utján nyert területen minden egyes birtokos termeszt magának mesterséges takarmányt, a legeltetést pedig istállózással helyettesiti. De nagy csalódás volt az a feltevés, hogy a közlegelők felosztása állattenyésztésünknek javára szolgál. Már az a körülmény, hogy a közös legelők tekintélyes része oly területen fekszik, mely feltörve művelésre vajmi kevéssé alkalmas szántóföldet ád, megakadályozta a remények teljesülését. De máskülönben is a megszünt közös legelők szükségképen maguk után vonták az állattenyésztés megszoritását. Az állatoknak folyvást istállón tartása mindenesetre sokkal több fáradsággal jár, több költséget okoz, mint a legeltetés; sokan azok közül a kisbirtokosok közül, a kik még jószágaikat legelőn járathatták, tartottak egy pár állatot, később teljesen felhagytak az állattartással, a mi nemcsak általános közgazdasági szempontból volt hátrányos, de még inkább szocziális szempontból, minthogy ez a szegény ember megélhetését még nehezebbé tette.

Az állattenyésztés szempontjából viszont különös fontossággal bir az a körülmény, hogy az állatok egészségére sokkal hasznosabb a szabad levegőn való mozgás, mint a zárt levegőjű, nem jól szellőzött istállókban való szakadatlan állás. Az istállózás nagy mértékben csökkenti az állatok ellenálló képességét s különösen a a tüdőbajok gyors terjedését vonja maga után.

Mindezeket a szempontokat tekintetbe véve, újabban az a józanabb felfogás válik uralkodóvá, hogy a közös legelők megszüntetése nemcsak hogy nem közgazdasági érdek, hanem ellenkezőleg igen nagy közgazdasági hátrányoknak válik kútforrásává. Ez a helyes felfogás jutott érvényre az új mezőrendőri törvényben is, s törvényünk nem hogy megkönnyitené a közös legelők felosztatását, hanem ellenkezőleg azoknak fenmaradását igyekszik biztositani. Fontos intézkedése a törvénynek, hogy elrendeli a közlegelőknek turnusokra való osztását és megállapitott rendszer szerint való legeltetését. A mezőgazdasági statisztikai összeirás arról is igyekezett tájékozást szerezni, hogy a törvénynek ez a rendelkezése mennyire van végrehajtva, de minthogy az összeirás mondhatni nyomon követte a mezőrendőri törvény életbeléptetését, használható s feldolgozásra érdemes adatokat nem nyertünk.

Hogy a közös legelők mennyire fogytak meg, arról adataink nincsenek, de bármily nagy lehetett csökkenésök, az kétségtelen, hogy az összes legelőknek még ma is igen tekintélyes részét teszik. Horvát-Szlavonországokban az összes legelőterületnek 72·41%-a közös legelőkből áll, a Tisza-Maros szögében is 62·79%-a, Erdélyben pedig 55·99%. A többi öt országrészben a közös legelők felét sem teszik az összes legelőterületnek. Aránylag legkisebb mértékben fordulnak elő a Duna jobb partján és a Duna-Tisza közén, mindkét országrészben csak 34 s nehány századrész százalékot téve; ez arra látszik mutatni, hogy éppen azokban az országrészekben, hol a kultura a legelőrehaladottabb, veszitett legnagyobb tért a közös legelők tartása. A Duna jobb partján nemcsak relative van legkevesebb közös legelő, hanem a terület nagyságának abszolut számát tekintve is. A községi legelők, valamint a közbirtokossági és volt urbéres legelők mellett az egyéb közös legelők területe egészen eltörpül, ide főleg azok a közös legelők számithatók, midőn egy érdekeltség közösen bérel magánbirtokosoktól legelőterületet állatállományának legeltetése végett. Ez gyakran előfordul az alföldi, legelőben szegény vármegyéknél. Néha nagyszámú érdekeltség helyett csak kisebb számú társaságba szövetkezett egyének bérelnek legelőt, az utóbbi fajta legelők emelik Erdélyben meglehetős tekintélyesre e számot.

Bár az erdőhaszonvételek sorában a legeltetés csak másodrendű és sok tekintetben ellenkezik a helyes erdőgazdálkodás elvével, mindazonáltal éppen nem kicsinyelhető, különösen a közös erdőkben, melyeknél, ha újabb időben éppen az erdészet érdekében némileg korlátoztatott is, de szűk határok közé éppen nem volt szoritható.

A közös erdőkben üzött legeltetésről a következő kis kimutatás nyújt áttekintést:

Országrész	A községi erdőkben				A közbirtokosság és volt urbéresek erdőiben				Az egyéb közös erdőkben				A közös erdőkben összesen				Az 1895-ben számbavett			
	legeltetett																			
	szarvasmarhák	lovak	sertések	juhok	szarvasmarhák	lovak	sertések	juhok	szarvasmarhák	lovak	sertések	juhok	szarvasmarhák	lovak	sertések	juhok	szarvasmarhák	lovak	sertések	juhok
	darabszáma																összes számából közös erdőkben legeltetett százalék			
I. Duna bal partja	11.007	1.623	6.183	15.058	28.282	4.705	25.387	35.000	2	—	—	2.761	39.291	6.328	31.570	52.819	5·76	3·74	7·33	5·99
II. Duna jobb partja	8.715	2.112	11.897	385	58.044	10.998	89.962	12.324	1.225	132	1.275	1.297	67.984	13.242	103.134	14.006	5·81	3·72	7·34	0·95
III. Duna-Tisza köze	2.817	747	3.130	11.841	7.297	1.415	6.963	1.564	1.397	231	680	—	11.511	2.393	10.773	13.405	1·78	0·57	0·99	1·59
IV. Tisza jobb partja	21.613	2.960	11.153	12.786	54.853	8.037	33.424	36.014	2.360	298	470	2.701	78.826	11.295	45.047	51.501	11·52	6·99	8·72	7·14
V. Tisza bal partja	25.673	4.198	15.476	32.528	45.226	7.964	30.625	34.653	12.682	1.170	3.132	31.244	83.581	13.332	49.233	98.425	9·42	4·80	3·83	9·03
VI. Tisza-Maros szöge	8.415	1.525	5.776	18.685	5.872	369	3.347	2.960	2.340	279	1.642	4.195	16.627	2.173	10.765	25.840	2·88	0·54	1·13	2·98
VII. Erdély	106.287	17.153	34.318	153.246	103.591	17.135	34.837	155.076	3.430	309	1.271	3.863	213.308	34.597	70.426	312.185	18·32	18·14	9·13	18·91
Magyarország	**184.527**	**30.318**	**87.933**	**244.529**	**303.165**	**50.623**	**224.545**	**277.591**	**23.436**	**2.419**	**8.470**	**46.061**	**511.128**	**83.360**	**320.948**	**568.181**	**8·77**	**4·23**	**4·98**	**7·55**
Horvát-Szlavonország	**193.293**	**38.867**	**147.268**	**122.628**	**79.145**	**19.021**	**112.705**	**29.726**	**322**	**16**	**250**	—	**272.760**	**57.904**	**260.223**	**152.354**	**30·01**	**18·73**	**29·47**	**25·57**
Magyarbirodalom	**377.820**	**69.185**	**235.201**	**367.157**	**382.310**	**69.644**	**337.250**	**307.317**	**23.758**	**2.435**	**8.720**	**46.061**	**783.888**	**141.264**	**581.171**	**720.535**	**11·63**	**6·19**	**7·98**	**8·87**

E számok világosan tanuskodnak arról, hogy a legeltetés aránylag még mindig fontos szerepet játszik a közös erdőkben; különösen nagyszámú szarvasmarhát és juhot legeltetnek ott. Az erdei legeltetés főleg Horvát-Szlavonországokban játszik nagy szerepet, ott az összes szarvasmarha-állománynak közel egyharmadát, a juhoknak több mint egy negyedrészét, a sertéseknek közel 30%-át, sőt még a lovaknak is majd egyötödét legeltetik közös erdőkben. Ily magas arányokat a magyar anyaországnak egyetlen részében em látunk, még Erdélyben sem, hol a közös erdőkben legnagyobbmérvű a legeltetés. Feltünő, hogy a magyar anyaországban a sertésállománynak oly csekély részét legeltetik közös erdőkben. A makkoltatás, mely régebben olyannyira általános volt, úgy látszik, ma már jóval szűkebb térre szorult. Különben meg kell jegyeznünk, hogy a magánerdőkben is sok sertést legeltetnek, valószinüleg többet, mint a közös erdőkben. A nagybirtokosok, a mint a mezőgazdasági üzemstatisztikából tudjuk, a sertéstenyésztésre nagy súlyt fektetnek s a nagybirtokok kiterjedt erdőségeiben elég alkalom nyilik a makkoltatásra. Szarvasmarhát és lovat körülbelül ugyan-

KSH Könyvtár

annyit legeltetnek a községi erdőkben, mint a közbirtokossági és volt urbéres erdőkben, sertést az utóbbiakban jóval többet, juhot ellenben többet az előbbiekben.

A közös erdőkben való legeltetésnél sokkal fontosabb *a közös legelőkön való legeltetés*, ezt a következő kis táblázaton mutatjuk be:

Országrész	A községi legelőkön				A közbirtokosság és volt urbéresek legelőin				Az egyéb közlegelőkön				A közöslegelőkön összesen				Az 1895-ben számbavett			
	legeltetett																szarvasmarhák	lovak	sertések	juhok
	szarvasmarhák	lovak	sertések	juhok	szarvasmarhák	lovak	sertések	juhok	szarvasmarhák	lovak	sertések	juhok	szarvasmarhák	lovak	sertések	juhok	összes számából közös legelőkön legeltetett százalék			
	darab száma																			
I. Duna bal partja	66.465	7.740	32.651	76.735	205.209	30.439	110.933	179.414	4.196	233	2.897	4.630	275.870	38.412	146.481	260.779	40·42	22·70	34·00	29·58
II. Duna jobb partja	58.332	12.363	93.212	13.297	254.892	60.182	333.369	50.384	9.809	907	8.142	5.229	323.033	73.452	434.723	68.910	27·63	20·62	30·95	4·68
III. Duna-Tisza köze	83.235	21.978	65.846	119.328	116.681	33.976	106.628	41.738	19.542	2.274	7.122	653	219.458	58.228	179.596	161.719	33·04	23·94	16·55	19·15
IV. Tisza jobb partja	61.358	9.155	28.633	29.321	283.542	56.055	140.282	112.665	13.378	2.228	4.997	6.955	358.278	67.438	173.912	148.941	52·36	41·74	33·67	20·64
V. Tisza bal partja	89.275	19.874	50.406	94.598	246.300	71.539	184.884	187.530	35.425	6.360	10.309	43.836	371.000	97.773	245.599	325.964	41·81	35·19	19·12	29·89
VI. Tisza-Maros sz.	199.286	115.916	214.812	432.801	190.874	86.606	192.581	264.622	15.565	6.026	11.335	13.183	405.725	208·548	418.728	710.606	70·31	52·24	43·90	81·95
VII. Erdély . . .	288.133	54.892	111.868	370.603	266.893	38.213	106.954	444.561	17.919	1.343	3.866	17.596	572.945	94.448	222.688	832.760	49·20	49·53	28·88	50·45
Magyarország .	**846.084**	**241.918**	**597.428**	1,136.683	1,564.391	**377.010**	1,175.631	1,280.914	**115.834**	**19.371**	**48.668**	**92.082**	2,526.309	**638.299**	1,821.727	2,509.679	**43**·34	**32**·36	**28**·26	**33**·34
Horvát-Szlavonorsz.	**403.385**	**131.309**	**342.432**	**384.767**	**164.812**	**61.757**	**214.549**	**97.258**	**3.175**	**1.525**	**5.383**	**4.578**	**571.872**	**194.591**	**562.364**	**486.603**	**62**·87	**62**·95	**63**·69	**81**·66
Magyarbirodalom	1,249.469	**373.227**	**939.860**	1,521.450	1,729.203	**438.767**	1,390.180	1,378.172	**119.009**	**20.896**	**54.051**	**96.660**	3,097.681	**832.890**	2,384.091	2,996.282	**45**·97	**36**·50	**32**·52	**36**·89

Akár az abszolut, akár a relativ számokat tekintjük, a közös legelőkön való legeltetésnek rendkivül kiterjedt volta szökik szemünkbe. Az egész Magyarbirodalomban az összes szarvasmarhák létszámának közel 46%-át járatják közös legelőkön, a lovaknak, juhoknak több mint egy harmadát, a sertéseknek közel egy harmadát. Az a különbség az anyaország és a társországok között, melyre az imént rámutattunk, itt is élesen nyilvánul. Akármelyik állatnemet tekintjük, közös legelőre mindegyiknek nagyobb százaléka jár a Dráván túl, mint a Dráván innen; Horvát-Szlavonországokban a szarvasmarháknak, lovaknak és sertéseknek több mint 60%-át, a juhoknak pedig több mint 80%-át járatják közös legelőre. Ez arányszámokkal az anyaországban csakis a Tisza-Maros szöge vetekszik, sőt ott a szarvasmarháknak 70%-a jár közös legelőre. A szarvasmarháknak és juhoknak legkisebb részét legeltetik közös legelőn a Duna jobb partján, a lovaknak és sertéseknek pedig a Duna-Tisza közén. Legeltetés tekintetében is tehát az a két országrész mutatja a minimumot, mely a közös legelők nagyságát tekintve is oly kedvezőtlen képet mutatott. E két országrészben a közös legeltetés, a közös legelők felosztása folytán, nagyon is szűk térre szorult. Az egész Magyarbirodalomban a közös legelőkön járatott szarvasmarhák száma meghaladta, a juhoké pedig megközelitette a 3 millió darabot, a sertés-állományból is jóval több, mint 2 millió darab jár közös legelőre, de a közösen legeltetett lovak száma már nem éri el az 1 millió darabot. Szarvasmarhát, juhot a községi legelőkön járatnak legtöbbet, lovat és sertést ellenben a közbirtokossági és volt urbéres legelőkön.

Nem foglalhatjuk össze a közös erdőkben és közös legelőkön legeltetett háziállatok számát, mert ugyanaz az állat közös legelőre is, közös erdőbe is járhat legelni s igy kétszer vétetnék számba. A közös legeltetés azonban nem szoritkozik a közös erdők és legelőkre, kivált ott, a hol a nyomásos rendszer van gyakorlatban, az ugarokon és tarlókon való legeltetés olykor vetekszik fontosságra a közös legelőkön való legeltetéssel. Mily mértékben folyik azonban az ugar- és tarlólegeltetés, arra nézve adataink egyátalán nincsenek.

A közös legelők területét, összehasonlitva az összes legelőterülettel, a közös legelőkön járatott állatok számát, párhuzamba állitva az összes állatlétszámmal, törvényhatóságonkint a következő táblázat mutatja:

Folyó szám	Országrész, törvényhatóság	Közös legelő	Nem közös legelő	Összes legelő	Szarvasmarhák	Lovak	Sertések	Juhok	Szarvasmarhákknak	Lovaknak	Sertésekknek	Juhoknak	Közös legelőre járt az összes szarvasmarhák	lovak	sertések	juhok
		katasztrális hold			összes száma				közös legelőkön legeltetett száma				százaléka			
	I. Duna bal partja.															
1	Árva vm.	24.910	20.864	45.774	55.303	9.396	12.500	27.160	19.643	3.184	2.071	12.243	35·52	33·89	16·57	45·08
2	Bars »	14.738	14.938	29.676	55.422	18.049	35.187	63.586	26.990	3.826	15.771	17.910	48·70	21·20	44·82	28·17
3	Esztergom vm.	11.569	4.935	16.504	19.116	9.906	18.874	27.653	10.095	2.278	9.663	6.284	52·81	23·00	51·20	22·72
4	Hont »	20.059	27.439	47.498	40.839	13.779	40.188	98.386	12.765	2.094	17.260	33.398	31·25	15·20	42·95	33·95
	Selm.- és Bélab. t. h. v. .	884	448	1.332	1.849	270	1.136	1.498	935	55	179	832	50·27	20·37	15·76	55·54
	együtt . . .	*20.943*	*27.887*	*48.830*	*42.688*	*14.049*	*41.324*	*99·884*	*13.700*	*2.149*	*17.439*	*34.230*	*32*·09	*15*·30	*42*·20	*34*·27
5	Liptó vm.	33.634	35.393	69.027	34.363	5.568	19.095	46.753	26.202	3.986	10.427	35.449	76·25	71·59	54·60	75·82
6	Nógrád vm.	31.406	67.631	99.037	65.642	25.502	82.777	256.073	30.049	7.799	37.557	39.869	45·78	30·58	45·37	15·57
7	Nyitra »	32.783	43.508	76.291	136.757	35.195	76.771	124.377	42.702	4.783	16.715	26.656	31·23	13·59	21·77	21·43
8	Pozsony »	20.428	29.297	49.725	107.676	27.779	69.524	50·174	33.067	3 273	14.840	1.424	30·71	11·78	21·35	2·84
	Pozsony t. h. v. . . .	222	12	234	1.259	1.222	1.996	50	—	—	—	—	—	—	—	—
	együtt . . .	*20.650*	*29.309*	*49.959*	*108.935*	*29.001*	*71.520*	*50.224*	*33.067*	*3·273*	*14.840*	*1.424*	*30*·35	*11*·29	*20*·75	*2*·84
9	Trencsén vm.	60.530	93.221	153.751	104.789	12.046	37·448	75·613	47·209	4.247	7.767	39.357	45·05	35·25	20·75	52·05
10	Turócz »	8.300	15.642	23.942	19.179	3.912	13.224	30.686	5.276	421	3.465	8.782	27·51	10·76	26·20	28·62
11	Zólyom »	21.217	21.253	42.470	40.325	6.577	22.158	79.461	20.937	2.466	10.766	38.575	51·92	37·49	48·59	48·55
	Összesen . . .	**280.680**	**374·581**	**655.261**	**682.519**	**169.201**	**430.878**	**881.470**	**275.870**	**38.412**	**146.481**	**260.779**	**40**·42	**22**·70	**34**·00	**29**·58

KSH Könyvtár

Folyó szám	Országrész, törvényhatóság	Közös legelő	Nem közös legelő	Összes legelő	Szarvasmarhák	Lovak	Sertések	Juhok	Szarvasmarháknak	Lovaknak	Sertésekneck	Juhoknak	Közös legelőre járt az összes szarvasmarhák	lovak	sertések	juhok
		katasztrális hold			összes száma				közös legelőkön legeltetett száma				százaléka			
	II. Duna jobb partja.															
1	Baranya vm.	51.582	56.251	107.833	109.212	58.281	178.758	90.458	55.220	17.135	81.758	27.970	50·56	29·40	45·74	30·92
	Pécs t. h. v.	340	243	583	877	907	604	355	441	14	367	—	50·23	1·54	60·76	—
	együtt	*51.922*	*56.494*	*108.416*	*110.089*	*59.188*	*179.362*	*90.813*	*55·661*	*17.149*	*82.125*	*27.970*	*50·56*	*28·97*	*45·79*	*30·80*
2	Fejér vm.	12.620	77.266	89.886	82.056	30.109	129.533	268.929	20.053	5.902	30.719	2.582	24·44	19·60	23·72	0·96
	Sz.-Fejérvár t. h. v.	1.444	1.055	2.499	2.295	1.680	4.537	1.287	1.411	108	802	—	61·48	6·43	17·68	—
	együtt	*14.064*	*78.321*	*92.385*	*84.351*	*31.789*	*134.070*	*270.216*	*21.464*	*6.010*	*31.521*	*2.582*	*25·45*	*18·91*	*23·51*	*0·96*
3	Győr vm.	5.761	26.473	32.234	41·362	13.403	40.943	52.488	6.357	1.586	6.474	10	15·37	11·83	15·81	0·02
	Győr t. h. v.	1.400	94	1.494	1.261	1.057	5.914	92	971	72	260	—	77·00	6·81	4·40	—
	együtt	*7.161*	*26.567*	*33.728*	*42.623*	*14.460*	*46.857*	*52.580*	*7.328*	*1.658*	*6.734*	*10*	*17·22*	*11·47*	*14·37*	*0·02*
4	Komárom vm.	17.301	29.221	46.522	56.390	27.803	42.560	79.264	21.246	4.625	14.977	2.363	37·68	16·63	35·19	2·98
	Komárom t. h. v.	1.015	340	1.355	1.070	698	1.053	84	657	307	—	—	61·40	43·98	—	—
	együtt	*18.316*	*29.561*	*47.877*	*57.460*	*28.501*	*43.613*	*79.348*	*21.903*	*4.932*	*14.977*	*2.363*	*38·12*	*17·30*	*34·34*	*2·98*
5	Moson vm.	20.223	11.050	31.273	44.039	16.244	23.613	14.980	23.598	5.961	9.308	2.531	53·58	36·70	39·42	16·90
6	Somogy »	41.699	71.960	113.659	158·592	62.343	254.677	355.571	47.993	16.001	96.159	3.592	30·26	25·67	37·76	1·01
7	Sopron »	15.190	27.864	43.054	106·811	18.867	82.588	61.510	16.992	1.552	20.555	1.410	15·91	8·23	24·89	2·29
	Sopron t. h. v.	793	73	866	1.665	379	2.316	7	763	—	130	5	45·83	—	5·61	71·43
	együtt	*15.983*	*27.937*	*43.920*	*108.476*	*19.246*	*84.904*	*61.517*	*17.755*	*1.552*	*20.685*	*1.415*	*16·37*	*8·06*	*24·36*	*2·30*
8	Tolna vm.	28.195	41.637	69.832	85.509	38.888	155.401	157.763	29.463	4.815	42.358	19.940	34·46	12·38	27·26	12·64
9	Vas »	9.030	57.142	66.172	201.485	25.724	168.757	77.380	7.313	479	26.251	41	3·63	1·86	15·56	0·05
10	Veszprém vm.	27.237	53.540	80.777	94.540	25.263	125.477	161.331	27.754	2.892	40.872	3.168	29·36	11·45	32·57	1·96
11	Zala »	47.230	76.585	123.815	182.077	34.648	187.650	149.517	62.801	12.003	63.733	5.298	34·49	34·64	33·96	3·54
	Összesen	**281.060**	**530.794**	**811.854**	**1,169.241**	**356.294**	**1,404.381**	**1,471.016**	**323 033**	**73.452**	**434.723**	**68.910**	**27·63**	**20·62**	**30·95**	**4·68**
	III. Duna-Tisza köze.															
1	Bács-Bodrog vm.	73.505	58.186	131.691	148.302	123.183	245.938	193.080	76.870	20.345	76.299	75.952	51·83	16·52	31·03	39·34
	Baja t. h. v.	490	497	987	1.718	1.028	4.413	1.446	427	148	1.055	200	24·85	14·40	23·91	13·83
	Szabadka t h. v.	25.983	4.960	30.943	13.467	10.723	39.829	18.216	7.403	752	2.018	15.410	54·97	7·01	5·07	84·59
	Ujvidék t. h. v.	1.877	273	2.150	2.063	1.984	3.577	4.093	816	—	1.702	—	39·55	—	47·58	—
	Zombor t. h. v.	60	1.917	1.977	3.891	3.104	11.957	7.441	250	—	—	—	6·43	—	—	—
	együtt	*101.915*	*65.833*	*167.748*	*169.441*	*140.022*	*305.714*	*224.276*	*85.766*	*21.245*	*81.074*	*91.562*	*50·62*	*15·15*	*26·52*	*40·84*
2	Csongrád vm.	8.210	62.125	70.335	39.780	23.665	79.320	63.468	4.391	2.416	3.871	1.100	11·04	10·21	4·88	1·73
	Hódm.-Vásárh. t. h. v.	—	13.782	13.782	14.328	17.246	41.024	12.330	—	—	—	—	—	—	—	—
	Szeged t. h. v.	24.840	6.643	31.483	14.940	11.073	50,092	24.521	8.682	1.114	1.763	16.567	58·11	10·06	3·52	67·56
	együtt	*33.050*	*82.550*	*115.600*	*69.048*	*51.984*	*170.436*	*100.319*	*13.073*	*3.530*	*5.634*	*17.667*	*18·93*	*6·79*	*3·31*	*17·61*
3	Heves vm.	36.433	64.513	100.946	70.788	34.536	93.114	149.216	26.070	10.651	22.277	2.473	36·83	30·84	23·92	1·66
4	Jász-N.-K.-Szolnok vm.	46.756	117.071	163.827	107.178	59.080	178.564	147.295	18.931	5.198	16.671	36.025	17·66	8·80	9·34	24·46
5	Pest-Pilis-S.-K.-Kun »	94.835	282.076	376.911	225.895	106.007	304.168	212.655	68.340	16.291	49 532	8.814	30·25	15·37	16·28	4·14
	Budapest fő- és székváros	851	804	1.655	9.404	18.579	5.921	1.343	—	—	—	—	—	—	—	—
	Kecskemét t. h. v.	17.972	9.604	27.576	12.437	7.499	27.452	9.195	7.278	1.313	4.408	5.178	58·52	17·51	16·06	56·31
	együtt	*113.658*	*292.484*	*406.142*	*247.736*	*132.085*	*337.541*	*223.193*	*75.618*	*17.604*	*53.940*	*13.992*	*30·52*	*13·33*	*15·98*	*6·27*
	Összesen	**331.812**	**622.451**	**954.263**	**664.191**	**417.707**	**1,085.369**	**844.299**	**219.458**	**58.228**	**179.596**	**161.719**	**33·04**	**13·94**	**16·55**	**19·15**
	IV. Tisza jobb partja.															
1	Abauj-Torna vm.	24.369	28.181	52.550	74.066	20.940	67.125	117.277	36.574	6.949	24.996	13.458	49·37	33·19	37·23	11·48
	Kassa t. h. v.	—	303	303	674	765	1.873	234	—	—	—	—	—	—	—	—
	együtt	*24.369*	*28.484*	*52.853*	*74.740*	*21.705*	*68.998*	*117.511*	*36.574*	*6.949*	*24.996*	*13.458*	*48·93*	*32·02*	*36·23*	*11·45*
2	Bereg vm.	34.625	42.197	76.822	92.331	14.780	66.848	45.354	35.169	5.032	12.403	5.458	38·09	34·05	18·55	12·03
3	Borsod »	38.681	44.979	83.660	72.972	30.856	99.287	154.657	38.871	14.207	28.729	17.192	53·27	46·04	28·94	11·12
4	Gömör »	29.667	40.135	69.802	74.057	17.702	70.804	152.160	34.593	5.643	28.288	28.794	46·71	31·88	39·95	18·92
5	Sáros »	45.148	36.316	81.464	80.511	11.618	25.862	72.992	51.201	5.810	14.105	22.999	63·60	50·01	54·54	31·51
6	Szepes »	34.363	19.478	53.841	79.638	13.917	40.922	76.311	51.886	4.874	18.027	42.960	65·15	35·02	44·05	56·30
7	Ung »	35.002	26.230	61.232	67.750	13.852	33.761	15.892	30.917	4.191	9.650	5.437	45·63	30·26	28·58	34·21
8	Zemplén vm.	71.412	102.824	174.236	142.212	37.127	110.047	86.707	79.067	20.732	37.714	12.643	35·60	55·84	34·27	14·58
	Összesen	**313.267**	**340.643**	**653.910**	**684.211**	**161.557**	**516.529**	**721.584**	**358.278**	**67.438**	**173.912**	**148.941**	**52·36**	**41·74**	**33·67**	**20·64**
	V. Tisza bal partja.															
1	Békés vm.	20.362	67.331	87.693	74.906	56.251	206.570	108.445	14.659	5.178	11.282	25.184	19·57	9·21	5·46	23·22
2	Bihar »	136.011	145.170	281.181	218.312	67.981	396.992	259.605	132.465	38.499	120.923	69.753	60·68	56·63	30·46	26·87
	N.-Várad t. h. v.	684	147	831	3.198	1.383	3.660	107	1.608	457	1.834	—	50·28	33·04	50·11	—
	együtt	*136.695*	*145.317*	*282.012*	*221.510*	*69.364*	*400.652*	*259.712*	*134.073*	*38.956*	*122.757*	*69.753*	*60·53*	*56·16*	*30·64*	*26·86*
3	Hajdu vm.	44.805	58.141	102.946	43.486	24.047	95.563	101.186	20.085	10.128	21.540	49.827	46·19	42·12	22·54	49·24
	Debreczen t. h. v.	45.804	2.043	47.847	19.973	9.375	36.909	30.868	13.304	5.062	3.340	24.235	66·61	53·99	9·05	78·51
	együtt	*90.609*	*60.184*	*150.793*	*63.459*	*33.422*	*132.472*	*132.054*	*33.389*	*15.190*	*24.880*	*74.062*	*52·62*	*45·45*	*18·78*	*56·08*
4	Máramaros vm.	83.738	131.302	215.040	127.035	16.265	42.254	146.436	77.373	7.956	18.560	98.288	60·91	48·91	43·92	67·12
5	Szabolcs »	24.704	59.382	84.086	112.055	37.069	197.034	161.165	23.120	7.227	16.693	1.738	20·63	19·50	8·47	1·08
6	Szatmár »	55.028	48.364	103.392	159.095	44.975	176.655	155.835	51.203	16.628	34.401	25.347	32·18	36·97	19·47	16·26
	Sz.-Németi t. h. v.	1.079	251	1.330	3.805	1.375	5.285	1.914	949	200	—	—	24·94	14·55	—	—
	együtt	*56.107*	*48.615*	*104.722*	*162.900*	*46.350*	*181.940*	*157.749*	*52.152*	*16.828*	*34.401*	*25.347*	*32·01*	*36·31*	*18·91*	*16·07*
7	Szilágy vm.	24.614	53.718	78.332	57.644	13.149	98.030	103.551	28.388	5.309	13.826	29.417	32·39	40·38	14·10	28·41
8	Ugocsa »	7.438	17.063	24.501	37.804	5.968	25.649	21.423	7.846	1.129	3.200	2.175	20·75	18·92	12·48	10·15
	Összesen	**444.267**	**582.912**	**1,027.179**	**887.313**	**277.838**	**1,284.601**	**1,090.535**	**371.000**	**97.773**	**245.599**	**325.964**	**41·81**	**35·19**	**19·12**	**29·89**

Folyó szám	Országrész, törvényhatóság	Közös legelő	Nem közös legelő	Összes legelő	Szarvasmarhák	Lovak	Sertések	Juhok	Szarvasmarháknak	Lovaknak	Sertésekneк	Juhoknak	Közös legelőre járt az összes szarvasmarhák	lovak	sertések	juhok
		katasztrális hold			összes száma				közös legelőkön legeltetett száma				százaléka			
	VI. Tisza-Maros szöge.															
1	Arad vm.	111.008	57.759	168.767	112.728	54.721	211.365	84.166	73.127	33.417	66.965	54.952	64·87	61·07	31·68	65·29
	Arad t. h. v.	2.044	186	2.230	5.913	2.029	6.841	2.055	1.190	205	859	1.935	20·12	10·10	12·56	94·16
	együtt . . .	*113.052*	*57.945*	*170.997*	*118.641*	*56.750*	*218.206*	*86.221*	*74.317*	*33.622*	*67.824*	*56.887*	*62·64*	*59·24*	*31·08*	*65·98*
2	Csanád vm.	5.193	14.603	19.796	34.726	32.879	96.416	27.671	7.297	1.280	6.160	1.306	21·01	3·89	9·38	4·72
3	Krassó-Szörény vm. . . .	173.023	103.480	276.503	146.580	30.980	117.293	309.366	124.710	26.128	82.140	336.946	85·08	84·34	70·03	76·60
4	Temes vm.	89.379	59.457	148.836	117.633	96.892	206.259	156.964	85.341	64.078	97.094	124.140	72·65	66·13	47·07	79·09
	Temesvár t. h. v. .	—	1.297	1.297	3.816	1.336	2.088	566	—	—	—	—	—	—	—	—
	Versecz t. h. v. . . .	3.163	727	3.890	3.276	3.399	10.886	1.908	2.103	528	1.879	2.500	64·19	15·53	17·26	78·62
	együtt . . .	*92.542*	*61.481*	*154.023*	*124.725*	*101.627*	*219.233*	*159.438*	*87.444*	*64.606*	*98.973*	*126.640*	*70·11*	*63·57*	*45·15*	*78·80*
5	Torontál vm.	161.179	85.914	247.093	150.933	174.813	298.075	281.186	110.747	82.120	161.428	185.198	73·37	46·98	54·16	65·86
	Pancsova t. h. v. . . .	2.706	1.181	3.887	1.462	2.127	4.591	3.238	1.210	792	2.203	3.629	82·76	37·24	47·99	81·19
	együtt . . .	*163.885*	*87.095*	*250.980*	*152.395*	*176.940*	*302.666*	*284.424*	*111.957*	*82.912*	*163.631*	*188.827*	*73·47*	*46·86*	*54·06*	*66·04*
	Összesen . . .	**547.695**	**324.604**	**872.299**	**577.067**	**399.176**	**953.814**	**867.120**	**405.725**	**208.548**	**418.728**	**710.606**	**70·31**	**52·24**	**43·90**	**70·19**
	VII. Erdély.															
1	Alsó-Fehér vm.	47.135	33.413	80.548	73.632	7.597	54.308	153.692	50.722	4.577	23.805	115.529	68·89	60·25	43·83	75·17
2	Beszterczе-Naszód vm. .	111.471	31.321	142.792	72.523	15.957	32.540	110.648	37.458	8.706	9.671	71.227	51·64	54·55	29·72	64·37
3	Brassó vm.	27.177	4.399	31.576	37.237	12.866	29.960	13.535	26.490	6.913	5.747	5.304	71·14	53·73	19·18	39·19
4	Csik »	120.350	53.991	174.341	81.185	13.847	27.222	120.677	50.025	8.857	14.663	74.798	61·62	63·96	53·86	61·98
5	Fogaras »	38.880	22.698	61.578	69.841	9.711	37.747	63.708	46.878	6.779	19.969	42.098	67·12	69·81	52·90	66·08
6	Háromszék vm.	15.723	13.048	28.771	67.890	16.600	68.136	75.193	23.462	5.033	13.115	22.909	34·82	30·32	19·25	30·47
7	Hunyad »	89.650	116.422	206.072	140.260	10.572	71.533	167.598	86.617	5.765	28.012	124.246	61·75	54·53	39·16	74·13
8	Kis-Küküllő »	21.883	13.987	35.870	42.546	5.799	36.665	75.055	19.739	3.262	11.558	33.431	46·39	56·25	31·52	44·54
9	Kolozs »	39.931	85.133	125.064	102.033	8.801	67.856	167.608	31.340	2.179	9.001	46.764	30·71	24·76	13·26	27·90
	Kolozsvár t. h. v. . .	3.352	1.403	4.755	3.915	1.125	4.598	1.017	2.530	97	—	400	64·62	8·62	—	39·33
	együtt . . .	*43.283*	*86.536*	*129.819*	*105.948*	*9.926*	*72.454*	*168.625*	*33.870*	*2.276*	*9.001*	*47.164*	*31·97*	*22·93*	*12·42*	*27·97*
10	Maros-Torda vm.	28.130	38.146	66.276	78.167	11.885	49.216	125.859	14.807	2.510	6.542	29.549	18·94	21·12	13·29	23·48
	M.-Vásárhely t. h. v. .	301	34	335	1.036	391	1.831	90	255	—	—	—	24·61	—	—	—
	együtt . . .	*28.431*	*38.180*	*66.611*	*79.203*	*12.276*	*51.047*	*125.949*	*15.062*	*2.510*	*6.542*	*29.549*	*19·02*	*20·45*	*12·82*	*23·46*
11	Nagy-Küküllő vm. . . .	52.674	11.624	64.298	84.386	22.412	79.543	71.805	44.078	12.123	20.594	28.647	52·23	54·09	25·89	39·90
12	Szeben vm.	71.581	31.055	102.636	71.540	21.508	58.453	102.649	49.193	13.238	22 038	65.964	68·76	61·54	37·70	64·26
13	Szolnok-Doboka vm. . .	28.740	67.363	96.103	105.488	9.362	61.991	165.438	20.490	2.186	9.920	54.090	19·42	23·34	16·00	32·69
14	Torda-Aranyos » . .	40.274	55.443	95.717	68.339	7.814	47.294	134.888	39.451	4.886	16.395	63.995	57·73	62·53	34·67	47·44
15	Udvarhely » . .	39.094	30.673	69.767	64.458	14.428	42.108	101.202	29.410	7.337	11.658	53.809	45·63	50·85	27·69	53·17
	Összesen . . .	**776.346**	**610.153**	**1,386.499**	**1,164.476**	**190.675**	**771.001**	**1,650.662**	**572.945**	**94.448**	**222.688**	**832.760**	**49·20**	**49·53**	**28·88**	**50·45**
	Magyarország	**2,975.127**	**3,386.138**	**6,361.265**	**5,829.018**	**1,972.448**	**6,446.573**	**7,526.686**	**2,526.309**	**638.299**	**1,821.727**	**2,509.679**	**43·34**	**32·36**	**28·26**	**31·99**
	Horv.-Szlavonországok.															
1	Belovár-Kőrös vm. . . .	41.926	7.032	48.958	158.301	40.560	97.495	8.236	99.805	20.619	75.598	8.367	63·05	50·84	77·54	89·45
2	Lika-Krbava » . . .	240.198	53.500	293.698	79.085	12.936	20.436	184.320	60.342	10.755	12.068	149.409	76·30	83·14	59·06	81·06
3	Modrus-Fiume » . . .	118.172	38.570	156·742	73.439	5.953	19.019	77.218	53.076	3.132	9·372	61.493	72·27	52·61	49·28	79·64
4	Pozsega vm.	82.101	28.629	110.730	108.644	45.718	126.477	35.231	90.798	36.652	102.093	26.829	83·57	80·17	80·72	76·15
5	Szerém »	117.990	28.954	146.944	103.360	100.322	257.750	206.075	76.933	64.717	187.457	201.525	74·43	64·51	72·73	97·79
	Zimony t. h. v. . . .	—	1.042	1.042	1.434	1.228	2.902	820	—	—	—	—	—	—	—	—
	együtt . . .	*117.990*	*29.996*	*147.986*	*104.794*	*101.550*	*260.652*	*206.895*	*76.933*	*64.717*	*187.457*	*201.525*	*73·41*	*63·73*	*71·92*	*97·40*
6	Varasd vm.	10.115	26.770	36.885	87.839	12.255	84.380	2.194	19.830	4.158	24.522	—	22·58	33·93	29·06	—
	Varasd t. h. v.	865	51	916	1.685	417	1.540	6	464	91	178	3	27·54	21·82	11·56	50·00
	együtt . . .	*10.980*	*26.821*	*37.801*	*89.524*	*12.672*	*85.920*	*2.200*	*20.294*	*4.249*	*24.700*	*3*	*22·67*	*33·53*	*28·75*	*0·14*
7	Verőcze vm.	38.885	39.211	78.096	79.523	49.677	147.753	68.986	47.653	28.049	83.212	27.726	59·92	56·46	56·32	40·19
	Eszék t. h. v.	—	448	448	1·086	1.112	1.774	2	—	—	—	—	—	—	—	—
	együtt . . .	*38.885*	*39.659*	*78.544*	*80.609*	*50.789*	*149.527*	*68·988*	*47.653*	*28.049*	*83.212*	*27.726*	*59·12*	*55.23*	*55·65*	*40·19*
8	Zágráb vm.	96.432	60.031	156.463	213.043	37.885	122.145	12.810	122.301	26.404	67.782	11.251	57·41	69·70	55·49	87·83
	Zágráb t. h. v. . . .	140	268	408	1.335	1.035	1.286	—	170	14	82	—	12·73	1·35	6·38	—
	együtt . . .	*96.572*	*60.299*	*156.871*	*214.378*	*38.920*	*123.431*	*12.810*	*122.471*	*26.418*	*67.864*	*11.251*	*57·13*	*67·88*	*54·98*	*87·83*
	Összesen . . .	**746.824**	**284.506**	**1,031.330**	**908.774**	**309.098**	**882.957**	**595.898**	**571.372**	**194.591**	**562.364**	**486.603**	**62·97**	**62·95**	**63·69**	**81·49**
	Magyarbirodalom . .	**3,721.951**	**3,670.644**	**7,392.595**	**6,737.792**	**2,281.546**	**7,329.530**	**8,122.584**	**3,097.681**	**832.890**	**2.384.091**	**2,996.282**	**45·97**	**36·51**	**32·53**	**35·62**

Az egész Magyarbirodalmat tekintve, a közös legelők több mint felét teszik az összes legelőterületnek; a mérleget Horvát-Szlavonországok billentik le, hol majd háromszor annyi közös legelő van, mint nem közös. A közös legelők erősen túlsúlyban vannak a Tisza-Maros szögében és Erdélyben is, a többi országrészekben az egyes birtokosok és más gazdálkodók kezén levő legelőkre esik az összes legelőterületnek nagyobbik fele. Aránylag legkisebb mértékben fordulnak elő a közös legelők a Duna-Tisza közén és a Duna jobb partján.

A közös legelőre járatott állatok száma nem mindig áll arányban a közös legelők nagyságával, legalább az egész országot véve nem. Az egész Magyarbirodalomban a szarvasmarháknak csak 45·97, a lovaknak 36·51, a sertéseknek 32·53, a juhoknak 35·62%-a jár közös legelőre, holott, a mint imént emlitettük, az összes legelőknek több mint felét közös legelők teszik. Az arányszámoknak ezt az alakulását viszont Magyarország okozza, mert Horvát-Szlavonországokban oly túlnyomó a közös legelőre járatott állatok száma, hogy a szarvasmarháknak is, melyeket pedig legkevésbbé járatnak közös legelőre, 62·97%-a jár oda, a juhoknak ellenben 81·49%-a. A magyar anyaországban, ellentétben Horvát-Szlavonországokkal, a szarvasmarhákat járatják leginkább közös legelőre, legkevésbbé pedig a sertéseket, de a juhoknak és lovaknak is aránylag kis százaléka jár ki, az összes számnak nem egészen egy harmad része. Az egyes országrészek között nagy eltéréseket

látunk, sőt nemcsak az országrészek között merülnek fel szembeszökő különbségek, hanem a közös legelőknek arányszáma és az állatoknak a közös legelőkre járatott létszáma között is, pl. Erdélyben, hol a közös legelők területe oly jelentékenyen meghaladja az egyéb legelők területét, csakis a juhoknak jár több mint fele közös legelőre. Általában mégis a közös legelők területi aránya és a közös legeltetés között határozott párhuzam mutatkozik, legtöbb állat jár közös legelőre a Tisza-Maros szögében, hol tényleg a közös legelők legnagyobb mértékben szerepelnek, ott a szarvasmarhák és juhoknak több mint 70%-át, a lovaknak több mint 52%-át közös legelőre hajtják és még a sertéseknek is 43·90%-a jár oda. Ily magas arányszámokat az anyaország egyetlen más részében sem látunk. A közös legeltetés legkevésbbé divatos a Duna jobb partján és a Duna-Tisza közében, az elsőben különösen a juhoknak jár csekély száma közös legelőre, az utóbbiban pedig a lovaknak és sertéseknek. Meg kell azonban jegyeznünk, hogy a háziállatoknak azon része, mely nem megy közös legelőre, nem jár szükségképen egyéb legelőre. Az állatoknak egy bizonyos része, melyet azonban számokban nem tudunk kifejezni, egyáltalán nem jár legelőre. Annak például, hogy a lovakat és sertéseket aránylag kis mértékben legeltetik közös legelőn, részben az az oka, hogy a lovak és sertések közül igen sokat nem is legeltetnek. A ló sokszor folytonosan munkában van, igy nem is járhat legelőre, a mi pedig a sertéseket illeti, kivált a szegény embereknél eléggé elterjedt szokás a sertéseknek háznál való tartása. A sertések csekély arányszámát még az is magyarázza, hogy a sertések létszámának jóval nagyobb része tartozik a közép- és nagygazdaságokhoz, mint a lovaknak vagy szarvasmarháknak, még inkább áll ez a juhokra nézve, a melyeket, a mint tudjuk, ma már túlnyomólag csak a nagygazdaságok tartanak. És minthogy a közép- és nagygazdaságoknak külön saját legelőik vannak, a sertéseknek és juhoknak aránylag csak kis része jár közös legelőre. Vannak azonban kivételek is, ilyen a Tisza-Maros szöge, ilyen Erdély és ilyenek első sorban Horvát-Szlavonországok, hol a juhoknak túlnyomó nagy része közös legelőre jár.

KSH Könyvtár

3. Korlátolt forgalmú birtokok.

Az 1895-ik évi összeirás a községi kérdőiveken a korlátolt forgalmú birtokok területét is tudakolta. Nem első ily munkálat ez, a m. kir. földmívelésügyi miniszterium a korlátolt forgalmú birtokok megoszlásának statisztikáját a m. kir. pénzügyi igazgatóságoknál elhelyezett kataszteri birtokívek alapján már 1892-ben elkészitette, kiegészitve a következő évben a hitbizományi, ismét egy év mulva pedig a kincstári, közalapitványi, továbbá az egyházi és nagyobb szerzetesi birtokok területének részletes kimutatásával. Ez a munkálat nagyobbára az 1885-ik évi állapotot tüntette fel, minthogy a kataszteri birtokívek erre az időpontra vonatkoznak.

A korlátolt forgalmú birtokok területében, a dolog természete szerint, rövidebb idő alatt nem igen fordulhatnak elő lényeges változások, igy tehát szinte feleslegesnek tünhetik fel az 1895. évi összeirásnak kisérlete, mely a korlátolt forgalmú birtokok újabb felvételére irányult. Valóban felesleges is lett volna a munkát ugyanazon az alapon végezni, mint az emlitett adatgyüjtés és feldolgozás, de minthogy az egész nagy mezőgazdasági összeirás a gazdasági üzemekre fektettetett, az igy megtervezett munkálat keretébe amaz adatok nem illettek volna be, szükséges volt a korlátolt forgalmú birtokoknak a gazdasági üzem szempontjából való megoszlását szintén kutatás tárgyává tenni.

Felvételünk ennélfogva a korlátolt forgalmú birtokoknak nemcsak összes területét és a mívelési ágak szerint való megoszlását tudakolta, hanem azt is, hogy az igy részletezett területből mennyi van házi kezelés alatt és mennyi haszonbérben.

Az 1895-ik évi összeirás ősanyagának feldolgozása azonban több évre nyúlt; nehogy tehát — különösen a mi a korlátolt forgalmú birtokoknak kezelési módját illeti — részben elavult adatok foglaljanak helyet e nagy forrásműben, a m. kir. központi statisztikai hivatal, mely a földmívelésügyi miniszter úr Ő Nagyméltósága megbizásából e munkálat feldolgozását teljesitette, a folyó 1900-ik év tavaszán az összes községi kérdőíveket kiküldötte a községekhez, a korlátolt forgalmú birtokoknak akár területében, akár kezelési módjában beállott változások feljegyzése végett, hogy igy a közzétett adatok a legújabb állapotot mutassák. A hivatal a községektől nyert adatok ellenőrzéséül a rendelkezésre álló különböző hivatalos forrásokat is felkutatta. Kisebb eltérések igy is fordulnak elő, mert a területi adatok minden kétséget kizáró pontosságát sehol fel nem találjuk, de lényegökben elég hűséggel mutatják a tényleges állapotot.

Az adatgyüjtésnél czélul tüzetett ki, hogy a korlátolt forgalmú birtokok a kérdőíven lehetőleg egyénileg, az összefoglaló megnevezések mellőzésével jelöltessenek meg. Különösen az a körirat, melylyel a magyar kir. központi statisztikai hivatal a kérdőíveket a korlátolt forgalmú birtokokban és azok kezelésében esetleg beállt változások följegyzése végett küldötte ki a községeknek, részletes utasitást foglalt magában arra nézve, hogy a korlátolt forgalmú birtokok fogalma alá mely birtokok tartoznak s ezek megnevezése mi módon történjék.

A feldolgozásnál a hivatal szintén nagy súlyt fektetett arra, hogy a korlátolt forgalmú birtokok különböző nemei lehetőleg részletesen soroltassanak föl, a csoportositás ne szoritkozzék csak néhány nagyobb általános kategóriára. A részletezésnél azonban túlságba sem mehetett, mert ez a munka terjedelmét aránytalanul növelte volna; viszont nem egyszer az eredeti adatoknak nem eléggé specializált volta akadályozta a nagyobb részletezést.

Feldolgozásunk mindenekelőtt feltünteti a kincstári birtokokat. Talán itt sem ártott volna a további részletezés, de érezhető hátrányokat e nagy összefoglalás sem okoz, minthogy más forrásokból különben is ismerjük a kincstári birtokok legfontosabb kategóriáinak a kincstári erdőknek s a földmívelésügyi miniszterium kezelése alatt álló kincstári birtokoknak területét.

Egy másik csoportot feldolgozásunkban a vallás- és tanulmányi alap birtokai képeznek. Itt azonban nem szoritkoztunk csupán a a nevezett alapitványok szigorúan megjelölt köréhez, ide foglaltuk a hasonló természetű egyéb alapitványok birtokait is, minők a budapesti tudományegyetem, a bécsi theresianum és pasmaneum, s az erdélyi római katholikus status tanalapjának birtokai.

Lehetőleg nagy részletezéssel mutattuk ki a különböző egyházi jellegű birtokokat. Nemcsak az egyes felekezetek birtokait tüntettük fel külön, hanem az egyes felekezeteknél is különbséget tettünk a kisebb és nagyobb javadalmak közt, s elkülönitettük az egyházi czélra szolgáló birtokokat az iskolai czélra szolgáló birtokoktól, noha egyes esetekben a kettő között éles határvonalat vonni nem lehet, például a kántortanitók illetményföldjei részben egyházi, részben tanügyi czélra szolgálnak. Az iskolai birtokokat is részleteztük az iskolafentartók szerint; e birtokok azonban csekély terjedelmüknél fogva nagyobb jelentőséggel nem birnak.

Annál fontosabb csoportját teszik a korlátolt forgalmú birtokoknak a községi birtokok, melyekhez, nem akarván külön kategóriát állitani számukra, a törvényhatósági birtokokat is soroztuk. A részvénytársaságok, társulatok és vasutak birtokai képeznek egy másik, fontosságra jóval alárendeltebb csoportot. Ellenben igen fontos osztályát teszik a korlátolt forgalmú birtokoknak a hitbizományi birtokok úgy a terület nagyságát, mint e birtokok jogi természetét tekintve. A sort a közbirtokossági birtokok és a volt úrbéresek közös birtokai zárják be. Óhajtandó lett volna a közös birtokoknak e két, természetre egymástól meglehetősen eltérő csoportját külön feltüntetve mutatni ki. A hivatal a kibocsátott köriratban a községeknek világosan megmagyarázta a különbséget a kettő között, mindazáltal, a mint az eredmény mutatta, siker nélkül, mert a két fogalmat minduntalan összezavarták s a volt úrbéresek közös legelő- és erdőbirtokát lépten-nyomon közbirtokossági birtoknak mutatták ki. Minthogy a pontos elkülönités kisérlete ily módon meghiúsult, czélszerűbbnek látszott a közös birtokok e két csoportját összefoglalva mutatni ki.

Kimutatásunk az egész Magyarbirodalomban a korlátolt for-

KSH Könyvtár

galmú birtokok összes területét 19,373.951 katasztrális holddal mutatja ki, miből a magyar anyaországra 16,381.451, Horvát-Szlavonországokra pedig 2,992.500 hold esik, mig tehát az előbbiben a korlátolt forgalmú birtokok az új mezőgazdasági statisztikai összeirás által megállapitott összes területnek 33·54%-át foglalják el, addig a társországokban 40·72%-ot. Dráván túl tehát a földnek aránylag jóval nagyobb része meg van kötve, mint a Dráván innen.

Mint minden statisztikai adatnak, a korlátolt forgalmú birtokokról gyüjtött adatoknak is a korábbi adatgyűjtések eredményével való összehasonlitás kölcsönözne különös érdeket. Az egész Magyarbirodalomra vonatkozólag ily összehasonlitó adatok fölött nem rendelkezünk, a magyar anyaországra nézve azonban becses anyagul kinálkozik a földmivelésügyi miniszteriumnak a kataszteri adatok alapján készült munkálata, a melyre már e fejezet elején hivatkoztunk. E kimutatás szerint a magyar anyaország korlátolt forgalmú birtokainak 1885. évi állománya 16,939.483 holdat tett, s ha ezzel szembeállitjuk új adatgyüjtésünknek imént közölt eredményét, a 16,381.451 holdat, mely az 1900. évi állapotot mutatja, kitünik, hogy a korlátolt forgalmú birtokok területe 15 év alatt 558.032, vagy mondjuk, kerekszám fél millió holddal fogyott.

Ha a korlátolt forgalmú birtokok főbb kategóriáit tekintjük, a mennyiben a részletek alkalmasak az összehasonlitásra, azt látjuk, hogy a csökkenés a korlátolt forgalmú birtokoknak főleg két csoportjára esik, a kincstári birtokokra, melyek legerősebben megcsappantak s a községi és közbirtokossági birtokokra. Ez utóbbiakat a korábbi adatgyüjtés egymástól nem különitette el, de valószinű, sőt kétségtelen, hogy a csökkenés kiterjedt úgy a községi, mint a közbirtokossági birtokokra, mely utóbbiakhoz számittatott a volt urbéresek közös birtoka is. A közös legelők felosztása, a mint köztudomású, e másfél évtized alatt nagy mértékben folyt, mignem a helyes közgazdasági felfogás, mely az 1894. évi mezőrendőri törvényben nyilatkozik a leghatározottabban, gátat nem vetett a népies állattenyésztés szempontjából oly káros felosztásoknak.

A hitbizományi birtokok területe némileg emelkedett, nemcsak az 1885. évi, hanem az 1893. év végén volt állapothoz képest is, melyet a földmivelésügyi ministeriumnak 1894. év tavaszán közzétett munkálata feltüntet. Azóta két új hitbizomány alapittatott; de meg kell jegyeznünk, hogy a legutolsó is még 1895. október 30-án. Ez idő óta a magyar kir. kormány egyetlen hitbizományt sem terjesztett ő Felsége elé engedélyezés végett.

A korlátolt forgalmú birtokok területét jellegük szerint, valamint a mivelési ágak részletezésével a következő táblázat mutatja, külön a magyar anyaországról, Horvát-Szlavonországokról és a Magyarbirodalomról:

A birtok jellege	Szántóföld	Kert	Rét	Szőlő	Legelő	Erdő	Nádas	Nem termő terület	Összes terület	Szántóföld	Kert	Rét	Szőlő	Legelő	Erdő	Nádas	Nem termő terület	Összes terület
	katasztrális hold									valamennyi korlátolt forgalmú birtok százalékában								
I. Magyarország.																		
1. Kincstári birtokok . .	103.333	4.805	62.302	705	295.343	1,963.642	1.034	79.610	2,510.774	4·55	8·81	8·62	4·58	8·15	24·02	2·16	5·43	15·33
2. Községi, városi, törvényhatósági birtokok .	351.197	11.441	148.207	5.450	1,170.547	2,202.214	13.568	846.572	4,749.196	15·44	20·97	20·50	35·43	32·29	26·93	28·40	57·78	28·99
3. A vallás- és tanulmányi alap birtokai	104.525	807	20.605	225	38.428	103.510	3.486	19.058	290.644	4·60	1·48	2·85	1·46	1·06	1·27	7·29	1·30	1·77
4. Egyéb alapitványok birtokai	14.277	309	3.021	108	5.258	11.568	21	2.314	36.876	0·63	0·56	0·42	0·70	0·14	0·14	0·04	0·16	0·23
5. Római kath. jellegű birtokok:																		
érseki és püspöki birtokok	182.305	1.410	43.225	718	83.901	361.837	4.597	31.200	709.193	8·02	2·58	5·98	4·67	2·32	4·43	9·62	2·13	4·33
káptalanok és papnevelőintézetek birtokai . .	163.738	1.085	36.213	537	84.976	143.416	5.421	41.613	476.999	7·20	2·00	5·01	3·49	2·34	1·75	11·34	2·84	2·91
apátságok, prépostságok, szerzetes rendek birtokai	107.906	1.337	21.954	546	35.919	85.671	1.245	17.582	272.160	4·74	2·46	3·04	3·55	0·99	1·05	2·61	1·20	1·66
templom és lelkészi birtokok	122.092	2.751	21.560	988	12.092	28.635	226	9.076	197.420	5·37	5·04	2·98	6·42	0·33	0·35	0·47	0·62	1·21
kántortanitói, tanitói és iskolai birtokok . . .	29.961	833	4.313	73	2.681	1.929	92	1.115	40.997	1·32	1·52	0·59	0·47	0·07	0·02	0·19	0·08	0·25
együtt . .	*606.002*	*7.416*	*127.265*	*2.862*	*219.569*	*621.488*	*11.581*	*100.586*	*1,696.769*	*26·65*	*13·60*	*17·60*	*18·60*	*6·05*	*7·60*	*24·23*	*6·87*	*10·36*
6. Görög kath. jellegű birtokok:																		
érseki és püspöki birtokok	4.303	65	2.321	64	17.188	125.178	13	2.043	151.175	0·19	0·12	0·32	0·41	0·47	1·53	0·03	0·14	0·92
káptalani birtokok . .	1.009	36	405	18	277	650	—	23	2.418	0·04	0·07	0·06	0·12	0·01	0·01	—	0·00	0·01
szerzetesrendi birtokok	637	66	359	22	417	986	—	26	2.513	0·03	0·12	0·05	0·14	0·01	0·01	—	0·00	0·02
templomi és lelkészi birtokok	42.893	1.835	16.876	138	9.469	26.875	125	4.954	103.165	1·89	3·36	2·34	0·90	0·26	0·33	0·26	0·34	0·63
kántortanitói, tanitói és iskolai birtokok . . .	9.663	390	3.275	22	2.488	3.635	8	584	20.065	0·43	0·71	0·45	0·14	0·07	0·04	0·02	0·04	0·12
együtt . .	*58.505*	*2.392*	*23.236*	*264*	*29.839*	*157.324*	*146*	*7.630*	*279.336*	*2·58*	*4·38*	*3·22*	*1·71*	*0·82*	*1·92*	*0·31*	*0·52*	*1·70*
7. Görög keleti jellegű birtokok:																		
érseki és püspöki birtokok	4.962	48	2.035	16	4.822	7.166	360	1.275	20.684	0·22	0·09	0·28	0·10	0·13	0·09	0·75	0·09	0·13
szerzetesrendi birtokok	3.193	58	308	23	1.083	2.126	—	2.255	9.046	0·14	0·11	0·04	0·15	0·03	0·03	—	0·15	0·05
templomi és lelkészi birtokok	46.524	924	10.636	93	8.457	15.125	186	3.818	85.763	2·04	1·69	1·47	1·61	0·24	0·18	0·39	0·26	0·52
tanitói és iskolai birtokok	4.123	174	586	15	841	2.363	2	148	8.252	0·18	0·32	0·08	0·10	0·02	0·03	0·01	0·01	0·05
együtt . .	*58.802*	*1.204*	*13.565*	*147*	*15.203*	*26.780*	*548*	*7.496*	*123.745*	*2·58*	*2·21*	*1·87*	*0·96*	*0·42*	*0·33*	*1·15*	*0·51*	*0·75*
8. Ágostai jellegű birtokok:																		
egyházi alapok birtokai	657	27	393	12	128	381	1	56	1.655	0·03	0·05	0·05	0·08	0·00	0·00	0·00	0·00	0·01
templomi és lelkészi birtokok	24.004	899	9.508	335	8.983	15.985	8	1.986	61.708	1·05	1·65	1·32	2·18	0·25	0·20	0·02	0·14	0·38
tanitói és iskolai birtokok	5.418	192	1.089	20	770	497	—	274	8.260	0·24	0·35	0·15	0·13	0·02	0·01	—	0·02	0·05
együtt . .	*30.079*	*1.118*	*10.990*	*367*	*9.881*	*16.863*	*9*	*2.316*	*71.623*	*1·32*	*2·05*	*1·52*	*2·39*	*0·27*	*0·21*	*0·02*	*0·16*	*0·44*
9. Református jellegű birtokok:																		
egyházi alapok birtokai	8.410	94	1.993	93	3.649	1.792	50	576	16.657	0·37	0·17	0·28	0·60	0·10	0·02	0·10	0·04	0·10
templomi és lelkészi birtokok	71.508	1.692	13.913	400	8.852	19.162	316	7.603	123.446	3·14	3·10	1·92	2·60	0·25	0·24	0·66	0·52	0·75
tanitói és iskolai birtokok	17.941	337	2.989	67	1.834	609	82	1.100	24.959	0·79	0·62	0·41	0·44	0·05	0·01	0·17	0·08	0·15
együtt . .	*97.859*	*2.123*	*18.895*	*560*	*14.335*	*21.563*	*448*	*9.279*	*165.062*	*4·30*	*3·89*	*2·61*	*3·64*	*0·40*	*0·27*	*0·93*	*0·64*	*1·00*

KSH Könyvtár

A birtok jellege	Szántóföld	Kert	Rét	Szőlő	Legelő	Erdő	Nádas	Nem termő terület	Összes terület	Szántóföld	Kert	Rét	Szőlő	Legelő	Erdő	Nádas	Nem termő terület	Összes terület
	katasztrális hold									valamennyi korlátolt forgalmú birtok százalékában								
10. Unitárius jellegű birtokok:																		
egyházi alapok birtokai	300	10	197	9	36	780	—	13	1.345	0·01	0·02	0·03	0·06	0·00	0·01	—	0·00	0·01
templomi és lelkészi birtokok	3.292	144	1.592	12	1.998	5.439	36	328	12.841	0·15	0·26	0·22	0·08	0·06	0·06	0·08	0·03	0·08
tanitói és iskolai birtokok	503	10	287	2	150	37	—	18	1.007	0·02	0·02	0·04	0·01	0·01	0·00	—	0·00	0·01
együtt . .	*4.095*	*164*	*2.076*	*23*	*2.184*	*6.256*	*36*	*359*	*15.193*	*0·18*	*0·30*	*0·29*	*0·15*	*0·07*	*0·07*	*0·08*	*0·03*	*0·10*
11. Zsidó jellegű birtokok:																		
hitközségi birtokok . .	367	77	63	3	32	35	—	455	1.032	0·02	0·14	0·01	0·02	0·00	0·00	—	0·03	0·01
tanitói és iskolai birtokok	52	2	—	—	5	—	—	8	67	0·00	0·00	—	—	0·00	—	—	0·00	0·00
együtt . .	*419*	*79*	*63*	*3*	*37*	*35*	—	*463*	*1.099*	*0·02*	*0·14*	*0·01*	*0·02*	*0·00*	*0·00*	—	*0·03*	*0·01*
12. Iskolai birtokok (a felekezetieken kivül):																		
állami iskolák birtokai	1.669	181	415	133	359	960	1	202	3.920	0·07	0·33	0·06	0·86	0·01	0·01	0·00	0·01	0·03
községi » »	4.554	118	845	10	1.338	4.676	118	351	12.010	0·20	0·22	0·12	0·07	0·04	0·06	0·25	0·02	0·07
társulati és magániskolák birtokai	17	—	8	—	8	—	—	143	176	0·00	—	0·00	—	0·00	—	—	0·01	0·00
együtt . .	*6.240*	*299*	*1.268*	*143*	*1.705*	*5.636*	*119*	*696*	*16.106*	*0·27*	*0·55*	*0·18*	*0·93*	*0·05*	*0·07*	*0·25*	*0·04*	*0·10*
13. Egyletek, testületek, társulatok, részvénytársaságok és vasutak birtokai	58.312	3.049	20.044	580	59.696	248.154	415	41.057	431.307	2·56	5·59	2·77	3·78	1·65	3·03	0·87	2·80	2·63
14. Hitbizományi birtokok	675.214	6.902	191.037	2.056	292.641	999.003	12.827	149.526	2,329.206	29·69	12·65	26·42	13·36	8·07	12·22	26·84	10·20	14·22
15. Közbirtokosság és volt úrbéresek közös birtokai	105.389	12.451	80.392	1.891	1,470.594	1,792.019	3.560	198.219	3,664.515	4·63	22·82	11·12	12·29	40·56	21·92	7·43	13·53	22·37
Összesen . .	**2,274.248**	**54.559**	**722.966**	**15.384**	**3,625.260**	**8,176.055**	**47.798**	**1,465.181**	**16,381.451**	**100·00**	**100·00**	**100·00**	**100·00**	**100·00**	**100·00**	**100·00**	**100·00**	**100·00**
II. Horvát-Szlavonorsz.																		
1. Kincstári birtokok . .	8.200	520	6.074	164	41.331	594.362	723	29.446	680.820	8·06	14·15	17·72	6·88	5·34	33·63	20·50	9·68	22·75
2. Községi, városi, törvényhatósági birtokok .	30.879	928	10.148	376	657.036	930.103	1.521	241.877	1,872.868	30·36	25·25	29·60	15·79	84·80	52·62	43·11	79·46	62·58
3. A vallás- és tanulmányi alap birtokai	62	4	16	3	5	470	—	4	564	0·06	0·11	0·05	0·13	0·00	0·03	—	0·00	0·02
4. Egyéb alapitványok birtokai	248	27	47	47	108	1.822	—	3.049	5.348	0·24	0·73	0·14	1·97	0·01	0·10	—	1·00	0·18
5. Római kath. jellegű birtokok:																		
érseki és püspöki birtokok	3.060	97	2.267	112	2.309	12.516	—	456	20.817	3·01	2·64	6·61	4·70	0·30	0·71	—	0·15	0·69
káptalanok és napnevelő-intézetek birtokai . .	365	88	209	84	33	52	—	32	863	0·36	2·39	0·61	3·54	0·00	0·00	—	0·01	0·03
apátságok, prépostságok, szerzetes rendek birtokai	9.107	191	3.036	319	2.866	43.791	95	1.009	60.414	8·95	5·20	8·85	13·38	0·37	2·48	2·69	0·33	2·02
templomi és lelkészi birtokok	5.969	506	3.321	660	996	5.427	—	481	17.360	5·87	13·76	9·69	27·70	0·13	0·31	—	0·16	0·58
kántortanitói, tanitói és iskolai birtokok . .	—	—	—	—	—	—	—	—	—	—	—	—	—	—	—	—	—	—
együtt . .	*18.501*	*882*	*8.833*	*1.175*	*6.204*	*61.786*	*95*	*1.978*	*99.454*	*18·19*	*23·99*	*25·76*	*49·32*	*0·80*	*3·50*	*2·69*	*0·65*	*3·32*
6. Görög kath. jellegű birtokok:																		
érseki és püspöki birtokok	621	24	172	64	43	2.087	—	11	3.022	0·61	0·65	0·50	2·69	0·01	0·12	—	0·01	0·10
káptalani birtokok . .	118	1	35	16	22	778	—	5	975	0·11	0·03	0·10	0·67	0·00	0·04	—	0·00	0·04
szerzetesrendi birtokok	—	—	—	—	—	—	—	—	—	—	—	—	—	—	—	—	—	—
templomi és lelkészi birtokok	17	4	18	2	14	3	—	6	64	0·02	0·11	0·06	0·08	0·00	0·00	—	0·00	0·00
kántortanitói, tanitói és iskolai birtokok . . .	—	—	—	—	—	—	—	—	—	—	—	—	—	—	—	—	—	—
együtt . .	*756*	*29*	*225*	*82*	*79*	*2.868*	—	*22*	*4.061*	*0·74*	*0·79*	*0·66*	*3·44*	*0·01*	*0·16*	—	*0·01*	*0·14*
7. Görög keleti jellegű birtokok:																		
érseki és püspöki birtokok	10.371	17	651	91	959	1.211	114	1.531	14.945	10·20	0·46	1·90	3·82	0·12	0·07	3·23	0·50	0·50
szerzetesrendi birtokok	6.093	351	1.009	84	1.923	13.753	295	988	24.496	5·99	9·55	2·94	3·53	0·25	0·77	8·36	0·33	0·82
templomi és lelkészi birtokok	6.198	174	1.122	37	1.303	346	—	870	10.050	6·09	4·74	3·27	1·55	0·17	0·02	—	0·28	0·33
tanitói és iskolai birtokok	—	—	—	—	—	—	—	—	—	—	—	—	—	—	—	—	—	—
együtt . .	*22.662*	*542*	*2.782*	*212*	*4.185*	*15.310*	*409*	*3.389*	*49.491*	*22·28*	*14·75*	*8·11*	*8·90*	*0·54*	*0·86*	*11·59*	*1·11*	*1·65*
8. Ágostai jellegű birtokok:																		
egyházi alapok birtokai	192	11	4	—	13	—	—	9	229	0·19	0·30	0·01	—	0·00	—	—	0·01	0·01
templomi és lelkészi birtokok	—	—	—	—	—	—	—	—	—	—	—	—	—	—	—	—	—	—
tanitói és iskolai birtokok	—	—	—	—	—	—	—	—	—	—	—	—	—	—	—	—	—	—
együtt . .	*192*	*11*	*4*	—	*13*	—	—	*9*	*229*	*0·19*	*0·30*	*0·01*	—	*0·00*	—	—	*0·01*	*0·01*
9. Református jellegű birtokok:																		
egyházi alapok birtokai	—	—	—	—	—	—	—	—	—	—	—	—	—	—	—	—	—	—
templomi és lelkészi birtokok	94	3	51	—	21	—	—	14	183	0·09	0·08	0·15	—	0·00	—	—	0·01	0·01
tanitói és iskolai birtokok	—	—	—	—	—	—	—	—	—	—	—	—	—	—	—	—	—	—
együtt . .	*94*	*3*	*51*	—	*21*	—	—	*14*	*183*	*0·09*	*0·08*	*0·15*	—	*0·00*	—	—	*0·01*	*0·01*

KSH Könyvtár

A birtok jellege	Szántóföld	Kert	Rét	Szőlő	Legelő	Erdő	Nádas	Nem termő terület	Összes terület	Szántóföld	Kert	Rét	Szőlő	Legelő	Erdő	Nádas	Nem termő terület	Összes terület
	katasztrális hold									valamennyi korlátolt forgalmú birtok százalékában								
10. Unitárius jellegű birtokok:																		
egyházi alapok birtokai	—	—	—	—	—	—	—	—	—	—	—	—	—	—	—	—	—	—
templomi és lelkészi birtokok	—	—	—	—	—	—	—	—	—	—	—	—	—	—	—	—	—	—
tanitói és iskolai birtokok	—	—	—	—	—	—	—	—	—	—	—	—	—	—	—	—	—	—
együtt . .	—	—	—	—	—	—	—	—	—	—	—	—	—	—	—	—	—	—
11. Zsidó jellegű birtokok:																		
hitközségi birtokok . .	8	3	—	—	2	—	—	17	30	0·01	0·08	—	—	0·00	—	—	0·01	0·00
tanitói és iskolai birtokok	—	—	—	—	—	—	—	—	—	—	—	—	—	—	—	—	—	—
együtt . .	*8*	*3*	—	—	*2*	—	—	*17*	*30*	*0·01*	*0·08*	—	—	*0·00*	—	—	*0·01*	*0·00*
12. Iskolai birtokok (a felekezetieken kivül):																		
állami iskolák birtokai .	—	—	—	—	—	—	—	—	—	—	—	—	—	—	—	—	—	—
községi » »	781	205	171	33	105	145	—	121	1.561	0·77	5·58	0·50	1·39	0·01	0·01	—	0·04	0·05
társulati és magániskolák birtokai	—	—	—	—	—	—	—	—	—	—	—	—	—	—	—	—	—	—
együtt . .	*781*	*205*	*171*	*33*	*105*	*145*	—	*121*	*1.561*	*0·77*	*5·58*	*0·50*	*1·39*	*0·01*	*0·01*	—	*0·04*	*0·05*
13. Egyletek, testületek, társulatok, részvénytársaságok és vasutak birtokai	5.676	214	1.562	107	2.143	36.264	46	2.164	48.176	5·58	5·82	4·56	4·49	0·2[illegible]	2·05	1·30	0·71	1·61
14. Hitbizományi birtokok	9.263	145	1.178	130	1.071	20.745	345	1.739	34.616	9·11	3·94	3·43	5·46	0·14	1·17	9·78	0·57	1·16
15. Közbirtokosság és volt úrbéresek közös birtokai	4.393	163	3.194	53	62.542	103.814	389	20.551	195.099	4·32	4·43	9·31	2·23	8·07	5·87	11·03	6·75	6·52
Összesen . .	**101.715**	**3.676**	**34.285**	**2.382**	**774.845**	**1,767.689**	**3.528**	**304.380**	**2,992.500**	**100·00**	**100·00**	**100·00**	**100·00**	**100·00**	**100·00**	**100·00**	**100·00**	**100·00**
III. Magyarbirodalom.																		
1. Kincstári birtokok . .	111.533	5.325	68.376	869	336.674	2,558.004	1.757	109.056	3,191.594	4·70	9·15	9·03	4·89	7·65	25·72	3·42	6·16	16·47
2. Községi, városi, törvényhatósági birtokok .	382.076	12.369	158.355	5.826	1,827.583	3,132.317	15.089	1,088.449	6,622.064	16·08	21·24	20·91	32·79	41·54	31·50	29·40	61·51	34·18
3. A vallás- és tanulmányi alap birtokai	104.587	811	20.621	228	38.433	103.980	3.486	19.062	291.208	4·40	1·39	2·72	1·28	0·87	1·05	6·79	1·08	1·50
4. Egyéb alapitványok birtokai	14.525	336	3.068	155	5.366	13.390	21	5.363	42.224	0·61	0·58	0·41	0·87	0·12	0·13	0·04	0·30	0·22
5. Római kath. jellegű birtokok:																		
érseki és püspöki birtokok	185.365	1.507	45.492	830	86.210	374.353	4.597	31.656	730.010	7·81	2·59	6·01	4·67	1·96	3·77	8·97	1·79	3·76
káptalanok és papnevelő-intézetek birtokai . .	164.103	1.173	36.422	621	85.009	143.468	5.421	41.645	477.862	6·91	2·02	4·81	3·49	1·94	1·44	10·55	2·34	2·47
apátságok, prépostságok, szerzetes rendek birtokai	117.013	1.528	24.990	865	38.785	129.462	1.340	18.591	332.574	4·90	2·62	3·30	4·87	0·88	1.30	2·61	1·06	1·72
templomi és lelkészi birtokok	128.061	3.257	24.881	1.648	13.088	34.062	226	9.557	214.780	5·40	5·59	3·28	9·28	0·29	0·34	0·44	0·54	1·11
kántortanitói, tanitói és iskolai birtokok . . .	29.961	833	4.313	73	2.681	1.929	92	1.115	40.997	1·26	1·43	0·57	0·41	0·06	0·02	0·18	0·06	0·21
együtt . .	*624.503*	*8.298*	*136.098*	*4.037*	*225.773*	*683.274*	*11.676*	*102.564*	*1,796.223*	*26·28*	*14·25*	*17·97*	*22·72*	*5·13*	*6·87*	*22·75*	*5·79*	*9·27*
6. Görög kath. jellegű birtokok:																		
érseki és püspöki birtokok	4.924	89	2.493	128	17.231	127.265	13	2.054	154.197	0·22	0·15	0·33	0·73	0·39	1·27	0·04	0·12	0·80
káptalani birtokok . .	1.127	37	440	34	299	1.428	—	28	3.393	0·05	0·06	0·06	0·19	0·01	0·02	—	—	0·02
szerzetesrendi birtokok	637	66	359	22	417	986	—	26	2.513	0·02	0·11	0·05	0·12	0·01	0·01	—	—	0·01
templomi és lelkészi birtokok	42·910	1.839	16.894	140	9.483	26.878	125	4.960	103.229	1·80	3·17	2·23	0·78	0·21	0·27	0·23	0·28	0·53
kántortanitói, tanitói és iskolai birtokok . . .	9.663	390	3.275	22	2.488	3.635	8	584	20.065	0·41	0·67	0·43	0·12	0·06	0·04	0·02	0·03	0·11
együtt . .	*59.261*	*2.421*	*23.461*	*346*	*29.918*	*160.192*	*146*	*7.652*	*283.397*	*2·50*	*4·16*	*3·10*	*1·94*	*0·68*	*1·61*	*0·29*	*0·43*	*1·47*
7. Görög keleti jellegű birtokok:																		
érseki és püspöki birtokok	15.333	65	2.686	107	5.781	8.377	474	2.806	35.629	0·65	0·11	0·35	0·60	0·13	0·08	0·93	0·16	0·18
szerzetesrendi birtokok	9.286	409	1.317	107	3.006	15.879	295	3.243	33.542	0·39	0·70	0·17	0·60	0·07	0·16	0·57	0·18	0·17
templomi és lelkészi birtokok	52.722	1.098	11.758	130	9.760	15.471	186	4.688	95.813	2·22	1·89	1·55	0·74	0·22	0·16	0·36	0·27	0·50
tanitói és iskolai birtokok	4.123	174	586	15	841	2.363	2	148	8.252	0·17	0·30	0·08	0·09	0·02	0·02	—	0·01	0·04
együtt . .	*81.464*	*1.746*	*16.347*	*359*	*19.388*	*42.090*	*957*	*10.885*	*173.236*	*3·43*	*3·00*	*2·15*	*2·03*	*0·44*	*0·42*	*1·86*	*0·62*	*0·89*
8. Ágostai jellegű birtokok:																		
egyházi alapok birtokai	849	38	397	12	141	381	1	65	1.884	0·04	0·06	0·05	0·07	0·01	—	0·01	0·01	0·01
templomi és lelkészi birtokok	24.004	899	9.508	335	8.983	15.985	8	1.986	61.708	1·01	1·55	1·26	1·88	0·20	0·17	0·01	0·11	0·32
tanitói és iskolai birtokok	5.418	192	1.089	20	770	497	—	274	8.260	0·23	0·33	0·14	0·11	0·02	0·00	—	0·02	0·04
együtt . .	*30.271*	*1.129*	*10.994*	*367*	*9.894*	*16.863*	*9*	*2.325*	*71.852*	*1·28*	*1·94*	*1·45*	*2·06*	*0·23*	*0·17*	*0·02*	*0·14*	*0·37*
9. Református jellegű birtokok:																		
egyházi alapok birtokai	8.410	94	1.993	93	3.649	1.792	50	576	16.657	0·35	0·16	0·26	0·52	0·08	0·02	0·10	0·03	0·08
templomi és lelkészi birtokok	71.602	1.695	13.964	400	8.873	19.162	316	7.617	123.629	3·02	2·91	1·85	2·26	0.20	0·19	0·61	0·43	0·64
tanitói és iskolai birtokok	17.941	337	2.989	67	1.834	609	82	1.100	24.959	0·75	0·58	0·40	0·38	0·04	0·01	0·16	0·06	0·18
együtt . .	*97.953*	*2.126*	*18.946*	*560*	*14.356*	*21.563*	*448*	*9.293*	*165.245*	*4·12*	*3·65*	*2·51*	*3·16*	*0·32*	*0·22*	*0·87*	*0·52*	*0·85*

KSH Könyvtár

A birtok jellege	Szántóföld	Kert	Rét	Szőlő	Legelő	Erdő	Nádas	Nem termő terület	Összes terület	Szántóföld	Kert	Rét	Szőlő	Legelő	Erdő	Nádas	Nem termő terület	Összes terület
	katasztrális hold									valamennyi korlátolt forgalmú birtok százalékában								
10. Unitárius jellegű birtokok:																		
egyházi alapok birtokai	300	10	197	9	36	780	—	13	1.345	0·01	0·02	0·03	0·05	—	0·01	—	—	0·01
templomi és lelkészi birtokok	3.292	144	1.592	12	1.998	5.439	36	328	12.841	0·14	0·24	0·21	0·07	0·05	0·05	0·07	0·02	0·06
tanitói és iskolai birtokok	503	10	287	2	150	37	—	18	1.007	0·02	0·02	0·04	0·01	0·00	—	—	—	0·01
együtt . .	*4.095*	*164*	*2.076*	*23*	*2.184*	*6.256*	*36*	*359*	*15.193*	*0·17*	*0·28*	*0·28*	*0·13*	*0·05*	*0·06*	*0·07*	*0·12*	*0·08*
11. Zsidó jellegű birtokok:																		
hitközségi birtokok . .	375	80	63	3	34	35	—	472	1.062	0·01	0·14	0·01	0·02	—	—	—	0·03	0·01
tanitói és iskolai birtokok	52	2	—	—	5	—	—	8	67	0·00	0·00	—	—	—	—	—	—	—
együtt . .	*427*	*82*	*63*	*3*	*39*	*35*	—	*480*	*1.129*	*0·01*	*0·14*	*0·01*	*0·02*	—	—	—	*0·03*	*0·01*
12. Iskolai birtokok (a felekezetieken kivül):																		
állami iskolák birtokai .	1.669	181	415	133	359	960	1	202	3.920	0·07	0·31	0·05	0·75	0·01	0·01	—	0·01	0·02
községi » » .	5.335	323	1.016	43	1.443	4.821	118	472	13.571	0·23	0·55	0·14	0·24	0·03	0·05	0·23	0·03	0·07
társulati és magániskolák birtokai	17	—	8	—	8	—	—	143	176	0·00	—	0·00	—	—	—	—	0·01	—
együtt . .	*7.021*	*504*	*1.439*	*176*	*1.810*	*5.781*	*119*	*817*	*17.667*	*0·30*	*0·86*	*0·19*	*0·99*	*0·04*	*0.06*	*0·23*	*0·05*	*0·09*
13. Egyletek, testületek, társulatok, részvénytársaságok és vasutak birtokai	63.988	3.263	21.606	687	61.839	284.418	461	43.221	479.483	2·69	5.60	2·85	3·87	1·41	2·86	0·90	2·44	2·48
14. Hitbizományi birtokok	684.477	7.047	192.215	2.186	293.712	1,019.748	13.172	151.265	2,363.822	28·81	12·10	25·38	12·31	6·68	10·26	25·66	8·55	12·20
15. Közbirtokosság és volt úrbéresek közös birtokai	109.782	12.614	83.586	1.944	1,533.136	1,895.833	3.949	218.770	3,859.614	4·62	21·66	11·04	10·94	34·84	19·07	7·70	12·36	19·92
Összesen . .	**2,375.963**	**58.235**	**757.251**	**17.766**	**4,400.105**	**9,943.744**	**51.326**	**1,769.561**	**19,373.951**	**100·00**	**100·00**	**100·00**	**100·00**	**100·00**	**100·00**	**100·00**	**100·00**	**100·00**

Ha a korlátolt forgalmú birtokok összes területét hasonlitjuk össze azzal a gazdasági mívelés alatt álló összes területtel, melyet az 1895. évi mezőgazdasági statisztika megállapitott, elég magas arányszámot nyerünk. A magyar anyaországnak 48,834.673 hold területéből 16,381.451 hold, vagyis 33·54%, Horvát-Szlavonországoknak 7,349.681 hold területéből pedig 2,992.500 hold, vagyis 40·72% volt kötött forgalmú. Ha azonban a részleteket tekintjük, egészen más szinben tünnek fel ezek a számok. A korlátolt forgalmú birtokok összes területének ugyanis 51·32%-a, vagyis éppen fele erdő volt, 22·71%-a legelő, 9·13%-a nem termőterület. A szántóföldre ellenben csak 12·26%, a rétre csak 3·91% esett.

Azt mindenki elismeri, a kötött forgalmú birtokoknak még legnagyobb ellenzői is, hogy az erdőbirtokok megkötöttsége közgazdaságilag nem rejt magában veszélyeket, sőt ellenkezőleg, biztositja az erdőállományt az elpusztulástól s hasznosan szolgálja azt a nagy érdeket, mely úgy éghajlati, mint vizügyi, valamint általános közgazdasági szempontból az erdőségek fenmaradásához füződik. Kivált legujabb időben, az 1898. évi XIX. t.-cz. életbeléptetése folytán állt be oly fordulat, mely megszünteti a korlátolt forgalmú erdőknek minden árnyoldalát és azokat teljesen a közérdek szolgálatába helyezi. A nevezett törvény ugyanis bizonyos feltételek mellett a községek, volt urbéresek, törvényhatóságok, városok, egyházi személyek, egyházi testületek, köz- és magánalapitványok, hitbizományok, közbirtokosságok és némely részvénytársaságok birtokában levő erdők és kopár területek szakszerű kezelését az egész országban az államra bizta. Már pedig, ha a fentebbi kimutatást tekintjük, az összes korlátolt forgalmú birtokok erdeit jóformán feltaláljuk az imént emlitett kategóriákban. A kincstári erdőbirtokok, a vallási és tanulmányalap erdőbirtokai annak előtte is állami kezelés alatt állottak.

A magyar anyaországban a korlátolt forgalmú erdők területéből legtekintélyesebb rész, nem kevesebb, mint 26·93% a községek, városok tulajdonában van; második helyen a kincstári erdők következnek 24·02%-kal, mig a közbirtokossági és volt úrbéres erdőkre 21·92% esik. E három kategória a korlátolt forgalmú erdőknek közel háromnegyed részét elfoglalja. Tekintélyesebb arányszámot mutatnak ezenkivül még a hitbizományi birtokok, 12·22, a római katholikus jellegű egyházi birtokok, 7·60, s a különféle részvénytársaságok, 3·03%-ot.

De nem rejt veszélyt magában a közös legelők nagy területe sem. A magyar anyaországban a korlátolt forgalmú birtokoknál 32·29%-uk községi, városi tulajdon, 40·56%-uk pedig közbirtokossági birtok, vagy a volt urbéresek közös birtoka, a közlegelőknek tehát e két főcsoportja egy fontos közgazdasági érdeket szolgál, a népies állattenyésztést, melynek — a mint tudjuk — éppen a közös legeltetés az alapja. Határozottan örvendenünk kell tehát, hogy oly nagy legelőterületek vannak lekötve a mondott czél érdekében. A legelőnek e két főkategóriája mellett, mondhatni, elenyésznek úgy a kincstári, mint a hitbizományi, valamint egyházi birtokok legelői.

A nem termő terület lekötöttsége ellen sem lehet szót emelni, kivált ha tudjuk, hogy ezek túlnyomó része községek s városok tulajdonában van.

A szántóföldből, mely a mint emlitettük, a korlátolt forgalmú birtokok összes területének csak 12·26%-át teszi, a magyar anyaországban 29·69% a hitbizományokra esik, 26·65% pedig a római katholikus egyházi birtokokra. A községek és városok kezén a korlátolt forgalmú szántóföldnek 15·44%-a van, a közbirtokosságok és volt úrbéresekén csak 4·63%; körülbelül ennyivel részesül a vallás- és tanulmányi alap, valamint a m. kir. kincstár is.

De érdekesek az abszolut számok is. A hitbizományi birtokok szántóföldje a magyar anyaországban 675.214 holdra rúg. Ennek közel fele, 355.470 hold a Duna jobb partján fekszik, itt is különösen kiválik Somogy vármegye, hol nem kevesebb, mint 87.332 hold szántóföld tartozik a hitbizományi uradalmakhoz. A Duna-Tisza közét kivéve egyetlen országrész sincs, hol annyi hitbizományi szántóföld volna, mint ebben az egyetlen vármegyében. Vannak azonban Somogy vármegyén kivül is megyék, hol a hitbizományi birtokokhoz nagy kiterjedésű szántóföld tartozik, Tolna megyében 46.196, Sopronban 40.295, Csongrádban 38.537, Baranyában 35.231, Zemplénben 34.133 hold, nem emlitve azokat a vármegyéket, hol a hitbizományi birtokok szántóföldje a harminczezer holdat nem haladja meg.

A római katholikus jellegű egyházi birtokok szántóföldje összesen 606.002 holdat tesz. Legnagyobb rész ebből az érseki és püspöki birtokokra esik, de a káptalani birtokok sem állanak sokkal hátrább, sőt a százezer holdat erősen meghaladja a lelkészi birtokok, valamint az apátságok, prépostságok és szerzetes rendek birtokaihoz tartozó szántóföld is.

A községek és városok kezén 351.197 hold szántóföld van, legtöbb a Duna-Tisza közén, nem kevesebb, mint 130.679 hold. Bács vármegye községei 48.024 holdat mutatnak fel, Torontál vármegye községei 30.910 holdat; de magának Szeged városának is 23.692 hold szántóföldje van, mint tulajdon birtoka. Vannak Szege-

Kézikönyvtár

den kivül is városi törvényhatóságaink, melyek községi birtokában nagy kiterjedésű szántóföldet találunk, Debreczen városának 12.398, Kecskemétnek 8.043, Szabadkának 4.039 hold szántóföldje van.

A korlátolt forgalmú birtokokhoz tartozó kertterület mindössze sem sok, és belőle a legnagyobb rész, körülbelül egyenlő arányban a községekre, városokra, valamint a közbirtokosságra és volt urbéresekre esik. Mezőgazdasági szempontból fontosabb a rét. A korlátolt forgalmú réteknek éppen egy negyedrésze a hitbizományi birtokok kiegészitő részét képezi, egy ötödrésze községi és városi birtok; nagyobb arányban részesülnek még az egyházi javadalmak, valamint a közbirtokosságok és volt urbéresek is. A kötött forgalmú birtokokhoz tartozó szőlőterület a magyar anyaországban alig haladja meg a 15 ezer holdat, ezeknek több mint egy harmada községek és városok tulajdonát teszi, jelentékeny az egyházi javadalmak részesülése is, de itt éppen nem a magasabb javadalmak, hanem ellenkezőleg a lelkészi illetményföldek állanak legelől.

A korlátolt forgalmú birtokok összes területéből 28·99% községi vagy városi birtok, 22·37% pedig közbirtokossági vagy volt urbéresek közös birtoka, úgy hogy ez a két tétel több mint felét taszi az összes korlátolt forgalmú birtokok területének. Azután a kincstári birtokok következnek 15·33%-kal főleg a kincstári erdők nagy állománya következtében, mig a hitbizományi birtokok 14·22 %-kal részesülnek. Nem állnak távol ezektől az egyházi czélú birtokok sem, melyekre, ha a különböző felekezetek birtokait össze- foglaljuk, de kihasitjuk belőlük az iskolai czélú felekezeti birtokokat, 13·73% esik.

Horvát-Szlavonországokra külön kell vetnünk egy futó tekintetet, minthogy az ottani állapotok merőben eltérnek a Dráván inneni állapotoktól, Első pillanatra feltünik, hogy Dráván túl a korlátolt forgalmú birtokok között mily erős túlsúlylyal birnak a községi birtokok, ezekre a korlátolt forgalmú birtokok összes területének 62·58%-a esik, sőt az arány egyes művelési ágaknál oly óriási magasra szökik fel, hogy a községi legelők 84·80 %-át teszika korlátolt forgalmú birtokokhoz tartozó legelőterületnek. A kincstári birtokok is jóval nagyobb arányban szerepelnek a társországokban, mint a magyar anyaországban, nem kevesebb mint 22·75 %-kal részesülnek az ottani korlátolt forgalmú birtokok összes területéből. De éppen a két kategóriának túlságos előtérbe nyomulása, a korlátolt forgalmú birtokoknak valamennyi többi osztályát erősen háttérbe szoritja. Még a közbirtokossági és a volt urbéresek közös birtokai szerepelnek nagyobb mértékben, de ezekre sem esik több 6·52%-nál. Az összes egyházi jellegű birtokok csak 5·13 százalékkal szerepelnek, a hitbizományi birtokok pedig csupán csak 1·16 %-kal, holott a mint emlitettük, a magyar anyaországban ezek a korlátolt forgalmú birtokok 14·22 %-át foglalják el. A hitbizományok Horvát-Szlavonországokban mindössze csak 34.616 holdat kötnek le, ebből is 20.745 hold erdőterületre esik, mig a magyar anyaországban a mint fentebb láttuk, a hitbizományi birtokok területe 2,329.206 hold. Tudjuk, hogy Dráván túl a nagybirtok általában kisebb mértékben fordul elő, mint a Dráván innen, de a hitbizományi birtokok, oly kis mértékben, hogy az ottani birtok-viszonyok szempontjából számba is alig jöhetnek.

Feldolgozásunk a korlátolt forgalmú birtokok egyes nemeire vonatkozólag a *kezelés módjáról* a következő adatokat szolgáltatja, az összes területen kivül a hét mívelési ágat és a nem termő területet is feltüntetve:

A korlátolt forgalmu birtok jellegének megnevezése	Házi kezelés alatt									Haszonbérben								
	szántóföld	kert	rét	szőlő	legelő	erdő	nádas	nem termő terület	összesen	szántóföld	kert	rét	szőlő	legelő	erdő	nádas	nem termő terület	összesen
	katasztrális hold																	
I. Magyarország.																		
1. Kincstári birtokok . . .	64.504	2.550	36.982	381	188.072	1,931.822	487	67.668	2,292.466	38.829	2.255	25.320	324	107.271	31.820	547	11.942	218.308
2. Községi, városi, törvényhatósági birtokok	58.004	8.719	67.362	4.263	897.681	2,066.957	5.009	795.740	3,903.735	293.193	2.722	80.845	1.187	272.866	135.257	8.559	50.832	845.461
3. A vallás- és tanulmányi alap birtokai	6.874	247	3.824	140	3.739	101.062	116	2.708	118.710	97.651	560	16.781	85	34.689	2.448	3.370	16.350	171.934
4. Egyéb alapitványok birtokai	1.661	75	427	37	444	3.344	12	818	6.818	12.616	234	2.594	71	4.814	8.224	9	1.496	30.058
5. Római kath. jellegű birtokok:																		
érseki és püspöki birtokok	96.995	1.086	27.832	661	55.131	334.153	1.043	25.674	542.575	85.310	324	15.393	57	28.770	27.684	3.554	5.526	166.618
káptalanok és papnevelő-intézetek birtokai . . .	95.511	815	25.418	390	53.490	134.928	3.673	31.581	345.806	68.227	270	10.795	147	31.486	8.488	1.748	10.032	131.193
apátságok, prépostságok, szerzetes rendek birtokai	78.340	1.197	16.885	531	27.427	75.670	665	15.653	216.368	29.566	140	5.069	15	8.492	10.001	580	1.929	55.792
templomi és lelkészi birtokok	72.227	2.404	15.126	808	8.858	27.682	129	7.434	134.668	49.865	347	6.434	180	3.234	953	97	1.642	62.752
kántortanitói, tanitói és iskolai birtokok	20.533	762	3.267	64	2.077	1.835	73	948	29.559	9.428	71	1.046	9	604	94	19	167	11.438
együtt . .	*363.606*	*6.264*	*88.528*	*2.454*	*146.983*	*574.268*	*5.583*	*81.290*	*1,268.976*	*242.396*	*1.152*	*38 737*	*408*	*72.586*	*47.220*	*5.998*	*19.296*	*427.793*
6. Görög kath. jellegű birtokok:																		
érseki és püspöki birtokok	2.214	38	877	62	15.205	103.395	2	1.354	123.147	2.089	27	1.444	2	1.983	21.783	11	689	28.028
káptalani birtokok . . .	174	18	46	8	24	120	—	5	395	835	18	359	10	253	530	—	18	2.023
szerzetesrendi birtokok .	631	66	351	22	339	986	—	26	2.421	6	—	8	—	78	—	—	—	92
templomi és lelkészi birtokok	37.775	1.699	14.919	132	8.153	24.152	124	4.269	91.223	5.118	136	1.957	6	1.316	2.723	1	685	11.942
kántortanitói, tanitói és iskolai birtokok	7.009	366	2.303	2	1.364	2.487	8	366	13.905	2.654	24	972	20	1.124	1.148	—	218	6.160
együtt . .	*47.803*	*2.187*	*18.496*	*226*	*25.085*	*131.140*	*134*	*6.020*	*231.091*	*10.702*	*205*	*4.740*	*38*	*4.754*	*26.184*	*12*	*1.610*	*48.245*
7. Görög keleti jellegű birtokok:																		
érseki és püspöki birtokok	197	18	15	13	1.751	5.896	—	943	8.833	4.765	30	2.020	3	3.071	1.270	360	332	11.851
szerzetesrendi birtokok .	1.569	43	232	16	815	2.126	—	2.248	7.049	1.624	15	76	7	268	—	—	7	1.997
templomi és lelkészi birtokok	24.327	728	7.474	74	4.740	14.638	11	3.086	55.078	22.197	196	3.162	19	3.717	487	175	732	30.685
tanitói és iskolai birtokok	1.940	152	413	14	734	2.362	2	127	5.744	2.183	22	173	1	107	1	—	21	2.508
együtt . .	*28.033*	*941*	*8.134*	*117*	*8.040*	*25.022*	*13*	*6.404*	*76.704*	*30.769*	*263*	*5.431*	*30*	*7.163*	*1.758*	*535*	*1.092*	*47.041*
8. Ágostai jellegű birtokok:																		
egyházi alapok birtokai .	8	1	17	—	14	261	—	2	303	649	26	376	12	114	120	1	54	1.352
templomi és lelkészi birtokok	11.661	694	5.217	291	5.164	15.464	2	1.603	40.096	12.343	205	4.291	44	3.819	521	6	383	21.612
tanitói és iskolai birtokok	3.583	178	699	16	553	462	—	221	5.712	1.835	14	390	4	217	35	—	53	2.548
együtt . .	*15.252*	*873*	*5.933*	*307*	*5.731*	*16.187*	*2*	*1.826*	*46.111*	*14 827*	*245*	*5.057*	*60*	*4.150*	*676*	*7*	*490*	*25.512*

A korlátolt forgalmu birtok jellegének megnevezése	Házi kezelés alatt									Haszonbérben								
	szántóföld	kert	rét	szőlő	legelő	erdő	nádas	nem termő terület	összesen	szántóföld	kert	rét	szőlő	legelő	erdő	nádas	nem termő terület	összesen
	katasztrális hold																	
9. Református jellegű birtokok:																		
egyházi alapok birtokai	138	6	33	17	21	1.157	—	21	1.393	8.272	88	1.960	76	3.628	635	50	555	15.264
templomi és lelkészi birtokok	42.334	1.283	9.049	322	5.457	18.031	123	5.890	82.489	29.174	409	4.864	78	3.395	1.131	193	1.713	40.957
tanitói és iskolai birtokok	10.734	298	1.876	24	522	427	31	538	14.450	7.207	39	1.113	43	1.312	182	51	562	10.509
együtt	*53.206*	*1.587*	*10.958*	*363*	*6.000*	*19.615*	*154*	*6.449*	*98.332*	*44.653*	*536*	*7.937*	*197*	*8.335*	*1.948*	*294*	*2.830*	*66.730*
10. Unitár. jellegű birtokok:																		
egyházi alapok birtokai	300	10	197	9	36	780	—	13	1.345	—	—	—	—	—	—	—	—	—
templomi és lelkészi birtokok	2.691	127	1.201	12	1.700	5.428	33	323	11.515	601	17	391	—	298	11	3	5	1.326
tanitói és iskolai birtokok	419	8	202	2	118	37	—	17	808	84	2	85	—	32	—	—	1	204
együtt	*3.410*	*145*	*1.600*	*23*	*1.854*	*6.245*	*33*	*353*	*13.663*	*685*	*19*	*476*	—	*330*	*11*	*3*	*6*	*1.530*
11. Zsidó jellegű birtokok:																		
hitközségi birtokok	98	61	15	1	14	33	—	422	644	269	16	48	2	18	2	—	33	388
tanitói és iskolai birtokok	—	2	—	—	—	—	—	7	9	52	—	—	—	5	—	—	1	58
együtt	*98*	*63*	*15*	*1*	*14*	*33*	—	*429*	*653*	*321*	*16*	*48*	*2*	*23*	*2*	—	*34*	*446*
12. Iskolai birtokok: (a felekezetieken kivül):																		
állami iskolák birtokai	915	164	176	130	195	917	1	183	2.681	754	17	239	3	164	43	—	19	1.239
községi » »	1.345	89	231	8	742	4.374	—	320	7.109	3.209	29	614	2	596	302	118	31	4.901
társulati és magániskolák birtokai	—	—	6	—	—	—	—	143	149	17	—	2	—	8	—	—	—	27
együtt	*2.260*	*253*	*413*	*138*	*937*	*5.291*	*1*	*646*	*9.939*	*3.980*	*46*	*855*	*5*	*768*	*345*	*118*	*50*	*6.167*
13. Egyletek, testületek, társulatok, részvénytársaságok és vasutak birtokai	34.943	2.377	14.324	453	30.270	243.834	207	37.578	363.986	23.369	672	5.720	127	29.426	4.320	208	3.479	67.321
14. Hitbizományi birtokok	282.355	4.415	90.466	1.584	156.065	847.802	8.361	100.539	1,491.587	392.859	2.487	100 571	472	136.576	151.201	4.466	48.987	837.619
15, Közbirtokosság és volt úrbéresek közös birtokai	81.229	11.524	71.089	1.838	1,420.330	1,752.455	3.346	184.354	3,526.165	24.160	927	9.303	53	50.264	39.564	214	13.865	138.350
Összesen	**1,043.238**	**42.220**	**418.551**	**12.325**	**2,891.245**	**7,725.077**	**23.458**	**1,292.822**	**13,448.936**	**1,231.010**	**12.339**	**304.415**	**3.059**	**734.015**	**450.978**	**24.340**	**172.359**	**2,932.515**
II. Horvát-Szlavonországok.																		
1. Kincstári birtokok	4.428	376	4.024	119	37.376	594.024	334	25.729	666.410	3.772	144	2.050	45	3.955	338	389	3.717	14.410
2. Községi, városi, törvényhatósági birtokok	20.035	868	9.326	347	652.698	930.062	1.521	241.723	1,856.580	10.844	60	822	29	4.338	41	—	154	16.288
3. A vallás- és tanulmányi alap birtokai	5	—	—	—	—	470	—	2	477	57	4	16	3	5	—	—	2	87
4. Egyéb alapitványok birtokai	113	18	31	34	92	1.772	—	3.027	5.087	135	9	16	13	16	50	—	22	261
5. Római kath. jellegü birtokok:																		
érseki és püspöki birtokok	1.872	75	1.483	86	1.918	12.235	—	142	17.811	1.188	22	784	26	391	281	—	314	3.006
káptalanok és papnevelő-intézetek birtokai	365	88	184	84	33	52	—	32	838	—	—	25	—	—	—	—	—	25
apátságok, prépostságok, szerzetes rendek birtokai	8.049	176	2.123	308	1.755	43.722	95	633	56.861	1.058	15	913	11	1.111	69	—	376	3.553
templomi és lelkészi birtokok	5.331	495	3.275	658	988	5.414	—	476	16.637	638	11	46	2	8	13	—	5	723
kántortanitói, tanitói és iskolai birtokok	—	—	—	—	—	—	—	—	—	—	—	—	—	—	—	—	—	—
együtt	*15.617*	*834*	*7.065*	*1.136*	*4.694*	*61.423*	*95*	*1.283*	*92.147*	*2.884*	*48*	*1.768*	*39*	*1.510*	*363*	—	*695*	*7.307*
6. Görög kath. jellegű birtokok:																		
érseki és püspöki birtokok	76	12	90	27	13	430	—	3	651	545	12	82	37	30	1.657	—	8	2.371
káptalani birtokok	118	1	35	16	22	778	—	5	975	—	—	—	—	—	—	—	—	—
szerzetesrendi birtokok	—	—	—	—	—	—	—	—	—	—	—	—	—	—	—	—	—	—
templomi és lelkészi birtokok	17	4	18	2	14	3	—	6	64	—	—	—	—	—	—	—	—	—
kántortanitói, tanitói és iskolai birtokok	—	—	—	—	—	—	—	—	—	—	—	—	—	—	—	—	—	—
együtt	*211*	*17*	*143*	*45*	*49*	*1.211*	—	*14*	*1.690*	*545*	*12*	*82*	*37*	*30*	*1.657*	—	*8*	*2.371*
7. Görög keleti jellegű birtokok:																		
érseki és püspöki birtokok	8.367	17	630	89	959	1.211	114	1.510	12.897	2.004	—	21	2	—	—	—	21	2.048
szerzetesrendi birtokok	5.785	349	1.009	84	1.891	13.753	295	980	24.146	308	2	—	—	32	—	—	8	350
templomi és lelkészi birtokok	4.046	146	989	26	1.278	346	—	855	7.686	2.152	28	133	11	25	—	—	15	2.364
tanitói és iskolai birtokok	—	—	—	—	—	—	—	—	—	—	—	—	—	—	—	—	—	—
együtt	*18.198*	*512*	*2.628*	*199*	*4.128*	*15.310*	*409*	*3.345*	*44.729*	*4.464*	*30*	*154*	*13*	*57*	—	—	*44*	*4.762*
8. Ágostai jellegű birtokok:																		
egyházi alapok birtokai	71	8	4	—	13	—	—	8	104	121	3	—	—	—	—	—	1	125
templomi és lelkészi birtokok	—	—	—	—	—	—	—	—	—	—	—	—	—	—	—	—	—	—
tanitói és iskolai birtokok	—	—	—	—	—	—	—	—	—	—	—	—	—	—	—	—	—	—
együtt	*71*	*8*	*4*	—	*13*	—	—	*8*	*104*	*121*	*3*	—	—	—	—	—	*1*	*125*
9. Református jellegű birtokok:																		
egyházi alapok birtokai	—	—	—	—	—	—	—	—	—	—	—	—	—	—	—	—	—	—
templomi és lelkészi birtokok	79	3	51	—	21	—	—	14	168	15	—	—	—	—	—	—	—	15
tanitói és iskolai birtokok	—	—	—	—	—	—	—	—	—	—	—	—	—	—	—	—	—	—
együtt	*79*	*3*	*51*	—	*21*	—	—	*14*	*168*	*15*	—	—	—	—	—	—	—	*15*

KSH Könyvtár

A korlátolt forgalmu birtok jellegének megnevezése	Házi kezelés alatt									Haszonbérben								
	szántóföld	kert	rét	szőlő	legelő	erdő	nádas	nem termő föld	összesen	szántóföld	kert	rét	szőlő	legelő	erdő	nádas	nem termő föld	összesen
	katasztrális hold																	
10. Unitárius jellegű birtokok:																		
egyházi alapok birtokai .	—	—	—	—	—	—	—	—	—	—	—	—	—	—	—	—	—	—
templomi és lelkészi birtokok	—	—	—	—	—	—	—	—	—	—	—	—	—	—	—	—	—	—
tanitói és iskolai birtokok	—	—	—	—	—	—	—	—	—	—	—	—	—	—	—	—	—	—
együtt . .	—	—	—	—	—	—	—	—	—	—	—	—	—	—	—	—	—	—
11. Zsidó jellegű birtokok:																		
hitközségi birtokok . . .	8	3	—	—	2	—	—	17	30	—	—	—	—	—	—	—	—	—
tanitói és iskolai birtokok	—	—	—	—	—	—	—	—	—	—	—	—	—	—	—	—	—	—
együtt . .	*8*	*3*	—	—	*2*	—	—	*17*	*30*	—	—	—	—	—	—	—	—	—
12. Iskolai birtokok (a felekezetieken kivül):																		
állami iskolák birtokai .	—	—	—	—	—	—	—	—	—	—	—	—	—	—	—	—	—	—
községi » » .	725	202	169	32	105	140	—	118	1.491	56	3	2	1	—	5	—	3	70
társulati és magániskolák birtokai	—	—	—	—	—	—	—	—	—	—	—	—	—	—	—	—	—	—
együtt . .	*725*	*202*	*169*	*32*	*105*	*140*	—	*118*	*1.491*	*56*	*3*	*2*	*1*	—	*5*	—	*3*	*70*
13. Egyletek, testülelek, társulatok, részvénytársaságok és vasutak birtokai	4.563	190	1.467	90	1.782	35.734	33	2.092	45.951	1 113	24	95	17	361	530	13	72	2.225
14. Hitbizományi birtokok .	6.624	133	1.018	120	890	20.710	305	1.592	31.392	2.639	12	160	10	181	35	40	147	3.224
15. Közbirtokosság és volt úrbéresek közös birtokai	3.756	155	3.188	52	62.532	103.814	389	20.541	194.427	637	8	6	1	10	—	—	10	672
Összesen . .	**74.433**	**3.319**	**29.114**	**2.174**	**764.382**	**1,764.670**	**3.086**	**299.505**	**2,940.683**	**27.282**	**357**	**5.171**	**208**	**10.463**	**3.019**	**442**	**4 875**	**51.817**
III. Magyarbirodalom.																		
1. Kincstári birtokok . .	68.932	2.926	41.006	500	225.448	2,525.846	821	93.397	2,958.876	42.601	2.399	27.370	369	111.226	32.158	936	15.659	232.718
2. Községi, városi, törvényhatósági birtokok	78.039	9.587	76.688	4.610	1,550.379	2,997.019	6.530	1,037.463	5,760.315	304.037	2.782	81.667	1.216	277.204	135.298	8.559	50.986	861.749
3. A vallás- és tanulmányi alap birtokai	6.879	247	3.824	140	3.739	101.532	116	2.710	119.187	97.708	564	16.797	88	34.694	2.448	3.370	16.352	172.021
4. Egyéb alapitványok birtokai	1.774	93	458	71	536	5.116	12	3.845	11.905	12.751	243	2.610	84	4.830	8.274	9	1.518	30.319
5. Római kath. jellegű birtokok:																		
érseki és püspöki birtokok	98.867	1.161	29.315	747	57.049	346.388	1.043	25.816	560.386	86.498	346	16.177	83	29.161	27.965	3.554	5.840	169.624
káptalanok és papnevelőintézetek birtokai . . .	95.876	903	25.602	474	53.523	134.980	3.673	31.613	346.644	68.227	270	10.820	147	31.486	8.488	1.748	10.032	131.218
apátságok, prépostságok, szerzetes rendek birtokai	86.389	1.373	19.008	839	29.182	119.392	760	16.286	273.229	30.624	155	5.982	26	9.603	10.070	580	2.305	59.345
templomi és lelkészi birtokok	77.558	2.899	18.401	1.466	9.846	33.096	129	7.910	151.305	50.503	358	6.480	182	3.242	966	97	1.647	63.475
kántortanitói, tanitói és iskolai birtokok	20.533	762	3.267	64	2.077	1.835	73	948	29.559	9.428	71	1.046	9	604	94	19	167	11.438
együtt . .	*379.223*	*7.098*	*95.593*	*3.590*	*151.677*	*635.691*	*5.678*	*82.573*	*1,361.123*	*245.280*	*1.200*	*40.505*	*447*	*74.096*	*47.583*	*5.998*	*19.991*	*435.100*
6. Görög kath. jellegű birtokok:																		
érseki és püspöki birtokok	2.290	50	967	89	15.218	103.825	2	1.357	123.798	2.634	39	1.526	39	2.013	23.440	11	697	30.399
káptalani birtokok . . .	292	19	81	24	46	898	—	10	1.370	835	18	359	10	253	530	—	18	2.023
szerzetesrendi birtokok .	631	66	351	22	339	986	—	26	2.421	6	—	8	—	78	—	—	—	92
templomi és lelkészi birtokok	37.792	1.703	14.937	134	8.167	24.155	124	4.275	91.287	5.118	136	1.957	6	1.316	2.723	1	685	11.942
kántortanitói, tanitói és iskolai birtokok	7.009	366	2.303	2	1.364	2.487	8	366	13.905	2.654	24	972	20	1.124	1.148	—	218	6.160
együtt . .	*48.014*	*2.204*	*18.639*	*271*	*25.134*	*132.351*	*134*	*6.034*	*232.781*	*11.247*	*217*	*4.822*	*75*	*4.784*	*27.841*	*12*	*1.618*	*50 616*
7. Görög keleti jellegű birtokok:																		
érseki és püspöki birtokok	8.564	35	645	102	2.710	7.107	114	2.453	21.730	6.769	30	2.041	5	3.071	1.270	360	353	13.899
szerzetesrendi birtokok .	7.354	392	1.241	100	2.706	15.879	295	3.228	31.195	1.932	17	76	7	300	—	—	15	2.347
templomi és lelkészi birtokok	28.373	874	8.463	100	6.018	14.984	11	3.941	62.764	24.349	224	3.295	30	3.742	487	175	747	33.049
tanitói és iskolai birtokok	1.940	152	413	14	734	2.362	2	127	5.744	2.183	22	173	1	107	1	—	21	2.508
együtt . .	*46.231*	*1.453*	*10.762*	*316*	*12.168*	*40.332*	*422*	*9 749*	*121.433*	*35.233*	*293*	*5.585*	*43*	*7.220*	*1.758*	*535*	*1.136*	*51.803*
8. Ágostai jellegű birtokok:																		
egyházi alapok birtokai .	79	9	21	—	27	261	—	10	407	770	29	376	12	114	120	1	55	1.477
templomi és lelkészi birtokok	11.661	694	5.217	291	5.164	15.464	2	1.603	40.096	12.343	205	4.291	44	3.819	521	6	383	21.612
tanitói és iskolai birtokok	3.583	178	699	16	553	462	—	221	5.712	1.835	14	390	4	217	35	—	53	2.548
együtt . .	*15.323*	*881*	*5.937*	*307*	*5.744*	*16.187*	*2*	*1.834*	*46.215*	*14.948*	*248*	*5.057*	*60*	*4.150*	*676*	*7*	*491*	*25.637*
9. Református jellegű birtokok:																		
egyházi alapok birtokai .	138	6	33	17	21	1.157	—	21	1.393	8.272	88	1.960	76	3.628	635	50	555	15.264
templomi és lelkészi birtokok	42.413	1.286	9.100	322	5.478	18.031	123	5.904	82.657	29.189	409	4.864	78	3.395	1.131	193	1.713	40.972
tanitói és iskolai birtokok	10.734	298	1.876	24	522	427	31	538	14.450	7.207	39	1.113	43	1.312	182	51	562	10.509
együtt . .	*53.285*	*1.590*	*11.009*	*363*	*6.021*	*19.615*	*154*	*6.463*	*98.500*	*44.668*	*536*	*7.937*	*197*	*8.335*	*1.948*	*294*	*2.830*	*66.745*
10. Unitár. jellegű birtokok:																		
egyházi alapok birtokai .	300	10	197	9	36	780	—	13	1.345	—	—	—	—	—	—	—	—	—
templomi és lelkészi birtokok	2.691	127	1.201	12	1.700	5.428	33	323	11.515	601	17	391	—	298	11	3	5	1.326
tanitói és iskolai birtokok	419	8	202	2	118	37	—	17	803	84	2	85	—	32	—	—	1	204
együtt . .	*3.410*	*145*	*1.600*	*23*	*1.854*	*6.245*	*33*	*353*	*13.663*	*685*	*19*	*476*	—	*330*	*11*	*3*	*6*	*1.530*

KSH Könyvtár

A korlátolt forgalmu birtok jellegének megnevezése	Házi kezelés alatt									Haszonbérben								
	szántóföld	kert	rét	szőlő	legelő	erdő	nádas	nem termő föld	összesen	szántóföld	kert	rét	szőlő	legelő	erdő	nádas	nem termő föld	összesen
	katasztrális hold																	
11. **Zsidó jellegű birtokok:**																		
hitközségi birtokok . . .	106	64	15	1	16	33	—	439	674	269	16	48	2	18	2	—	33	388
tanitói és iskolai birtokok	—	2	—	—	—	—	—	7	9	52	—	—	—	5	—	—	1	58
együtt . .	*106*	*66*	*15*	*1*	*16*	*33*	—	*446*	*683*	*321*	*16*	*48*	*2*	*23*	*2*	—	*34*	*446*
12. **Iskolai birtokok** (a felekezetieken kivül):																		
állami iskolák birtokai .	915	164	176	130	195	917	1	183	2.681	754	17	239	3	164	43	—	19	1.239
községi » » .	2.070	291	400	40	847	4.514	—	438	8.600	3.265	32	616	3	596	307	118	34	4.971
társulati és magániskolák birtokai	—	—	6	—	—	—	—	143	149	17	—	2	—	8	—		—	27
együtt . .	*2.985*	*455*	*582*	*170*	*1.042*	*5.431*	*1*	*764*	*11.430*	*4.036*	*49*	*857*	*6*	*768*	*350*	*118*	*53*	*6.237*
13. **Egyletek, testületek, társulatok, részvénytársaságok és vasutak birtokai** .	39.506	2.567	15.791	543	32.052	279.568	240	39.670	409.937	24.482	696	5.815	144	29.787	4.850	221	3.551	69.546
14. **Hitbizományi birtokok** .	288.979	4.548	91.484	1.704	156.955	868.512	8.666	102.131	1,522.979	395.498	2.499	100.731	482	136.757	151.236	4.506	49.134	840.843
15. **Közbirtokosság és volt úrbéresek közös birtokai**	84.985	11.679	74.277	1.890	1,482.862	1,856.269	3.735	204.895	3,720.592	24.797	935	9.309	54	50.274	39.564	214	13.875	139.022
Összesen . .	**1,117.671**	**45.539**	**447.665**	**14.499**	**3,655.627**	**9,489.747**	**26.544**	**1,592.327**	**16,389.619**	**1,258.292**	**12.696**	**309.586**	**3.267**	**744.478**	**453.997**	**24.782**	**177.234**	**2,984.332**

Úgy a Dráván innen, mint a Dráván túl a házi kezelés van igen erős túlsúlyban, olyannyira, hogy az egész Magyarbirodalomban mig házi kezelésben 16·39 millió hold állt, addig haszonbérben csak 2·98 millió hold volt adva. Nagy különbség van azonban az az egyes művelési ágak között, az erdőnek, legelőnek erősen túlnyomó része házi kezelésben van, a rétterületnél is még a házikezelés az uralkodó, ellenben a szántóföldnek már több mint fele haszonbérben műveltetik.

A magyar anyaországban mig 7,725.077 hold korlátolt forgalmú erdő volt házi kezelésben, haszonbérben csak 450.978 hold volt. A legelőnél, ha kisebb mértékben is, de még mindig óriási a házi kezelés túlnyomósága; 2,891.245 hold házilag kezelt legelővel csak 734.015 hold haszonbéres legelő állt szemben, a szőlőnél már 12.325 hold áll 3.059 holddal, a kertnél 42.220 hold 12.339 holddal, a rétnél pedig csak 418.551 hold házi kezelésű állt 304.415 hold haszonbéressel szemben; mig a szántóföldnél már határozottan a haszonbéres kezelés javára billen a mérleg, a mennyiben az összes korlátolt forgalmú szántóföldből csak 1,043.238 hold volt házi kezelésben, 1,231.010 hold ellenben haszonbérbe volt adva.

Horvát-Szlavonországoknál is az erdőnél és a legelőnél a legerősebb a házi kezelés túlnyomósága, de nagyon erős a többi mivelési ágaknál is, még a szántóföld területéből is csak 27.282 hold volt bérbeadva, 74.433 holdon ellenben házi kezelés folyt.

Ez abszolut számoknál azonban a tényleges állapotot jobban megvilágitják az alábbi viszonyszámok, melyek a korlátolt forgalmú birtokok különböző csoportjai és ezeken belül művelési ágak szerint kimutatják, hogy a területnek hány százaléka volt haszonbérbe adva:

A birtok jellege	Magyarországban									Horvát-Szlavonországokban									A Magyarbirodalomban								
	haszonbérbe volt adva																										
	a szántóföldből	a kertből	a rétből	a szőlőből	a legelőből	az erdőből	a nádasból	a nem termő területből	az összes területből	a szántóföldből	a kertből	a rétből	a szőlőből	a legelőből	az erdőből	a nádasból	a nem termő területből	az összes területből	a szántóföldből	a kertből	a rétből	a szőlőből	a legelőből	az erdőből	a nádasból	a nem termő területből	az összes területből
	s z á z a l é k																										
1. **Kincstári birtokok** . .	37·58	46·93	40·64	45·96	36·32	1·62	52·90	15·00	8·69	46·00	27·69	33·75	27·43	9·56	0·05	53·80	12·62	2·12	38·20	45·05	40·03	42·46	33·01	1·26	53·27	14·36	7·29
2. **Községi, városi, törvényhatósági birtokok** .	83·48	23·79	54·55	21·78	23·31	6·14	63·08	6·00	17·80	35·11	6·46	8·10	7·71	0·66	0·06	—	0·06	0·86	79·58	22·49	51·57	20·87	15·17	4·32	56·72	4·68	13·01
3. **A vallás- és tanulmányi alap birtokai**	93·42	69·39	81·44	37·78	90·27	2·36	96·67	85·79	59·15	91·93	100·00	100·00	100·00	100·00	—	—	50·00	15·42	93·42	69·54	81·46	38·60	90·27	2·35	96·67	85·80	59·07
4. **Egyéb alapitványok birtokai**	88·37	75·73	85·87	65·74	91·56	71·09	42·86	64·65	81·51	54·43	33·33	34·04	27·66	14·81	2·74	—	0·72	4·88	87·79	72·32	85·07	54·19	90·01	61·79	42·86	28·31	71·81
5. **Római kath. jellegű birtokok:**																											
érseki és püspöki birtokok	46·80	22·98	35·61	7·94	34·29	7·65	77·31	17·71	23·49	38·82	22·68	34·58	23·21	16·93	2·24	—	68·86	14·44	46·66	22·96	35·56	10·00	33·83	7·47	77·31	18·45	24·00
káptalanok és papnevelő-intézetek birtokai . .	41·67	24·89	29·81	27·37	37·05	5·92	32·24	24·11	27·50	—	—	11·90	—	—	—	—	—	2·89	41·58	23·02	29·71	13·62	37·04	5·92	32·24	24·09	27·46
apátságok, prépostságok, szerzetesrendek birtokai	27·40	10·47	23·09	2·75	23·64	11·67	46·59	10·97	20·50	11·61	7·85	30·47	3·44	38·76	0·15	—	37·26	5·88	26·18	10·14	23·94	3·01	24·76	7·78	43·28	12·40	17·84
templomi és lelkészi birtokok	40·84	12·61	29·84	18·22	26·74	3·33	42·92	18·09	31·79	10·68	2·17	1·38	0·30	0·80	0·24	—	1·03	4·16	39·44	10·99	26·04	11·04	24·77	28·36	42·92	8·86	29·55
kántortanitói, tanitói és iskolai birtokok . . .	31·47	8·52	24·25	12·33	22·53	4·87	20·65	14·98	27·90	—	—	—	—	—	—	—	—	—	31·47	8·52	24·25	12·33	22·53	4·87	20·65	14·98	27·90
együtt . .	*40·00*	*15·53*	*30·44*	*14·26*	*33·06*	*7·60*	*51·79*	*19·18*	*25·21*	*15·59*	*5·44*	*20·02*	*3·32*	*24·34*	*0·59*	—	*35·14*	*7·35*	*39·28*	*14·46*	*29·76*	*11·07*	*32·82*	*6·96*	*51·37*	*19·49*	*24·22*
6. **Görög kath. jellegű birtokok:**																											
érseki és püspöki birtokok	48·55	41·54	62·21	3·12	11·54	17·40	84·62	33·72	18·54	87·76	50.00	47·67	57·81	69·76	79·39	—	72·72	78·45	53·49	43·82	61·21	30·47	11·68	18·42	84·62	33·93	19·71
káptalani birtokok . .	82·75	50·00	88·64	55·55	91·33	81·54	—	78·26	83·66	—	—	—	—	—	—	—	—	—	74·09	48·65	81·59	29·41	84·61	37·11	—	64·28	59·62
szerzetesrendi birtokok	0·94	—	2·23	—	18·71	—	—	—	3·66	—	—	—	—	—	—	—	—	—	0·94	—	2·23	—	18·71	—	—	—	1·77
templomi és lelkészi birtokok	11·93	7·41	11·60	4·35	13·90	10·13	0·80	13·83	11·58	—	—	—	—	—	—	—	—	—	11·93	7·39	11·58	4·29	13·88	10·13	0·80	13·81	11·57
kántortanitói, tanitói és iskolai birtokok . . .	27·47	6·15	29·68	90·91	45·18	31·58	—	37·33	30·70	—	—	—	—	—	—	—	—	—	27·47	6·15	29·68	90·90	45·18	31·58	—	37·33	30·70
együtt . .	*18·29*	*8·57*	*20·40*	*14·39*	*15·93*	*16·64*	*8·22*	*21·10*	*17·27*	*72·09*	*41·38*	*36·44*	*45·12*	*37·97*	*57·77*	—	*36·36*	*58·38*	*18·98*	*8·96*	*20·55*	*21·68*	*15·99*	*17·38*	*8·22*	*21·14*	*17·86*

KSH könyvtár

A birtok jellege	Magyarországban									Horvát-Szlavonországokban									A Magyarbirodalomban								
	haszonbérbe volt adva																										
	a szántóföldből	a kertből	a rétből	a szőlőből	a legelőből	az erdőből	a nádasból	a nem termő területből	az összes területből	a szántóföldből	a kertből	a rétből	a szőlőből	a legelőből	az erdőből	a nádasból	a nem termő területből	az összes területből	a szántóföldből	a kertből	a rétből	a szőlőből	a legelőből	az erdőből	a nádasból	a nem termő területből	az összes termőületből
	s z á z a l é k																										
7. Görög keleti jellegű birtokok:																											
érseki és püspöki birtokok	96·04	62·50	99·26	18·75	63·69	17·72	100·00	26·04	57·30	19·32	—	3·22	2·19	—	—	—	1·37	13·70	44·15	46·15	75·99	4·67	53·12	15·16	75·95	12·58	39·01
szerzetesrendi birtokok .	50·86	25·86	24·68	30·43	24·75	—	—	0·31	22·08	5·05	0·56	—	—	1·66	—	—	0·81	1·43	20·81	4·16	5·77	6·54	9·98	—	—	0·46	7·00
templomi és lelkészi birtokok	47·71	21·21	29·73	20·43	43·95	3·22	94·09	19·17	35·78	34·72	16·09	11·85	29·72	1·91	—	—	1·72	23·52	46·18	20·40	28·02	23·08	38·34	3·15	94·09	15·93	34·49
tanitói és iskolai birtokok	52·95	12·64	29·52	6·67	12·72	0·04	—	14·19	30·39	—	—	—	—	—	—	—	—	—	52·95	12·64	29·52	6·67	12·72	0·04	—	14·19	30·39
együtt . .	*52·33*	*21·84*	*40·04*	*20·41*	*47·12*	*6·56*	*97·63*	*14·57*	*38·01*	*19·69*	*5·53*	*5·53*	*6·13*	*1·36*	—	—	*1·21*	*9·62*	*43·25*	*16·78*	*34·16*	*11·98*	*37·24*	*4·18*	*55·90*	*10·44*	*29·90*
8. Ágostai jellegű birtokok:																											
egyházi alapok birtokai	98·78	96·30	95·67	100·00	89·06	31·50	100·00	96·43	81·69	63·02	27·27	—	—	—	—	—	11·11	54·58	90·69	76·32	94·71	100·00	80·85	31·50	100·00	84·61	78·40
templomi és lelkészi birtokok	51·42	22·80	45·13	13·13	42·51	3·26	75·60	19·29	35·02	—	—	—	—	—	—	—	—	—	50·13	22·80	45·32	13·13	42·51	3·26	75·00	19·28	35·02
tanitói és iskolai birtokok	33·87	7·29	35·81	20·00	28·18	7·04	—	19·34	30·85	—	—	—	—	—	—	—	—	—	33·87	7·29	35·81	20·00	28·18	7·04	—	19·34	30·85
együtt . .	*49·29*	*21·91*	*46·01*	*16·35*	*42·00*	*4·01*	*77·78*	*21·16*	*35·62*	*63·02*	*27·27*	—	—	—	—	—	*11·11*	*54·58*	*49·38*	*21·97*	*46·00*	*16·35*	*41·95*	*4·01*	*77·78*	*21·12*	*35·18*
9. Református jellegű birtokok:																											
egyházi alapok birtokai	98·36	93·62	98·34	81·72	99·42	35·44	100·00	96·35	91·64	—	—	—	—	—	—	—	—	—	98·36	93·62	98·34	81·72	99·43	35·44	100·00	96·35	91·64
templomi és lelkészi birtokok	40·80	24·17	34·96	19·50	38·35	5·90	61·08	22·53	33·10	15·95	—	—	—	—	—	—	—	8·19	40·77	24·13	34·83	19·50	38·26	5·90	61·08	22·49	33·14
tanitói és iskolai birtokok	40·17	11·57	37·23	64·18	71·54	29·89	62·20	51·09	42·11	—	—	—	—	—	—	—	—	—	40·17	11·57	37·24	64·18	71·54	29·89	62·20	51·10	42·15
együtt . .	*45·63*	*25·25*	*42·01*	*35·18*	*58·14*	*9·03*	*65·63*	*30·50*	*40·43*	*15·95*	—	—	—	—	—	—	—	*8·19*	*45·66*	*25·21*	*41·89*	*35·18*	*58·06*	*9·03*	*65·63*	*30·45*	*40·39*
10. Unitárius jellegű birtokok:																											
egyházi alapok birtokai	—	—	—	—	—	—	—	—	—	—	—	—	—	—	—	—	—	—	—	—	—	—	—	—	—	—	—
templomi és lelkészi birtokok	18·26	11·81	24·56	—	14·92	0·20	8·33	1·52	10·33	—	—	—	—	—	—	—	—	—	18·26	11·81	24·56	—	14·91	0·20	8·33	1·52	10·33
tanitói és iskolai birtokok	16·70	20·00	29·62	—	21·33	—	—	5·56	20·26	—	—	—	—	—	—	—	—	—	16·70	20·00	29·61	—	21·33	—	—	5·56	20·26
együtt . .	*16·73*	*11·59*	*22·93*	—	*15·11*	*0·18*	*8·33*	*1·67*	*10·07*	—	—	—	—	—	—	—	—	—	*16·73*	*11·59*	*22·93*	—	*15·11*	*0·18*	*8·33*	*1·67*	*10·07*
11. Zsidó jellegű birtokok:																											
hitközségi birtokok . .	73·30	20·78	76·19	66·67	56·25	5·71	—	7·25	37·60	—	—	—	—	—	—	—	—	—	71·73	20·00	76·19	66·67	52·94	5·71	—	6·99	19·78
tanitói és iskolai birtokok	100·00	—	—	—	100·00	—	—	12·50	86·57	—	—	—	—	—	—	—	—	—	100·00	—	—	—	100·00	—	—	12·50	86·57
együtt . .	*76·61*	*20·25*	*76·19*	*66·67*	*62·16*	*5·71*	—	*7·34*	*40·58*	—	—	—	—	—	—	—	—	—	*75·18*	*19·51*	*76·19*	*66·67*	*58·97*	*5·71*	—	*7·08*	*39·50*
12. Iskolai birtokok (a felekezetieken kivül):																											
állami iskolák birtokai	45·18	9·39	57·59	2·25	45·68	4·48	—	9·41	31·61	—	—	—	—	—	—	—	—	—	45·17	9·39	57·59	2·25	45·68	4·48	—	9·41	31·61
községi » »	70·47	24·58	72·66	20·00	44·54	6·46	100·00	8·83	40·81	7·17	1·46	1·17	3·03	—	3·44	—	2·47	4·48	61·20	9·91	60·63	6·98	41·30	6·37	100·00	7·20	36·63
társulati és magániskolák birtokai	100·00	—	25·00	—	100·00	—	—	—	15·34	—	—	—	—	—	—	—	—	—	100·00	—	25·00	—	100·00	—	—	—	15·34
együtt . .	*63·78*	*15·38*	*67·43*	*3·50*	*45·04*	*6·12*	*99·16*	*7·18*	*38·29*	*7·17*	*1·46*	*1·17*	*3·03*	—	*3·44*	—	*2·47*	*4·48*	*57·48*	*9·72*	*59·56*	*3·41*	*42·43*	*6·05*	*99·16*	*6·49*	*35·30*
13. Egyletek, testületek, társulatok, részvénytársaságok és vasutak birtokai	40·08	22·04	28·54	21·90	49·29	1·74	50·12	8·47	15·61	19·61	11·21	6·08	15·89	16·84	1·46	28·26	3·32	4·62	32·60	21·33	26·91	20·96	48·17	1·85	47·94	8·22	14·50
14. Hitbizományi birtokok	58·18	36·03	52·64	22·96	46·67	15·14	34·82	32·76	35·96	28·48	8·27	13·58	7·69	16·90	0·17	11·59	8·45	9·31	57·78	35·46	52·41	22·05	46·56	14·83	34·21	32·48	35·57
15. Közbirtokosság és volt úrbéresek közös birtokai	22·93	7·45	11·57	2·80	3·42	2·21	6·01	6·99	3·77	14·50	4·91	0·19	1·89	0·01	—	—	0·05	0·34	22·59	7·41	11·14	2·78	3·28	2·09	5·42	6·34	3·60
Összesen . .	**54·13**	**22·62**	**42·11**	**19·88**	**20·25**	**5·52**	**50·92**	**11·76**	**17·90**	**26·82**	**9·71**	**15·08**	**8·73**	**1·35**	**0·17**	**12·53**	**1·60**	**1·73**	**52·96**	**21·80**	**40·88**	**18·39**	**16·92**	**4·57**	**48·28**	**10·02**	**15·40**

A magyar anyaországon kezdve, az összes területnek 18%-a sem volt egészen haszonbéres kezelésben, ellenben a szántóföldnek 54·13%-a, a nádasnak 50·92, a rétnek 42·11%-a, az erdőknél olyannyira kivételes a haszonbéres kezelés, hogy ezek területének csak 5·52%-a volt haszobérbe adva. A korlátolt forgalmú birtokok külön csoportjai szerint is más és más arányszámokat látunk. A református egyházi alapok birtokainak legnagyobb része van haszonbérbe adva, több, mint 90%, azután a görög katholikus káptalan birtokai és az ágostai egyházi alapok és a különféle alapitványok birtokai következnek szintén több, mint 80%-kal, a vallás- és tanulmányi alap birtokainak túlnyomó része haszonbéres kezelésben van, ellenben a nevezettek kivételével az egyházi jellegű birtokoknak, az iskolai czélúaknak, az egyleti és társulati, a közbirtokossági és községi birtokoknak már csak kisebb része van haszonbérben, a hitbizományi birtokokoknak is alig több, mint egy harmadrésze. Nem szabad azonban felednünk, hogy az összes területnek ily szempontból való feltüntetése nem eléggé tanulságos, minthogy az erdő- és legelőbirtokok, melyek éppen a korlátolt forgalmú birtokok elég túlnyomó részét képezik, nem igen alkalmasak a haszonbéres kezelésre s többnyire házilag kezeltetnek, ezek tehát az arányokat nagyon könnyen megváltoztathatják, ha tehát a haszonbéres kezelésnek térfoglalását kivánjuk tekinteni, sokkal helyesebb, ha a gazdasági mívelés alatt álló területnek legfontosabb részét, a szántóföldet veszszük szemügyre, itt már lényegesen más arányokkal találkozunk. Együtt tekintve a különböző hitfelekezetek birtokait, a melyeknél a részletekben igen nagy eltérések mutatkoznak, a vallás- és tanulmányalap szántóföldjének legnagyobb része van haszonbérbe adva, jóformán az összes szántóföld haszonbéres kezelésben van, a községi birtokok szántóföldjének túlnyomó része szintén bérben kezeltetik, alig esik egy kis töredék a házi kezelésre, éppen úgy az egyéb alapitványok szántóföldjére is, a hitbizományi szántóföldek kezelésénél is uralkodó forma a haszonbéres rendszer, valamint az iskolai, továbbá a zsidó és görög keleti jellegű egyházi birtokoknál is, ellenben a görög katholikus s unitárius jellegű birtok szántóföldjének csak igen kis része van haszonbérben. A római katholikus főpapi s káptalani birtokoknak nagyobb fele házi kezelésben van, de a haszonbéres kezelés térfoglalása is igen erős, ellenben az apátságok, prépostságok és szerzetes rendek többnyire maguk kezelik szántóföldjeiket is, azoknak alig több, mint 1/4 része van haszonbéres kezelésben. Érdekes a különbség, mely a hitfelekezetek szerint a lelkészi birtokokhoz tartozó szántóföldek kezelési módjában fennáll, az ágostai hitvallású lelkészek túlnyomólag bérbe-

KSH könyvtár

adják illetményföldül nyert szántóföldjüket, a görög keleti lelkészek szántóföldjeinek is közel fele haszonbérben van, a római katholikus és református lelkészi földeknek csak 40%-a van haszonbérben s e két felekezet arányszáma meglepőleg teljesen összevág egymással, az unitárius és még inkább a görög katholikus lelkészek ellenben majdnem kizárólag maguk kezelik szántóföldeiket. A kezelés kérdése azonban a lelkészi földeknél egészen alárendelt jelentőségű, e földek a kisbirtokhoz tartoznak, nincs meg az a súlyuk, melylyel a közép-, még inkább a nagybirtokok birnak és haszonbéres kezelés mellett csak a kisgazdaságok területét növelik, a hová természetük szerint tartoznak. A lelkészeknek a társadalmi súlyt és közvetlen befolyást nem ezek az illetményföldek biztositják, hanem állásuk jellege és ott kifejtett tevékenységük, más szempont alá esnek a nagyobb javadalmak, más szempont alá esnek különösen a hitbizományok. Szántóföld után rét van legtöbb haszonbérbe adva. A különböző jellegű birtokoknál itt is nagy különbséget látunk. A görög keleti érseki és püspöki birtokoknak, a protestáns jellegű egyházi alapok, a vallás- és tanulmányi alap s az egyéb alapitványok birtokainak, a görög kath. káptalani s községi iskolai birtokok rétjeinek túlnyomó nagy része bérbe van adva; de azon-

Folyó szám	Országrész, törvényhatóság	Korlátolt forgalmu birtokok – házi kezelésben – szántóföld	kert	rét	szőlő	legelő	erdő	nádas	nem termő terület	összesen
		katasztrális hold								
	I. Duna bal partja.									
1	Árva vármegye	2.330	349	1.230	6	26.554	96.427	—	6.766	133.662
2	Bars »	11.995	402	3.909	43	18.664	109.958	38	11.629	156.638
3	Esztergom vármegye	14.461	163	1.671	61	13.272	30.391	47	8.388	68.454
4	Hont vármegye	11.328	393	4.043	70	24.508	90.072	3	11.064	141.481
	Selmecz- és Bélabánya t. h. v.	100	131	221	—	1.040	7.782	—	474	9.748
	együtt	*11.428*	*524*	*4.264*	*70*	*25.548*	*97.854*	*3*	*11.538*	*151.229*
5	Liptó vármegye	2.386	124	4.026	—	42.459	141.787	—	7.992	198.774
6	Nógrád »	18.274	519	5.920	59	40.492	56.324	88	15.444	137.120
7	Nyitra »	35.963	778	7.620	138	38.257	97.757	121	25.977	206.611
8	Pozsony »	12.321	386	3.476	88	22.247	81.364	192	24.675	144.749
	Pozsony t. h. v.	291	109	78	72	21	3.969	—	1.184	5.724
	együtt	*12.612*	*495*	*3.554*	*160*	*22.268*	*85.333*	*192*	*25.859*	*150.473*
9	Trencsén vármegye	5.392	258	1.298	2	55.286	74.582	—	25.514	162.332
10	Turócz »	933	311	535	—	7.101	42.181	—	3.991	55.052
11	Zólyom »	3.903	405	8.353	—	29.540	206.517	—	7.561	256.279
	Összesen	**119.677**	**4.328**	**42.380**	**539**	**319.441**	**1,039111**	**489**	**150.659**	**1,676.624**
	II. Duna jobb partja.									
1	Baranya vármegye	40.762	1.075	14.234	484	72.691	99.031	6.015	41.941	276.233
	Pécs t. h. v.	290	32	284	39	376	4.252	—	385	5.658
	együtt	*41.052*	*1.107*	*14.518*	*523*	*73.067*	*103.283*	*6.015*	*42.326*	*281.891*
2	Fejér vármegye	47.860	618	5.874	307	24.275	21.277	1.294	11.221	112.726
	Székes-Fejérvár t. h. v.	51	123	73	12	1	37	93	814	1.204
	együtt	*47.911*	*741*	*5.947*	*319*	*24.276*	*21.314*	*1.387*	*12.035*	*113.930*
3	Győr vármegye	15.957	211	4.458	108	11.709	8,478	447	8.483	49.851
	Győr t. h. v.	—	10	47	—	1.400	113	—	591	2.161
	együtt	*15.957*	*221*	*4.505*	*108*	*13.109*	*8.591*	*447*	*9.074*	*52.012*
4	Komárom vármegye	37.166	393	12.864	210	26.128	37.592	1.616	15.967	131.936
	Komárom t. h. v.	5	8	144	1	1.029	85	—	1.166	2,438
	együtt	*37.171*	*401*	*13.008*	*211*	*27.157*	*37.677*	*1.616*	*17.133*	*134.374*
5	Moson vármegye	22.200	161	10.253	68	19.256	10.359	473	34.382	97.152
6	Somogy »	74.421	904	15.042	320	56.664	99.899	70	40.507	287.827
7	Sopron »	13.043	371	4.199	168	15.839	49.525	371	30.920	114.436
	Sopron t. h. v.	52	37	335	49	—	10.682	—	136	11.291
	együtt	*13.095*	*408*	*4.534*	*217*	*15 839*	*60.207*	*371*	*31.056*	*125.727*
8	Tolna vármegye	4.315	177	2.965	92	22.930	13.687	28	15.239	59.433
9	Vas »	23.765	424	6.787	97	13.420	54.949	3	24.916	124.361
10	Veszprém vármegye	26.485	443	5.391	54	38.776	88.910	381	20.291	180.731
11	Zala vármegye	24.264	707	13.272	387	55.631	103.227	728	47.941	246.157
	Összesen	**330.636**	**5.694**	**96.222**	**2.396**	**360.125**	**602.103**	**11.519**	**294.900**	**1,703.595**
	III. Duna-Tisza köze.									
1	Bács-Bodrog vármegye	17.565	285	3.712	498	55.834	36.348	1.699	52.155	168.096
	Baja t. h. v.	42	4	2	9	7	9	—	547	620
	Szabadka t. h. v.	—	—	—	—	—	—	—	3.197	3.197
	Ujvidék t. h. v.	48	27	9	4	1.895	687	336	953	3.959
	Zombor t. h. v.	190	—	22	—	61	31	16	471	791
	együtt	*17.845*	*316*	*3.745*	*511*	*57.797*	*37.075*	*2.051*	*57.323*	*176.663*
2	Csongrád vármegye	28.982	83	11.595	119	16.819	3.365	191	12.490	73.644
	Hódmező-Vásárhely t. h. v.	554	6	95	10	186	24	22	3.045	3.942
	Szeged t. h. v.	385	22	199	82	25.006	6.896	—	5.011	37.601
	együtt	*29.921*	*111*	*11.889*	*211*	*42.011*	*10.285*	*213*	*20.546*	*115.187*
3	Heves vármegye	33.607	494	8.929	89	49.663	63.312	75	13.641	169.810
4	Jász-Nagy-Kun-Szolnok vármegye	11.504	248	2.613	53	24.333	643	510	23.755	63.659
5	Pest-Pilis-Solt-Kis-Kun vármegye	50.890	799	14.050	425	94.270	84.458	2.189	46.604	293.685
	Budapest fő- és székváros	3.161	759	658	96	1.126	2.511	39	7.025	15.375
	Kecskemét t. h. v.	371	40	41	244	15.687	8.747	336	3.585	29.051
	együtt	*54.422*	*1.598*	*14.749*	*765*	*111.083*	*95.716*	*2.564*	*57.214*	*338.111*
	Összesen	**147.299**	**2.767**	**41.925**	**1.629**	**284.887**	**207.031**	**5.413**	**172.479**	**863.430**
	IV. Tisza jobb partja.									
1	Abauj-Torna vármegye	13.158	545	3.103	112	22.838	79.676	—	11.981	131.413
	Kassa t. h. v.	418	53	118	5	22	8.084	—	876	9.576
	együtt	*13.576*	*598*	*3.221*	*117*	*22.860*	87.760	—	*12.857*	*140.989*

KSH Könyvtár

kivül a görög kath. érseki és püspöki, valamint a hitbizományi birtokok rétjeinek is több mint fele haszonbéres kezelésben áll.

Horvát-Szlavonországokban a korlátolt forgalmú birtokok kezelése tekintetében is egészen eltérő viszonyokat látunk, ott olyannyira uralkodó a házi kezelés, hogy a korlátolt forgalmú birtokok összes területének csak 1·73%-a volt haszonbérben, de még annál a mívelési ágnál is, hol legerősebb tért foglal a haszonbéres kezelés, a szántóföldnél, 26·82-ra szoritkozik, a rétnél pedig 15·08-ra. Csak a különféle alapitványok birtokai, a görög katholikus püspökségek, vallás- és tanulmányi alap és ágostai egyházi alapok szántóföldjeinek volt több mint fele haszonbérben. Feltünő, hogy még a hitbizományi birtokok is mily előszeretettel kezeltetnek házilag, ezek szántóföldjéből nem volt több mint 28·48% haszonbérben, különben ezek az adatok teljesen összhangban állanak a horvátszlavonországi gazdaságok általános kezelési módjával, nem csak a korlátolt, hanem a szabad forgalmú birtokok is ott túlnyomólag házi kezelés alatt állanak, a haszonbéres gazdálkodás sokkal kevésbé van elterjedve, mint a Dráván innen.

De a korlátolt forgalmú birtokoknak nemcsak különböző jellege szerint országos összegben érdekes feltüntetnünk a kezelési módot, hanem törvényhatóságonkint is, a korlátolt forgalmu birtokok összeségére:

Korlátolt forgalmu birtokok									Házi kezelésben volt a korlátolt forgalmu									
haszonbéres kezelésben																		
szántóföld	kert	rét	szőlő	legelő	erdő	nádas	nem termő terület	összesen	szántóföldnek	kertnek	rétnek	szőlőnek	legelőnek	erdőnek	nádasnak	nem termő területnek	összes területnek	Folyó szám
katasztrális hold									százaléka									
311	52	92	—	2.486	127	—	19	3.087	88·22	87·03	93·04	100·00	91·44	99·87	—	99·72	97·74	1
12.993	177	3.802	8	3.486	3.452	8	1.107	25.033	48·00	69·43	50·69	84·31	84·26	96·96	82·61	94·45	86·22	2
9.616	50	996	29	1.400	636	120	1.045	13.892	60·06	76·53	62·65	67·78	90·46	97·95	28·14	88·92	83·13	3
8.769	163	2.951	16	3.705	8.600	1	1.853	26.058	56·37	70·68	57·85	81·40	86·87	91·29	75·00	85·65	84·45	4
338	43	821	—	43	—	—	4	1.249	22·83	75·29	21·21	—	96·03	100·00	—	99·16	88·64	
9.107	*206*	*3.772*	*16*	*3.748*	*8.600*	*1*	*1.857*	*27.307*	*55·65*	*71·78*	*53·06*	*81·40*	*87·17*	*91·93*	*75·00*	*86·14*	*84·71*	
1.475	49	884	—	5.118	15.214	—	660	23.400	61·80	71·68	82·00	—	89·24	90·31	—	92·37	89·47	5
8.939	118	3.033	3	3.850	1.768	19	454	18.184	67·15	81·48	66·12	95·16	91·32	96·95	82·24	97·14	88·29	6
25.272	266	3.012	16	3.985	747	19	3.500	36.817	55·46	74·52	71·67	89·61	90·56	99·24	86·43	88·13	84·88	7
32.187	197	5.710	52	4.797	521	147	2.586	46.197	25·44	66·21	37·84	62·86	82·26	99·38	56·64	90·51	75·81	8
636	10	6	44	249	6	—	1	952	31·39	91·59	92·86	62·07	7·77	99·85	—	99·91	85·74	
32.823	*207*	*5.716*	*96*	*5.046*	*527*	*147*	*2.587*	*47.149*	*27·76*	*70·51*	*38·34*	*62·50*	*81·52*	*99·37*	*56·64*	*93·72*	*76·14*	
4.340	73	692	—	3.363	1.184	—	468	10.120	55·40	77·95	65·22	100·00	94·27	98·44	—	98·20	94·07	9
2.615	25	1.551	2	2.452	3.521	—	483	10.649	26·29	92·56	25·65	—	74·33	92·29	—	89·20	83·79	10
1.783	188	4.041	—	2.825	706	—	157	9.700	68·64	68·29	67·39	—	91·27	99·66	—	97·96	96·35	11
109.274	**1.411**	**27.591**	**170**	**37.759**	**36.482**	**314**	**12 337**	**225.338**	**52·28**	**75·41**	**60·57**	**76·02**	**89·43**	**96·61**	**60·90**	**92·43**	**88·15**	
24.710	156	4.359	21	5.545	9.564	82	1.928	46.365	62·26	87·32	76·55	95·84	92·91	91·19	98·65	95·60	85·63	1
170	1	—	—	—	—	—	—	171	63·05	96·97	100·00	100·00	100·00	100·00	—	100·00	97·07	
24.880	*157*	*4.359*	*21*	*5.545*	*9.564*	*82*	*1.928*	*46.536*	*62·26*	*87·58*	*76·91*	*96·14*	*92·94*	*91·52*	*98·65*	*95·64*	*85·83*	
29.923	144	2.893	11	7.648	1.012	404	3.739	45.774	61·53	81·10	67·00	96·54	76·04	95·46	76·21	75·00	71·12	2
3.759	7	322	—	1.859	—	—	28	5.975	1·34	94·61	18·49	100·00	0·06	100·00	100·00	96·67	16·77	
33.682	*151*	*3.215*	*11*	*9.507*	*1.012*	*404*	*3.767*	*51.749*	*58·71*	*83·07*	*64·91*	*96·67*	*71·86*	*95·47*	*77·44*	*76·15*	*68·76*	
6.869	52	882	7	1.203	662	346	1.615	11.636	69·91	80·23	83·48	93·91	90·68	92·76	56·37	84·00	81·07	3
647	3	898	—	—	—	—	7	1.555	—	76·92	4·97	—	100·00	100·00	—	98·82	58·15	
7.516	*55*	*1.780*	*7*	*1.203*	*662*	*346*	*1.622*	*13.191*	*67·98*	*80·07*	*71·68*	*93·91*	*92·29*	*92·84*	*56·37*	*84·83*	*79·77*	
22.147	117	2.922	35	4.669	634	131	1.436	32.091	62·66	77·06	81·49	85·47	84·84	98·34	92·50	91·74	80·43	4
181	6	249	—	181	88		—	705	2·69	57·14	36·64	100·00	85·04	49·13	—	100·09	77·87	
22.328	*123*	*3.171*	*35*	*4.850*	*722*	*131*	*1.436*	*32,796*	*62·47*	*76·53*	*80·40*	*85·77*	*84·85*	*98·12*	*92·50*	*92·26*	*80·38*	
12.472	97	9.273	22	6.325	415	445	4.569	33.618	64·03	62·40	52·51	75·56	75·27	96·15	51·52	88·27	74·29	5
64.249	418	11.418	147	15.404	21.994	775	10.678	125.083	53·66	68·38	56·84	68·52	78·62	81·95	8·28	79·13	69·71	6
44.455	304	20.697	44	15.836	32.604	557	8.534	123.031	22·69	54·96	16·87	79·25	50·00	60·30	39·98	78·36	48·19	7
1.166	15	143	15	779	—	508	1.820	4.446	4·27	71·15	70·08	76·56	—	100·00	—	6·95	71·75	
45.631	*319*	*20.840*	*59*	*16.615*	*32.604*	*1.065*	*10.354*	*127.477*	*22·30*	*56·12*	*17·87*	*78·62*	*48·80*	*64·87*	*25·83*	*74·99*	*49·65*	
60.834	208	8.581	47	12.885	15.919	1,600	6.225	106.299	6·62	45·94	25·69	66·19	64·02	46·23	1·72	70·98	35·86	8
19.099	131	4.368	10	4.077	8.184	3	1.001	36.873	55·44	76·39	60·79	90·65	76·69	87·04	50·00	96·13	77·14	9
32.689	304	4.383	83	9.259	2.190	285	15.491	64.684	44·76	59·34	55·16	39·41	80·73	97·59	57·21	56·70	73·64	10
31.892	270	14.907	116	12.955	45.543	431	6.388	112.502	43·21	72·36	47·10	76·93	81·11	69·38	62·81	88·24	68·63	11
355.262	**2.233**	**86.295**	**558**	**98.625**	**138.809**	**5.567**	**63.459**	**750.808**	**48·22**	**71·83**	**52·72**	**81·11**	**78·57**	**81·27**	**62·15**	**82·29**	**69.41**	
84.671	105	14.147	82	27.971	10.757	4.648	3.212	145.593	17·19	73·08	20·79	85·86	66·62	77·16	26·77	94·20	53·59	1
3.910	2	18	—	492	—	78	—	4.500	1·06	66·67	10·00	100·00	1·40	100·00	—	100·00	12·11	
4.609	26	820	1	25.988	9.172	890	13	41.519	—	—	—	—	—	—	—	99·59	7·15	
5.435	9	171	2	13	—	—	8	5.638	0·88	75·00	5·00	66·67	99·32	100·00	100·00	99·17	41·25	
2.662	3	145	—	201	20	10	1.505	4.546	6·66	—	13·17	—	23·28	60·78	61·54	23·84	14·82	
101.287	*145*	*15.301*	*85*	*54.665*	*19.949*	*5.626*	*4.738*	*201.796*	*14·98*	*68·55*	*19·66*	*85·74*	*51·39*	*65·02*	*26·95*	*92·37*	*46·68*	
20.317	69	3.211	50	13.312	35	60	4.054	41.108	58·79	54·61	78·31	70·41	55·82	98·97	76·10	75·50	64·18	2
1.862	8	133	2	967	15	—	203	3.190	22·93	42·86	41·67	83·33	16·13	61·54	100·00	93·75	55·27	
23.692	—	3.015	427	780	—	58	1.002	28.974	1·60	100·00	6·19	16·11	96·97	100·00	—	83·75	56·48	
45.871	*77*	*6.359*	*479*	*15.059*	*50*	*118*	*5·259*	*73.272*	*39·48*	*59·04*	*65·15*	*30·58*	*73·61*	*99·52*	*64·35*	*79·62*	*61·12*	
19.316	65	6.397	17	8.480	2.027	362	3.050	39.714	63·50	88·37	58·26	83·96	85·42	96·90	17·16	81·73	81·05	3
28.041	46	3.202	10	14.063	350	35	1.908	47.655	29·09	84·35	44·94	84·13	63·37	64·75	93·58	92·57	57·19	4
68.100	264	16.575	97	27.225	6.342	5.843	16.028	140.474	42·77	75·16	45·88	81·42	77·59	93·02	27·25	74·41	67·64	5
813	39	37	—	11	1	—	140	1.041	79·54	95·11	94·68	100·00	99·03	99·96	100·00	98·05	93·66	
10.486	5	1.207	34	2.122	858	33	383	15.128	3·42	88·89	3·29	87·77	88·09	91·07	91·06	90·35	65·76	
79.399	*308*	*17.819*	*131*	*29.358*	*7.201*	*5.876*	*16.551*	*156.643*	*40·67*	*83·84*	*45·29*	*85·38*	*79·10*	*93·00*	*30·38*	*77·56*	*68·34*	
273.914	**641**	**49.078**	**722**	**121.625**	**29.577**	**12.017**	**31.506**	**519.080**	**34·97**	**81·19**	**46·07**	**69·29**	**70·08**	**87·50**	**31·17**	**84·55**	**62·45**	
11.254	196	2.909	1	2.023	2.922	—	461	19.766	53·90	73·55	51·61	99·12	91·86	96·46	—	96·29	86·93	1
481	4	109	—	111	—	—	1	706	46·50	92·59	51·98	100·00	16·54	100·00	—	99·86	93·13	
11.735	*200*	*3.018*	*1*	*2.134*	*2.922*	—	*462*	*20.472*	*53·64*	*74·84*	*51·63*	*99·15*	*91·46*	*96·78*	—	*96·53*	*87·32*	

KSH könyvtár

Folyó szám	Országrész, törvényhatóság	Korlátolt forgalmu birtokok házi kezelésben szántóföld	kert	rét	szőlő	legelő	erdő	nádas	nem termő terület	összesen
		katasztrális hold								
2	Bereg vármegye	12.267	422	9.777	196	34.484	235.705	24	15.739	308.614
3	Borsod »	13.524	420	5.080	27	36.018	77.870	214	10.263	143.416
4	Gömör »	11.885	776	14.980	17	40.911	231.478	—	13.886	313.933
5	Sáros »	9.771	348	1.390	—	38.288	63.215	—	13.488	126.500
6	Szepes »	9.103	295	11.603	1	34.229	169.437	76	17.934	242.678
7	Ung »	10.264	612	6.611	59	33.296	188.594	—	10.832	250.268
8	Zemplén »	33.816	927	12.418	353	76.821	91.827	97	24.454	240.713
	Összesen	**114.206**	**4.398**	**65.080**	**770**	**316.907**	**1,145.886**	**411**	**119.453**	**1,767.111**
	V. Tisza bal partja.									
1	Békés vármegye	15.028	225	4.242	84	19.508	5.175	508	16.926	61.696
2	Bihar »	49.325	612	14.123	229	145.384	309.948	537	34.977	555.135
	Nagy-Várad t. h. v.	593	6	149	20	50	322	2	41	1.183
	együtt	*49.918*	*618*	*14.272*	*249*	*145.434*	*310.270*	*539*	*35.018*	*556.318*
3	Hajdu vármegye	4.250	64	1.584	14	40.391	9.608	342	9.068	65.321
	Debreczen t. h. v.	1.535	7	509	5	559	16.258	10	752	19.635
	együtt	*5.785*	*71*	*2.093*	*19*	*40.950*	*25.866*	*352*	*9.820*	*84.956*
4	Máramaros vármegye	6.467	305	15.341	—	71.939	654.272	—	21.842	770.166
5	Szabolcs »	31.926	248	6.541	145	28.028	12.171	2.095	20.500	101.654
6	Szatmár »	27.871	1.123	13.727	75	51.191	126.821	673	28.800	250.281
	Szatmár-Németi t. h. v.	237	23	243	5	1.080	7.996	—	1.315	10.899
	együtt	*28.108*	*1.146*	*13.970*	*80*	*52.271*	*134.817*	*673*	*30.115*	*261.180*
7	Szilágy vármegye	6.605	293	2.324	32	23.006	39.194	—	16.429	87.883
8	Ugocsa »	3.367	65	901	10	5.220	21.716	—	4.123	35.402
	Összesen	**147.204**	**2.971**	**59.684**	**619**	**386.356**	**1,203.481**	**4.167**	**154.773**	**1,959.255**
	VI. Tisza-Maros szöge.									
1	Arad vármegye	13.341	644	3.973	56	104.352	107·819	12	20.282	250.479
	Arad t. h. v.	116	61	1	1	8	101	—	1.444	1.732
	együtt	*13.457*	*705*	*3.974*	*57*	*104.360*	*107.920*	*12*	*21.726*	*252.211*
2	Csanád vármegye	28.905	300	1.275	16	10.550	3.341	35	10.505	54.927
3	Krassó-Szörény vármegye	21.261	13.745	18.207	3.594	179.177	833.833	65	56.359	1,126.241
4	Temes vármegye	17.761	1.174	6.919	202	125.339	67.047	185	52.964	271.591
	Temesvár t. h. v.	26	23	—	9	—	—	—	699	757
	Versecz t. h. v.	89	5	52	15	91	1.059	—	1.480	2.791
	együtt	*17.876*	*1.202*	*6.971*	*226*	*125.430*	*68.106*	*185*	*55.143*	*275.139*
5	Torontál vármegye	20.281	886	11.496	76	117.811	6.977	521	48.295	206.343
	Pancsova t. h. v.	14	3	1	—	2.709	72	5	740	3.544
	együtt	*20.295*	*889*	*11.497*	*76*	*120.520*	*7.049*	*526*	*49.035*	*209.887*
	Összesen	**101.794**	**16.841**	**41.924**	**3.969**	**540.037**	**1,020.249**	**823**	**192.768**	**1,918.405**
	VII. Erdély.									
1	Alsó-Fehér vármegye	8·138	485	4.294	199	46.349	104.341	12	18.527	182.345
2	Besztercze-Naszód vármegye	2.108	210	4.932	19	82.741	261.887	79	11.187	363.163
3	Brassó vármegye	446	70	1.322	—	24.107	103.038	—	7.110	136.093
4	Csik »	7.964	391	14.758	—	85.234	304.829	—	9.318	422.494
5	Fogaras »	5.399	253	6.973	4	25.429	136.066	29	10.043	184.196
6	Háromszék vármegye	4.829	343	4.608	—	13.331	182.936	1	11.882	217.930
7	Hunyad vármegye	3.580	324	3.686	127	97.414	368.550	20	26.349	500.050
8	Kis-Küküllő vármegye	6.360	257	3.179	283	22.417	25.867	122	7.933	66.418
9	Kolozs vármegye	8.290	429	5.447	40	46.192	127.974	40	14.402	202.814
	Kolozsvár t. h. v.	938	145	1.558	11	3.997	3.022	1	810	10.482
	együtt	*9.228*	*574*	*7.005*	*51*	*50.189*	*130.996*	*41*	*15.212*	*213.296*
10	Maros-Torda vármegye	5.966	387	2.590	1.354	17.812	150.435	12	13.150	191.706
	Maros-Vásárhely t. h. v.	96	19	28	2	303	1.376	—	375	2.199
	együtt	*6.062*	*406*	*2.618*	*1.356*	*18.115*	*151.811*	*12*	*13.525*	*193.905*
11	Nagy-Küküllő vármegye	3.918	274	5.308	95	48.250	143.345	58	16.593	217.841
12	Szeben vármegye	3.046	183	3.137	145	58.086	249.724	—	15.154	329.475
13	Szolnok-Doboka vármegye	8.660	682	3.181	31	30.191	77.809	68	18.712	139.334
14	Torda-Aranyos »	10.859	512	4.399	89	46.275	132.766	194	16.687	211.781
15	Udvarhely vármegye	1.825	257	1.936	4	35.364	133.251	—	9.558	182.195
	Összesen	**82.422**	**5.221**	**71.336**	**2.403**	**683.492**	**2,507.216**	**636**	**207.790**	**3 560.516**
	Magyarország	**1,043.238**	**42.220**	**418.551**	**12.325**	**2,891.245**	**7,725.077**	**23.458**	**1,292.822**	**13,448.936**
	Horvát-Szlavonországok.									
1	Belovár-Kőrös vármegye	6.812	309	4.192	278	44.008	253.930	—	25.024	334.553
2	Lika-Krbava »	3.604	116	2.273	8	247.355	444.602	—	73.309	771.267
3	Modrus-Fiume »	1.696	72	2.339	68	110.872	261.355	—	24.247	400.649
4	Pozsega vármegye	9.019	473	2.509	219	92.164	225.137	137	28.109	357.767
5	Szerém »	16.612	1.189	6.548	278	112.793	190·881	1.987	72.389	402.677
	Zimony t. h. v.	7	37	21	10	1.013	60	—	313	1.461
	együtt	*16.619*	*1.226*	*6.569*	*288*	*113.806*	*190.941*	*1.987*	*72.702*	*404.138*
6	Varasd vármegye	3.694	143	1.410	259	10.395	24.952	2	10.723	51.578
	Varasd t. h. v.	196	17	53	12	865	2.397	—	989	4.529
	együtt	*3.890*	*160*	*1.463*	*271*	*11.260*	*27.349*	*2*	*11.712*	*56.107*
7	Verőcze vármegye	20.521	430	3.391	378	43.297	84.269	960	19.775	173.021
	Eszék t. h. v.	13	6	114	1	384	185	—	855	1.558
	együtt	*20.534*	*436*	*3.505*	*379*	*43.681*	*84.454*	*960*	*20.630*	*174.579*
8	Zágráb vármegye	10.171	404	5.289	500	100.747	258.116	—	42.832	418.059
	Zágráb t. h. v.	2.088	123	975	163	489	18.786	—	940	23.564
	együtt	*12.259*	*527*	*6.264*	*663*	*101.236*	*276.902*	—	*43.772*	*441.623*
	Összesen	**74.433**	**3.319**	**29.114**	**2.174**	**764.382**	**1,764.670**	**3.086**	**299.505**	**2,940.683**
	Magyarbirodalom	**1,117.671**	**45.539**	**447.665**	**14.499**	**3,655.627**	**9,489.747**	**26.544**	**1,592.327**	**16,389.619**

KSH könyvtár

Korlátolt forgalmu birtokok									Házi kezelésben volt a korlátolt forgalmu									Folyó szám
haszonbéres kezelésben																		
szántóföld	kert	rét	szőlő	legelő	erdő	nádas	nem termő terület	összesen	szántóföldnek	kertnek	rétnek	szőlőnek	legelőnek	erdőnek	nádasnak	nem termő területnek	összes területnek	
katasztrális hold									százaléka									
10.991	116	5.949	4	12.033	3.222	1	5.874	38.190	52·74	78·44	62·17	98·00	74·13	98·65	96·00	72·82	88·99	2
18.041	157	5.169	51	9.949	3.015	97	4.914	41.393	42·84	74·52	49·57	34·62	78·36	96·27	68·81	67·62	77·60	3
4.188	73	2.304	—	2.663	1.821	—	997	12.046	73·94	91·40	86·67	100·00	93·89	99·22	—	93·30	96·30	4
4.323	118	551	—	746	530	—	303	6.571	69·33	74·68	71·61	—	98·09	99·17	—	97·80	95·06	5
6.412	72	2.870	4	1.608	4.855	—	433	16.254	58·67	80·38	80·17	20·00	95·51	97·21	29·57	97·64	93·72	6
5.313	97	7.468	4	4.744	5.084	181	1.180	24.071	65·89	86·32	46·96	93·65	87·53	97·38	—	90·18	91·29	7
23.115	255	6.499	59	8.786	3.014	80	2.125	43.933	59·40	78·43	65·64	85·68	89·74	96·82	54·80	91·63	84·57	8
84.118	**1.088**	**33.828**	**123**	**42.663**	**24.463**	**359**	**16.288**	**202.930**	**57·59**	**80·16**	**65·80**	**86·23**	**88·13**	**97·91**	**53·38**	**88·00**	**89·71**	
14.073	49	1.340	34	4.162	47	37	785	20.527	51·65	82·19	75·99	71·19	82·42	99·10	93·21	95·57	75·03	1
57.288	175	10.329	266	28.400	31.533	1.038	4.984	134.013	46·27	77·76	57·76	46·26	83·66	90·67	34·10	80·02	80·55	2
1.359	—	—	—	265	—	—	—	1.624	30·38	100·00	100·00	100·00	15·87	100·00	100·00	100·00	42·15	
58.647	*175*	*10.329*	*266*	*28.665*	*31.533*	*1.038*	*4.984*	*135.637*	*45·98*	*77·93*	*58·02*	*48·35*	*83·54*	*90·82*	*34·18*	*87·55*	*80·40*	
30.328	112	4.597	28	15.708	221	1.034	769	52.797	12·29	36·36	25·63	33·33	72·00	97·75	24·85	92·18	55·30	3
13.379	21	2.507	12	45.505	288	407	6.133	68.252	10·29	25·00	16·91	29·41	1·21	98·26	2·40	10·92	22·34	
43.707	*133*	*7.104*	*40*	*61.213*	*509*	*1.441*	*6.902*	*121.049*	*11·69*	*34·80*	*22·76*	*32·20*	*4·01*	*98·07*	*19·63*	*58·78*	*41·23*	
2.468	83	4.788	—	34.614	12.998	—	372	55.323	72·38	78·61	76·21	—	67·51	98·05	—	98·33	93·30	4
38.975	73	5.313	19	9.735	2.025	479	3.839	60.458	45·03	77·26	55·18	88·41	74·22	85·74	81·39	84·19	62·71	5
9.403	60	2.899	15	2.386	1.665	405	2.963	19.796	74·77	94·93	82·56	83·33	95·55	98·78	62·43	90·67	92·67	6
866	22	9	—	3	10	—	2	912	21·49	51·11	96·43	100·00	99·73	99·88	—	99·85	92·28	
10.269	*82*	*2.908*	*15*	*2.389*	*1.675*	*405*	*2.965*	*20.708*	*73·24*	*93·32*	*82·77*	*84·21*	*95·63*	*98·78*	*62·43*	*91·04*	*92·65*	
2.306	48	679	45	3.302	3.800	—	106	10.286	74·12	85·92	77·39	41·56	87·45	91·14	—	99·36	89·52	7
364	2	28	—	244	21	—	177	836	90·24	97·01	96·99	100·00	95·53	99·90	—	95·81	97·69	8
170.809	**645**	**32.489**	**419**	**144.324**	**52.608**	**3.400**	**20.130**	**424.824**	**46·29**	**82·16**	**64·75**	**59·63**	**72·80**	**95·81**	**55·07**	**88·49**	**82·18**	
11.675	171	1.031	98	4.983	17.208	64	877	36.107	53·33	79·02	79·40	36·36	95·44	86·24	15·79	95·76	87·40	1
2.806	4	996	6	1.769	—	27	3	5.611	3·97	93·84	0·10	14·29	0·45	100·00	—	99·79	23·59	
14.481	*175*	*2.027*	*104*	*6.752*	*17.208*	*91*	*880*	*41.718*	*48·17*	*80·12*	*66·22*	*35·40*	*93·92*	*86·25*	*11·65*	*96·11*	*85·99*	
10.989	31	594	5	977	479	236	209	13.520	72·45	90·63	68·22	76·19	91·52	87·37	12·92	98·05	80·24	2
26.638	1.635	4.782	44	52.258	4.745	8	2.478	92.588	44·39	89·37	79·20	98·79	77·42	99·46	89·04	95·79	92·40	3
54.805	1.624	11.680	193	32.280	5.652	1.138	1.174	108.546	24·48	41·96	37·20	51·14	78·31	92·23	13·98	97·83	71·44	4
2.111	6	281	—	87	—	—	1	2.486	1·22	79·31	—	100·00	—	—	—	99·86	23·34	
5.795	25	1.852	3	3.167	—	60	—	10.902	1·51	16·67	2·73	83·33	2·79	100·00	—	100·00	20·38	
62.711	*1.655*	*13.813*	*196*	*35.534*	*5.652*	*1.198*	*1.175*	*121.934*	*22·18*	*42·07*	*33·54*	*53·55*	*76·65*	*92·34*	*13·38*	*97·91*	*69·29*	
67.104	463	15.832	180	52.720	1.755	717	14.154	152.925	23·21	65·68	42·07	29·69	69·08	79·90	42·08	77·34	57·43	5
2.448	5	36	10	1.132	—	175	280	4.086	0·57	37·50	2·70	—	70·53	100·00	2·77	7·25	46·43	
69.552	*468*	*15.868*	*190*	*53.852*	*1.755*	*892*	*14.434*	*157.011*	*22·59*	*65·51*	*42·01*	*28·53*	*69·12*	*80·07*	*37·09*	*77·26*	*57·21*	
184.371	**3.964**	**37.084**	**539**	**149.373**	**29.839**	**2.425**	**19.176**	**426.771**	**35·57**	**80·95**	**53·06**	**88·04**	**78·05**	**97·16**	**25·35**	**90·95**	**81·73**	
8.258	346	4.339	338	4.600	6.141	—	461	24.483	49·63	58·36	49·74	37·06	90·97	94·44	100·00	97·57	88·16	1
730	78	1.199	1	21.996	28.454	34	587	53.079	74·28	72·92	80·44	95·00	79·00	90·20	69·91	95·01	87·25	2
6.255	198	4.243	—	8.107	5.736	—	244	24.783	6·66	26·12	23·76	—	74·83	94·73	—	96·68	84·59	3
1.383	180	4.483	—	16.180	16.150	—	804	39.180	85·20	68.48	76·70	—	84·05	94·97	—	92·06	91·51	4
1.917	39	1.574	—	11.183	5.025	36	434	20.208	73·80	86·64	81·58	100·00	69·46	96·44	44·62	95·86	90·11	5
3.227	157	1.444	4	1.753	25.697	—	169	32.451	59·94	68·60	76·14	—	88·38	87·68	100·00	98·60	87·04	6
2.335	128	2.801	15	19.495	13.299	1	1.192	39.266	60·52	71·68	56·82	89·44	83·32	96·52	95·24	95·67	92·72	7
3.193	108	1.039	50	2.246	361	5	272	7.274	66·58	70·41	75·37	84·98	90·89	98·62	96·06	96·68	90·13	8
6.659	274	4.115	22	8.962	19.042	130	2.272	41.476	55·46	61·02	56·97	64·52	83·75	87·05	23·53	86·37	83·02	9
93	—	50	1	90	53	—	1	288	90·98	100·00	96·89	91·66	97·80	98·28	100·00	99·88	97·33	
6.752	*274*	*4.165*	*23*	*9.052*	*19.095*	*130*	*2.273*	*41.764*	*57·75*	*67·69*	*62·71*	*68·92*	*84·72*	*87·28*	*23·98*	*87·00*	*83·63*	
2.353	96	1.183	3	3.897	392	—	154	8.078	71·72	80·12	68·65	99·78	82·05	99·74	100·00	98·84	95·96	10
195	30	25	—	—	—	—	9	259	32·99	38·78	52·83	100·00	100·00	100·00	—	97·66	89·46	
2.548	*126*	*1.208*	*3*	*3.897*	*392*	—	*163*	*8.337*	*70·41*	*76·32*	*68·43*	*99·78*	*82·30*	*99·74*	*100·00*	*98·81*	*95·88*	
3.739	105	3.612	24	6.120	4.445	9	127	18.181	51·17	72·30	59·51	79·83	88·74	96·99	86·57	99·24	92·30	11
3.734	135	2.965	5	26.631	11.701	—	1.687	46.858	44·93	57·55	51·41	96·67	68·56	95·52	—	89·98	87·55	12
5.400	352	2.201	32	4.806	1.150	—	153	14.094	61·59	65·96	59·10	49·21	86·27	98·54	100·00	99·19	90·81	13
3.395	105	2.352	33	1.832	489	43	767	9.016	76·18	82·98	65·16	72·95	96·19	99·63	81·86	95·61	95·92	14
396	26	425	—	1.748	1.065	—	130	3.790	82·17	90·81	82·00	100·00	95·29	99·21	—	98·66	97·96	15
53.262	**2.357**	**38.050**	**528**	**139.646**	**139.200**	**258**	**9.463**	**382.764**	**60·75**	**68·90**	**65.21**	**81·99**	**83·03**	**94·36**	**71.14**	**95·64**	**90·29**	
1,231.010	**12.339**	**304.415**	**3.059**	**734.015**	**450.978**	**24.340**	**172.359**	**2,932.515**	**45·87**	**77·38**	**57·89**	**80·12**	**79·75**	**94·48**	**49·04**	**88·24**	**82·10**	
2.396	24	383	21	79	25	—	16	2.944	73·98	92·79	91·63	92·98	99·82	99·99	—	99·94	99·13	1
9	2	2	—	3.897	2	—	9	3.921	99·75	98·30	99·91	100·00	98·45	100·00	—	99·99	99·49	2
40	—	49	1	1	—	—	—	91	97·70	100·00	97·95	98·55	100·00	100·00	—	100·00	99·97	3
2.828	89	421	28	213	558	—	34	4.171	76·13	84·16	85·63	88·66	99·77	99·75	100·00	99·88	98·85	4
14.488	95	2.017	52	4.213	1.539	442	4.035	26.881	53·41	92·60	76·47	84·24	96·40	99·20	81·80	94·72	93·74	5
778	12	27	2	35	—	—	—	854	0·89	75·51	43·75	83·33	96·66	100·00	—	100·00	63·11	
15.266	*107*	*2.044*	*54*	*4.248*	*1.539*	*442*	*4.035*	*27.735*	*52·12*	*91·97*	*76·27*	*84·21*	*96·40*	*99·21*	*81·80*	*95·09*	*93·58*	
1.577	20	713	29	269	298	—	28	2.934	70·08	87·73	66·42	89·93	97·48	98·82	100·00	99·73	94·62	6
582	8	211	8	14	4	—	9	836	25·19	68·00	20·07	60·00	98·18	99·83	—	99·10	84·42	
2.159	*28*	*924*	*37*	*283*	*302*	—	*37*	*3.770*	*64·31*	*85·11*	*61·29*	*87·99*	*97·55*	*98·91*	*100·00*	*99·68*	*93·70*	
2.023	62	214	7	343	1	—	61	2.711	91·03	87·60	94·06	98·18	99·21	100·00	100·00	99·69	98·46	7
626	4	5	3	—	—	—	—	638	2·03	60·00	95·80	25·00	100·00	100·00	—	100·00	70·95	
2.649	*66*	*219*	*10*	*343*	*1*	—	*61*	*3.349*	*88·57*	*86·85*	*94·12*	*97·43*	*99·22*	*100·00*	*100·00*	*99.70*	*98·12*	
1.915	41	1.123	57	1.298	592	—	683	5.709	84·16	90·79	82·49	89·77	98·73	99·77	—	98.43	98·65	8
20	—	6	—	101	—	—	—	127	99·05	100·00	99·39	100·00	82·88	100·00	—	100·00	99·46	
1.935	*41*	*1.129*	*57*	*1.399*	*592*	—	*683*	*5.836*	*86·37*	*92·78*	*84·73*	*92·08*	*98·64*	*99·79*	—	*98·76*	*98·70*	
27.282	**357**	**5.171**	**208**	**10.463**	**3.019**	**442**	**4.875**	**51.817**	**73·18**	**90·29**	**84·92**	**91·27**	**98·65**	**99·83**	**87·47**	**98·40**	**98·27**	
1,258.292	**12.696**	**309.586**	**3.267**	**744.478**	**453.997**	**24.782**	**177.234**	**2,984.332**	**47·04**	**78·20**	**59·12**	**81·61**	**83·08**	**95·43**	**51·72**	**89·98**	**84·59**	

Közöltük a házi és haszonbéres kezelésben levő korlátolt forgalmú birtokoknak absolut nagyságát is, és pedig az egyes mívelési ágak szerint részletezve; igazán becses tájékoztatást azonban a táblázaton foglalt arányszámok nyujtanak, melyek feltüntetik, hogy a korlátolt forgalmu birtokokból egyes mívelési ágak szerint hány százalék volt házi kezelésben. Az összes területet véve, a házi kezelés, a már fentebb emlitett oknál fogva, hogy t. i. a korlátolt forgalmu birtokok területének túlnyomó részét legelők és erdők teszik, valamennyi országrészben erősen túlnyomóságban van, mindazáltal országrészenként nagy eltéréseket látunk. Horvát-Szlavonországokban csak egy igen csekély töredék van haszonbérben, 98·27% házi kezelés alatt áll, Erdélyben szintén az összes területnek több, mint 90%-a házi kezelésben van, a Duna balpartján, a Tisza mindkét partján és a Tisza-Maros szögében pedig több, mint 80%-a; két országrészben azonban tetemesen alászáll a házi kezelés arányszáma, a Duna jobbpartján 69·41, a Duna-Tisza szögében pedig 62·45%-ra sülyed.

A városi törvényhatóságok külön felemlitését itt is mellőzve, az egész Magyarbirodalomban 29 vármegyei törvényhatóság van, hol a korlátolt forgalmú birtokok összes területének több, mint 90 százaléka házi kezelésben áll, 53 hol több mint 80%-a s 61, hol több mint 70%-a. Van azonban egy pár vármegye, hol a házi kezelés háttérbe szorul a haszonbéres kezelés mellett, Sopron vármegyében csak 48·19, és Tolnában csak 35·86%-a állt házi kezelés alatt a korlátolt forgalmu birtokok területének, sőt több más megyében is alig haladta meg a haszonbéres kezelést, Torontálban 57.43, Jász-Nagykun-Szolnokban 57.19, Hajdu megyében 55·30, Bácsban pedig 53·59 százalékot tett. A mint a felsorolt nevekből látható, a Duna jobb partján és az Alföldön fordulnak elő azok a vármegyék, hol a korlátolt forgalmu birtokok kezelésében a házi kezelés mellett a haszonbéres gazdálkodás többé-kevésbé előtérbe nyomul.

Az összes terület arányszámának alakulására azonban nagy befolyással van az, hogy a közlegelők és erdőbirtokok nagyobb vagy kisebb részét teszik-e valamely országrészben vagy vármegyében a korlátolt forgalmu birtokoknak? Ezért, ha gazdasági szempontból helyesen akarjuk megitélni az arányszámokat, nem az összes területet, hanem a szántóföldet kell tekintenünk.

A szántóföldnek két országrészben van legkisebb része házi kezelésben, még pedig a két jellegzetesen alföldi országrészben, a Duna-Tisza közén és a Tisza-Maros szögében, mind a kettőben alig több, mint egyharmada. A Duna jobb- és Tisza balpártján is kisebb fele van a szántóföldnek házi kezelésben, az előbbiben 48·22, az utóbbiban 46·29%. A többi országrészekben ellenben több mint fele házi kezelésben van a korlátolt forgalmú birtokoknak. A Duna balpartján, hol különben szintén elég alacsony az arány, 52.28, Horvát-Szlavonországokban pedig, hol legmagasabb, 73·18%. Közép helyet foglalnak el a Tisza jobb partja és Erdély, az előbbiben 57·59, az utóbbiban 60·75%-a áll házi kezelés alatt a korlátolt forgalmú birtokok szántóföldjének. Szintén mellőzve a városokat s csak a vármegyei törvényhatóságokat véve szemügyre, vannak egyes vármegyék, hol a korlátolt forgalmu birtokok szántóföldjének csak igen kis része van házi kezelésben, a gazdálkodás uralkodó formája határozottan a haszonbéres kezelés, igy Tolna megyében a szántóföldnek csak 6.62, Brassóban 6·66, Hajdu vármegyében 12·29, Bácsban 17·19, Sopronban 22·69, Torontálban 23·21, Temesben 24·48, Pozsony megyében 25·44, Turóczban 26.29, Jász-Nagykún-Szolnokban 29·09%-a van csak házi kezelésben. Nem mondhatjuk tehát, hogy a házi és haszonbéres kezelés egy-egy országrészre szoritkozva, mutatná a legjellegzetesebb vonásokat. Az országnak csaknem minden részében találunk szétszórva vármegyéket, hol a korlátolt forgalmú birtokoknál a haszonbéres kezelés az uralkodó, de megforditva oly vármegyéket is látunk mindenütt, hol a haszonbéres kezelés csak igen csekély tért foglal el, a házi kezelés az uralkodó, de némileg a szántóföldnél is fölismerhető, a mint imént a korlátolt forgalmu birtokok összes területénél emlitettük, hogy a haszonbéres kezelés főleg a Duna jobbpartján és az Alföldön bir leginkább túlnyomósággal. Általában, mint a hogy az országrész átlaga is mutatja, Horvát-Szlavonországokban fordulnak elő azok a vármegyék, hol a házi kezelés túlnyomósága legszembeszökőbb, Magyarország 63 vármegyéje közül csak egyben, Ugocsában haladja meg a házilag kezelt szántóföld arányszáma a 90%-ot, ellenben Horvát-Szlavonországokban három ily vármegye van, Lika-Krbava, Modrus-Fiume és Verőcze, s azonkivül egyben meghaladja a 80, háromban pedig a 70%-ot.

A következő táblázaton törvényhatóságok és mivelési ágak szerint kimutatjuk, hogy a korlátolt forgalmu birtokok hány százalékát teszik annak az összes területnek, melyet az 1895. évi mezőgazdasági összeirás konstatált. Meg kell azonban jegyeznünk, hogy Horvát-Szlavonországokban, minthogy ott ezeket az adatokat csak az egyes gazdaságok egyéni kérdőíveiből lehetett összeállitani, az egy gazdaságot képező korlátolt forgalmú birtokok, bár más törvényhatóságokban feküsznek is, összevonattak s a gazdaság székhelyénél mutattattak ki; ezért fordulnak elő Zágrábnál oly aránytalanul nagy számok.

Folyó szám	Országrész, törvényhatóság	Korlátolt forgalmú birtokok területe összesen									Korlátolt forgalmú birtokok az összes							
		szántóföld	kert	rét	szőlő	legelő	erdő	nádas	nem termő terület	összes	szántóföld	kert	rét	szőlő	legelő	erdő	nádas	terület
		katasztrális hold									százalékában							
	I. Duna bal partja.																	
1	Árva vm.	2.641	401	1.322	6	29.040	96.554	—	6.785	136.749	1·86	21·57	3·87	—	63·44	84·93	—	39·22
2	Bars »	24.988	579	7.711	51	22.150	113.410	46	12.736	181-671	12·07	9·09	18·19	1·56	74·98	68·26	74·19	38·52
3	Esztergom vm.	24.077	213	2.667	90	14.672	31.027	167	9.433	82.346	22·27	13·21	35·71	1·79	88·89	86·70	52·19	44·12
4	Hont vm.	20.097	556	6.994	86	28.213	98.672	4	12.917	167.539	11·05	8·51	17·43	1·50	59·40	71·12	11·77	38·01
	Selm.- és Bélabánya t. h. v.	438	174	1.042	—	1.083	7.782	—	478	10 997	28·53	25·09	29·49	—	81·31	—	—	72·45
	együtt	*20.535*	*730*	*8.036*	*86*	*29.296*	*106.454*	*4*	*13.395*	*178.536*	*11·19*	*10·10*	*18·41*	*1·50*	*59·99*	*72·75*	*11·77*	*39·16*
5	Liptó vm.	3.861	173	4.910	—	47.577	157.001	—	8.652	222.174	6·11	9·79	12·09	—	68·92	80·88	—	57·62
6	Nógrád vm.	27.213	637	8.953	62	44.342	58.092	107	15.898	155.304	8·95	7·03	13·87	1·14	44·71	29·09	11·99	21·77
7	Nyitra »	61.235	1.044	10.632	154	42.242	98.504	140	29.477	243.428	11·49	6·73	16·90	2·15	55·37	45·95	39·11	25·50
8	Pozsony »	44.508	583	9.186	140	27.044	81.885	339	27.261	190.946	10·38	7·95	17·50	1·84	54·39	54·22	27·51	25·76
	Pozsony t. h. v.	927	119	84	116	270	3.975	—	1.185	6.676	21·31	11·52	28·67	9·25	—	94·08	—	58·51
	együtt	*45.435*	*702*	*9.270*	*256*	*27.314*	*85.860*	*339*	*28.446*	*197.622*	*10·48*	*8·39*	*17·57*	*2·89*	*54·67*	*55·31*	*27·29*	*26·26*
9	Trencsén vm.	9.732	331	1.990	2	58.649	75.766	—	25.982	172.452	3·68	3·82	5·68	1·88	38·12	28·36	—	22·29
10	Turócz vm.	3.548	336	2.086	2	9.553	45.702	—	4.474	65.701	6·59	29·35	12·38	20·00	39·90	49·34	—	33·51
11	Zólyom »	5.686	593	12.394	—	32.365	207.223	—	7.718	265.979	7·29	15·93	17·77	—	76·21	80·15	—	57·33
	Összesen	**228.951**	**5.739**	**69.971**	**709**	**357.200**	**1,075.593**	**803**	**162.996**	**1,901.962**	**9·65**	**8·79**	**14·88**	**1·99**	**54·51**	**58·34**	**26·51**	**33·36**

KSH Könyvtár

Folyó szám	Országrész, törvényhatóság	Korlátolt forgalmú birtokok területe összesen: szántóföld	kert	rét	szőlő	legelő	erdő	nádas	nem termő terület	összes	Korlátolt forgalmú birtokok az összes: szántóföld	kert	rét	szőlő	legelő	erdő	nádas	terület
		katasztrális hold									százalékban							
	II. Duna jobb partja.																	
1	Baranya vm.	65.472	1.231	18.593	505	78.236	108.595	6.097	43.869	322.598	14·92	7·38	24·19	1·29	72·55	76·29	65·35	36·43
	Pécs t. h. v.	460	33	284	39	376	4.252	—	385	5.829	17·29	11·38	18·23	1·75	64·49	99·32	—	47·60
	együtt	*65.932*	*1.264*	*18.877*	*544*	*78.612*	*112.847*	*6.097*	*44.254*	*328.427*	*14·99*	*7·45*	*24·06*	*1·31*	*72·51*	*76·97*	*65·34*	*36·58*
2	Fejér vm.	77.783	762	8.767	318	31.923	22.289	1.698	14.960	158.500	17·54	9·28	20·89	2·91	35·51	36·17	45·88	22·88
	Sz.-Fejérvár t. h. v.	3.810	130	395	12	1.860	37	93	842	7.179	27·89	38·01	17·25	2·19	74·43	97·37	77·50	34·45
	együtt	*81.593*	*892*	*9.162*	*330*	*33.783*	*22.326*	*1.791*	*15.802*	*165.679*	*17·85*	*10·42*	*20·71*	*2·88*	*36·57*	*36·21*	*46·87*	*23·21*
3	Győr vm.	22.826	263	5.340	115	12.912	9.140	793	10.098	61.487	14·91	8·91	21·19	2·47	40·06	46·54	52·41	23·93
	Győr t. h. v.	647	13	945	—	1.400	113	—	598	3.716	15·22	10·40	98·40	—	93·71	—	—	52·15
	együtt	*23.473*	*276*	*6.285*	*115*	*14.312*	*9.253*	*793*	*10.696*	*65.203*	*14·92*	*8·97*	*24·79*	*2·46*	*42·43*	*47·09*	*52·41*	*24·69*
4	Komárom vm.	59.313	510	15.786	245	30.797	38.226	1.747	17.403	164.027	21·08	14.49	30·13	3·76	66·20	59·47	37·34	33·82
	Komárom t. h. v.	186	14	393	1	1.210	173	—	1.166	3.143	11·82	6·88	95·62	0·88	89·30	87·80	—	59·62
	együtt	*59.499*	*524*	*16.179*	*246*	*32.007*	*38.399*	*1.747*	*18.569*	*167.170*	*21·02*	*14·07*	*30·64*	*3·71*	*66·85*	*59·26*	*37·34*	*34·09*
5	Moson vm.	34.672	258	19.526	90	25.581	10.774	918	38.951	130.770	18·09	15·12	38·29	2·55	81·80	55·91	43·26	37·45
6	Somogy »	138.670	1.322	26.460	467	72.068	121.893	845	51.185	412.910	23·98	12·08	26·63	1·97	63·41	51·13	16·09	35·62
7	Sopron »	57.498	675	24.896	212	31.675	82.129	928	39.454	237.467	20·14	11·32	56·02	2·43	73·57	79·57	34·37	44·28
	Sopron t. h. v.	1.218	52	478	64	779	10.682	508	1.956	15.737	20·15	13·68	44·55	4·65	89·95	—	—	68·79
	együtt	*58.716*	*727*	*25.374*	*276*	*32.454*	*92.811*	*1.436*	*41.410*	*253.204*	*20·14*	*11·46*	*55·74*	*2·73*	*73·89*	*80·70*	*50·88*	*45·28*
8	Tolna vm.	65.149	385	11.546	139	35.815	29.606	1.628	21.464	165.732	17·19	7·50	25·83	0·48	51·29	57·16	55·48	27·11
9	Vas »	42.864	555	11.155	107	17.497	63.133	6	25.917	161.234	9·08	4·77	11·72	1·30	26·44	24·19	5·46	16·96
10	Veszprém vm.	59.174	747	9.774	137	48·035	91.100	666	35.782	245.415	15·84	10·35	23·78	1·91	59·47	56·06	53·71	35·81
11	Zala »	56.156	977	28.179	503	68.586	148.770	1.159	54.329	358.659	14·46	4·75	22·93	1·38	55·39	58·49	50·34	34·73
	Összesen	**685.898**	**7.927**	**182 517**	**2.954**	**458.750**	**740.912**	**17.086**	**358.359**	**2,454.403**	**17·23**	**8·7**	**26·02**	**1·62**	**56·51**	**53·18**	**47·30**	**30·52**
	III. Duna-Tisza köze.																	
1	Bács-Bodrog vm.	102.236	390	17.859	580	83.805	47.105	6.347	55.367	313.689	9·04	3·18	27·38	3·23	63·64	64·29	37·73	20·47
	Baja t. h. v.	3.952	6	20	9	499	9	78	547	5.120	33·76	2·12	10·36	0·98	50·56	3·93	—	35·13
	Szabadka t. h. v.	4.609	26	820	1	25.988	9.172	890	3.210	44.716	4·04	5·31	32·23	0·03	83·99	94·90	64·45	26·81
	Ujvidék t. h. v.	5.483	36	180	6	1.908	687	336	961	9.597	25·77	7·68	22·99	3·31	88·74	83·27	100·00	36·48
	Zombor t. h. v.	2.852	3	167	—	262	51	26	1.976	5.337	6·78	0·94	5·79	—	13·25	61·45	7·65	10·13
	együtt	*119.132*	*461*	*19.046*	*596*	*112.462*	*57.024*	*7.677*	*62.061*	*378.459*	*9·02*	*3·33*	*26·59*	*2·55*	*67·04*	*67·83*	*41·74*	*21·11*
2	Csongrád vm.	49.299	152	14.806	169	30.131	3.400	251	16.544	114.752	24·71	11·08	39·12	3·42	42·84	67·22	20·02	33·76
	Hódm.-Vásárhely t. h. v.	2.416	14	228	12	1.153	39	22	3.248	7.132	2·42	2·39	6·67	0·81	8·37	67·24	73·33	5·83
	Szeged t. h. v.	24.077	22	3.214	509	25.786	6.896	58	6.013	66.575	35·25	3·41	20·33	6·05	81·90	89·98	6·44	47·14
	együtt	*75.792*	*188*	*18.248*	*690*	*57.070*	*10.335*	*331*	*25.805*	*188.459*	*20·62*	*7·22*	*31·97*	*4·65*	*49·37*	*80·87*	*15·16*	*31·23*
3	Heves vm.	52.923	559	15.326	106	58.143	65.339	437	16.691	209.524	15·98	7·43	26·37	2·05	57·60	55·06	30·52	32·24
4	Jász.-N.-K.-Szolnok vm.	39.545	294	5.815	63	38.396	993	545	25.663	111.314	6·67	4·58	8·00	0·58	23·44	19·65	19·21	12·34
5	Pest-Pilis-Solt-Kis-Kun vm.	118.990	1.063	30.625	522	121.495	90.800	8.032	62.632	434.159	10·85	6·65	14·15	1·00	32·23	47·34	25·07	20·64
	Budapest fő- és székváros	3.974	798	695	96	1.137	2.512	39	7.165	16.416	25·69	34·06	24·19	11·54	68·70	79·04	44·83	58·67
	Kecskemét t. h. v.	10.857	45	1.248	278	17.809	9.605	369	3.938	44.179	13·50	9·45	10·50	4·23	64·58	61·79	45·22	29·45
	együtt	*133.821*	*1.906*	*32.568*	*896*	*140.441*	*102.917*	*8.440*	*73.765*	*494.754*	*11·23*	*10·14*	*14·08*	*1·51*	*34·58*	*48·89*	*25·60*	*21·68*
	Összesen	**421.213**	**3.408**	**91.003**	**2.351**	**406.512**	**236.608**	**17.430**	**203.985**	**1,382.510**	**11·07**	**6·93**	**18·54**	**2·07**	**42·60**	**54·89**	**29·79**	**22·19**
	IV. Tisza jobb partja.																	
1	Abauj-Torna vm.	24.412	741	6.012	113	24.861	82.598	—	12.442	151.179	10·24	8·17	14·77	4·67	47·31	42·16	—	27·06
	Kassa t. h. v.	899	57	227	5	133	8.084	—	877	10.282	16·95	12·05	29·18	8·93	43·89	99·43	—	64·30
	együtt	*25.311*	*798*	*6.239*	*118*	*24.994*	*90.682*	—	*13.319*	*161.461*	*10·39*	*8·35*	*15·04*	*4·76*	*47·29*	*44·43*	—	*28·10*
2	Bereg vm.	23.258	538	15.726	200	46.517	238.927	25	21.613	346.804	11·96	4·87	21·58	5·48	60·55	94·57	8·77	53·73
3	Borsod »	31.565	577	10.249	78	45.967	80.885	311	15.177	184.809	11·11	5·34	18·73	1·95	54·95	49·95	29·90	29·40
4	Gömör »	16.073	849	17.284	17	43.574	233.299	—	14.883	325.979	8·42	10·15	19·98	1·40	62·43	63·54	—	43·77
5	Sáros »	14.094	466	1.941	—	39.034	63.745	—	13.791	133.071	5·49	4·19	6·06	—	47·92	28·99	—	21·09
6	Szepes »	15.515	367	14.473	5	35.837	174.292	76	18.367	258.932	7·42	11·17	22·43	17·24	66·56	65·27	—	40·91
7	Ung »	15.577	709	14.079	63	38.040	193.678	181	12.012	274.339	10·29	6·10	24·57	3·85	62·12	74·06	—	48·78
8	Zemplén vm.	56.931	1.182	18.917	412	85.607	94.841	177	26.579	284.646	13·46	7·48	17·88	4·40	49·13	31·37	21·96	26·18
	Összesen	**198.324**	**5.486**	**98.908**	**893**	**359.570**	**1,170.349**	**770**	**135.741**	**1,970.041**	**10·16**	**6·72**	**19·20**	**3·98**	**54·99**	**57·47**	**22·57**	**35·77**
	V. Tisza bal partja.																	
1	Békés vm.	29.101	274	5.582	118	23.670	5.222	545	17.711	82.223	6·44	7·81	13·79	1·93	26·99	50·60	26·05	12·94
2	Bihar »	106.613	787	24.452	495	173.784	341.481	1.575	39.961	689.148	13·81	5·16	14·95	4·87	61·81	66·97	25·99	37·70
	Nagy-Várad t. h. v.	1.952	6	149	20	315	322	2	41	2.807	41·92	1·28	34·81	3.19	37·91	88·71	100·00	37·26
	együtt	*108.565*	*793*	*24.601*	*515*	*174.099*	*341.803*	*1.577*	*40.002*	*691.955*	*13·99*	*5·05*	*15·00*	*4·78*	*61·73*	*66·98*	*26·01*	*37·79*
3	Hajdu vm.	34.578	176	6.181	42	56.099	9.829	1.376	9.837	118.118	14·77	11·54	17·12	0·97	54·49	75·35	41·56	28·60
	Debreczen t. h. v.	14.914	28	3.016	17	46.064	16.546	417	6.885	87.887	20·04	10·98	18·84	2·19	96·27	99·02	41·62	53·49
	együtt	*49.492*	*204*	*9.197*	*59*	*102.163*	*26.375*	*1.793*	*16.722*	*206.005*	*16·04*	*11·46*	*17·65*	*1·15*	*67·75*	*88·65*	*41·57*	*35·66*
4	Máramaros vm.	8.935	388	20.129	—	106.553	667.270	—	22.214	825.489	4·87	6·71	6·64	—	49·55	74·22	—	49·00
5	Szabolcs »	70.901	321	11.854	164	37.763	14.196	2.574	24.339	162.112	13·87	6·34	17·18	2·56	44·91	34·31	24·88	20·25
6	Szatmár »	37.274	1.183	16.626	90	53.577	128.486	1.078	31.763	270.077	7·95	8·13	12·11	2·01	51·82	52·06	24·19	25·69
	Szatmár-Németi t. h. v.	1.103	45	252	5	1.083	8.006	—	1.317	11.811	7·28	6·64	6·16	0·72	81·43	97·73	—	37·18
	együtt	*38.377*	*1.228*	*16.878*	*95*	*54.660*	*136.492*	*1.078*	*33.080*	*281.888*	*7·87*	*8·06*	*11·94*	*1·83*	*52·20*	*54·35*	*24·19*	*26·03*
7	Szilágy vm.	8.911	341	3.003	77	26.308	42.994	—	16.535	98.169	3·28	2·77	3·97	0·90	33·59	23·29	—	14·86
8	Ugocsa »	3.731	67	929	10	5.464	21.737	—	4.300	36.238	4·01	1·74	3·03	0·75	22·31	47·56	—	17·37
	Összesen	**318.013**	**3.616**	**92.173**	**1.038**	**530.680**	**1,256.089**	**7.567**	**174.903**	**2,384.079**	**10·32**	**5·72**	**10·52**	**2·38**	**51·66**	**62·41**	**27·09**	**31·85**

Folyó szám	Országrész, törvényhatóság	Korlátolt forgalmú birtokok területe összesen									Korlátolt forgalmú birtokok az összes							
		szántóföld	kert	rét	szőlő	legelő	erdő	nádas	nem termő terület	összesen	szántóföld	kert	rét	szőlő	legelő	erdő	nádas	terület
		katasztrális hold									százalékában							
	VI. Tisza-Maros szöge.																	
1	Arad vm.	25.016	815	5.004	154	109.335	125.027	76	21.159	286.586	5·84	4·78	10·21	2·00	64·78	39·12	20·88	27·74
	Arad t. h. v.	2.922	65	997	7	1.777	101	27	1.447	7.343	22·91	11·02	56·46	2·08	79·69	95·28	—	37·21
	együtt	*27.938*	*880*	*6.001*	*161*	*111.112*	*125.128*	*103*	*22.606*	*293.929*	*6·33*	*4·99*	*11·81*	*2·01*	*64·98*	*39·14*	*26·82*	*27·91*
2	Csanád vm.	39.894	331	1.869	21	11.527	3.820	271	10.714	68.447	16·09	9·51	27·97	1·23	58·23	—	66·42	22·99
3	Krassó-Szörény vm.	47.899	15.380	22.989	3.638	231.435	838.578	73	58.837	1,218.829	13·53	24·21	14·69	68·59	83·90	85·16	20·28	63·50
4	Temes vm.	72.566	2.798	18.599	395	157.619	72.699	1.323	54.138	380.137	9·87	9·82	17·88	2·98	—	54·63	72·45	30·00
	Temesvár t. h. v.	2.137	29	281	9	87	—	—	700	3.243	73·92	6·13	52·82	17·65	6·71	—	—	52·24
	Versecz t. h. v.	5.884	30	1.904	18	3.258	1.059	60	1.480	13.693	24·79	12·61	65·95	1·18	83·75	94·72	93·75	40·34
	együtt	*80.587*	*2.857*	*20.784*	*422*	*160.964*	*73.758*	*1.383*	*56.318*	*397.073*	*10·58*	*9·78*	*19·35*	*2·84*	—	*54·96*	*73·17*	*31·07*
5	Torontál vm.	87.385	1.349	27.328	256	170.531	8.732	1.238	62.449	359.268	7·12	7·31	26·66	1·44	69·01	50·54	32·46	20·84
	Pancsova t. h. v.	2.462	8	37	10	3.841	72	180	1.020	7.630	20·25	1·00	54·41	3·94	98·82	98·63	—	39·15
	együtt	*89.847*	*1.357*	*27.365*	*266*	*174.372*	*8.804*	*1.418*	*63.469*	*366.898*	*7·25*	*7·05*	*26·68*	*1·48*	*69·48*	*50·74*	*35·47*	*21·05*
	Összesen	**286.165**	**20.805**	**79.008**	**4.508**	**689.410**	**1,050.088**	**3.248**	**211.944**	**2,345.176**	**9·40**	**15·66**	**18·63**	**9·40**	**78·03**	**71·94**	**46·05**	**37·12**
	VII. Erdély.																	
1	Alsó-Fehér vm.	16.396	831	8.633	537	50.949	110.482	12	18.988	206.828	7·17	7·86	8·18	7·23	63·25	69·12	4·94	33·34
2	Besztercze-Naszód vm.	2.838	288	6.131	20	104.737	290.341	113	11.774	416.242	2·18	3·88	6·04	1·24	73·35	90·63	—	57·58
3	Brassó vm.	6.701	268	5.565	—	32.214	108.774	—	7.354	160.876	9·81	8·81	14·72	—	—	99·03	—	62·25
4	Csik »	9.347	571	19.241	—	101.414	320.979	—	10.122	461.674	7·72	6·96	10·33	—	58·17	98·35	—	55·51
5	Fogaras vm.	7.316	292	8.547	4	36.612	141.091	65	10.477	204.404	7·02	7·49	11·46	2·37	59·46	88·95	44·22	48·46
6	Háromszék vm.	8.056	500	6.052	4	15.084	208.633	1	12.051	250.381	5·26	4·86	9·32	—	52·43	52·35	1·10	37·19
7	Hunyad vm.	5.915	452	6.487	142	116.909	381.849	21	27·541	539.316	2·11	1·82	3·97	4·75	56·73	61·97	15·11	39·94
8	Kis-Küküllő vm.	9.553	365	4.218	333	24.663	26.228	127	8.205	73.692	7·09	6·33	8·81	3·95	68·76	51·34	30·53	24·81
9	Kolozs vm.	14.949	703	9·562	62	55.154	147.016	170	16.674	244.290	5·47	4·20	7·09	3·57	44·10	56·22	14·36	29·08
	Kolozsvár t. h. v.	1.031	145	1.608	12	4.087	3·075	1	811	10.770	12·51	11·61	16·83	2·41	85·95	98·59	16·67	37·92
	együtt	*15.980*	*848*	*11.170*	*74*	*59.241*	*150.091*	*171*	*17.485*	*255.060*	*5·68*	*4·71*	*7·74*	*3·31*	*45·63*	*56·72*	*14·37*	*29·37*
10	Maros-Torda vm.	8.319	483	3.773	1.357	21.709	150.827	12	13.304	199.784	4·20	3·14	4·83	35·68	32·76	45·15	1·57	27·92
	Maros-Vásárhely t. h. v.	291	49	53	2	303	1.376	—	384	2.458	13·39	23·22	11·37	1·12	90·45	—	—	47·74
	együtt	*8.610*	*532*	*3.826*	*1.359*	*22.012*	*152.203*	*12*	*13.688*	*202.242*	*4·30*	*3·41*	*4·87*	*34·14*	*33.05*	*45·38*	*1·54*	*28·06*
11	Nagy-Küküllő vm.	7.657	379	8.920	119	54.370	147.790	67	16.720	236.022	3·88	4·88	8·99	1·63	84·56	81·98	23·26	40·76
12	Szeben vm.	6.780	318	6.102	150	84.717	261.425	—	16.841	376.333	5·46	4·38	7·16	3·96	82·54	93·73	—	60·20
13	Szolnok-Doboka vm.	14.060	1.034	5.382	63	34.997	78.959	68	18.865	153.428	4·42	4·83	4·85	2·80	36·42	31·68	10·40	18·61
14	Torda-Aranyos vm.	14.254	617	6.751	122	48.107	133.255	237	17.454	220.797	7·18	4·96	6·29	5·23	50·26	78·66	15·18	36·04
15	Udvarhely vm.	2.221	283	2.361	4	37.112	134.316	—	9.688	185.985	1·77	3·47	2·57	0·73	53·19	69·20	—	36·95
	Összesen	**135.684**	**7.578**	**109.386**	**2.931**	**823.138**	**2,646.416**	**894**	**217.253**	**3,943.280**	**5·09**	**4·60**	**7·29**	**6·79**	**59·32**	**69·41**	**15·56**	**39·79**
	Magyarország	**2,274.248**	**54.559**	**722.966**	**15.384**	**3,625.260**	**8,176.055**	**47.798**	**1,465.181**	**16,381.451**	**10·88**	**8·36**	**14·52**	**3·15**	**56·98**	**62·94**	**34·00**	**33·54**
	Horvát-Szlavonországok.																	
1	Belovár-Kőrös vm.	9.208	333	4.575	299	44.087	253.955	—	25.040	337.497	2·72	3·20	4·15	1·78	90·05	80·05	—	38·58
2	Lika-Krbava »	3.613	118	2.275	8	251.252	444.604	—	73.318	775.188	2·27	8·78	2·54	2·79	85·55	97·48	—	71·89
3	Modrus-Fiume »	1.736	72	2.388	69	110.873	261.355	—	24.247	400.740	1·01	2·76	2·03	2·42	70·74	71·52	—	47·31
4	Pozsega vm.	11.847	562	2.930	247	92.377	225.695	137	28.143	361.938	4·55	3·38	3·50	3·22	83·43	65·80	—	42·55
5	Szerém »	31.100	1.284	8.565	330	117.006	192.420	2.429	76.424	429.558	5·58	4·32	7·76	2·88	79·63	83·86	68·08	36·67
	Zimony t. h. v.	785	49	48	12	1.048	60	—	313	2.315	14·00	17·69	23·76	5·04	—	100·00	—	29·48
	együtt	*31.885*	*1.333*	*8.613*	*342*	*118.054*	*192.480*	*2.429*	*76.737*	*431.873*	*5·66*	*4·44*	*7·79*	*2·92*	*79·77*	*83·86*	*68·06*	*36·62*
6	Varasd vm.	5.271	163	2.123	288	10.664	25.250	2	10.751	54.512	3·62	2·70	4·04	2·21	28·91	16·51	—	12·85
	Varasd t. h. v.	778	25	264	20	879	2.401	—	998	5.365	14·57	8·83	28·98	6·17	95·96	87·85	—	46·50
	együtt	*6.049*	*188*	*2.387*	*308*	*11.543*	*27.651*	*2*	*11.749*	*59.877*	*4·00*	*2·97*	*4·47*	*2·30*	*30·54*	*17·76*	—	*13·75*
7	Verőcze vm.	22.544	492	3.605	385	43.640	84.270	960	19.836	175.732	6·90	3·81	5·82	4·70	55·88	27·60	49·84	21·12
	Eszék t. h. v.	639	10	119	4	384	185	—	855	2.196	8·96	4·15	28·74	2·01	85·71	100·00	—	22·92
	együtt	*23.183*	*502*	*3.724*	*389*	*44.024*	*84.455*	*960*	*20.691*	*177.928*	*6·94*	*3·82*	*5·97*	*4·64*	*56·05*	*27·64*	*49·84*	*21·14*
8	Zágráb vm.	12.086	445	6.412	557	102.045	258.708	—	43.515	423.768	3.08	2·97	4·40	2·13	65·22	57·03	—	34·26
	Zágráb t. h. v.	2.108	123	981	163	590	18.786	—	940	23.691	—	25·26	—	40·95	—	—	—	—
	együtt	*14.194*	*568*	*7.393*	*720*	*102.635*	*277.494*	—	*44.455*	*447.459*	*3·60*	*3·67*	*5·05*	*2·71*	*65·43*	*61·05*	—	*36·02*
	Összesen	**101.715**	**3.676**	**34.285**	**2.382**	**774.845**	**1,767.689**	**3.528**	**304.380**	**2,992.500**	**4·29**	**3·83**	**4·43**	**2·72**	**75·13**	**67·29**	**63·32**	**40·72**
	Magyarbirodalom	**2,375.963**	**58.235**	**757.251**	**17.766**	**4,400.105**	**9,943.744**	**51.326**	**1,769.561**	**19,373.951**	**10·21**	**7·78**	**13·17**	**3·08**	**59·52**	**63·67**	**35·14**	**34·48**

Mielőtt a táblázat adatainak megbeszélésébe fognánk, meg kell emlitenünk, hogy az is előfordul, főleg a nem termő területnél, hogy a korlátolt forgalmú birtokoknak ez a területe nagyobb, mint az egész vármegyében kimutatott terület. Ennek oka abban rejlik, hogy a korlátolt forgalmú birtokokra vonatkozó adatokat a községi kérdőívekből állitottuk össze, az összes területet pedig az egyes gazdaságokról kiállitott kérdőívekből, már pedig igen sok nem termőterület, mely gazdasághoz egyáltalán nem tartozott, ezeken a kérdőíveken nem fordulhatott elő. Ily esetben az ellenmondás csak látszólagos, százalékot azonban még sem számithattunk.

Már fentebb emlitettük, hogy a magyar anyaországban és a társországokban lényegesen eltér egymástól a korlátolt forgalmú birtokok aránya, a Dráván túl az összes területnek jóval nagyobb része viseli magán a megkötöttség jellegét, mint a Dráván innen. Az anyaországnak egyetlen országrésze sincs, mely utolérné Horvát-Szlavonországok arányszámát, egy azonban, Erdély erősen megközeliti, mert mig Horvát-Szlavonországokban az összes területnek 40·72%-át teszik a korlátolt forgalmú birtokok, addig Erdélyben 39·79% át. Abban a két országrészben foglalnak tehát legnagyobb tért a korlátolt forgalmú birtokok, a melyek a községi birtokok nagy területével tünnek ki. Nagy azonban a korlátolt forgalmú birtokok arányszáma a Tisza-Maros szögében és a Tisza jobb partján is, az előbbiben 37·12, az utóbbiban 35·77%, a Duna két partján és a Tisza bal partján is meghaladja a 30%-ot, csak a Duna-Tisza közén száll le 22·19%-ra.

A következő vármegyékben — a városi törvényhatóságokat

mellőzve — a korlátolt forgalmú birtokok egy negyed részét sem teszik az összes területnek: Jász-Nagy-Kun-Szolnok (12·34), Békés (12·94), Szilágy (14·86), Vas (16·96), Ugocsa (17·37), Szolnok-Doboka (18·61), Szabolcs (20·25), Bács (20·47), Pest (20·64), Torontál (20·84), Nógrád (21·77), Trencsén (22·29), Fejér (22·88), Csanád (22·99), Győr (23·93), Kis-Küküllő (24·81); a következő vármegyékben ellenben negyven százalékát is meghaladják: Nagy-Küküllő (40·76), Szepes (40·91), Pozsega (42·55), Esztergom (44·12), Sopron (44·28), Modrus-Fiume (47·31), Fogaras (48·46), Ung (48·78), Máramaros (49·00), Bereg (53·73), Csik (55·51), Besztercze-Naszód (57·58), Liptó (57·60), Szeben (60·20), Brassó (62·25), Krassó-Szörény (63·50), Lika-Krbava (71·89).

Ha e számokat összehasonlitjuk a mezőgazdasági nagy forrásműnek a birtokok nagyságát tárgyaló részében foglalt adatokkal, hamar szembe tünik, hogy a korlátolt forgalmú birtokok és a nagybirtok térfoglalása, nem halad párhuzamosan. Elég két ecclatans példára rámutatnunk. Nincs vármegyéje az országnak, melyben a nagybirtok akkora tért foglalna, mint Fejérvármegyében, ott a gazdaságok összes területének 63·51%-át teszi, mégis a korlátolt forgalmú birtokok itt mérsékelten fordulnak elő. Ezzel ellentétben Brassó megyében a nagybirtok csak 2·44%-át teszi a gazdaságok összes területének, mégis alig van vármegyénk, hol az összes területnek oly nagy százaléka volna korlátolt forgalmú.

Horvát-Szlavonországokban nemcsak, hogy nincs aránylag több szántóföld kivonva a szabad forgalomból, mint a Dráván innen, hanem ellenkezőleg sokkal kevesebb. A magyar anyaországban az összes szántóföldnek közel 11%-a van lekötve, ellenben a Dráván túl alig több mint 4%-a, oly kedvező arányszám ez, minőt hazánk egyetlen más részében sem látunk. Még Erdély áll hozzá legközelebb, hol a szántóföldnek csak 5·09%-a volt korlátolt forgalmú; tehát az anyaországnak is éppen abban a részében legkevésbé kötött a szántóföld, hol az összes területnek legnagyobb százaléka korlátolt forgalmú. A szántóföldből a Duna jobb partján van legtöbb lekötve, nem kevesebb, mint 17·23%, azután a Duna-Tisza köze következik 11·07%-kal, a Tisza két partján alig haladja meg a 10%-ot, a Duna bal partján és a Tisza-Maros szögében pedig 9—10% közt áll.

Ha csak az egyes országrészek átlagát tekintjük, sehol sem látunk túlságos magas arányszámokat. Ha azonban az egyes vármegyékig megyünk vissza, nem is emlitve a városi törvényhatóságokat, melyek utóvégre is a földbirtok tekintetében egészen más szempont alá esnek, vannak egyes vármegyék, hol tényleg nagynak tünik fel a korlátolt forgalmú szántóföldek arányszáma. Csongrád megyében a szántóföldnek 24·71, Somogyban 23·98, Esztergomban 22·27, Komáromban 21·08, Sopron megyében 20·14%-a tehát negyed-ötöd része korlátolt forgalmú; ellenben a következő vármegyékben még egy százaléka sincs kivonva a szabad forgalomból: Udvarhely (1·77), Árva (1·86), Hunyad (2·11), Besztercze-Naszód (2·18, Szilágy (3·28), Trencsén (3·68), Nagy-Küküllő (3·88), Ugocsa (4·01), Szolnok-Doboka (4·42), Mármaros (4·87) s az összes horvát-szlavonmegyék Szerém és Verőcze kivételével. Többnyire tehát ott látjuk ezeket az igen alacsony arányszámokat, hol a szántóföld kis részét teszi az összes területnek. Még sem lehetne azonban általános szabályt állitani föl, mert például Békés és Torontál vármegyékben, hol a szántóföld annyira uralkodó a mivelési ágak között, a szántóföldnek csak 6·44, illetőleg 7·13%-a korlátolt forgalmú.

A rétterületnek sokkal jelentékenyebb része tartozik a korlátolt forgalmú birtokok közé, mint a szántóföldnek, legalább a magyar anyaországban, mert Horvát-Szlavonországokban csak egy pár tized százalék a különbség. A magyar anyaországban a rét összes területének 14·52%-a korlátolt forgalmú, a Duna-Tisza közén, a Tisza-Maros szögében, a Tisza jobbpartján 18—19%-ot is meghaladja, a Duna jobb partján pedig 26%-ra emelkedik. Egyes vármegyékben valóban meglepőleg nagy arányszámmal találkozunk, igy Sopron megyében a rétterületnek 56·02, Mosonban 38·29, Esztergomban 35·73, Komárom megyében 30·13% korlátolt forgalmú, ezenkivül igen sok vármegye van, hol a rétnek több, mint 20%-a, vagyis több, mint ötöd része korlátolt forgalmú.

A legelőnél s erdőnél, mint már emlitettük is, a megkötöttség éppen az uralkodó forma; Horvát-Szlavonországok, a Tisza-Maros szöge és Erdély az, hol e két mivelési ág csak kisebb mértékben van szabad kézben, sőt egyetlen országrészt sem látunk, hol az erdőnek több, mint fele korlátolt forgalmú ne volna, a legelőnek is csak egyetlen országrészben, a Duna-Tisza közén képezi több mint fele a szabad forgalom tárgyát. Úgy a kert, mint a szőlő csak nagyon kivételesen bir kötött jelleggel, ez a két legintenzivebb kulturát képező mivelési ág e tekintetben is ellentéte a két legextenzivebb kulturának: a legelőnek s erdőnek. Úgy látszik, hogy itt határozottan érvényesülnek a közgazdasági törvények, a külterjes míveléssel egyenes arányban nő a földbirtok kötöttsége és a belterjes míveléssel egyenes arányban száll le. Azt azonban épen nem mondhatjuk, hogy a gazdasági kultura alacsonyabb fokán álló országrészekben volna túlnyomó uralma a korlátolt forgalmú birtokoknak, mert a mint láttuk, legalább a szántóföldre s rétre nézve éppen a Duna jobb partján legáltalánosabb a kötöttség, holott éppen ez az országrész áll a gazdasági kulturának legmagasabb fokán; itt tehát a közgazdasági törvények érvényesülését ellensúlyozta a történeti alakulat, mely itt a fényes és nagy családok és a kiterjedt egyházi javadalmak révén éppen a kötött forgalomnak kedvezett.

KSH Könyvtár

4. A háziállatok súlya és értéke.

Az 1884-ik évi állat-összeirás megkisérlette a háziállatok értékének megállapitását. Az 1895-ik évi nagy mezőgazdasági összeirás egy lépéssel tovább ment, s az állatok átlagsúlyát is megpróbálta följegyezni. Már az érték megállapitása is rendkivül nagy nehézségekbe ütközik, részint azért, mert a történt eladásokról pontos följegyzések nem igen vannak, — még kevésbé voltak a multban, a mikor még állatvásári statisztikánk sem működött — részint pedig azért, mert az állatoknak csak egy része kerül eladásra, a legtöbbnek értékét nem az eladás, hanem a tényleges becsérték szerint lehet csak megállapitani. De még nagyobb nehézséggel jár az állatok súlyának megállapitása. Ez még komplikáltabb eljárás; tulajdonképpen az kellene, hogy a gazdaságok pontos méréseket eszközöljenek állatainkon. Ez azonban teljes lehetetlenség; hidmérleg aránylag csak igen kevés gazdaságban van. Hiába hirdeti a szaktudomány, hogy az állatok súlyának ismerete nélkülözhetetlen a gazdálkodásban, mert a takarmányozást csak a testsúlyhoz arányositva lehet okszerűen megállapitani, a legtöbb gazdaság alig bir homályos sejtelemmel állatainak súlyáról.

Épen a fenforgó nehezségeknél fogva az állatok súlya a nagy összeirás alkalmával nem községenként, hanem járásonként tudakoltatott, abból indulva ki a felvételt előkészitő központ, hogy a járásokban a legintelligensebb gazdák részvételével, valamint az állatorvosi szakférfiak bevonásával alakitott bizottság könnyebben megállapithatja az állatok súlyát, mint az egyes községekben szervezett bizottságok, melyekben kellő szakértelemmel biró egyének nem mindenütt álltak rendelkezésre De a gondos és óvatos előkészités daczára sem mondhatjuk, hogy adataink minden tekintetben kiállanák a szigorú kritikát; tényleg számos tévedés és nyilvánvaló valótlanság fordult elő, úgy hogy utólagosan az állattenyésztési felügyelők bevonásával az állatok sulyára vonatkozó adatokat alapos helyreigazitás alá kellett venni. De még igy sem lehet mondani, hogy minden tekintetben kifogástalanok, ha azonban nem a részleteket, hanem a kialakult végeredményt tekintjük, azzal a megnyugtató tudattal közölhetjük ez adatokat, hogy azok tényleg birnak a belső valószinűség legtöbb kellékével. Talán legkevésbé megnyugtató a horvát-szlavonországi adatgyüjtés eredménye, itt még több feltünőbb fogyatkozás mutatkozik, mint a magyar anyaország adataiban. Teljes tudatában volt ennek a horvát statisztikai hivatal is, s határozottan azt javasolta, hogy ez adatok mint nem eléggé megbizhatók, hagyassanak ki a közleményből. Bármennyire méltányoljuk azonban a horvát statisztikai hivatal aggodalmát, nem tartottuk volna indokoltnak a nagy fáradsággal nyert adatoknak egyszerű mellőzését. Ily első kisérlet sohasem lehet tökéletes, de alapot nyujt a később végrehajtandó adatgyüjtések számára, s lehetővé teszi, hogy a későbbi felvételek minden tekintetben megfeleljenek a kivánalmaknak. Ez alkalommal meg kell elégednünk az elért sikerrel, melyet bár túlbecsülnünk nem szabad, de kicsinyelnünk sem lehet. Sok tekintetben érdekes világot vetnek ezek mezőgazdaságunknak azon kérdéseire, melyek tekintetében eddig csak a sötétségben tapogattunk. Némi világot fog vetni az állatok takarmányozására s a trágyaproductióra, mezőgazdaságunk e két mondhatni legfontosabb tényezőjére.

A táblás kimutatások törvényhatóságok szerint közlik a súlyra és értékre vonatkozó adatokat, elég, ha itt országrészek szerint bemutatjuk a főbb eredményeket s legelőször is közöljük a szarvasmarhák átlagos súlyára vonatkozó adatokat:

A szarvasmarha neme, faja s a birtok jellegének megjelölése	Duna bal partján	Duna jobb partján	Duna-Tisza közén	Tisza jobb partján	Tisza bal partján	Tisza-Maros szögében	Erdélyben	Magyarországban	Horvát-Szlavonországokban	A Magyar-birodalomban
	átlagos súly darabonként kilogrammokban									
Növendékmarha 1 éven alul:										
magyar-erdélyi — kis birtokon	80	75	72	62	69	76	62	68	89	69
magyar-erdélyi — közép birtokon	92	90	92	78	80	103	75	85	108	86
magyar-erdélyi — nagy birtokon	142	108	98	106	88	125	91	100	150	103
mokány és riska — kis birtokon	52	54	41	45	44	68	41	47	53	50
mokány és riska — közép birtokon	74	57	53	58	45	76	42	58	57	57
mokány és riska — nagy birtokon	87	86	62	68	57	70	67	72	69	71
pirostarka — kis birtokon	92	95	88	67	66	89	68	89	109	90
pirostarka — közép birtokon	123	110	103	87	90	122	90	109	127	110
pirostarka — nagy birtokon	153	134	118	113	111	136	124	131	159	132
borzderes — kis birtokon	69	82	70	59	68	66	55	67	100	69
borzderes — közép birtokon	82	96	87	75	98	122	86	90	106	90
borzderes — nagy birtokon	112	118	121	98	104	130	115	115	125	116
egyéb szines — kis birtokon	73	84	88	53	74	68	44	74	94	80
egyéb szines — közép birtokon	99	100	98	75	77	115	68	95	108	98
egyéb szines — nagy birtokon	119	123	118	101	101	101	104	115	117	116
bivaly — kis birtokon	79	75	73	58	70	72	51	54	70	54
bivaly — közép birtokon	75	77	80	74	105	124	65	75	—	75
bivaly — nagy birtokon	—	109	96	108	81	112	71	94	83	94

KSH könyvtár

A szarvasmarha neme, faja s a birtok jellegének megjelölése	Duna bal partján	Duna jobb partján	Duna-Tisza közén	Tisza jobb partján	Tisza bal partján	Tisza-Maros szögében	Erdélyben	Magyarországban	Horvát-Szlavonországokban	A magyar birodalomban
	átlagos súly darabonként kilogrammokban									
Növendék marha 2 éven alul:										
magyar-erdélyi . . kis birtokon	128	125	114	102	104	118	99	108	128	109
magyar-erdélyi . . közép birtokon	169	148	139	129	120	147	115	131	146	132
magyar-erdélyi . . nagy birtokon	165	180	164	167	144	178	140	161	212	163
mokány és riska . . kis birtokon	98	93	74	78	69	117	63	81	77	79
mokány és riska . . közép birtokon	124	120	92	108	75	129	74	104	84	101
mokány és riska . . nagy birtokon	141	126	95	105	104	146	120	121	89	117
pirostarka . . . . . kis birtokon	156	167	144	112	121	147	110	152	170	153
pirostarka . . . . . közép birtokon	197	186	188	150	163	197	154	183	185	183
pirostarka . . . . . nagy birtokon	243	215	206	200	197	212	167	215	220	215
borzderes . . . . . kis birtokon	118	160	142	113	115	113	95	122	164	123
borzderes . . . . . közép birtokon	153	181	175	139	193	183	138	166	183	167
borzderes . . . . . nagy birtokon	152	222	226	168	199	252	225	208	174	206
egyéb szines . . . . kis birtokon	128	150	145	98	110	128	93	130	148	135
egyéb szines . . . . közép birtokon	164	163	165	131	154	162	129	159	190	166
egyéb szines . . . . nagy birtokon	187	190	197	171	190	147	173	183	196	185
bivaly . . . . . kis birtokon	129	122	114	94	144	106	95	99	115	99
bivaly . . . . . közép birtokon	—	138	157	105	162	142	106	125	—	125
bivaly . . . . . nagy birtokon	180	180	213	222	144	174	132	163	153	163
Növendék marha 3 éven alul:										
magyar-erdélyi . . . kis birtokon	178	185	173	154	163	172	148	162	167	163
magyar-erdélyi . . . közép birtokon	243	218	206	192	191	215	166	198	184	198
magyar-erdélyi . . . nagy birtokon	305	258	240	244	214	254	201	236	296	239
mokány és riska . . kis birtokon	142	141	114	133	107	169	105	126	109	117
mokány és riska . . közép birtokon	191	161	148	174	115	194	117	163	124	155
mokány és riska . . nagy birtokon	197	208	144	177	136	180	158	178	141	169
pirostarka . . . . . kis birtokon	223	256	258	182	205	220	167	227	247	229
pirostarka . . . . . közép birtokon	302	281	271	224	262	261	233	277	239	276
pirostarka . . . . . nagy birtokon	365	318	311	264	293	323	263	317	277	317
borzderes . . . . . kis birtokon	180	247	220	179	188	180	147	189	261	190
borzderes . . . . . közép birtokon	237	293	263	199	283	258	192	258	300	259
borzderes . . . . . nagy birtokon	325	289	320	260	299	328	256	299	254	298
egyéb szines . . . . kis birtokon	192	242	214	151	152	192	158	199	227	207
egyéb szines . . . . közép birtokon	253	262	244	191	239	244	191	244	251	246
egyéb szines . . . . nagy birtokon	360	305	303	259	306	249	191	299	273	297
bivaly . . . . . kis birtokon	188	196	169	149	226	135	157	161	173	162
bivaly . . . . . közép birtokon	270	201	214	171	245	240	164	192	200	192
bivaly . . . . . nagy birtokon	254	244	265	329	249	252	187	235	212	234
Növendék marha 4 éven alul:										
magyar-erdélyi . . . kis birtokon	266	271	244	221	241	257	209	233	232	233
magyar-erdélyi . . . közép birtokon	330	325	292	273	272	313	246	284	235	283
magyar-erdélyi . . . nagy birtokon	417	371	352	331	308	388	307	343	391	345
mokány és riska . . kis birtokon	200	199	188	194	147	212	148	174	156	165
mokány és riska . . közép birtokon	276	224	225	221	166	296	150	230	175	215
mokány és riska . . nagy birtokon	292	286	271	222	189	279	180	263	197	247
pirostarka . . . . . kis birtokon	305	340	323	253	281	311	240	310	319	311
pirostarka . . . . . közép birtokon	390	379	339	310	346	328	326	365	336	365
pirostarka . . . . . nagy birtokon	473	439	404	371	405	383	445	430	382	430
borzderes . . . . . kis birtokon	250	340	299	259	258	233	210	261	315	261
borzderes . . . . . közép birtokon	309	353	336	303	357	356	285	329	370	330
borzderes . . . . . nagy birtokon	383	366	428	372	401	362	411	382	415	384
egyéb szines . . . . kis birtokon	272	306	302	221	227	277	207	274	312	284
egyéb szines . . . . közép birtokon	335	354	345	264	327	320	230	332	345	333
egyéb szines . . . . nagy birtekon	390	453	424	302	355	379	314	422	393	419
bivaly . . . . . kis birtokon	270	293	267	223	323	245	247	252	230	247
bivaly . . . . . közép birtokon	350	348	313	253	347	450	288	315	262	315
bivaly . . . . . nagy birtokon	350	365	387	332	347	405	286	348	279	348
Bika:										
magyar-erdélyi . . . kis birtokon	440	458	459	383	430	443	407	427	295	418
magyar-erdélyi . . . közép birtokon	432	524	534	445	443	509	445	487	352	484
magyar-erdélyi . . . nagy birtokon	614	583	571	541	511	604	501	555	531	553
mokány és riska . . kis birtokon	276	344	339	279	350	314	273	310	173	251
mokány és riska . . közép birtokon	339	331	384	315	333	280	—	339	246	328
mokány és riska . . nagy birtokon	450	367	450	335	350	370	—	356	333	354
pirostarka . . . . . kis birtokon	422	548	559	410	456	444	398	473	339	470
pirostarka . . . . . közép birtokon	494	554	536	448	519	500	476	503	512	504
pirostarka . . . . . nagy birtokon	632	654	617	565	640	618	514	621	547	618
borzderes . . . . . kis kirtokon	343	458	511	393	421	416	319	402	386	402
borzderes . . . . . közép birtokon	352	531	510	433	543	422	450	478	500	479
borzderes . . . . . nagy birtokon	587	613	589	521	584	522	600	589	500	586
egyéb szines . . . . kis birtokon	372	457	426	366	384	383	355	401	356	393
egyéb szines . . . . közép birtokon	436	510	491	396	505	508	400	469	421	464
egyéb szines . . . . nagy birtokon	548	630	600	493	512	516	491	579	464	564
bivaly . . . . . kis birtokon	349	470	380	360	588	475	412	418	300	418
bivaly . . . . . közép birtokon	400	509	436	538	539	533	431	472	300	471
bivaly . . . . . nagy birtokon	—	552	531	533	548	589	479	533	379	527

KSH Könyvtár

A szarvasmarha neme, faja s a birtok jellegének megjelölése		Duna bal partján	Duna jobb partján	Duna-Tisza közén	Tisza jobb partján	Tisza bal partján	Tisza-Maros szögében	Erdélyben	Magyarországban	Horvát-Szlavonországokban	A Magyar-birodalomban
		átlagos súly darabonként kilogrammokban									
Tehén:											
magyar-erdélyi	kis birtokon	305	326	293	268	290	284	265	284	208	280
	közép birtokon	356	375	345	329	333	365	304	339	237	337
	nagy birtokon	439	450	418	364	366	453	344	405	366	403
mokány és riska	kis birtokon	220	225	228	217	208	217	171	206	145	174
	közép birtokon	270	278	284	256	227	268	180	256	178	244
	nagy birtokon	333	304	313	285	240	324	219	294	237	289
pirostarka	kis birtokon	312	375	394	285	326	345	267	337	278	334
	közép birtokon	397	435	430	355	423	393	340	403	363	402
	nagy birtokon	487	510	472	446	489	466	436	488	447	488
borzderes	kis birtokon	281	354	368	275	323	277	230	295	237	290
	közép birtokon	388	427	402	368	440	369	347	399	373	399
	nagy birtokon	464	457	412	394	492	435	516	441	339	438
egyéb szines	kis birtokon	291	340	351	286	312	294	230	308	245	291
	közép birtokon	360	404	390	315	360	382	284	377	299	359
	nagy birtokon	436	478	463	377	427	436	334	455	341	443
bivaly	kis birtokon	295	382	309	247	459	340	328	335	260	335
	közép birtokon	300	405	382	307	478	423	386	402	280	402
	nagy birtokon	—	433	490	383	489	486	461	454	300	453
Ökör:											
magyar-erdélyi	kis birtokon	367	402	412	375	384	379	367	380	299	376
	közép birtokon	451	482	464	434	433	452	441	454	356	452
	nagy birtokon	532	555	542	512	491	543	472	531	502	530
mokány és riska	kis birtokon	258	280	269	272	252	273	227	253	175	209
	közép birtokon	328	329	336	304	264	329	240	314	238	297
	nagy birtokon	362	333	360	367	297	398	372	359	330	352
pirostarka	kis birtokon	393	474	472	380	407	417	376	418	369	416
	közép birtokon	479	530	517	439	487	480	430	495	480	495
	nagy birtokon	548	609	565	526	585	561	573	576	586	582
borzderes	kis birtokon	330	421	468	356	388	329	252	343	326	343
	közép birtokon	396	522	517	418	543	439	397	475	416	472
	nagy birtokon	491	550	551	512	543	510	476	525	415	515
egyéb szines	kis birtokon	358	386	418	316	395	343	266	355	328	349
	közép birtokon	536	488	447	376	459	429	354	449	405	444
	nagy birtokon	513	575	544	458	501	489	389	537	486	533
bivaly	kis birtokon	362	440	385	365	507	415	400	409	336	407
	közép birtokon	426	474	523	381	510	455	448	468	400	468
	nagy birtokon	636	535	557	476	533	519	505	533	416	530

Már az a szabályszerűség, mely a különböző fajták, nemkülönben a gazdaságok különböző kategóriái állatainak súlya között mutatkozik, nagy mértékben szól ez adatok megbizhatósága mellett. A nyugoti fajta szarvasmarhák súlya, kivált a pirostarkáké általában legnagyobb, legkisebb ellenben a mokány és riska marháké. A kisgazdaságok szarvasmarhái legkisebb átlagos súlylyal birnak, jelentékenyen nagyobb a középbirtokok szarvasmarháéi és aránytalanul legnagyobb a nagybirtokoké. Ettől a szabálytól csak itt-ott mutatkozik kivétel, a mi inkább csak megerősiti, semmint megdönti a szabályt. A dolog természete szerint legkevésbbé megbizhatók az egy éven aluli szarvasmarhákra vonatkozó átlagos súlyok, mert az egészen gyenge borjúk és a közel egy éves bikaborjúk, üszők vagy tinók súlya között igen nagy eltérés van s az adatszolgáltatók könnyen eshettek abba a tévedésbe, hogy átlag helyett vagy egyik vagy másik korhatárt vették. Az adatszolgáltatóknak, ha helyesen jártak el, figyelemmel kellett lenniök a felvétel időpontjára is, mely tudvalevőleg november 20-ára tüzetett ki. A mint köztudomású, hazánkban kevésbbé szokásos az elletésnek a különböző évszakok között való arányos elosztása, őszszel és tél elején csak igen kevés tehén ellik, úgy hogy november 20-án, a midőn az összeirás történt, tényleg csak kevés gyenge borjú találtatott az országban és igy a meglevő egy éven aluli borjúk legnagyobb része a tavaszszal és nyár elején ellettek közül került ki.

A magyar anyaország átlagát tekintve a borjúknál is legnagyobb a pirostarkák átlagos súlya, a kisbirtokon 89, a nagybirtokon pedig 131 kilogramm. A pirostarka borjúk átlagos súlya főleg a Duna balpartján magas, ott 153 kilogramm a nagybirtokokon, ellenben a Tisza jobb- és balpartján még a nagybirtokokon is igen alacsony. A borzderes és egyéb szines borjúk átlagos súlya a nagybirtokon egymással egészen összevág, a kis- és középbirtokokon a borzdereseké a kisebb. A magyar fajta szarvasmarháknál a borjúk súlya az országos átlagban jóval kisebb, mint a nyugoti fajtáké, a mi részben a magyar fajta szarvasmarha lassúbb fejlődésének tulajdonitható, de adataink általánosságban is azt mutatják, hogy a magyar fajta szarvasmarha súlya nem éri el a nyugoti fajtákét. Ez azonban nemcsak faji sajátság, hanem részben a különböző takarmányozás eredménye. Tudjuk, hogy a nyugoti szarvasmarhák általában mennyivel bővebb takarmányozásban részesülnek, mint a magyar fajta, mely többnyire legelőn nevelkedik s a mi fő, kivált borjú korában, nem kapja azt az intensiv és bőséges táplálékot, mint a gondosan nevelt nyugoti marha.

A fentebbi kimutatásban közölt átlagok természetesen rendkivül alatta maradnak egyes kiválóbb tenyészetek által nevelt borjúk átlagos súlyának, melyekről főleg kiállitási jelentésekből nyerünk érdekes adatokat. Az 1896. évi millenniumi kiállitásról készült nagy jelentés, noha sajnos, nem a magyar-erdélyi, hanem csak a nyugoti fajta szarvasmarhákról, gazdag az ily adatokban. Ez adatok a nyugoti fajta borjúk súlyának gyakran bámulatos növekedéséről tanuskodnak. Igy Széll Kálmán miniszterelnök úr ő nagyméltóságának rátót-héraházi simmenthali törzstenyészetében volt 10 hónapos bikaborjú, mely 525 kilogrammot nyomott, egy másik bikaborjú súlya elléskor 64 kilót tett, 6 hónapos korában 240, 12 hónapos korában 485, 18 hónapos korában 700, 24 hónapos korában pedig 780 kilóra emelkedett. Az üszők közül pedig egyik, 6 hónapos korában már 350 kiló súlylyal birt, mely súly 12 hónapos korában 450, 18 hónapos korában 520, 24 hónapos korában 650 kilóra emelkedett. A növendékbikák súlygyarapodása az első 6 hónapban naponta 1·04 kgot tett, súlyuk egyéves korukban 502·1 kg., másfél éves korukban 705·65 kg. volt. Az üszők súlya egyéves korukban 419·27 kg., 2 éves korukban 639·27 kgra rugott. Ezek természetesen csak kivételek és csakis olyan kitünő kiválasztás és oly rendkivül gondos tartás mellett érhetők el. Más kiváló tenyészetekben szintén találunk rendkivüli gyors fejlődést és óriási testsúlyt, igy a bábolnai m. kir. ménesbirtok tisztavérű simmenthali tenyészetében volt egy és fél éves bika 650 kg. súlylyal, egyéves és egy hónapos üsző pedig 455 kilogrammal.

KSH Könyvtár

A teljesen kifejlett bikák súlya szintén ugyanazon jellemvonásokat mutatja, mint a növendék állatoké, a nyugoti fajták jóval súlyosabbak, mint a magyar-erdélyi fajta, melyhez a bivaly áll legközelebb, leghátul a mokány és riska bikák állanak, a magyar-erdélyi bikáknál is tetemesen csekélyebb testsúlylyal. A kis-, közép- és nagybirtok állatai közt szintén fenforog a már emlitett szabályszerűség, mely alól csak elvétve akad egy-egy kivétel. A magyar-erdélyi bikák legcsekélyebb súlyát a Tisza jobbpartján látjuk a kisbirtokokon, 383 kilogrammal, legnehezebbek ellenben a nagybirtokok bikái a Duna balpartján, melyek súlya 614 kilogrammra rug. A pirostarka bikákból a Duna jobbpartján látjuk a legsúlyosabb példányokat, hol a nagybirtokon a bikák átlagos súlya 654 kilogrammra rug, legkisebb ellenben a kisbirtokon Erdélyben, ott csak 398 kilogramm.

Érdekes összehasonlitási adatok kinálkoznak az 1896-ik évi millenniumi kiállitásról kiadott nagy jelentésben. A simmenthali fajta bikák közt valódi óriásokat is látunk, igy Széll Kálmán miniszterelnök úr ő nagyméltóságának egyik kiállitott bikája 1.130, a másik 1.150 kilogrammot nyomott; a bábolnai m. kir. ménesbirtok tisztavérű simmenthali tenyészetének importált törzsbikája 1.045, Dőry Vilmos egy bikája 1.015 kilogrammot, József főherczeg törzsbikái is 900—1.000 kilogramm közt váltakoztak, özv. báró Jeszenszky Jánosné felsőhidvégi tenyészetéből pedig egyik bika súlya nem kevesebb, mint 1.170 kilogrammra rugott. Voltak azonban a kiállitáson egészen kifejlett simmenthali jellegű bikák is, melyek súlya a 8—900 kilogrammot meg nem haladta.

A pintzgaui bikák súlya már nem éri el a simmenthaliakét, de a munkácsi uradalom tenyészete állitott ki egy oly két éves pintzgaui bikát, melynek súlya 830 kilogramm volt. Egészen kifejlett pintzgaui bika a kiállitási jelentésben nem szerepel. A gödöllői koronauradalom 1 év 6 hónapostól 1 év 9 hónapos pintzgaui bikáinak súlya 434—504 kilogramm közt váltakozott.

A magyar fajta tehenek átlagos súlya a kisgazdaságokban 265 és 326, a középbirtokokon 304 és 375, a nagybirtokokon pedig 344 és 453 kilogramm között váltakozik. Valamennyinél a két végletet Erdély és a Duna jobbpartja mutatja, az előbbi a legalacsonyabbat, az utóbbi a legmagasabbat. A kiállitási jelentésben a magyar-erdélyi tehenek súlyára nem találunk adatokat. A mint tudjuk, mérések nem is eszközöltettek, mert a gulyamarhának hidmérlegre való hajtása és megmérése sok alkalmatlansággal járt volna.

A közép- és nagybirtokok pirostarka teheneinek átlagos súlya szintén a Duna jobbpartján a legnagyobb, legkisebb pedig Erdélyben, a kisbirtokon Erdély pirostarka tehenei legcsekélyebb súlyúak, de a legnagyobb súlyt már a Duna-Tisza közén találjuk. A teheneknél is fölemlitve az 1896. évi országos kiállitás alkalmával eszközölt méréseket, Széll Kálmán miniszterelnök úr ő nagyméltósága rátót-héraházi tisztavérű simmenthali tenyészetéből kiállitott tehenek között voltak 840, 850, 860, sőt 880 kilogramm súlyuak is és a legkisebb súlyú tehén is 740 kilót nyomott. A bábolnai m. kir. ménesbirtok tisztavérű simmenthali tenyészetéből is voltak kiállitott tehenek 665—910 kilogramm súlylyal, József főherczeg alcsuthi uradalma tisztavérű simmenthali tehenei 650—700 kilogramm súlylyal birtak, óriás volt Csekonics Endre zsombolyai uradalmából kiállitott berni fajta tehenek súlya, két tehén 950, egy 1.000, egy pedig 1.050 kilogramm volt. Jóval könnyebbek a pintzgaui tehenek, a gödöllői koronauradalom kiállitott teheneinek súlya 570—685 kilogramm között váltakozott; legsúlyosabb volt a földvári földmíves iskola kiállitott pintzgaui tehene, mely 698 kilogrammot nyomott.

A borzderes tehenek súlya, kimutatásunk szerint, a kisbirtokon 230 és 368, a középbirtokon 347 és 440, a nagybirtokon pedig 394 és 516 kilogramm között váltakozott. Az ország legnagyobb tehenészetében, Frigyes főherczeg magyaróvári uradalmában, hol 1868. óta az allgaui szarvasmarha tisztán tenyésztetik, a tehenek élősúlya 450 és 600 kilogramm között váltakozott s az átlag körülbelül 520 kilogrammra tehető; Schönborn gróf munkácsi uradalmában a szintén allgaui tehenek átlagos súlya 500 kilogramm; a Metternich Paulina herczegnő biai uradalmából kiállitott oberinnthali tehenek átlagos súlya is körülbelül ugyanannyi, 534 kilogramm volt. Az itt-ott előforduló schwitzi tehenek súlya, egyik-másik tehenészetben a 700 kilogrammot is meghaladja, de fordultak elő kisebb testű schwitzi tehenek is, 450 kilogramm átlagos súlylyal.

A sertések átlagos súlyát a következő kis táblázaton mutatjuk be:

A sertések neme s a birtok jellegének megjelölése		Duna bal partján	Duna jobb partján	Duna-Tisza közén	Tisza jobb partján	Tisza bal partján	Tisza-Maros szögében	Erdélyben	Magyarországban	Horvát-Szlavonországokban	A Magyar-birodalomban
		átlagos súly darabonként kilogrammokban									
Kan	kis birtokon	64	69	72	68	70	70	74	70	60	69
	közép birtokon	73	81	84	79	85	85	90	84	66	82
	nagy birtokon	88	95	95	99	101	99	106	98	86	98
Kocza	kis birtokon	57	59	60	56	61	57	65	60	54	59
	közép birtokon	61	67	70	66	72	68	78	69	57	68
	nagy birtokon	76	79	83	81	83	76	87	81	75	80
Herélt	kis birtokon	56	60	57	54	61	55	66	59	59	59
	közép birtokon	61	68	66	65	73	65	78	69	62	68
	nagy birtokon	68	76	79	82	83	75	84	79	79	79
Süldő	kis birtokon	29	32	33	30	35	34	31	33	35	33
	közép birtokon	32	39	39	40	42	40	38	40	36	40
	nagy birtokon	40	47	45	53	52	49	45	49	54	49
Malacz	kis birtokon	5	7	7	7	7	8	6	7	4	7
	közép birtokon	8	9	10	10	10	10	9	10	5	10
	nagy birtokon	10	11	10	11	10	14	15	11	5	11

Fajták szerint sertéseink súlyát a mezőgazdasági statisztikai összeirás nem mutatta ki, csak a nem és életkor megkülönböztetésével, külön véve azonban tekintetbe a kis-, közép- és nagybirtokok sertésállományát. Az egész ország átlagát tekintve, a középbirtokon a kanok súlya 14 kilóval nagyobb, mint a kisbirtokon, a nagybirtokon szintén ugyanannyival, mint a középbirtokon. A koczáknál ekkora súlykülönbség már nincs egészen, mindössze 8—12 kilogramm között váltakozik, aránylag jelentékeny a különbség a süldők súlya tekintetében is, a malaczok súlyánál természetesen már nem lehet oly jelentékeny eltérés. Mig a szarvasmarhánál azt láttuk, hogy általában Erdély áll leghátul, addig a sertések súlyánál éppen ellenkezőt tapasztalunk, ott úgy a kanok, mint a koczák, sőt a heréltek is a legnagyobb súlylyal birnak az egész országban.

A kanokról általánosságban azt mondhatjuk, hogy az ország keleti részében magasabb átlagsúlylyal fordulnak elő, a Tiszától keletre kivétel nélkül valamennyi országrészben; ellenben a Duna balpartján igen alacsony a kanok átlagos súlya. A koczáknál nem tűnik fel ez a vonás ily jellegzetesen, Erdély után ott is a Tisza balpartja következik ugyan, de már a Tisza-Maros szögében jóval csekélyebb átlagsúlyokat találunk, mint a Tiszától nyugotra fekvő országrészek közül például a Duna-Tisza közén. Még könnyebbek aránylag a heréltek a Tisza-Maros szögében, a Duna balpartját kivéve valamennyi országrész magasabb átlagot mutat.

A süldők súlyánál már nem látjuk azt az irányt, melyet a felnőtt sertéseknél, Erdély korántsem tűnik ki magas átlagsúlylyal,

KSH könyvtár

kivált a nagybirtokokon a süldők átlagsúlya kisebb, mint a Duna jobbpartján, a Tisza két partján és a Tisza-Maros szögében. Erdélyben a nagybirtokokon jóval súlyosabb malaczok vannak, mint bármely más országrészben, de a közép- és nagybirtokok épen nem válnak ki a malaczoknak valami nagy súlyával.

A juhok átlagos súlyát a következő táblázat mutatja:

A juhok faja, neme, kora s a birtok jellegének megjelölése	Duna bal partján	Duna jobb partján	Duna-Tisza közén	Tisza jobb partján	Tisza bal partján	Tisza-Maros szögében	Erdélyben	Magyarországban	Horvát-Szlavonországokban	A Magyarbirodalomban
	átlagos súly darabonként kilogrammokban									
Kos:										
Közönséges gyapjas . kis birtokon	30	38	36	35	35	33	31	32	29	32
Közönséges gyapjas . közép birtokon	38	44	42	38	39	38	33	39	29	39
Közönséges gyapjas . nagy birtokon	46	47	46	45	45	43	37	45	23	44
Nemesitett gyapjas . kis birtokon	38	37	40	35	35	33	30	36	27	35
Nemesitett gyapjas . közép birtokon	38	42	40	36	42	39	36	39	30	39
Nemesitett gyapjas . nagy birtokon	49	48	45	47	54	52	43	49	46	49
Húsjuh . . . . . kis birtokos	—	—	—	—	—	—	—	—	—	—
Húsjuh . . . . . közép birtokon	50	53	44	37	34	43	49	48	—	48
Húsjuh . . . . . nagy birtokon	59	73	54	51	55	101	60	60	—	60
Anya (bárányos, fejős):										
Közönséges gyapjas . kis birtokon	25	27	26	29	27	27	23	25	19	24
Közönséges gyapjas . közép birtokon	27	33	28	27	27	31	25	27	21	27
Közönséges gyapjas . nagy birtokon	29	34	31	31	31	35	27	31	20	30
Nemesitett gyapjas . kis birtokon	28	27	30	25	27	26	26	27	20	26
Nemesitett gyapjas . közép birtokon	29	26	31	25	28	30	29	28	22	28
Nemesitett gyapjas . nagy birtokon	30	34	34	31	32	34	29	32	28	32
Húsjuh . . . . . kis birtokon	—	—	—	—	—	—	—	—	—	—
Húsjuh . . . . . közép birtokon	42	32	29	28	27	28	—	36	—	36
Húsjuh . . . . . nagy birtokon	43	54	40	35	22	70	40	44	—	44
Anya (bárányos, nem fejős):										
Közönséges gyapjas . kis birtokon	23	28	30	27	25	24	25	25	20	24
Közönséges gyapjas . közép birtokon	27	31	28	25	25	31	26	28	24	28
Közönséges gyapjas . nagy birtokon	29	33	31	28	30	36	27	31	19	30
Nemesitett gyapjas . kis birtokon	28	27	29	25	28	26	26	27	22	27
Nemesitett gyapjas . közép birtokon	31	29	29	26	24	28	30	29	25	29
Nemesitett gyapjas . nagy birtokon	31	32	32	32	32	35	35	32	31	32
Húsjuh . . . . . kis birtokon	—	—	—	—	—	—	—	—	—	—
Húsjuh . . . . . közép birtokon	41	38	38	30	27	31	—	39	—	39
Húsjuh . . . . . nagy birtokon	43	49	44	39	35	70	—	44	—	44
Anya, meddő:										
Közönséges gyapjas . kis birtokon	25	31	27	27	26	27	25	26	22	25
Közönséges gyapjas . közép birtokon	27	31	30	25	28	32	27	28	25	28
Közönséges gyapjas . nagy birtokon	29	34	33	30	33	39	29	33	20	32
Nemesitett gyapjas . kis birtokon	27	28	24	21	32	30	24	28	23	28
Nemesitett gyapjas . közép birtokon	28	30	23	24	28	34	27	28	25	28
Nemesitett gyapjas . nagy birtokon	32	32	34	33	33	39	36	33	37	33
Húsjuh . . . . . kis birtokon	—	—	—	—	—	—	—	—	—	—
Húsjuh . . . . . közép birtokon	32	34	33	—	22	34	34	31	—	31
Húsjuh . . . . . nagy birtokon	47	45	47	—	23	—	36	41	—	41
Ürü:										
Közönséges gyapjas . kis birtokon	28	32	34	28	32	33	28	31	27	31
Közönséges gyapjas . közép birtokon	30	35	35	29	33	39	31	33	32	33
Közönséges gyapjas . nagy birtokon	35	40	38	36	39	48	38	38	29	38
Nemesitett gyapjas . kis birtokon	30	34	34	26	31	36	29	32	26	32
Nemesitett gyapjas . közép birtokon	32	35	31	28	32	45	—	33	30	33
Nemesitett gyapjas . nagy birtokon	36	38	34	38	42	49	39	39	41	39
Húsjuh . . . . . kis birtokon	—	—	—	—	—	—	—	—	—	—
Húsjuh . . . . . közép birtokon	50	44	44	21	28	43	40	43	—	43
Húsjuh . . . . . nagy birtokon	42	56	39	40	33	—	30	40	—	40
Toklyó:										
Közönséges gyapjas . kis birtokon	15	19	20	20	19	19	20	19	14	18
Közönséges gyapjas . közép birtokon	17	21	23	18	19	25	19	20	16	20
Közönséges gyapjas . nagy birtokon	19	24	24	21	22	28	20	23	12	22
Nemesitett gyapjas . kis birtokon	19	22	17	15	21	21	15	19	13	19
Nemesitett gyapjas . közép birtokon	18	21	16	17	20	23	16	20	15	19
Nemesitett gyapjas . nagy birtokon	22	24	23	21	23	25	31	24	23	24
Húsjuh . . . . . kis birtokon	—	—	—	—	—	—	—	—	—	—
Húsjuh . . . . . közép birtokon	18	24	18	16	16	29	18	19	—	19
Húsjuh . . . . . nagy birtokon	24	36	26	18	21	30	—	28	—	28
Bárány:										
Közönséges gyapjas . kis birtokon	9	9	9	7	6	7	6	7	7	7
Közönséges gyapjas . közép birtokon	7	9	9	8	8	10	7	8	9	8
Közönséges gyapjas . nagy birtokon	8	11	11	8	9	10	8	10	6	10
Nemesitett gyapjas . kis birtokon	9	8	6	5	5	7	5	7	—	7
Nemesitett gyapjas . közép birtokon	8	9	7	5	7	8	9	8	—	8
Nemesitett gyapjas . nagy birtokon	8	12	10	9	10	12	7	11	5	11
Húsjuh . . . . . kis birtokon	—	—	—	—	—	—	—	—	—	—
Húsjuh . . . . . közép birtokon	7	6	7	8	10	10	6	7	—	7
Húsjuh . . . . . nagy birtokon	16	15	15	5	12	16	10	14	—	14

KSH Könyvtár

Itt már nincsenek összefoglalva a különböző fajták, a közönséges gyapjas juhokat megkülönböztetjük a nemesitett gyapjasoktól, ezeket pedig a húsjuhoktól. Adataink szerint általánosságban a nemesitett gyapjas juhok nemcsak gyapjújok finomságával haladják meg a közönséges gyapjasokat, hanem testüknek súlyával is, néha azonban a testsúlykülönbség csak 1—2 kilogrammra száll le, sőt egy pár esetben a közönséges gyapjas juhok súlya meg is haladja a nemesitett gyapjasokét. Testöknek súlyával a húsjuhok válnak ki erősen, minthogy ezeknél a gazdasági czél éppen a test nagyságának minél erősebb fejlesztése. Súlyoknak nagyságával természetesen a kosok állnak legelől. A közönséges gyapjas juhoknál különösen a Duna jobb partján és a Duna-Tisza közén látunk súlyosabb példányokat, a nemesitett gyapjas juhoknál a kosok a közép- és nagybirtokon a Tisza bal partján a legsúlyosabbak, a kisbirtokon ellenben a Duna-Tisza közén. Húsjuhokból, melyek különben is nagyon kevéssé vannak elterjedve az országban, a legnehezebb példányokat a Tisza-Maros szögén látjuk, hol az átlagsúly 101 kilogramm.

A fejős anyabirkák a kosoknál 7—17 kilogrammal könnyebbek, átlagsúlyuk a Tisza-Maros szögében legnagyobb, 35 kilogramm. Ha nem emlitjük a gyér számmal előforduló húsjuhokat, melyek átlagos súlya a Tisza-Maros szögében 70 kilogrammra rug. A nem fejős bárányos anyák és a fejősek súlya között eltérés általában alig mutatkozik, a meddő anyák talán valamivel súlyosabbak, de nem sokkal.

Az ürük súlya azonban, kivéve a húsjuhokat, jelentékenyen meghaladja az anyajuhok súlyát, minden esetre feltünő, hogy a húsjuhoknál éppen az ürük súlya van oly alacsonyra véve. Valószinűnek látszik, hogy itt tévedés forog fenn, különösen egyes országrészekben; például alig hihető, hogy míg a nemesitett gyapjas ürük átlagos súlya a Tisza bal partján 42 kilogramm, addig a húsjuhoké ugyanott csak 33, Erdélyben pedig a nagybirtokon a nemesitett gyapjasoké 39, a húsjuhoké ellenben csak 30 kilogramm. Az is valószinűtlennek látszik, hogy a húsjuhok átlagos súlya a Duna-Tisza közén és Erdélyben jóval alacsonyabb a nagy-, mint a középbirtokokon. A középbirtokokon kimutatott ürük súlyánál is látunk hihetetlen adatokat, igy nagymértékben valószinűtlen, hogy a Tisza jobb partján a középbirtokon az ürük átlagos súlya a húsjuhoknál csak 21 kilogramm volna. Mind e hibák és tévedések arra a körülményre vezethetők vissza, hogy a húsjuhot nálunk nem igen tenyésztik, sok felé nem is ismerik, s nincs kizárva, hogy néhol a súlyadatok megállapitásánál nem is erre, hanem talán a vágásra kerülő mustra birkára gondoltak.

A toklyók átlagos súlyánál is igen nagy eltéréseket látunk részint az egyes országrészek, részint a különböző nagyságú birtokok, részint a különböző fajta juhok szerint, a maximumot a húsjuhok mutatják a nagybirtokon a Duna jobbpartján 36 kilogrammal, a minimumot pedig a kisbirtokon több országrészben úgy a nemesitett gyapjas, mint a nemesitett juhok. A bárányok súlyánál még sokkal nagyobb ingadozást látunk, 5—16 kilogramm között váltakozik ezeknek súlya.

Végül álljon itt egy kis kimutatás a kecskék átlagos súlyáról:

A kecskék kor szerint és a birtok jellegének megjelölése		Duna bal partján	Duna jobb partján	Duna-Tisza közén	Tisza jobb partján	Tisza bal partján	Tisza-Maros szögén	Erdélyben	Magyarországban	Horvát-Szlavonországokban	A Magyar-birodalomban
		átlagos súly darabonkint kilogrammokban									
Öreg	kis birtokon	31	34	35	29	25	31	25	27	21	27
	közép birtokon	33	40	34	28	28	33	23	27	24	26
	nagy birtokon	36	41	46	31	27	46	27	32	25	31
Gida	kis birtokon	9	11	14	11	7	8	7	8	7	8
	közép birtokon	10	13	11	8	8	6	7	8	7	8
	nagy birtokon	8	12	9	7	10	11	7	9	9	9

A kecsketenyésztés egészen alárendelt ága állattenyésztésünknek, sem a takarmányfogyasztás, sem a trágyaproductio szempontjából fontossággal egyátalán nem bir, legfölebb az egészen szegény néposztály megélhetése szempontjából érdemel figyelmet; a kecskék súlyára vonatkozó adatok ennélfogva nagyobb érdeklődésre nem számithatnak.

Azt, hogy nagy-e vagy kicsiny az állatállomány, tulajdonképen a mezőgazdasági művelés alatt álló területtel való összehasonlitásból ismerjük meg, különösen ha első sorban a szántóföldet, másodsorban a rétet és legelőt helyezzük arányba az állatállomány számával. Az állatoknak azonban nem puszta száma dönt, még inkább fontos azoknak minősége, a mit az állatok súlya fejez ki, igy tehát az, hogy a gazdaságok miként vannak állatokkal felszerelve, tulajdonképen az állatállomány súlyának a földbirtok emlitett területével való összehasonlitásából derül ki.

A mint korábbi ismertetéseinkből is tudva van, az 1895-iki felvétel csak négy állatfajnak: a szarvasmarhának, sertéseknek, juhoknak és kecskéknek súlyára terjeszkedett ki, mellőzte a baromfi súlyát, a mi nagyon természetes is, mellőzte az öszvérek- és szamarakét, mi utóvégre is elenyésző csekélység a többi állatok súlyával szemben; de az már felvételünknek érzékeny hiánya, hogy a lovak súlyát is mellőzte. Ez annak a nehézségnek mérlegelése folytán történt, mely a lovak súlyának megállapitásánál kétségkivül felmerül. A többi állatok gyakran kerülnek súly szerint a forgalomba, vagy ha forgalomba nem kerülnek is ily módon, levágások alkalmával mégis lehet nyerni elég megbizható súlyadatokat. Nem úgy a lovakra nézve, a melyek súly szerint egyáltalán nem szoktak mérlegeltetni, a felvétel ennélfogva nem is merte az adatszolgáltató közegeket e nehéz feladattal terhelni. Alább kiváló szakemberek szives közlése szerint megpróbáljuk kiszámitani a lovak súlyát is, hogy igy az állatok összes súlyát hasonlithassuk össze az évente termesztett takarmány mennyiségével, s az összes súly alapján legalább megközelitőleg kiszámithassuk, hogy körülbelül mennyi trágyát állitanak elő az egyes törvényhatóságokban. A következő kimutatásban azonban, hol a *területtel* hasonlitjuk össze az *állatok súlyát*, mellőzzük a lovaknak tisztán becslésen alapuló súlyát és csak az emlitett négy állatnem súlyával való összehasonlitásra szoritkozunk:

KSH Könyvtár

Folyó szám	Országrész, törvényhatóság	A szarvasmarhák, sertések, juhok és kecskék együttes súlyából esik átlagosan egy kat. hold															
		szántóföldre				rétre				legelőre				szántóföldre, rétre, legelőre együtt			
		kis	közép	nagy	általában	kis	közép	nagy	általában	kis	közép	nagy	általában	kis	közép	nagy	általában
		gazdaságokban				gazdaságokban				gazdaságokban				gazdaságokban			
		métermázsa															
	I. Duna bal partja.																
1	Árva vm.	0·79	0·56	0·52	0·78	3·33	2·99	1·14	3·27	7·02	2·18	0·05	3·72	0·59	0·39	0·06	0·53
2	Bars »	0·98	0·75	1·01	0·94	4·15	8·74	7·47	5·02	23·85	11·02	6·64	13·85	0·77	0·65	0·79	0·75
3	Esztergom vm.	0·61	0·68	0·82	0·65	9·94	15·97	8·05	9·83	38·62	10·36	2·71	9·20	0·57	0·61	0·58	0·57
4	Hont »	0·87	0·66	1·03	0·85	3·75	4·70	4·71	4·03	12·48	2·79	2·27	5·33	0·67	0·48	0·61	0·62
	Selmecz.- és Bélab. t. h. v.	4·67	1·86	—	3·96	2·25	0·89	—	1·93	33·65	2·87	—	5·20	1·45	0·50	—	1·04
	együtt	0·90	0·67	1·02	0·87	3·63	4·24	4·69	3·86	12·91	2·79	2·12	5·32	0·68	0·48	0·60	0·63
5	Liptó vm.	1·72	1·14	0·96	1·61	2·58	4·61	2·13	2·70	12·74	2·30	0·19	4·76	0·95	0·66	0·15	0·83
6	Nógrád vm.	0·79	0·81	1·00	0·85	3·48	4·60	4·94	4·08	11·80	2·43	2·37	3·80	0·61	0·54	0·62	0·59
7	Nyitra »	0·98	0·78	1·05	0·95	8·15	10·53	7·57	8·36	21·12	9·81	4·58	11·28	0·84	0·68	0·78	0·79
8	Pozsony »	0·95	0·89	0·97	0·94	8·44	12·70	5·61	7·95	30·95	12·70	4·58	12·24	0·83	0·78	0·70	0·79
	Pozsony t. h. v.	3·54	0·21	—	3·51	62·45	0·15	—	50·70	72·58	0·15	—	57·17	3·20	0·06	—	3·11
	együtt	0·96	0·89	0·97	0·95	8·59	12·65	5·61	8·04	31·32	12·65	4·58	12·36	0·85	0·78	0·70	0·80
9	Trencsén vm.	1·02	0·69	0·70	0·95	8·28	6·11	3·36	7·40	3·08	1.77	1·01	2·58	0·70	0·46	0·37	0·63
10	Turócz »	1·19	0·94	0·98	1·12	3·66	3·90	3·67	3·70	8·12	2·63	0·76	4·06	0·81	0·59	0·38	0·71
11	Zólyom »	2·06	1·07	1·22	1·92	2·53	1·44	1·30	2·36	31·43	1·90	1·18	11·40	1·09	0·46	0·41	0·97
	Összesen	**1·00**	**0·80**	**0·98**	**0·96**	**4·78**	**6·54**	**5·43**	**5·08**	**10·46**	**4·22**	**2·63**	**6·08**	**0·77**	**0·61**	**0·63**	**0·71**
	II. Duna jobb partja.																
1	Baranya vm.	1·06	0·68	1·02	1·02	6·35	4·78	4·75	5·85	52·02	4·08	2·35	8·91	0·89	0·52	0·62	0·79
	Pécs t. h. v.	1·15	1·27	0·20	1·11	2·30	4·94	0·75	2·44	18·84	2·82	0·08	4·37	0·74	0·74	0·05	0·65
	együtt	1·06	0·68	1·02	1·02	6·27	4·79	4·74	5·79	51·33	3·65	2·33	8·72	0·89	0·52	0·61	0·79
2	Fejér vm.	0·89	0·72	1·00	0·93	10·81	9·47	9·43	9·81	62·80	6·54	3·49	5·21	0·81	0·61	0·72	0·73
	Székes-Fejérvár t. h. v.	0·70	0·66	1·00	0·72	3·96	7·79	8·24	4·54	38·46	10·25	2·68	12·27	0·58	0·58	0·67	0·59
	együtt	0·88	0·72	1·00	0·92	9·81	9·41	9·42	9·54	60·54	6·61	3·48	5·29	0·79	0·61	0·71	0·73
3	Győr vm.	0·97	1·07	1·26	1·08	7·27	8·20	5·82	6·84	16·61	6·05	3·31	5·98	0·81	0·82	0·79	0·81
	Győr t. h. v.	1·78	0·98	—	1·66	8·96	24·81	—	9·48	93·49	11·75	—	58·20	1·46	0·88	—	1·38
	együtt	1·01	1·07	1·26	1·09	7·39	8·31	5·82	6·92	17·92	6·11	3·31	6·23	0·85	0·82	0·79	0·82
4	Komárom vm.	0·66	0·71	1·11	0·81	4·34	5·26	5·10	4·78	37·85	7·71	4·41	7·85	0·56	0·58	0·75	0 63
	Komárom t. h. v.	1·94	0·65	0·86	1·66	9·87	0·54	0·13	1·73	72·60	0·77	1·45	8·36	1·59	0·21	0·11	0·77
	együtt	0·68	0·71	1·11	0·81	4·42	5·04	4·77	4·66	38·44	7·39	4·39	7·86	0·58	0·57	0·75	0·64
5	Moson vm.	0·86	0·69	0·08	0·87	5·49	3·16	2·51	3·90	23·69	22·29	4·16	10·74	0·72	0·55	0·64	0·67
6	Somogy »	1·32	0·84	1·20	1·21	7·67	7·25	6·95	7·29	52·39	6·36	5·04	9·28	1·11	0·67	0·85	0·94
7	Sopron »	1·39	1·22	1·45	1·39	13·68	14·08	3·35	8·22	57·38	12·09	3·59	12·55	1·23	1·03	0·79	1·08
	Sopron t. h. v.	1·73	1·01	—	1·55	11·79	404·00	—	13·89	164·15	—	—	194·55	1·49	1·01	—	1·39
	együtt	1·40	1·21	1·45	1·39	13·63	14·55	3·35	8·28	58 27	12·52	3·59	12·78	1·23	1·03	0·79	1·09
8	Tolna vm.	0·87	0·86	1·41	1·03	9·20	7·02	9·99	9·28	30·46	4·34	4·79	8·16	0·77	0·65	0·98	0·83
9	Vas »	1·49	1·13	1·38	1·42	7·20	7·65	7·15	7·23	19·68	5·07	6·28	11·92	1·14	0·83	0·98	1·08
10	Veszprém vm.	1·01	0·86	1·21	1·05	9·34	7·24	9·11	8.96	24·40	5·25	3·33	6·63	0·83	0·67	0·81	0·82
11	Zala »	1·91	1·29	1·67	1·78	6·70	4·85	4·08	5·74	30·61	4·11	3·09	8·98	1·42	0·82	0·86	1·18
	Összesen	**1·20**	**0·90**	**1·21**	**1·16**	**7·49**	**6·45**	**6·11**	**6·88**	**32·42**	**5·79**	**3·91**	**8·53**	**1·00**	**0·69**	**0·80**	**0·89**
	III. Duna-Tisza köze.																
1	Bács-Bodrog vm.	0·45	0·44	0·80	0·49	16·37	11·29	4·97	10·97	62·74	9·20	2·34	9·43	0·44	0·40	0·53	0·45
	Baja t. h. v.	0·93	0·2	0·92	0·74	16·88	90·00	17·47	18·66	49·98	1·04	2446·00	8·78	0·87	0·21	0·88	0·66
	Szabadka t. h. v.	0·46	0·58	0·44	0·51	47·23	27·42	11·71	31·41	16·14	8·64	6·03	10.95	0·45	0·54	0·40	0·47
	Ujvidék t. h. v.	0·82	0·26	0·58	0·56	30·88	7·34	7·16	15·31	34·85	24·58	127·33	35·33	0·78	0·25	0·50	0·53
	Zombor t. h. v.	0·46	0·34	1·38	0·47	8·58	3·64	14·45	6·71	10·55	7·73	21·78	10·49	0·42	0·30	1·19	0·42
	együtt	0·46	0·41	0·78	0·49	16·95	10·77	5·27	11·40	46·49	7·82	2·54	9·52	0·44	0·38	0·54	0·45
2	Csongrád vm.	0·74	0·65	0·91	0·77	8·08	4·72	3·53	5·29	7·75	2.63	1·95	3·42	0·62	0·47	0·53	0·56
	Hódmező-Vásárhely t. h. v.	0·70	0·71	1·70	0·71	25·46	10·47	6·13	18·72	7·81	2·64	1·19	5·19	0·63	0·53	0·63	0·60
	Szeged t. h. v.	1·02	0·86	—	1·00	4·50	2·57	—	4·13	13·65	6·23	—	11·95	0·78	0·58	—	0·75
	együtt	0·80	0·70	0·92	0·80	7·70	4·96	3·55	5·95	8·93	2·91	1·89	4·53	0·67	0·51	0·53	0·61
3	Heves vm.	0·80	0·71	1·04	0·85	6·20	3·99	4·46	5·03	13·85	3·11	2·47	4·28	0·67	0·50	0·63	0·62
4	Jász-Nagy-Kun-Szolnok vm.	0·66	0·82	1·16	0·81	6·26	6·17	8·21	6·78	6·94	3·66	3·26	1·41	0·55	0.60	0·77	0·62
5	Pest-Pilis-Solt-Kis-Kun »	0·75	0·75	1·05	0·81	4·70	3·25	4·59	4·28	8·83	2·05	2·08	3·48	0·60	0·47	0·61	0·57
	Budapest fő- és székváros	3·35	1·49	—	3·20	21·33	2·96	—	17·30	109·71	3·17	—	48·59	2·82	0·75	—	2·56
	Kecskemét t. h. v.	0·49	0·74	0·78	0·59	4·82	3·74	2·34	3·94	16·36	4·21	0·26	1·99	0·43	0·54	0·18	0·41
	együtt	0·77	0·75	1·04	0·82	4·95	3·29	4·50	4·38	9·60	2·17	1·82	3·45	0·62	0·48	0·58	0·57
	Összesen	**0·64**	**0·65**	**1·00**	**0·71**	**7·01**	**4·74**	**5·06**	**5·89**	**11·76**	**3·11**	**2·27**	**4·55**	**0·56**	**0·49**	**0·61**	**0·55**
	IV. Tisza jobb partja.																
1	Abauj-Torna vm.	1·16	0·81	0·96	1·04	7·29	5·84	4·68	6·38	15·96	4·10	3·47	7·33	0·94	0·61	0·65	0·79
	Kassa t. h. v.	0·78	0·92	—	0·81	4·55	10·19	—	5·26	14·26	13·38	—	14·04	0·64	0·80	—	0·67
	együtt	1·15	0·81	0·96	1·03	7·23	5·86	4·68	6·37	15·93	4·14	3·47	7·37	0·94	0·61	0·65	0·79
2	Bereg vm.	1·49	0·63	1·40	1·36	4·15	2·51	3·78	3·94	9·03	3·54	2·26	6·04	0·98	0·44	0·70	0·87
3	Borsod »	0·90	0·75	1·16	0·93	5·71	3·68	4·73	4·99	18·05	2·70	3·04	5·56	0·75	0·51	0·71	0·68
4	Gömör »	1·40	0·88	0·91	1·23	2·94	3·12	2·11	2·83	14·17	3·10	1·13	5·18	0·89	0·56	0·41	0·74
5	Sáros »	0·91	0·52	0·80	0·83	8·24	4·60	4·30	6·82	10·93	1·85	1·84	4·99	0·76	0·37	0·49	0·64
6	Szepes »	1·25	0·74	0·84	1·16	4·53	3·71	1·75	4·15	29·80	3·32	1·17	10·86	0·95	0·52	0·38	0·84
7	Ung »	1·35	0·57	0·81	1·16	4·36	2·42	1·88	3·67	15·18	2·21	1·98	7·22	0·97	0·38	0·44	0·78
8	Zemplén vm.	1·11	0·60	0·90	0·96	5·27	2·49	2·93	3·93	13·30	1·86	1·33	3·20	0·86	0·38	0·45	0·62
	Összesen	**1·17**	**0·69**	**0·97**	**1·05**	**4·78**	**3·43**	**3·22**	**4·25**	**14·16**	**2·65**	**1·78**	**5·30**	**0·88**	**0·47**	**0·52**	**0·73**

KSH könyvtár

Folyó szám	Országrész, törvényhatóság	A szarvasmarhák, sertések, juhok és kecskék együttes súlyából átlagosan esik egy kat. hold															
		szántóföldre				rétre				legelőre				szántóföldre, rétre, legelőre együtt			
		kis	közép	nagy	általában	kis	közép	nagy	általában	kis	közép	nagy	általában	kis	közép	nagy	általában
		gazdaságokban				gazdaságokban				gazdaságokban				gazdaságokban			
		métermázsa															
	V. Tisza bal partja																
1	Békés vm.	0·67	0·69	0·91	0·75	11·50	7·10	6·59	8·42	12·68	3·59	2·70	4·61	0·61	0·53	0·62	0·60
2	Bihar »	1·04	0·74	1·09	1·01	4·99	3·44	5·25	4·85	16·35	3·04	2·37	5·02	0·82	0·51	0·65	0·72
	Nagy-Várad t. h. v.	2·77	2·14	0·14	1·96	35·00	20·29	1·85	23·84	136·47	33·76	0·32	13·73	2·52	1·83	0·09	1·60
	együtt	*1·05*	*0·75*	*1·09*	*1·02*	*5·08*	*3·51*	*5·24*	*4·91*	*16·66*	*3·10*	*2·35*	*5·07*	*0·83*	*0·52*	*0·65*	*0·72*
3	Hajdu vm.	0·57	0·70	1·16	0·71	5·38	3·83	5·07	4·91	4·94	2·99	1·71	2·83	0·46	0·50	0·61	0·51
	Debreczen t. h. v.	0·91	1·24	1·26	1·12	4·34	5·07	6·81	4·99	36·21	11·52	3·01	8·34	0·76	0·91	0·78	0·82
	együtt	*0·63*	*0·91*	*1·18*	*0·81*	*5·06*	*4·39*	*5·33*	*4·93*	*6·28*	*4·90*	*1·91*	*3·62*	0·52	*0·65*	*0·64*	*0·58*
4	Máramaros vm.	1·85	0·73	1·18	1·72	1·16	0·45	0·48	1·05	5·75	0·69	0·15	2·55	0·63	0·20	0·10	0·52
5	Szabolcs »	1·01	0·53	0·82	0·79	8·39	4·43	5·18	5·86	20·43	5·24	3·25	5·48	0·86	0·44	0·58	0·62
6	Szatmár »	1·37	0·68	0·96	1·13	4·63	2·53	3·62	3·98	13·70	5·40	2·92	7·50	0·98	0·49	0·60	0·79
	Szatmár-Németi t. h. v.	1·07	0·50	—	0·98	4·75	1·35	—	4·00	113·51	147·33	—	115·50	0·87	0·37	—	0·78
	együtt	*1·36*	*0·68*	*0·96*	*1·12*	*4·64*	*2·53*	*3·65*	*3·99*	*14·08*	*5·46*	*2·92*	*7·66*	*0·98*	*0·48*	*0·60*	*0·79*
7	Szilágy vm.	1·22	0·82	1·13	1·14	4·49	3·11	3·24	4·06	10·70	3·12	1·96	5·58	0·88	0·54	0·58	0·77
8	Ugocsa »	1·10	0·57	0·92	0·98	3·00	3·07	2·48	2·97	7·75	3·38	1·88	5·75	0·73	0·42	0·49	0·66
	Összesen	**1·09**	**0·69**	**0·98**	**0·98**	**3·40**	**2·96**	**4·51**	**3·54**	**10·78**	**3·51**	**2·18**	**4·77**	**0·77**	**0·48**	**0·59**	**0·66**
	VI. Tisza-Maros szöge.																
1	Arad vm.	1·09	0·58	0·99	1·01	12·18	7·27	5·43	9·29	25·25	3·14	2·44	7·24	0·97	0·46	0·62	0·81
	Arad t. h. v.	2·64	1·91	—	2·32	17·37	17·04	—	17·25	80·13	43·58	—	61·56	2·23	1·65	—	1·98
	együtt	*1·14*	*0·71*	*0·99*	*1·05*	*12·42*	*8·55*	*5·43*	*9·59*	*26·27*	*4·14*	*2·39*	*7·61*	*1·00*	*0·56*	*0·62*	*0·84*
2	Csanád vm.	0·49	0·54	0·96	0·60	21·79	26·03	33·61	25·69	13·60	7·07	6·85	8·95	0·46	0·50	0·82	0·55
3	Krassó-Szörény vm.	1·67	0·28	0·51	1·50	3·51	2·45	2·97	3·47	16·47	0·79	0·54	8·15	1·06	0·19	0·24	0·93
4	Temes vm.	0·63	0·39	0·68	0·60	5·23	2·75	3·63	4·54	49·44	4·57	3·93	13·30	0·56	0·32	0·50	0·51
	Temesvár t. h. v.	6·82	0·61	—	4·54	95·04	60·83	—	92·46	358·23	—	—	376·95	6·25	0·61	—	4·28
	Versecz t. h. v.	0·73	0·36	0·08	0·68	14·06	5·40	—	12·59	39·27	122·18	—	7·18	0·68	0·33	—	0·59
	együtt	*0·65*	*0·40*	*0·68*	*0·62*	*5·60*	*2·85*	*3·63*	*4·80*	*50·52*	*4·80*	*3·49*	*13·26*	*0·58*	*0·32*	*0·49*	*0·53*
5	Torontál vm.	0·51	0·35	0·58	0·50	12·96	4·15	5·54	8·84	64·34	4·46	2·76	9·22	0·48	0·30	0·44	0·45
	Pancsova t. h. v.	0·58	—	—	0·55	71·61	—	—	71·61	118·91	—	—	118·91	0·57	—	—	0·55
	együtt	*0·51*	*0·35*	*0·58*	*0·50*	*13·13*	*4·15*	*5·54*	*8·93*	*64·80*	*4·46*	*2·76*	*9·31*	*0·49*	*0·30*	*0·44*	*0·45*
	Összesen	**0·79**	**0·45**	**0·72**	**0·73**	**6·29**	4·83	**5·42**	**5·99**	**27·50**	**4·10**	**2·59**	**9·18**	**0·69**	**0·37**	**0·51**	**0·61**
	VII. Erdély.																
1	Alsó-Fehér vm.	1·13	0.54	0·61	1·00	2·39	1·56	1·41	2·20	9·93	2·40	1·25	5·88	0·72	0·34	0·31	0·61
2	Besztercze-Naszód vm.	1·48	0·86	0·50	1·45	1·90	1·47	3·04	1·90	5·26	2·20	0·12	4·63	0·72	0·43	0·09	0·70
3	Brassó vm.	1·80	2·34	0·80	1·79	3·47	4·45	3·63	3·50	647·55	4·69	103·50	114·40	1·18	1·15	0·66	1·17
4	Csik »	1·34	0·71	0·69	1·30	1.01	0·32	0·19	0·93	7·87	0·41	0·03	3·44	0·53	0·14	0·02	0·47
5	Fogaras »	1·85	1·18	1·04	1·81	2·62	1·72	1·46	2·56	16·15	0·35	0·86	9·20	1·01	0·23	0·35	0·95
6	Háromszék vm.	1·58	1·12	0·94	1·49	4·02	3·12	1·35	3·72	53·35	5·97	2·16	22·13	1·11	0·72	0·44	1·01
7	Hunyad »	1·14	0·53	0·52	1·08	2·01	1·02	1·00	1·92	4·79	0·93	0·17	2·89	0·63	0·25	0·11	0·55
8	Kis-Küküllő »	1·17	0·51	0·82	1·02	3·41	1·50	1·94	2·90	14·80	2·46	1·98	7·67	0·82	0·33	0·44	0·68
9	Kolozs »	1·14	0·65	1·12	1·06	2·28	1·63	2·25	2·18	8·21	1·30	1·19	3·33	0·69	0·34	0·46	0·58
	Kolozsvár t. h. v.	2.09	1·15	—	1·93	1·94	0·94	—	1·74	28·87	3·17	—	15·03	0·97	0·44	—	0·86
	együtt	*1·18*	*0·69*	*1·13*	*1·09*	*2·26*	*1·58*	*2·24*	*2·16*	*8·59*	*1·34*	*1·20*	*3·47*	*0·71*	*0·35*	*0·46*	*0·60*
10	Maros-Torda vm.	1·06	0·54	0·69	0·94	2·54	1·85	1·60	2·38	8·00	1·66	0·67	3·99	0·68	0·33	0·28	0·57
	Maros-Vásárhely t. h. v.	1·47	0·04	—	1·29	8·31	0·50	—	7·77	57·01	—	—	57·27	1·22	0·04	—	1·09
	együtt	*1·07*	*0·53*	*0·70*	*0·95*	*2·59*	*1·84*	*1·61*	*2·47*	*8·17*	*1·66*	*0·67*	*4·06*	*0·69*	*0·33*	*0·28*	*0·58*
11	Nagy-Küküllő vm.	1·23	0·71	1·10	1·20	2·53	1·29	1·50	2·44	26·43	1·84	1·39	16·37	0·80	0·37	0·44	0·77
12	Szeben vm.	1·98	0·88	—	1·93	2·96	1·64	—	2·91	85·58	1·05	—	24·44	1·17	0·37	—	1·11
13	Szolnok-Doboka vm.	1·23	0·63	1·12	1·13	3,53	1·90	3·07	3·26	6·81	1·74	1·85	4·60	0·80	0·37	0·57	0·71
14	Torda-Aranyos »	1·19	0·85	0·93	1·10	2.09	2·01	1·84	2·05	6·69	2·52	0·98	3·85	0·68	0·48	0·38	0·60
15	Udvarhely »	1·26	0·67	0·62	1·20	1·75	0·98	0·99	1.68	6·18	1·49	1·32	5·20	0·66	0.32	0·30	0·62
	Összesen	**1·32**	**0·69**	**0·90**	**1·22**	**2·35**	**1·57**	**1·85**	**2·25**	**9·44**	1·70	**0·88**	**5·41**	**0·78**	**0·37**	**0·36**	**0·66**
	Magyarország	**1·02**	**0·70**	**1·02**	**0·97**	**4·18**	**3·84**	**4·78**	**4·25**	**13·58**	**3·36**	**2·48**	**5·97**	**0·77**	**0·50**	**0·63**	**0·69**
	Horvát-Szlavonországok.																
1	Belovár-Kőrös vm.	1·12	0·80	1·06	1·11	3·49	2·27	2·21	3·43	47·60	6·38	1·69	29·98	0·82	0·54	0·50	0·82
2	Lika-Krbava »	0·58	0·63	—	0·58	1·04	0·78	—	1·04	3·15	1·61	—	3·14	0·33	0·29	—	0·33
3	Modrus-Fiume »	0·62	0·49	0·45	0·61	0·94	0·26	0·12	0·92	2·83	0·43	0·08	2·64	0·33	0·12	0·04	0·32
4	Pozsega vm.	0·96	0·60	0·45	0·92	2·88	3·18	2·27	2·87	10·44	3·40	1·24	8·58	0·67	0·44	0·29	0·65
5	Szerém »	0·61	0·35	0·49	0·58	3·02	2·68	3·74	3·04	14·16	3·05	1·76	8·60	0·49	0·28	0·35	0·46
	Zimony t. h. v.	0·66	—	—	0·66	11·87	—	—	11·87	56·35	—	—	56·35	0·62	—	—	0·62
	együtt	*0·61*	*0·35*	*0·49*	*0·58*	*3·05*	*2·68*	*3·74*	*3·06*	*14·31*	*3·05*	*1·76*	*8·70*	*0·49*	*0·28*	*0·35*	*0·46*
6	Varasd vm.	1·73	1·02	0·88	1·58	5·09	1·77	2·82	4·43	8·84	6·16	6·79	8·48	1·13	0·59	0·61	1·02
	Varasd t. h. v.	1·88	0·53	—	1·78	8·16	0·84	—	6·79	91·82	148·00	—	92·63	1·50	0·33	—	1·39
	együtt	*1·73*	*1·01*	*0·88*	*1·58*	*5·14*	*1·75*	*2·82*	*4·47*	*9·08*	*6·23*	*6·79*	*8·70*	*1·13*	*0·58*	*0·61*	*1·03*
7	Verőcze vm.	0·98	0·60	0·84	0·91	5·23	4·35	3·91	4·77	24·27	3·82	2·89	7·67	0·80	0·47	0·56	0·70
	Eszék t. h. v.	0·53	0·25	—	0·43	11·60	5·08	—	9·11	39·26	26·58	—	35·64	0·50	0·23	—	0·40
	együtt	*0·97*	*0·57*	*0·84*	*0·90*	*5·26*	*4·38*	*3·91*	*4·79*	*24·38*	*3·98*	*2·89*	*7·74*	*0·79*	*0·44*	*0·56*	*0·69*
8	Zágráb vm.	1·00	0·63	0·65	0·97	2·89	1·30	1·16	2·63	8·59	2·75	0·80	6·20	0·69	0·37	0·27	0·64
	Zágráb t. h. v.	1·73	0·66	0·29	0·97	4·90	0·95	0·53	2·14	28·22	4·04	1·49	7·35	1·22	0·36	0·18	0·61
	együtt	*1·01*	*0·64*	*0·62*	*0·97*	*2·97*	*1·28*	*1·06*	*2·63*	*8·64*	*2·77*	*0·85*	*6·20*	*0·69*	*0·37*	*0·27*	*0·64*
	Összesen	**0·90**	**0·56**	**0·72**	**0·87**	**2·72**	**2·15**	**2·76**	**2·70**	**9·82**	**3·63**	**2·06**	**7·48**	**0·63**	**0·39**	**0·45**	**0·61**
	Magyarbirodalom	**1·00**	**0·69**	**1·00**	**0·96**	**3·92**	**3·75**	**4·67**	**4·03**	**12·98**	**3·36**	**2·47**	**6·09**	**0·75**	**0·50**	**0·62**	**0·69**

KSH könyvtár

Tudjuk a gazdasági üzemek statisztikájából, hogy aránylag a kisgazdaságok vannak legjobban ellátva állatokkal, minthogy a kisgazdaságok állatainak egy része nem közvetlenül az illető kisgazdaság területének megművelésére szolgál és a takarmányozást sem maguknak a kisgazdaságoknak termő területe biztositja. Hogyha azonban az állatok súlyát hasonlitjuk össze a területtel, már nem látjuk oly nagy mértékben a kisgazdaságok állatállományának magas arányát; a magyar anyaország átlagát véve ugyanis egy katasztrális hold szántóföldre, a kisgazdaságoknál az állatok súlyából 1·02 métermázsa esik, a középgazdaságoknál 0·70 métermázsa, de már a nagygazdaságoknál szintén 1·02 métermázsa. Ez annak a körülménynek következménye, hogy a nagygazdaságoknak aránylag sokkal csekélyebb állatlétszámát az egyes állatoknak aránytalanul nagyobb súlya pótolja.

Ha a réttel hasonlitjuk össze az állatok súlyát, a nagygazdaságok javára határozottan még kedvezőbben billen a mérleg. A kisgazdaságoknál ugyanis egy katasztrális hold rétre 4·18 métermázsa állatsúly esik, a nagygazdaságoknál ellenben 4·78 métermázsa, a középgazdaságok itt is leghátul állanak. A legelőnél már aránytalanul kedvezőbb a kisgazdaságok állatsúlya, de ennek meg van a magyarázata, az t. i., hogy a kisgazdaságoknak csak ritkán van saját külön legelőjük, állataikat csaknem kizárólag közlegelőn járatják, a közlegelők területe pedig nincsen beszámitva a kisgazdaságok legelő területébe. Innét van az, hogy a nagygazdaságoknál, melyeknek általában saját legelőjük van, legkisebb állatsúly esik a legelőterületek egy holdjára.

Az állatállomány súlyának a rét- és legelőterülettel való összehasonlitása távolról sem oly fontos, mint a szántóföldel való összevetés, elég tehát, ha a részletekben csak az utóbbira térünk ki, itt is mellőzve a törvényhatóságú városokat, a melyek mezőgazdasági szempontból vagy nem birnak fontossággal, vagy egészen más szempont alá esnek, mint a vármegyei törvényhatóságok. A kisgazdaságok szántóföldje és állatsúlya között legkedvezőbb az arányErdélyben, hol 1·32 métermázsa esik egy katasztrális hold szántóföldre, legkedvezőtlenebb ellenben a két alföldi országrészben, a Duna-Tisza közén és a Tisza-Maros szögében, amott csak 0·64, itt 0·79 métermázsa, ezt mindkettőnél a szántóföldnek a művelési ágak közt elfoglalt erős túlnyomósága magyarázza. Egyes alföldi megyékben a szántóföldhöz képest a kisgazdaságok állatsúlya valóban meglepőleg kevés, igy Bács megyében csak 0·45, Csanádban 0·49, Torontálban 0·51, Hajdúmegyében 0·57, Temesben 0·63 Jász-Nagy-Kun-Szolnokban 0·66 métermázsa esik egy katasztrális hold szántóföldre. Ez mindenesetre feltünő csekély arányszám, csak az enyhíti némileg e kedvezőtlen képet, hogy kimutatásunkban, a mint már emlitettük, a lóállomány súlya ki van hagyva, már pedig az országnak éppen ezekben a részeiben a lóállomány, főleg a kisgazdaságok lóállománya igen nagy, a mi jóval kedvezőbbé teszi a szántóföld és az állatsúly közti arányszámot. A szántóföldhöz képest többnyire ott legnagyobb az állatsúly, hol a szántóföld csekély részét teszi a mívelés alatt álló területnek, Zólyommegyében egy katasztrális hold szántóföldre 2·06, Máramarosban 1·85, Fogarasban ugyanannyi, Szebenben 1·98, Brassóban 1·80, Krassó-Szörényben 1·67 métermázsa állatsúly esik. Vannak azonban szántóföldben már gazdagabb vármegyék is magasabb átlagos állatsúlylyal, igy például Zala vármegye, hol 1·91 métermázsa esik a szántóföldnek minden holdjára. A középgazdaságok, mint az országos átlagban, úgy a részletekben is sokkal gyengébben vannak felszerelve állatállománynyal, olyannyira, hogy például Krassó-Szörény megyében a középgazdaságoknál egy hold szántóföldre átlagosan csak 0·28, Torontálmegyében 0·35, Temesben 0·39 métermázsa átlagsúly esik. Vannak azonban vármegyék és ezeket többnyire a Duna jobbpartján találjuk, melyekben a középgazdaságok szántóföldje és az állatsúly között kedvezőbb arány mutatkozik. A nagygazdaságoknál is a legkedvezőbb arányt a Duna jobbpartján látjuk, hol az egész országrész átlaga is 1·21 métermázsa, Sopron-, Tolna-, Zala- és Vasmegyék mutatják itt a legkedvezőbb képet. A szántóföld és az állatsúly között a kedvezőtlen arány, melyre már a kis- és középbirtokoknál is rámutattunk, a nagybirtokoknál is feltünik a Tisza-Maros szögében, úgy, hogy ott Krassó-Szörénymegyében csak 0·51, Torontálban 0·58, Temesben csak 0·68 métermázsa állatsúly esik átlagosan a nagygazdaságok egy hold szántóföldjére.

A következő táblázaton egy összefoglaló kimutatást közlünk az állatok súlyáról:

Folyó szám	Országrész, vármegye	Szarvasmarhák	Lovak	Sertések	Juhok	Kecskék	Valamennyi házi állat	A házi állatok összes súlyából esett szarvasmarhákra	lovakra	sertésekre	juhokra	kecskékre	összesen
		összes súlya métermázsákban						százalék					
	I. Duna bal partja.												
1	Árva vm.	98.803	23.490	5.059	4.781	334	132.467	74·59	17·73	3·82	3·61	0·25	100·00
2	Bars »	162.986	72.196	14.805	19.354	246	269.587	60·46	26·78	5·49	7·18	0·09	100·00
3	Esztergom »	50.571	39.624	7.939	6.032	183	104.349	48·46	37·97	7·61	5·78	0·18	100·00
4	Hont »	118.075	49.172	15.755	23.520	262	206.784	57·10	23·78	7·62	11·37	0·13	100·00
5	Liptó »	76.926	13.920	9.160	11.021	117	111.144	69·21	12·52	8·24	9·92	0·11	100·00
6	Nógrád »	164.782	89.257	27.277	60.920	292	342.528	48·11	26·06	7·96	17·79	0·08	100·00
7	Nyitra »	416.627	158.377	33.002	36.741	1.103	645.850	64·51	24·52	5·11	5·69	0·17	100·00
8	Pozsony »	364.339	130.505	28.979	16.219	2.102	542.144	67·20	24·07	5·35	2·99	0·39	100·00
9	Trencsén »	212.264	36.138	16.821	17.417	846	283.486	74·88	12·75	5·93	6·14	0·30	100·00
10	Turócz »	46.232	11.736	5.399	7.345	104	70.816	65·29	16·57	7·62	10·37	0·15	100·00
11	Zólyom »	110.674	16.443	14.660	20.417	486	162.680	68·03	10·11	9·01	12·55	0·30	100·00
	Összesen	**1,822.279**	**640.858**	**178.856**	**223.767**	**6.075**	**2,871.835**	**63·45**	**22·32**	**6·23**	**7·79**	**0·21**	**100·00**
	II. Duna jobb partja.												
1	Baranya vm.	313.132	236.752	89.480	26.155	273	665.792	47·03	35·56	13·44	3·93	0·04	100·00
2	Fejér »	296.967	127.156	45.571	73.612	341	543.647	54·63	23·39	8·38	13·54	0·06	100·00
3	Győr »	137.114	57.840	18.843	16.380	107	230.284	59·54	25·12	8·18	7·11	0·05	100·00
4	Komárom »	183.932	114.004	15.479	29.857	245	343.517	53·54	33·19	4·51	8·69	0·07	100·00
5	Moson »	150.575	73.098	12.022	4.045	1.064	240.804	62·53	30·36	4·99	1·68	0·44	100·00
6	Somogy »	471.760	249.372	118.932	103.474	55	943.593	50·01	26·43	12·60	10·96	0·00	100·00
7	Sopron »	341.660	96.230	35.650	19.957	976	494.473	69·09	19·46	7·21	4·04	0·20	100·00
8	Tolna »	279.004	174.996	64.700	47.861	93	566.654	49·24	30·88	11·42	8·44	0·02	100·00
9	Vas »	560.848	128.620	77.696	26.991	423	794.578	70·58	16·19	9·78	3·40	0·05	100·00
10	Veszprém »	275.320	101.052	35.892	41.081	70	453.415	60·72	22·29	7·92	9·06	0·01	100·00
11	Zala »	481.273	155.916	84.651	44.068	270	766.178	62·81	20·35	11·05	5.75	0·04	100·00
	Összesen	**3,491.585**	**1,515.036**	**598.916**	**433.481**	**3.917**	**6,042.935**	**57·78**	**25·07**	**9·91**	**7·17**	**0·07**	**100·00**
	III. Duna-Tisza köze.												
1	Bács-Bodrog vm.	419.638	560.088	135.970	68.681	124	1,184.501	35·43	47·29	11·48	5·79	0·01	100·00
2	Csongrád »	197.734	197.539	73.433	20.285	121	489.112	40·43	40·39	15·01	4·15	0·02	100·00
3	Heves »	188.692	110.515	45.961	37.579	349	383.096	49·25	28·85	12·00	9·81	0·09	100·00
4	J. N. K. Szolnok vm.	340.940	189.056	77.006	46.010	221	653.233	52·19	28·94	11·79	7·05	0·03	100·00
5	Pest P. S. K. Kun »	725.448	480.876	143.877	69.314	917	1,420.432	51·07	33·85	10·13	4·88	0·07	100·00
	Összesen	**1,872.452**	**1,538.074**	**476.247**	**241.869**	**1.732**	**4,130.374**	**45·33**	**37·24**	**11·53**	**5·86**	**0·04**	**100·00**

KSH könyvtár

Folyó szám	Országrész, vármegye	Szarvasmarhák	Lovak	Sertések	Juhok	Kecskék	Valamennyi házi állat	A házi állatok összes súlyából esett szarvasmarhákra	lovakra	sertésekre	juhokra	kecskékre	összesen
		összes súlya métermázsákban						százalék					
	IV. Tisza jobb partja.												
1	Abauj-Torna vm.	182.747	69.456	23.304	31.534	26	307.067	59·51	22·62	7·59	10·27	0·01	100·00
2	Bereg »	190.125	36.950	26.856	13.002	800	267.733	71·01	13·80	10·03	4·86	0·30	100·00
3	Borsod »	183.504	98.739	30.694	39.202	374	352 513	52·05	28·01	8·71	11·12	0·11	100·00
4	Gömör »	171.746	53.106	26.010	29.033	150	280,045	61·33	18·96	9,29	10·37	0·05	100·00
5	Sáros »	172.109	29.045	11.305	22.439	122	235.020	73·23	12·36	4·81	9·55	0·05	100·00
6	Szepes »	196.352	41.751	19.223	22.693	105	280.124	70·10	14·90	6·86	8·10	0·04	100·00
7	Ung »	147.901	34.630	15.275	3.057	224	201.087	73·55	17·22	7·60	1·52	0·11	100·00
8	Zemplén »	316.242	111.381	49.989	21.557	589	499.758	63·28	22·29	10·00	4·31	0·12	100·00
	Összesen	**1,560.726**	**475.058**	**202.656**	**182.517**	**2.390**	**2,423.347**	**64·41**	**19·60**	**8·36**	**7·53**	**0·10**	**100·00**
	V. Tisza bal partja.												
1	Békés vm.	211.177	213.754	88.804	31.873	35	545.643	38·70	39·17	16·28	5·84	0·01	100·00
2	Bihar »	508.450	221.965	185.603	83.425	5.769	1,005.212	50·58	22·08	18·47	8·30	0·57	100·00
3	Hajdu »	148.379	116.977	61.042	40.155	34	366.587	40·48	31·91	16·65	10·95	0·01	100·00
4	Máramaros vm.	244.071	32.530	15.221	36.560	4.309	332.691	73·36	9·78	4·57	10·99	1·30	100·00
5	Szabolcs »	259.894	129.742	93.427	45.975	12	529.050	49·13	24·52	17·66	8·69	0·00	100·00
6	Szatmár »	404.975	139.050	70.158	37.830	1.629	653.642	61·96	21·27	10·73	5·79	0·25	100·00
7	Szilágy »	229.816	32.873	41.261	21.131	2.530	327.611	70·15	10·03	12·60	6·45	0·77	100·00
8	Ugocsa »	68.387	17.904	11.272	4.467	338	102.368	66·81	17·49	11·01	4·36	0·33	100·00
	Összesen	**2,075.149**	**904.795**	**566.788**	**301.416**	**14.656**	**3,862.804**	**53·72**	**23·43**	**14·67**	**7·80**	**0·38**	**100·00**
	VI. Tisza-Maros szöge.												
1	Arad vm.	316.203	170.250	96.582	27.327	5.910	616.272	51·31	27·63	15·67	4·43	0·96	100·00
2	Csanád »	101.170	131.516	37.067	7.716	29	277.498	36·46	47·39	13·36	2·78	0·01	100·00
3	Krassó-Szörény vm.	363.402	77.450	54.091	68.383	6.033	569.359	63·83	13·60	9·50	12·01	1·06	100·00
4	Temes vm.	324.638	426.833	100.718	39.525	534	892.248	36·38	47·84	11·29	4·43	0·06	100·00
5	Torontál vm.	383.218	796.230	119.625	82.037	57	1,381.167	27·76	57·65	8·66	5·93	0·00	100·00
	Összesen	**1,488.631**	**1,602.279**	**408.083**	**224.988**	**12.563**	**3,736.544**	**39·84**	**42·88**	**10·92**	**6·02**	**0·34**	**100·00**
	VII. Erdély.												
1	Alsó-Fehér vm.	165.352	22.791	23.847	37.759	840	250.589	65·99	9·10	9·51	15·07	0·33	100·00
2	B.-Naszód »	139.541	51.062	11.473	34.676	3.294	240.046	58·13	21·27	4·77	14·45	1·38	100·00
3	Brassó »	96.412	51.464	21.199	2.655	92	171.822	56·11	29·95	12·34	1·55	0·05	100·00
4	Csik »	116.926	34.618	13.288	20.774	1.174	186,780	62·60	18·54	7·11	11·12	0·63	100·00
5	Fogaras »	156.920	29.133	16,541	12.275	536	215.405	72·85	13·52	7.68	5·70	0·25	100·00
6	Háromszék »	172.233	41.500	36.506	18.186	423	268.848	64·06	15·44	13·58	6·76	0·16	100·00
7	Hunyad »	225.637	29.602	32.475	34.298	6.643	328.655	68·66	9·01	9·88	10·43	2·02	100·00
8	Kis-Küküllő »	99.569	20.297	18.080	17.005	320	155.271	64·13	13·07	11·64	10·95	0·21	100·00
9	Kolozs »	234.501	27.793	31.153	35.013	773	329.233	71·23	8·44	9·46	10·64	0·23	100·00
10	Maros-Torda vm.	143.640	36.828	20.757	20.697	557	222.479	64·57	16·55	9·33	9·30	0·25	100·00
11	Nagy-Küküllő »	177.383	78.442	36.667	14.546	715	307.753	57·64	25·49	11·91	4·73	0·23	100·00
12	Szeben »	163.119	75.278	42.475	29.906	2.612	313.390	52·05	24·02	13·55	9·54	0·84	100·00
13	Szolnok-Doboka vm.	284.160	29.958	31.187	35.193	2.870	383.368	74·12	7·82	8·13	9·18	0·75	100·00
14	Torda-Aranyos »	152.765	19.535	25.803	34.473	415	232.991	65·57	8·38	11·07	14·80	0·18	100·00
15	Udvarhely »	110.967	36.070	15.637	20.023	2.566	185.263	59·90	19·47	8·44	10·81	1·38	100·00
	Összesen	**2,439.125**	**584.371**	**377.088**	**367.479**	**23.830**	**3,791.893**	**64·33**	**15·41**	**9·94**	**9·69**	**0·63**	**100·00**
	Magyarország	**14,749.947**	**7,260.471**	**2,808.634**	**1,975.517**	**65.163**	**26,859.732**	**54·91**	**27·03**	**10·46**	**7·36**	**0·24**	**100·00**
	Horvát-Szlavonországok.												
1	Belovár-Körös vm.	312.370	141.960	54.461	1.893	252	510.936	61·13	27·78	10·67	0·37	0·05	100·00
2	Lika-Krbava »	52.369	25.872	10.679	26.602	501	116.023	45·14	22·30	9·20	22·93	0·43	100·00
3	Modrus-Fiume »	79.980	11.906	8.360	16.483	16	116.745	68·51	10·20	7·16	14·12	0·01	100·00
4	Pozsega »	171.551	146.298	55.050	7.484	1.756	382.139	44·89	38·29	14·46	1·95	0·41	100·00
5	Szerém »	163.456	355.425	110.605	46.832	512	676.830	24·15	52·51	16·34	6·92	0·08	100·00
6	Varasd »	208.359	40.550	42.933	529	15	292.386	71·26	13·87	14·69	0·18	0·00	100·00
7	Verőcze »	200.971	152.367	89.235	15.144	972	458.689	43·81	33·22	19·46	3·30	0·21	100·00
8	Zágráb »	307.252	97.300	67.680	2.495	598	475.325	64·64	20·47	14·24	0·52	0·13	100·00
	Összesen	**1,496.308**	**971.678**	**439.003**	**117.462**	**4.622**	**3,029.073**	**49·40**	**32·08**	**14·49**	**3·88**	**0·15**	**100·00**
	Magyarbirodalom	**16,246.255**	**8,232.149**	**3,247.637**	**2,092.979**	**69.785**	**29,888.805**	**54·36**	**27·54**	**10·87**	**7·00**	**0·23**	**100·00**

Kimutattuk itt a lovak súlyát is, melyet, a mint fentebb emlitettük, a mezőgazdasági statisztikai összeirás mellőzött. A legkiválóbb szakférfiak szives utbaigazitását vettük igénybe s az általuk közölt átlagsúlyok alapján számitottuk ki törvényhatóságonként a lovak súlyát. Nem állitjuk, hogy ez adatok minden tekintetben kifogástalanok volnának; a mint fentebb kifejtettük, oly nehéz kérdés ez, hogy még a legszakavatottabb becslés is tévedhet egy vagy más irányban. De tájékoztató értékök mindenesetre van ezeknek az adatoknak s becsesen egészitik ki a többi állatnemek súlyáról rendelkezésre álló adatokat.

A végeredményt tekintve az egész Magyarbirodalomban az állatok összes súlya nem kevesebb, mint 30 millió métermázsára rug, ennek 54·36%-a a szarvasmarhák, 27·54%-a a lovak, 10·87%-a a sertések, 7·00%-a pedig a juhok súlyára esik. Horvát-Szlavonországokban a szarvasmarhák nem teszik egészen az összes állatsúlynak felét, ellenben a lovak közel harmadát. Magasabb a Dráván túl a sertések súlyának aránya is, 14·49%, mig ellenben a juhoké jóformán csak fele, mint a Magyarbirodalom, s még inkább, mint Magyarország átlaga. A szarvasmarhák súlya főleg a felvidéken és Erdélyben bir erős túlnyomósággal, mindhárom országrészben meghaladja a 60%-ot, magas még a Duna jobbpartján és a Tisza balpartján is, ellenben a Duna-Tisza közén leszáll 45·33, a Tisza-Maros szögében 39·84%-ra. E két országrészben a lovak súlya lép előtérbe, különösen a Tisza-Maros szögében, hol a lovak súlyára 42·80% esik, tehát több, mint a szarvasmarhákéra, a Duna-Tisza közén 37·24%-kal van képviselve a lovak súlya az állatok összes súlyában. A sertések súlyának aránya legmagasabb a Tisza balpartján, 14·67, ellenben a Duna balpartján 6·23%-ra száll le. A juhok Erdélyben vannak legerősebben képviselve, ott az összes állatsúlyból 9·69% erre az állatnemre esik, ellenben Horvát-Szlavonországokban a mint emlitettük, igen alacsony, csak 3·88%, de alacsony még a Duna-Tisza közén és a Tisza-Maros szögében is, az előbbiben el sem éri, az utóbbiban csakhogy éppen meghaladja a 6%-ot.

KSH könyvtár

Még egy táblázattal kivánjuk kiegészíteni az állatok súlyára vonatkozó adatokat, bemutatjuk ugyanis az állatok súlyának a termesztett takarmányhoz való arányát is, valamint az évi trágyaproductio mennyiségét úgy abszolut számokban, mint összehasonlitva a szántóföld területével:

Folyó szám	Országrész, vármegye	A házi állatok (a lovakat is beleértve) összes súlyának 1000 kilogrammjára átlagosan esett: réti széna	lóhere s egyéb mesterséges szálas takarmány	szálas takarmány összesen	tengeri zölden takarmánynak (csalamádé)	takarmányrépa	Összes trágya-termelés	Egy hold szántóföldre esik átlagosan trágya
		métermázsa						
	I. Duna bal partja.							
1	Árva vm.	33	6	39	—	9	1,987.005	14
2	Bars «	21	11	32	4	12	4,043.805	20
3	Esztergom »	10	9	19	11	25	1,565.235	14
4	Hont »	28	8	36	3	17	3,101.760	17
5	Liptó »	48	7	55	—	1	1,667.160	26
6	Nógrád »	43	13	56	4	16	5,137.920	17
7	Nyitra »	13	12	25	7	15	9,687.750	18
8	Pozsony »	18	14	32	13	26	8,132.160	19
9	Trencsén »	26	10	36	—	11	4,252.290	16
10	Turócz » . . .	35	9	44		4	1,062.240	20
11	Zólyom »	76	8	84	—	4	2,440.200	31
	Összesen . .	**27**	**11**	**38**	**6**	**15**	**43,077.525**	**18**
	II. Duna jobb partja.							
1	Baranya vm.	21	13	34	4	13	10,652.672	24
2	Fejér »	12	16	28	6	27	8,698.352	19
3	Győr »	17	7	24	16	21	3,684.544	23
4	Komárom »	18	11	29	16	21	5,496.272	19
5	Moson »	20	5	25	27	37	3,852.864	20
6	Somogy »	24	18	42	10	21	15,097.488	26
7	Sopron »	15	14	29	14	21	7,911.568	27
8	Tolna »	13	8	21	12	13	9,066.464	24
9	Vas » . . .	17	7	24	8	16	12,713.248	27
10	Veszprém »	14	14	28	8	27	7,254.640	21
11	Zala »	25	8	33	3	12	12,258.848	32
	Összesen . .	**18**	**12**	**30**	**10**	**19**	**96,686.960**	**24**
	III. Duna-Tisza köze.							
1	Bács-Bodrog vm. . .	10	6	16	6	5	16,583.014	13
2	Csongrád » . .	34	12	46	6	33	6,847.568	19
3	Heves » . .	20	13	33	11	36	5,363.344	16
4	J.-N.-K.-Szolnok vm. .	19	11	30	15	34	9,145.262	15
5	Pest-P.-S.-K.-Kun vm. .	21	6	27	10	19	19,886.048	17
	Összesen . .	**19**	**8**	**27**	**9**	**21**	**57,825.236**	**15**
	IV. Tisza jobb partja.							
1	Abauj-Torna vm. . .	27	10	37	2	21	4,606.005	19
2	Bereg vm.	28	4	32	2	3	4,015.995	21
3	Borsod »	21	9	30	3	15	5,287.695	19
4	Gömör »	56	5	61	1	10	4,200.675	22
5	Sáros »	21	14	35	—	10	3,525.300	14
6	Szepes »	33	8	41	—	20	4,201.860	20
7	Ung »	49	8	57	2	4	3,016.305	20
8	Zemplén »	33	11	44	3	20	7,496.370	18
	Összesen . .	**33**	**9**	**42**	**2**	**12**	**36,350.205**	**19**
	V. Tisza bal partja.							
1	Békés vm.	8	12	20	14	13	7,093.359	16
2	Bihar »	23	10	33	4	8	13,067.756	17
3	Hajdu »	18	7	25	4	6	4,765.631	15
4	Máramaros vm. . . .	91	1	92	—	1	4,324.983	24
5	Szabolcs » . .	26	9	35	18	10	6,877.650	13
6	Szatmár » . . .	49	7	56	2	6	8,497.346	17
7	Szilágy » . . .	38	6	44	1	2	4,258.943	16
8	Ugocsa » . . .	50	7	57	—	1	1,330.784	14
	Összesen . .	**33**	**8**	**41**	**6**	**7**	**50,216.452**	**16**
	VI. Tisza-Maros szöge.							
1	Arad vm.	14	6	20	7	9	8,011.536	18
2	Csanád »	4	8	12	23	12	3,607.474	15
3	Krassó-Szörény vm. .	59	3	62	1	—	7,401.667	21
4	Temes vm.	19	4	23	7	4	11,599.224	15
5	Torontál vm.	10	6	16	5	7	17,955.171	14
	Összesen . .	**20**	**5**	**25**	**7**	**6**	**48,575.072**	**16**
	VII. Erdély.							
1	Alsó-Fehér vm. . . .	56	4	60	—	5	3,007.068	13
2	B.-Naszód » . . .	113	1	114	—	—	2,880.552	22
3	Brassó » . .	71	9	80	—	8	2,061.864	30
4	Csik » . . .	117	1	118	—	8	2,241.360	19
5	Fogaras » . . .	31	1	32	—	3	2,584.860	25
6	Háromszék » . . .	36	2	38	—	6	3,226.176	21
7	Hunyad » . . .	82	3	85	1	1	3,943.860	14
8	Kis-Küküllő » . . .	50	8	58	—	7	1,863.252	14
9	Kolozs » . . .	59	3	62	1	7	3,950.796	14
10	Maros-Torda vm. . .	64	9	73	1	4	2,669.748	13
11	Nagy-Küküllő » . .	60	4	64	—	8	3,693.036	19
12	Szeben vm.	63	5	68	—	5	3,760.680	30
13	Sz.-Doboka vm. . . .	58	4	62	—	4	4,600.416	14
14	T.-Aranyos » . . .	58	2	60	4	6	2,795.892	14
15	Udvarhely » . . .	118	5	123	1	3	2,223.156	18
	Összesen . .	**67**	**4**	**71**	**1**	**5**	**45,502.716**	**17**
	Magyarország . .	**30**	**8**	**38**	**6**	**14**	**378,234.166**	**18**
	Horvát-Szlavonország.							
1	Belovár-Kőrös vm. . .	57	8	65	—	1	6,131.232	18
2	Lika-Krbava » .	123	4	127	—	—	1,392.276	9
3	Modrus-Fiume » . .	158	13	171	—	—	1,400.940	8
4	Pozsega vm.	37	4	41	—	—	4,585.668	18
5	Szerém »	28	11	39	—	—	8,121.960	14
6	Varasd »	43	6	49	—	—	3,508.632	23
7	Verőcze »	27	9	36	—	2	5,504.268	16
8	Zágráb »	62	8	70	—	—	5,703.900	14
	Összesen . .	**49**	**8**	**57**	**—**	**1**	**36,348.876**	**15**
	Magyarbirodalom . .	**32**	**8**	**40**	**—**	**13**	**414,583.042**	**18**

E táblázattal nem kivánunk e helyen foglalkozni, a szakemberekre bizzuk, hogy vonják le belőle a következtetéseket. Tájékoztatásul csupán azt kivánjuk megjegyezni, hogy a takarmánymennyiséget az 1896-ik évi termés alapján vettük, mely körülbelül egy rendes átlagos termésnek felel meg s egészen közel áll a mezőgazdasági statisztikai összeirás idejéhez, midőn az átlagsúly és állatállomány is megállapittatott; ki kell továbbá emelnünk, hogy az itt közölt szálastakarmányon kivül még a tavaszi szalma, sőt részben az őszi szalma, továbbá a törek és pelyva, valamint a kukoriczaszár szintén takarmányozásra szolgál s igy sokkal nagyobb a takarmány-mennyiség az itt közlötteknél, noha a legértékesebb takarmányneműeket kimutatásunk kivétel nélkül feltünteti. A mi a trágyaprodukcziót illeti, kiszámitásunkhoz az alapot kiváló szakemberünk, Hensch Árpád magyaróvári gazdasági akadémiai tanár úr volt szives szolgáltatni. Igy számitottuk ki az állatsúlyból a trágya mennyiségét. Első ez a kisérlet hazánkban, a melynek becsét esetleges fogyatékossága daczára is kétségkivül kellőleg méltányolni fogják a hazai szakemberek.

Az *állatok értékének* megállapitása oly nagy nehézséggel nem jár, mint azok súlyáé; merülnek fel azonban itt is nehézségek s kivált ha oly értékeket óhajtunk, melyek faj, nem és életkor szerint híven mutatják az egyes területegységek átlagait s melyekkel megszorozva a létszámot, az egész ország állatállományának valóságos értékét nyerjük, szintén számos nehézségbe ütközünk. Az állatok értékére vonatkozó adatoknak nagy hátránya, hogy hamar elavulnak. Az érték nem olyan állandó, mint a súly, a mely csak hosszabb időn keresztül a jobb takarmányozás és a tenyészállatok gondosabb megválasztása folytán szokott lassan-lassan átalakulni. Az értékben sokszor egyik évről a másikra, sőt ugyanazon évnek különböző időszakában is figyelemreméltó változások történnek. Mindazonáltal, még ha nem hunyunk is szemet az ingadozások előtt, bizonyos állandóságot az állatok értékére vonatkozó adatok-

KSH Könyvtár

tól sem lehet elvitatni. Az állatárak, nagyban és egészben, az egész országot és hosszabb időt véve, távolról sincsenek kitéve akkora ingadozásnak, mint a gabonaárak. Adataink tudvalevőleg az 1895-ik év őszére vonatkoznak, s ha netalán ez idő óta az állatok árában történtek is változások, az állatvásári statisztika adataiból, melyek ez időtől fogva rendelkezésünkre állanak, az árak ingadozásait is figyelemmel kisérhetjük s könnyen meggyőződhetünk belőle arról, a mit az imént fölemlitettünk, hogy gyökeres átalakulás az állatok árában a lefolyt öt év alatt nem történt. A *szarvasmarhák átlagos értékét* a következő kimutatás tünteti fel:

A szarvasmarha neme, faja s a birtok jellegének megjelölése	Duna bal partján	Duna jobb partján	Duna-Tisza közén	Tisza jobb partján	Tisza bal partján	Tisza-Maros szögében	Erdélyben	Magyarországban	Horvát-Szlavonországokban	A Magyarbirodalomban
	átlagos érték darabonként koronákban									
Növendékmarha 1 éven alul:										
Magyar-erdélyi — kis birtokon	51·58	53·25	39·89	39·04	38·33	41·71	36·00	40·07	49·59	40·63
Magyar-erdélyi — közép birtokon	64·57	66·47	49·39	54·50	44·02	55·27	44·14	48·75	64·08	49·03
Magyar-erdélyi — nagy birtokon	91·89	87·49	60·33	69·40	57·45	75·77	55·43	66·89	96·27	68·60
Mokány és riska — kis birtokon	40·74	36·56	32·26	26·73	21·31	31·96	22·07	27·37	33·85	30·88
Mokány és riska — közép birtokon	56·91	48·01	41·93	38·32	20·50	35·10	25·52	38·60	45·10	40·04
Mokány és riska — nagy birtokon	69·52	59·47	51·73	50·24	27·98	43·78	25·33	50·90	51·57	51·13
Pirostarka — kis birtokon	55·53	77·91	61·94	47·52	41·11	55·49	44·83	64·48	85·92	65·60
Pirostarka — közép birtokon	77·75	88·04	76·87	67·19	67·40	80·05	60·86	78·94	101·05	79·47
Pirostarka — nagy birtokon	102·65	107·67	94·44	90·09	79·55	105·38	73·79	100·74	120·34	101·22
Borzderes — kis birtokon	46·11	67·17	56·62	42·87	49·77	38·50	37·99	49·02	82·77	49·71
Borzderes — közép birtokon	68·37	81·06	90·94	73·35	54·21	88·75	48·44	73·57	77·65	73·63
Borzderes — nagy birtokon	103·74	78·94	114·67	62·57	73·34	93·69	79·11	88·14	81·38	87·78
Egyéb szines — kis birtokon	43·53	58·64	53·06	34·76	35·30	37·73	34·22	47·36	63·64	52·54
Egyéb szines — közép birtokon	62·14	81·06	62·57	50·80	47·73	57·77	45·34	66·31	72·82	67·86
Egyéb szines — nagy birtokon	83·03	103·89	74·78	71·61	72·72	56·97	54·15	88·64	91·74	89·18
Bivaly — kis birtokon	45·88	52·09	41·25	35·98	32·94	41·90	21·48	23·84	24·80	23·84
Bivaly — közép birtokon	40·00	51·52	49·14	40·63	42·99	48·00	26·05	33·50	—	33·50
Bivaly — nagy birtokon	—	59·25	48·38	48·70	49·40	52·80	33·14	50·55	49·17	50·55
Növendékmarha 2 éven alul:										
Magyar-erdélyi — kis birtokon	82·96	85·33	62·76	63·54	59·44	69·11	61·59	65·82	80·36	66·72
Magyar-erdélyi — közép birtokon	112·23	102·07	76·75	87·38	73·33	86·10	78·41	79·91	94·62	80·18
Magyar-erdélyi — nagy birtokon	138·90	131·20	95·39	116·10	91·74	115·40	91·90	105·50	130·49	106·55
Mokány és riska — kis birtokon	67·04	60·90	49·78	46·74	36·02	51·47	37·39	46·91	54·28	50·92
Mokány és riska — közép birtokon	89·61	77·95	58·88	66·01	36·01	55·39	41·98	65·98	64·17	65·68
Mokány és riska — nagy birtokon	108·19	102·33	66·53	73·14	43·75	66·99	50·00	80·03	69·83	78·75
Pirostarka — kis birtokon	92·06	126·98	99·09	79·60	67·29	89·49	74·94	103·31	145·22	105·44
Pirostarka — közép birtokon	120·89	135·71	124·10	111·66	102·67	122·27	94·59	123·56	165·55	124·54
Pirostarka — nagy birtokon	162·14	168·53	147·59	141·94	120·25	150·93	108·32	158·33	179·42	158·79
Borzderes — kis birtokon	75·23	110·16	97·48	77·97	81·80	58·76	63·04	80·55	139·24	81·67
Borzderes — közép birtokon	108·81	128·65	135·19	110·93	93·18	117·27	92·50	119·42	143·10	120·22
Borzderes — nagy birtokon	145·79	135·05	182·84	105·89	90·97	129·41	132·77	141·47	122·57	140·19
Egyéb szines — kis birtokon	75·82	97·25	84·93	54·95	62·79	59·45	53·22	77·40	110·37	87·31
Egyéb szines — közép birtokon	106·89	115·09	105·05	79·82	85·16	83·27	77·44	102·90	128·37	108·12
Egyéb szines — nagy birtokon	134·88	150·79	123·18	100·36	124·39	99·38	78·74	134·81	147·88	136·86
Bivaly — kis birtokon	69·49	77·99	59·43	56·82	37·25	65·28	42·47	44·25	44·26	44·25
Bivaly — közép birtokon	—	80·86	88·57	42·74	70·55	76·00	48·46	60·53	—	60·53
Bivaly — nagy birtokon	150·00	92·28	104·00	51·82	71·50	95·23	60·76	81·24	78·57	81·20
Növendékmarha 3 éven alul:										
Magyar-erdélyi — kis birtokon	122·18	119·88	95·85	93·68	88·76	103·76	96·98	98·44	114·02	99·36
Magyar-erdélyi — közép birtokon	158·86	142·45	112·95	122·97	108·81	124·13	117·01	116·89	121·70	116·97
Magyar-erdélyi — nagy birtokon	193·70	177·62	134·68	162·32	130·98	170·30	134·36	149·67	175·06	150·78
Mokány és riska — kis birtokon	96·01	81·40	78·68	70·22	49·13	80·17	56·91	67·59	76·95	72·40
Mokány és riska — közép birtokon	121·85	97·39	92·36	85·30	49·97	86·29	64·88	93·04	88·06	92·03
Mokány és riska — nagy birtokon	137·95	124·03	114·20	101·04	55·43	86·32	81·25	106·96	96·22	104·15
Pirostarka — kis birtokon	132·89	186·61	136·39	119·68	102·04	144·10	119·21	150·36	188·52	152·15
Pirostarka — közép birtokon	172·21	195·06	168·75	153·44	150·98	165·98	164·61	177·03	190·58	177·27
Pirostarka — nagy birtokon	223·91	237·97	206·04	192·67	176·59	216·58	179·36	222·65	220·03	222·61
Borzderes — kis birtokon	104·83	157·41	145·17	115·95	112·65	85·07	113·94	116·46	217·04	118·06
Borzderes — közép birtokon	158·47	191·19	191·90	175·24	134·55	144·51	131·46	176·01	249·47	178·19
Borzderes — nagy birtokon	228·52	218·68	247·42	138·88	130·99	133·28	165·92	214·47	196·63	213·74
Egyéb szines — kis birtokon	110·12	137·97	123·95	80·06	96·29	92·72	80·19	110·53	163·15	125·30
Egyéb szines — közép birtokon	144·03	167·11	147·50	111·50	141·74	126·45	107·50	147·48	168·54	150·77
Egyéb szines — nagy birtokon	184·56	221·99	174·45	149·73	176·29	144·37	111·39	196·35	203·31	197·06
Bivaly — kis birtokon	105·15	119·01	95·96	82·46	92·74	98·42	70·28	73·60	75·41	73·60
Bivaly — közép birtokon	140·00	110·19	120·00	80·00	101·18	116·00	78·67	92·04	90·00	92·04
Bivaly — nagy birtokon	168·46	122·83	100·00	115·50	111·15	146·14	93·53	114·41	110·00	114·37
Növendékmarha 4 éven alul:										
Magyar-erdélyi — kis birtokon	162·90	156·51	127·23	126·56	127·37	146·42	137·20	136·48	161·29	137·84
Magyar-erdélyi — közép birtokon	203·32	188·35	156·61	156·28	151·02	176·22	166·02	161·45	169·06	161·63
Magyar-erdélyi — nagy birtokon	253·69	234·34	189·13	196·55	172·74	236·92	208·77	202·71	205·80	202·83
Mokány és riska — kis birtokon	128·20	103·79	99·36	91·86	67·75	104·77	82·67	90·85	100·94	96·05
Mokány és riska — közép birtokon	168·85	132·61	125·14	102·08	79·55	114·46	87·77	125·92	118·96	124·04
Mokány és riska — nagy birtokon	200·32	171·27	138·80	134·24	89·28	148·88	84·00	153·13	135·49	148·77
Pirostarka — kis birtokon	179·39	238·89	181·13	157·00	141·45	186·66	162·69	198·12	238·81	199·90
Pirostarka — közép birtokon	224·63	235·81	227·87	193·25	188·96	207·82	211·96	229·17	274·48	229·99
Pirostarka — nagy birtokon	290·16	307·15	284·81	251·81	232·37	273·32	296·04	291·72	264·90	291·45
Borzderes — kis birtokon	147·81	204·58	198·24	149·99	149·10	117·42	161·68	157·68	271·97	159·40
Borzderes — közép birtokon	219·21	219·67	256·46	175·86	135·24	205·16	177·69	221·13	327·06	223·07
Borzderes — nagy birtokon	322·77	306·61	308·98	200·96	172·71	131·25	245·38	288·28	431·20	295·70

KSH Könyvtár

A szarvasmarha neme, faja s a birtok jellegének megjelölése		Duna bal partján	Duna jobb partján	Duna-Tisza közén	Tisza jobb partján	Tisza bal partján	Tisza-Maros szögében	Erdélyben	Magyarországban	Horvát-Szlavonországokban	A Magyarbirodalomban
		átlagos érték darabonként koronákban									
Egyéb szines	kis birtokon	147·28	176·98	154·31	117·87	140·73	125·06	113·47	147·98	207·92	164·16
	közép birtokon	196·70	205·25	189·43	135·31	167·41	169·20	160·02	188·31	220·18	192·50
	nagy birtokon	251·27	292·80	240·12	163·31	208·13	177·52	183·95	261·30	273·10	262·86
Bivaly	kis birtokon	143·63	141·78	127·33	114·00	143·41	145·45	108·14	111·44	109·83	111·43
	közép birtokon	210·00	146·65	171·33	117·06	144·60	160·00	127·61	136·94	130·00	136·88
	nagy birtokon	235·00	165·51	135·52	162·45	167·28	205·00	158·20	164·11	156·32	164·02
Bika:											
Magyar-erdélyi	kis birtokon	228·82	273·74	230·58	207·89	278·72	237·46	329·57	273·95	197·83	269·13
	közép birtokon	289·95	365·93	288·71	301·04	318·70	341·99	372·71	315·86	250·66	314·25
	nagy birtokon	459·30	469·94	410·57	414·85	446·44	545·56	510·36	451·83	416·60	451·39
Mokány és riska	kis birtokon	151·01	169·66	215·69	140·14	149·29	160·40	129·80	149·91	109·68	132·61
	közép birtokon	224·44	175·25	269·47	175·58	100·00	160·00	—	191·46	140·61	185·34
	nagy birtokon	320·00	176·66	340·00	232·90	100·00	150·00	—	212·78	170·00	210·53
Pirostarka	kis birtokon	246·30	340·53	277·20	261·59	257·61	294·77	339·80	292·51	248·54	291·35
	közép birtokon	310·95	385·15	337·75	293·84	345·96	351·54	444·56	335·34	356·50	335·80
	nagy birtokon	438·35	522·83	377·88	409·85	519·65	604·04	491·43	463·96	392·50	461·17
Borzderes	kis birtokon	191·60	298·21	255·94	239·70	255.99	246·45	286·96	247·44	223·43	247·11
	közép birtokon	263·24	384·81	339·82	304·47	315·71	343·33	450·00	335·52	250·00	334·92
	nagy birtokon	506·66	716·92	452·92	383·31	307·20	426·50	700·00	558·01	300·00	549·68
Egyéb szines	kis birtokon	192·70	266·87	231·67	198·68	261·36	210·51	255·91	226·27	193·78	220·12
	közép birtokon	243·13	335·78	302·20	218·86	305·00	344·75	425·10	288·41	238·37	283·17
	nagy birtokon	372·20	477·47	398·57	352·67	352·30	447·23	385·00	421·47	293·42	405·07
Bivaly	kis birtokon	162·33	269·00	280·00	192·00	190·07	190·00	174·83	177·52	156·66	177·44
	közép birtokon	160·00	234·55	229·09	240·00	198·24	180·00	169·13	188·98	180·00	188·93
	nagy birtokon	—	258·90	421·87	222·33	262·16	304·32	209·34	256·78	265·83	257·14
Tehén:											
Magyar-erdélyi	kis birtokon	126·03	134·28	131·66	121·58	114·65	123·59	121·24	123·21	108·52	122·36
	közép birtokon	163·49	173·45	162·40	148·79	139·76	162·22	144·61	152·89	124·62	152·33
	nagy birtokon	246·82	232·72	216·00	198·80	186·72	222·17	200·53	210·11	184·83	208·97
Mokány és riska	kis birtokon	109·44	109·60	105·43	79·35	75·52	88·15	73·50	85·55	80·13	82·65
	közép birtokon	146·29	122·45	163·02	105·64	81·39	115·66	88·01	119·39	99·16	116·45
	nagy birtokon	200·84	158·84	162·99	126·13	110·64	126·87	107·62	141·69	125·04	140·15
Pirostarka	kis birtokon	151·50	219·12	194·48	156·26	157·53	165·48	172·16	181·82	209·14	183·14
	közép birtokon	216·57	251·47	252·67	193·71	213·73	219·25	216·63	226·54	211·37	226·21
	nagy birtokon	291·89	333·77	313·09	249·58	272·80	307·52	233·28	307·43	269·22	306·62
Borzderes	kis birtokon	118·56	195·57	211·65	145·48	183·58	121·26	159·37	153·89	186·98	154·52
	közép birtokon	222·89	248·79	280·43	192·43	176·11	188·61	195·54	237·14	195·55	236·24
	nagy birtokon	350·11	301·46	316·27	233·15	220·71	259·41	297·38	301·94	198·65	298·34
Egyéb szines	kis birtokon	124·31	159·73	161·30	115·78	150·40	123·19	135·52	137·85	138·48	138·02
	közép birtokon	179·03	200·28	215·73	152·49	169·52	171·79	161·27	187·38	160·52	182·33
	nagy birtokon	219·46	296·97	257·46	191·91	226·21	195·40	188·71	263·05	209·75	257·35
Bivaly	kis birtokon	130·48	151·49	228·32	119·29	178·94	132·01	136·48	139·57	133·40	139·55
	közép birtokon	160·40	175·91	209·41	129·31	191·03	156·36	169·51	173·35	150·00	173·19
	nagy birtokon	—	192·04	187·26	181·43	212·39	189·11	206·81	199·01	166·80	198·78
Ökör:											
Magyar-erdélyi	kis birtokon	206·68	222·85	208·35	211·08	210·10	184·93	221·31	212·38	198·47	211·89
	közép birtokon	259·00	275·53	250·51	256·47	260·15	259·29	250·87	258·11	225·42	257·48
	nagy birtokon	330·74	341·75	310·04	296·85	321.09	319·60	285·74	322·63	308·60	322·17
Mokány és riska	kis birtokon	156·57	157·17	139·78	143·79	113·88	132·48	119·29	130·60	116·02	122·36
	közép birtokon	207·48	167·49	162·57	174·64	132·51	155·71	130·74	179·93	137·31	170·24
	nagy birtokon	258·76	192·07	183·30	226·60	143·94	163·71	222·40	230·24	181·02	218·02
Pirostarka	kis birtokon	216·29	286·85	221·50	221·12	222·49	245·55	257·37	243·92	262·94	244·67
	közép birtokon	290·01	333·73	313·81	256·52	284·85	293·79	287·02	304·30	347·76	304·95
	nagy birtokon	350·67	381·48	348·01	303·14	339·20	341·76	357·22	363·01	393·95	363·49
Borzderes	kis birtokon	181·85	255·45	208·39	176·86	197·38	169·48	232·40	197·73	252·02	198·28
	közép birtokon	242·56	314·29	258·12	206·84	178·71	330·00	271·52	272·83	333·20	275·53
	nagy birtokon	316·99	331·38	318·98	266·91	384·28	358·00	313·68	322·65	330·25	323·32
Egyéb szines	kis birtokon	193·40	244·61	201·37	117·12	182·74	172·71	185·72	197·33	228·60	204·39
	közép birtokon	265·93	297·86	272·90	228·07	239·82	225·00	225·27	271·34	231·95	266·89
	nagy birtokon	330·27	355·98	293·94	255·83	280·83	223·69	273·58	325·81	316·79	325·28
Bivaly	kis birtokon	186·95	181·82	293·00	177·01	181·93	174·95	142·85	146·09	138·21	139·55
	közép birtokon	244·86	219·09	210·74	191·25	197·91	191·72	161·45	196·25	163·75	196·04
	nagy birtokon	304·06	260·81	252·83	229·83	220·08	245·47	181·41	242·20	215·07	241·24

Jóformán ismételni kellene itt azt, a mit a szarvasmarhák súlyánál elmondottunk; ugyanazokat a különbségeket látjuk a kis-, közép- és nagybirtok szarvasmarháinak értéke között, sőt a különböző fajták értéke is jobbára akként alakul, mint a szarvasmarhák súlyánál láttuk, országrészek szerint azonban már lényeges eltérések tapasztalhatók. Az egy éven aluli magyar erdélyi fajta növendékmarháknak értéke határozottan legnagyobb a Duna két partján, a Duna-Tisza köze már messze marad el mögöttük, jóval messzebb, mint akár a Tisza-Maros szöge, akár a Tisza jobb partja, legalacsonyabbak az árak Erdélyben, hol a kisbirtokon az egy éven aluli magyar-erdélyi szarvasmarha csak 36 korona értékűnek van kimutatva, a középbirtokon 44·14, a nagybirtokon pedig 55·43-al, holott a Duna balpartján, hogy csak a nagybirtokot emlitsük, 91·89 koronával. Az egy éven aluli mokány és riska borjúk értéke, országrészenként ugyanazt a képet mutatja. Az érték nagyságával a Duna két partja válik ki, de már a minimális értéket nem Erdély, hanem a Tisza balpartja tünteti fel. A pirostarka borjúk értéke hasonlithatlanul nagyobb, mint akár a mokány és riska, akár a magyar-erdélyi fajta borjúké; a pirostarka borjúk értéke a Duna balpartján 102·65, a Duna jobbpartján 107·67 koronára rugott, sőt

KSH Könyvtár

még a Tisza-Maros szögében is 105·38 koronára, mig az országos átlag 100·74 koronával van felvéve. Országos átlagban jóval gyengébb a borzderes borjúk értéke, de egyes országrészekben még a pirostarkákét is meghaladja, különösen a Duna-Tisza közén a nagybirtokon 114·67 koronárá rúg. Meg kell azonban jegyeznünk, hogy a borzderes szarvasmarha különböző fajtái a Duna-Tisza közén csak nagyon gyéren fordulnak elő, leginkább a Duna két partján találjuk ezeket, mig a keleti vármegyékben, a Tiszától kelet felé, igen kis számmmal fordulnak elő. Azt sem szabad feledünk, hogy a borzderes szarvasmarha számos vidéken nem tartozik az ismertebbek közé és valószinű, hogy az összeirás alkalmával sok fajjelleg nélküli keverékmarhát soroztak a borzderesek közé. Az kétségtelen, hogy vannak a Duna-Tisza közén egyes nagyobb tenyészetek, melyekben a kitünően tejelő borzderes fajták valamelyik válfaját tenyésztik, ez indokolhatja a felvett magas értéket is. Az egyéb szines szarvasmarhák borjúi nem sokkal vannak alacsonyabb értékkel felvéve, mint a borzderesek, országrészenként azonban igen nagy a különbség, hol az egyik, hol a másik haladja meg egymást. Adataink szerint a bivalyborjúk meglehetős csekély értékűek, a kis- és középbirtokon még a mokány és riska borjúknál is alacsonyabb értékkel birnak, csak a nagybirtokon állanak ugyanazon fokon.

Az egy-két éves növendékmarháknál a borzdereseknek ismét a Duna-Tisza közén a nagybirtokon van legnagyobb átlagértékük: 182·84 korona; ehhez a pirostarkák értéke áll legközelebb, szintén a nagybirtokon a Duna jobb partján, hol 168·53 korona jön ki átlagul a nagybirtok egy-két éves növendékmarháinál. Egyes országrészek közt már e tekintetben óriási ugrásokat látunk, igy például a mokány vagy riska növendékmarha a nagybirtokon a Duna bal partján 108·19, a Tisza bal partján ellenben csak 43·75 koronával mutattatott ki. A borzderes és a magyar-erdélyi átlagos értéke is a nagybirtok többi szarvasmarhájának értékéhez képest erősen alacsony, ellenben a pirostarkáké és egyéb szineseké a nagybirtokon a Tisza bal partján is meglehetős magas.

A végletek talán még jobban eltávolodnak a három éven aluli növendékmarháknál; a mokány és riska három éven aluli példányok átlagos értéke a kisbirtokon a Tisza bal partján csak 49·13 koronával van felvéve, a borzdereseké ellenben a nagybirtokon a Duna-Tisza közén 247·42 koronával. A három éven aluli növendékmarhák közt elég gyakran látunk 200 korona értéket meghaladó átlagot, leggyakrabban a pirostarka szarvasmarhánál, de a borzderesek, sőt az egyéb szineseknél is.

A négy éven aluli növendékmarhák már nagyon közeledenek a teljesen kifejlett állatokhoz, olyannyira, hogy a bikákat e korban már nem is sorozhatjuk a növendékmarhák közé, hanem a kifejlett bikákhoz számitottuk. Tulajdonképen a nyugoti fajta marháknál a 3—4 éves üszőket is kevésbé lehet növendékmarhának venni, mert a legtöbb nyugoti fajta üsző már a négy éven alul fölellik. De az előhasu üsző sem éri el fejlettségének tetőpontját 3—4 éves korban, rendesen úgy testsúlyra, de még inkább tejelésére nézve jelentékenyen gyarapodni szokott a későbbi években, s igy értéke sem éri el ebben a korban a legmagasabb fokot. Mindazáltal úgy is, főleg a nagybirtokon, elég magas, sőt mondhatni határozattan magas értékeket látunk. A Duna jobb partján a nagybirtokon a 3—4 éves pirostarka növendékmarhák értéke 307·15, a borzdereseké 306·61 koronára rúgott, a borzdereseké a Duna bal partján még többre, 322·77 koronára. A magyar fajta négy éven aluli növendékmarhák maximalis értékét a Duna bal partján látjuk a nagybirtokon 253·89 koronával, a minimumot pedig Erdélyben a kisbirtokon 137·20 koronával. Az országos átlagot véve, a pirostarka és a borzderes 3—4 éves növendékmarhák közt alig látunk különbséget, az egyéb szinesek átlagértéke sem marad messze az utóbbi mögött, de már a magyar-erdélyi, a bivaly, a mokány és riska tetemesen alatta áll.

Áttérve a kifejlett állatok futólagos felemlitésére, sehol oly nagy értékkülönbséget nem látunk, mint a bikáknál, ugyanazon fajta bikák és országrészek és a birtok nagysága szerint rendkivüli nagy árkülönbséget mutatnak, például a borzderes bikák átlagos értéke a Duna bal partján a kisbirtokon csak 191·60 korona volt, a Duna jobb partján ellenben a nagybirtokon 716·92 korona, ehhez fogható különbséget egy más fajtánál sem látunk; a magyar fajta bikák átlagos értéke legkisebb a Tisza jobb partján, csak 207·89 korona, legnagyobb ellenben a Tisza-Maros szögén a nagybirtokon, hol 545·56 korona, az erdélyi nagybirtok magyar fajta bikái is szép értékkel birnak, meghaladva a Tisza-Maros szögén kivül az összes többi országrészeket. Ez arra a kiváló gondosságra mutat, melyet Erdélyben a nagyobb tenyészetek a magyar fajta szarvasmarhának nevelésében kifejtenek, mindazáltal országos átlagban a magyar-erdélyi bikák ár tekintetében még a nagybirtokon sem mulják felül a nyugat-európai fajtákat, a pirostarkának és a borzderesnek határozottan alatta maradnak, csak az egyéb szinest mulják felül, nem emlitve természetesen sem a bivalyt, sem a mokányt és riskát, melyek értéke, mint összes kimutatásainkból kitünik, jóval alatta áll a magyar-erdélyi fajta értékének.

A teheneknél a magyar-erdélyi nemcsak a pirostarkát és borzderest nem éri el, hanem még az egyéb szinest sem; a magyar fajta tehenek értéke legkisebb a Tisza bal partján a kisbirtokon, hol 114·65 korona, legnagyobb a Duna bal partján a nagybirtokon 246·82 korona, a mokány és riska tehenek értéke legkisebb Erdélyben, csak 73·50 korona, legmagasabb értékkel a Duna bal partján a nagybirtokon bir, hol 200·84 koronára becsülték. A pirostarka tehenek épen itt a legolcsóbbak, de csak a kisbirtokon, a nagybirtokon a pirostarka tehenek átlagértéke a Duna bal partján is jóval nagyobb, mint a kelet felé eső országrészek bármelyikében, kivéve a Tisza-Maros szögét. A pirostarka és a borzderes tehenek értéke a nagybirtokon elég magas, országos átlagban is meghaladja a 300 koronát, mig ellenben a kisbirtokon a 200 koronát sem éri el. Ez is mutatja, hogy a nagybirtokon a jobb takarmányozás, nagyobb gondviselés, de különösen a tenyészállatok gondosabb megválasztása, mely különösen az utóbbi évtized alatt sok tenyészállat importálásával járt karöltve, mennyire emeli az állatok értékét, a mint azt nemcsak az érték, hanem a súly-adatok is mutatják.

Az ökrök közül is a pirostarkák a legdrágábbak, nemcsak a nagy, hanem a közép- és kisbirtokon is, a borzderes és egyéb színes ökrök értéke a kisbirtokon nem éri el a magyar-erdélyi értékét, a középbirtokon már felül is mulja, ellenben a nagybirtok magyar-erdélyi, borzderes és egyéb színes ökreinek értéke között alig látunk számbavehető különbséget. A bivaly-ökrök jóval olcsóbbak, de még olcsóbbak a mokány és riska ökrök, melyek sem testük súlya, sem igavonó erejüknél fogva nem tartoznak az értékes állatok közé, mert sem hizlalásra, sem tehervonásra valami nagyon nem alkalmasak. Tudjuk, hogy ma már az ökröket nem csupán igavonásra használják, még a fiatal ökröket sem, mert a hizlalásnak legbecsesebb anyagát épen a pirostarka fiatal ökrök képezik. E nagytestű állatok is lényegesen emelik a pirostarka ökrök átlagos értékét.

Némi összehasonlitásul ide iktatjuk az 1884. évi állatösszeirás által az egész magyar anyaországra megállapitott átlagértékeket:

A szarvasmarha fajtájának s a birtok jellegének megjelölése	Bika	Tehén	Ökör	1 éven aluli	1—2 éves	2—3 éves	3—4 éves
				n ö v e n d é k m a r h a			
	á t l a g o s é r t é k e k o r o n á k b a n						
Magyar fajta szarvasmarha:							
a parasztbirtokon	250·64	146·94	212·32	44·20	66·72	103·50	133·42
a közép- és nagybirtokon	335·46	206·38	247·08	65·58	103·92	159·04	203·88
Nem magyar fajta szarvasmarha:							
a parasztbirtokon	257·56	158·72	234·24	47·22	78·34	111·54	146.26
a közép- és nagybirtokon	344·38	232·28	317·50	76·80	121·52	156·22	219·42
Bivaly:							
a parasztbirtokon	244·56	159·96	217·60	39·96	70·46	94·48	125·34
a közép és nagybirtokon	345·78	207·64	301·62	67·28	121·74	150·52	170·58

KSH Könyvtár

Csak kevéssé alkalmasak ezek az adatok az újabb átlagértékekkel való összehasonlitásra; legfölebb a magyar fajta szarvasmarhánál tehetünk kisérletet, noha itt is fenforog az az akadály, hogy a közép- és nagybirtok az 1884. évi adatoknál összefoglalva mutattatott ki.

Nagy eltérést a meglett magyar fajta szarvasmarhák árában az 1884. és 1895. év között nem látunk. A bikák értéke, úgy látszik, valamivel emelkedett, a teheneké ellenben, különösen a kisbirtokon, hanyatlott; az ökröké a kis parasztbirtokon változatlan maradt, ellenben a közép- és nagybirtokon jelentékenyen emelkedett. A magyar fajta növendékmarhák értéke, csekély kivétellel, 1884-ben magasabbra vétetett föl. Ez a különbség azonban a növendékállatoknál valamennyi állatnemnél végigvonul, s valószinűleg a két adatgyüjtésnél érvényesült eltérő felfogás eredménye.

Mig a nagy mezőgazdasági statisztikai összeirás a lovak súlyát, a már emlitett okokból, mellőzte és csak szakemberek szives felvilágositása folytán jutottunk abba a helyzetbe, hogy megközelitő súlyt számitsunk róluk, addig a lovak átlagos értékét teljes sikerrel tudakolta. Országrészek szerint a következő kimutatás tünteti fel a *lovak átlagos értékét:*

A lovak neme, kora s a birtok jellegének megjelölése	Duna bal partján	Duna jobb partján	Duna-Tisza közén	Tisza jobb partján	Tisza bal partján	Tisza-Maros szögében	Erdélyben	Magyarországban	Horvát-Szlavonországokban	A Magyarbirodalomban
	átlagos érték darabonként koronákban									
Mén:										
1 éven aluli — kis birtokon	80·94	114·13	98·19	71·89	72·28	62·56	70·20	84·47	77·66	83·64
1 éven aluli — közép birtokon	118·37	147·74	136·09	115·09	112·53	99·49	111·59	123·99	99·81	123·31
1 éven aluli — nagy birtokon	177·81	218·02	179·35	214·98	183·14	159·19	167·93	193·81	178·51	193·17
2 éven aluli — kis birtokon	130·38	178·85	157·87	117·77	122·04	112·47	127·50	139·82	126·48	138·22
2 éven aluli — közép birtokon	177·99	241·01	215·87	183·88	179·90	182·53	187·91	200·58	177·70	199·79
2 éven aluli — nagy birtokon	275·34	316·87	299·94	318·20	287·76	284·13	317·60	299·30	320·47	300·38
3 éven aluli — kis birtokon	211·75	284·43	278·84	177·09	189·42	200·56	194·29	231·08	198·39	227·80
3 éven aluli — közép birtokon	258·95	397·26	390·73	255·15	277·39	285·10	299·50	330·52	247·20	327·81
3 éven aluli — nagy birtokon	372·23	525·05	469·51	583·58	401·27	428·30	407·37	460·53	580·75	467·24
3 éven felüli — kis birtokon	262·20	453·66	405·15	274·52	280·11	290·91	329·99	336·47	276·98	331·70
3 éven felüli — közép birtokon	345·79	638·95	534·02	344·82	422·54	348·73	495·47	458·57	370·16	452·97
3 éven felüli — nagy birtokon	529·87	934·61	722·60	698·91	645·59	657·45	675·76	751·72	937·62	765·80
Kancza:										
1 éven aluli — kis birtokon	76·09	95·29	76·19	59·04	58·44	53·89	49·77	69·23	64·06	68·50
1 éven aluli — közép birtokon	104·92	125·97	107·85	94·80	90·97	86·15	79·42	101·09	87·23	100·66
1 éven aluli — nagy birtokon	154·64	171·97	152·43	145·79	136·78	131·53	127·24	152·31	148·65	152·09
2 éven aluli — kis birtokon	123·17	151·01	129·08	96·09	88·33	90·60	78·98	113·48	107·22	112·63
2 éven aluli — közép birtokon	167·55	199·92	179·89	148·09	134·60	141·94	124·08	161·77	139·45	161·10
2 éven aluli — nagy birtokon	228·08	263·94	242·46	230·25	197·08	213·44	186·77	234·46	228·93	234·12
3 éven aluli — kis birtokon	182·41	218·88	194·96	144·42	130·15	144·04	121·13	168·88	157·79	167·19
3 éven aluli — közép birtokon	235·45	289·73	268·10	227·58	200·46	210·84	172·58	238·87	202·53	237·70
3 éven aluli — nagy birtokon	317·12	383·77	345·94	351·64	304·05	312·18	284·98	343·88	356·53	344·57
4 éven aluli — kis birtokon	229·26	282·83	256·04	195·65	170·22	182·01	162·89	218·97	202·48	216·50
4 éven aluli — közép birtokon	302·93	407·45	375·91	319·37	272·62	281·17	257·47	326·73	280·68	325·17
4 éven aluli — nagy birtokon	402·02	595·50	504·94	476·39	396·51	400·20	330·00	479·75	458·67	478·29
4 éven felüli — kis birtokon	239·02	321·16	266·11	207·13	194·51	215·26	204·07	243·66	225·56	241·14
4 éven felüli — közép birtokon	312·83	465·84	408·64	336·47	322·22	331·69	331·97	370·17	308·71	367·82
4 éven felüli — nagy birtokon	454·86	632·23	552·67	563·64	467·72	505·90	507·80	548·22	537·90	547·61
Herélt:										
1 éven aluli — kis birtokon	73·81	92·85	62·38	54·47	52·12	52·15	45·09	60·65	60·71	60·66
1 éven aluli — közép birtokon	94·46	122·50	89·46	89·63	71·58	66·13	74·29	89·55	77·40	88·51
1 éven aluli — nagy birtokon	135·03	159·94	138·72	125·98	104·81	122·93	104·50	135·03	143·01	135·80
2 éven aluli — kis birtokon	115·09	158·97	97·22	85·07	80·37	78·40	76·68	108·21	96·75	106·74
2 éven aluli — közép birtokon	160·70	189·46	137·61	130·50	115·15	116·56	115·38	140·85	125·17	140·31
2 éven aluli — nagy birtokon	214·03	250·51	206·91	195·91	176·98	186·41	165·56	210·80	224·14	211·50
3 éven aluli — kis birtokon	171·26	211·22	149·92	137·50	119·66	121·17	113·16	153·11	140·48	151·41
3 éven aluli — közép birtokon	221·72	276·66	217·99	208·92	169·72	179·61	167·61	209·76	188·97	209·14
3 éven aluli — nagy birtokon	314·70	364·06	300·12	308·73	255·49	268·68	269·22	306·89	323·01	307·81
4 éven aluli — kis birtokon	214·02	268·34	200·70	182·88	154·47	161·23	151·17	194·45	176·49	192·40
4 éven aluli — közép birtokon	280·15	373·88	284·61	287·37	227·17	249·34	239·91	275·90	247·38	274·88
4 éven aluli — nagy birtokon	378·15	483·17	436·00	429·50	350·14	353·88	285·21	410·29	442·34	411·97
4 éven felüli — kis birtokon	218·98	299·93	201·66	197·99	175·76	192·22	197·46	209·41	198·03	207·49
4 éven felüli — közép birtokon	315·94	446·41	340·95	326·86	257·79	303·09	325·22	329·39	282·45	327·02
4 éven felüli — nagy birtokon	433·18	583·75	490·11	518·10	427·12	437·40	483·35	491·93	504·10	492·79

A nagybirtok lovainak átlagos értéke körülbelül kétszer annyi, mint a kisbirtokon talált lovaké, ellenben, nagy átlagban beszélve, egy-harmaddal nagyobb a középbirtok lóállományának átlagos értékénél. Minthogy azonban az összes lóállomány 86·40%-a a kisbirtokra esik, a mihez számitjuk a törpegazdaságokat is, természetesen a kisbirtok lovainak átlagos értéke még nagyobb fontossággal bir a közép- vagy nagybirtokénál. Az egy éven aluli csikók között legértékesebbek a méncsikók, azután jönnek a kanczacsikók és leghátul állanak a heréltek. Ugyanazt látjuk a három, sőt négy éves csikóknál is, ellenben a négy éven felüli herélt lovak értéke a középbirtokon körülbelül ugyanannyi, mint a kanczáké, a nagybirtokon pedig még nagyobb is. Mellőzve a csikókat és növendék lovakat, a három éven felüli mének értéke, melyeket már kifejletteknek tekinthetünk, kivétel nélkül legnagyobb a Duna jobb partján, második helyen a Duna-Tisza köze áll, a többi országrészeknél a kis-, közép- és nagybirtok szerint az értékmaximum és minimum más-más országrészre esik, határozottan csak az domborodik ki, hol legalacsonyabbak az árak: a Duna bal partján, a mi némileg ellentétben látszik állani, a lovak súlyáról imént közölt adatainkkal, melyekből az tünt ki, hogy átlagosan a Duna jobb partja után a Duna bal partján legsúlyosabbak a lovak. A négy éven felüli kanczáknál, különösen a mi a kisbirtokosok lovait illeti, nem is mutatkozik a Duna bal partjának ezen háttérbe szorulása. A négy éven felüli kanczák értéke is legmagasabb, kivétel nélkül a birtokok minden kategóriájánál a Duna jobb partján, másodsorban a Duna-Tisza közén, de e két országrész után közvetlenül a Duna bal partja

KSH könyvtár

sorakozik, a többi országrészben a kisbirtok lovainak értéke az országrész átlagát utól nem éri. A herélteknél még kedvezőbb az arány a Duna bal partja javára, ott a kisbirtok lovainak átlagos értéke, közvetlenül a Duna jobb partja után, a Duna bal partján a legnagyobb s csak azután következik a Duna-Tisza köze, mitől nem áll távol sem a Tisza jobb partja, sem Erdély. A mének átlagos értéke a Duna jobb partján és a Duna-Tisza közén még a kisbirtokon is meghaladja a 400 koronát és a hol a legkisebb, a Duna bal partján, ott is 262 koronára rug. A négy éven felüli kanczáknál is csak egyetlen országrészt találunk: a Tisza bal partját, a hol még a kisbirtok lovainak átlagos értéke is 200 koronán alul marad; egyben, a Duna jobb partján azonban a 300 koronát is meghaladja; de már a mi a herélteket illeti, a kisbirtokon csak az ország nyugati felében haladják meg a 200 koronát, kelet felé, sőt még a Tisza jobb partján is kivétel nélkül alatta maradnak a 200 koronának. A legnagyobb átlagérték, a mit táblázatunk felmutathat, a Duna jobb partján a nagybirtokon a 3 éven felüli mének értéke, mely 934 koronára rug; a négy éven felüli kanczák átlagos értéke ugyancsak a Duna jobbpartján s szintén a nagybirtokon 632 korona, mig a négy éven felüli herélteké szintén ott 583 korona.

Összehasonlításul kimutatjuk az 1884. évi országos átlag-értékeket:

	Tenyészmén	Kancza	Herélt	Növendék 1	Növendék 2 éven alul	Növendék 3	Növendék 4
	korona						
Parasztbirtokosok tulajdonában	396	180	145	92	183	189	275
Közép- és nagybirtokosok tulajdonában .	785	322	287	173	329	341	472

A csikóknál és növendéklovaknál látunk igen nagy különbséget, 1884-ben ezek átlagos értéke hasonlithatatlanul magasabbra vétetett. Nem felelhet ez meg a tényleges árkülönbségnek, hanem az adatszolgáltatásnál érvényesült felfogások különbözőségére vezethető vissza.

A *sertések átlagos értékét* a következő számok mutatják:

A sertések neme, s a birtok jellegének megjelölése	Duna bal partján	Duna jobb partján	Duna-Tisza közén	Tisza jobb partján	Tisza bal partján	Tisza-Maros szögén	Erdélyben	Magyarországban	Horvát-Szlavonországokban	A Magyar-birodalomban
	átlagos érték darabonként koronákban									
Kan . . . . . kis birtokon	50·60	53·07	54·17	51·05	57·64	54·40	56·22	54·28	40·06	51·86
Kan . . . . . közép birtokon	58·52	63·03	64·65	66·68	71·13	72·74	67·21	67·01	48·22	65·86
Kan . . . . . nagy birtokon	81·03	85·55	87·04	90·21	83·87	95·14	86·08	91·57	75·57	90·64
Kocza . . . . . kis birtokon	47·34	43·31	44·49	37·74	43·48	41·20	43·09	43·15	38·73	42·17
Kocza . . . . . közép birtokon	56·22	51·88	52·42	47·93	50·75	55·56	53·84	52·39	43·56	51·82
Kocza . . . . . nagy birtokon	68·49	65·48	64·93	62·75	73·35	74·77	66·02	68·65	59·73	68·23
Herélt . . . . . kis birtokon	42·90	41·17	39·68	36·44	40·52	39·64	39·31	40·05	37·25	39·45
Herélt . . . . . közép birtokon	48·83	47·37	47·70	43·71	50·76	49·02	47·85	48·49	42·63	48·00
Herélt . . . . . nagy birtokon	56·66	56·51	60·16	55·81	60·42	60·81	59·82	58·95	52·99	58·50
Süldő . . . . . kis birtokon	24·43	23·21	23·11	20·25	25·85	25·05	22·59	23·84	22·62	23·70
Süldő . . . . . közép birtokon	25·49	28·92	28·98	27·45	31·51	32·50	26·12	29·83	25·31	29·68
Süldő . . . . . nagy birtokon	32·25	37·67	34·48	35·81	39·26	40·91	29·94	37·69	39·24	37·73
Malacz . . . . . kis birtokon	5·89	5·41	7·32	6·16	6·53	6·67	5·27	6·21	3·91	6·10
Malacz . . . . . közép birtokon	8·11	6·85	9·90	9·58	9·67	10·05	8·33	9·17	3·66	9·10
Malacz . . . . . nagy birtokon	10·50	8·85	11·50	11·32	10·25	15·31	12·59	10·96	4·11	10·89

A sertések ára határozottan legalacsonyabb volt a Tisza jobb partján. A többi országrészek adatai között, csak kivételesen látunk nagyobb eltérést, általában talán mégis a Tisza bal partja és a Tisza-Maros szöge válik ki a sertéseknek nagyobb értékével, épen e két országrész az, hol a sertéstenyésztésben annyira kiváló vármegyék fordulnak elő, a milyen például Arad, Békés és Bihar. Az 1884-ik évi állatösszeirás szerint a sertések országos átlagértéke a következő volt:

	kan	kocza	süldő	malacz
	átlagos értéke koronákban			
Parasztbirtokosoknál	55·26	45·28	32·00	11·68
Közép- és nagybirtokosoknál .	79·24	57·72	41·32	15·52

Teljes összehasonlitást ezek az adatok sem nyujtanak, minthogy a herélt sertések akkor mellőztettek, nagyjában azonban felállithatjuk a párhuzamot és azt tapasztaljuk, hogy a kétféle adatgyüjtés között, különösen a mi a felnőtt sertéseket illeti, nagy különbség nem forog fenn, a kanok és koczák átlagos értéke akkor és most a kis parasztbirtokon csaknem teljesen összevág. A közép és nagybirtok kanjainak és koczáinak értéke sem nagyon tér el egymástól, már a mennyire az összehasonlitást megtehetjük, minthogy akkor a középbirtok nem különittetett el a nagybirtoktól. A süldőknél és malaczoknál ellenben az ujabb átlagértékek jóval alacsonyabbak, mint az akkoriak. Valóban épen itt nyilik a legtágabb tér a különböző felfogások érvényesülésére, mert a süldő nem egy bizonyos meghatározott korú sertés, ép úgy a malaczot lehet venni egészen gyenge és lehet venni nagyobbacska korában, a mikor is az érték között már lényeges eltérés áll elő. Általában azt tapasztaljuk, hogy ha az akkori és újabb adatgyüjtés számai valóban megfelelnek a valóságnak, a sertések ára tekintetében az alatt az egy évtized alatt, mely a két állatszámlálás között lefolyt, a sertések árában változás alig történt.

A *juhok átlagos értékét* a következő összeállitás mutatja:

A juhok faja, neme kora s a birtok jellegének megjelölése	Duna bal partján	Duna jobb partján	Duna-Tisza közén	Tisza jobb partján	Tisza bal partján	Tisza-Maros szögén	Erdélyben	Magyarországban	Horvát-Szlavonországokban	A Magyarbirodalomban
	átlagos érték darabonként koronákban									
Kos:										
Közönséges gyapjas . kis birtokon	12·28	21·21	18·87	14·69	14·87	13·22	11·57	13·11	11·79	12·97
Közönséges gyapjas . közép birtokon	17·44	25·49	23·47	21·43	18·29	16·82	13·50	19·55	12·65	19·39
Közönséges gyapjas . nagy birtokon	27·52	35·45	32·08	25·69	30·42	23·72	15·28	29·07	14·39	28·50
Nemesitett gyapjas . kis birtokon	25·25	20·43	34·91	27·94	26·68	17·85	24·12	25·42	28·09	25·75
Nemesitett gyapjas . közép birtokon	28·16	35·65	43·53	25·49	30·41	24·83	26·73	31·33	23·57	31·14
Nemesitett gyapjas . nagy birtokon	50·55	60·79	73·60	41·49	79·07	45·85	46·66	60·95	61·43	60·96
Húsjuh . . . . . kis birtokon	—	—	—	—	—	—	—	—	—	—
Húsjuh . . . . . közép birtokon	41·07	44·78	24·93	44·78	27·60	31·00	40·00	39·02	—	39·02
Húsjuh . . . . . nagy birtokon	60·45	71·96	42·44	41·62	30·24	147·37	60·09	49·36	—	49·36

KSH Könyvtár

A juhok faja, neme, kora s a birtok jellegének megjelölése	Duna bal partján	Duna jobb partján	Duna-Tisza közén	Tisza jobb partján	Tisza bal partján	Tisza-Maros szögében	Erdélyben	Magyarországban	Horvát-Szlavonországokban	A Magyarbirodalomban
	átlagos érték darabonként koronákban									
Anya (bárányos fejős):										
Közönséges gyapjas — kis birtokon	11·17	11·27	13·15	11·34	11·19	11·58	11·39	11·47	8·32	11·03
Közönséges gyapjas — közép birtokon	12·54	12·04	13·23	12·00	10·95	13·84	12·22	12·25	9·10	12·17
Közönséges gyapjas — nagy birtokon	13·77	13·48	14·59	14·08	13·58	15·89	13·36	13·89	10·05	13·80
Nemesitett gyapjas — kis birtokon	20·56	8·35	17·06	12·61	12·57	11·00	13·13	15·87	8·50	14·81
Nemesitett gyapjas — közép birtokon	16·33	14·64	19·87	12·26	13·73	12·26	15·34	14·85	10·93	14·73
Nemesitett gyapjas — nagy birtokon	16·63	16·40	26·95	14·12	25·61	21·57	23·97	19·17	22·21	19·23
Húsjuh — kis birtokon	—	—	—	—	—	—	—	—	—	—
Húsjuh — közép birtokon	17·65	18·26	12·38	17·75	13·51	22·31	—	17·24	—	17·24
Húsjuh — nagy birtokon	29·53	24·31	39·57	28·00	12·00	60·00	32·09	25·02	—	25·02
Anya (bárányos nem fejős):										
Közönséges gyapjas — kis birtokon	9·99	10·90	11·21	10·35	9·94	9·73	10·12	10·11	7·96	9·81
Közönséges gyapjas — közép birtokon	10·95	10·84	12·35	10·96	10·61	11·83	11·09	11·14	9·27	11·10
Közönséges gyapjas — nagy birtokon	11·23	12·20	14·41	13·01	12·85	14·46	12·25	12·75	11·25	12·66
Nemesitett gyapjas — kis birtokon	13·21	8·84	15·82	9·66	13·31	15·61	10·00	12·01	9·53	11·73
Nemesitett gyapjas — közép birtokon	14·85	11·82	18·97	9·38	14·86	20·64	10·00	13·14	12·87	13·13
Nemesitett gyapjas — nagy birtokon	14·94	13·82	21·51	12·50	18·66	17·49	24·00	15·33	19·49	15·39
Húsjuh — kis birtokon	—	—	—	—	—	—	—	—	—	—
Húsjuh — közép birtokon	21·12	16·30	24·32	16·00	16·81	20·41	—	20·33	—	20·33
Húsjuh — nagy birtokon	26·03	22·12	22·96	33·76	16·48	69·97	—	23·58	—	23·58
Anya (meddő):										
Közönséges gyapjas — kis birtokon	9·65	9·94	10·29	8·79	8·77	8·46	7·34	8·10	9·06	8·18
Közönséges gyapjas — közép birtokon	7·82	10·52	11·24	8·12	10·06	11·16	7·99	9·49	10·43	9·50
Közönséges gyapjas — nagy birtokon	11·15	11·59	12·78	10·55	11·34	13·22	9·04	11·58	10·73	11·55
Nemesitett gyapjas — kis birtokon	14·98	10·71	14·21	10·18	10·33	11·70	10·11	11·32	—	11·32
Nemesitett gyapjas — közép birtokon	11·56	10·61	13·32	9·88	10·79	13·59	15·31	11·13	15·00	11·14
Nemesitett gyapjas — nagy birtokon	12·55	11·95	18·06	11·01	15·85	14·73	16·16	13·66	17·33	13·70
Húsjuh — kis birtokon	—	—	—	—	—	—	—	—	—	—
Húsjuh — közép birtokon	16·96	11·33	12·13	—	18·56	21·06	19·53	14·83	—	14·83
Húsjuh — nagy birtokon	19·66	18·60	23·46	—	14·18	—	20·00	18·19	—	18·19
Ürü:										
Közönséges gyapjas — kis birtokon	11·21	11·31	13·01	10·23	11·93	11·31	8·98	11·58	11·25	11·52
Közönséges gyapjas — közép birtokon	12·12	12·15	13·65	11·21	12·74	13·54	10·36	12·34	12·77	12·34
Közönséges gyapjas — nagy birtokon	13·66	14·29	14·55	12·21	13·72	16·96	11·38	13·87	15·89	13·91
Nemesitett gyapjas — kis birtokon	13·92	12·29	10·54	10·76	11·81	11·46	15·00	12·30	14·00	12·65
Nemesitett gyapjas — közep birtokon	12·45	12·26	13·51	10·25	16·41	14·17	—	12·69	16·55	12·72
Nemesitett gyapjas — nagy birtokon	13·49	13·65	16·00	12·64	20·53	15·95	17·47	15·17	16·00	15·18
Húsjuh — kis birtokon	—	—	—	—	—	—	—	—	—	—
Húsjuh — közép birtokon	29·59	17·70	19·32	15·93	20·52	46·00	28·00	22·27	—	22·27
Húsjuh — nagy birtokon	25·07	22·49	29·70	16·69	18·37	—	24·00	21·17	—	21·17
Toklyó:										
Közönséges gyapjas — kis birtokon	6·91	6·60	7·76	6·27	7·20	7·21	5·31	6·56	6·01	6·42
Közönséges gyapjas — közép birtokon	7·76	7·42	8·02	6·57	8·06	8·91	5·62	7·45	6·83	7·43
Közönséges gyapjas — nagy birtokon	8·48	8·50	9·35	7·31	8·67	9·58	6·61	8·55	7·40	8·52
Nemesitett gyapjas — kis birtokon	8·78	7·14	8·91	7·16	8·66	7·84	8·00	7·96	6·00	7·87
Nemesitett gyapjas — közép birtokon	7·35	8·53	9·35	6·76	10·55	10·26	9·03	8·30	8·29	8·30
Nemesitett gyapjas — nagy birtokon	8·68	9·49	10·78	7·70	11·73	10·61	10·30	9·79	10·00	9·79
Húsjuh — kis birtokon	—	—	—	—	—	—	—	—	—	—
Húsjuh — közép birtokon	11·42	11·36	17·66	9·30	12·00	16·00	16·00	11·56	—	11·56
Húsjuh — nagy birtokon	19·08	13·52	13·34	8·00	10·71	20·00	—	14·20	—	14·20
Bárány:										
Közönséges gyapjas — kis birtokon	4·52	3·84	4·59	2·99	3·22	4·09	3·28	3·59	5·12	3·65
Közönséges gyapjas — közép birtokon	3·67	4·96	4·76	3·77	3·74	5·40	3·45	4·02	5·10	4·03
Közönséges gyapjas — nagy birtokon	4·99	5·33	5·69	4·39	5·21	6·44	3·67	5·11	6·00	5·12
Nemesitett gyapjas — kis birtokon	4·70	4·07	4·56	2·91	5·45	5·30	3·60	4·24	—	4·24
Nemesitett gyapjas — közép birtokon	5·08	4·94	4·71	3·46	4·65	4·86	3·80	4·57	—	4·57
Nemesitett gyapjas — nagy birtokon	5·48	5·63	6·47	4·20	4·85	5·90	4·84	5·52	7·00	5·54
Húsjuh — kis birtokon	—	—	—	—	—	—	—	—	—	—
Húsjuh — közép birtokon	7·49	6·63	4·95	6·00	6·00	7·00	6·00	6·50	—	6·50
Húsjuh — nagy birtokon	8·45	7·81	10·08	5·48	7·59	9·46	6·00	7·86	—	7·86

Adataink szerint országos átlagban a nemesitett gyapjas kosok átlagos értéke a kisbirtokon majd kétszer akkora, a nagybirtokon pedig több mint kétszer akkora, mint a közönséges gyapjasoké. Igen nagy az érték-különbség az egyes fajtákon belül is a birtokok különböző kategóriái között, különösen a nemesitett gyapjasoknál a nagybirtokon található kosok átlagértéke igen magas, a húsjuhoknál a közép- és nagybirtok között már ez a nagy különbség nem forog fenn. Még inkább redukálódik a különbség az anyajuhoknál, ürüknél, toklyóknál és bárányoknál. Helylyel-közzel még az is megesik, hogy a kisbirtok juhainak átlagos értéke magasabbra van felvéve, mint a középbirtoké.

Az összehasonlitás az 1884. évi állatösszeirás alkalmával megállapitott átlagértékekkel a juhoknál még nagyobb nehézségekbe ütközik, mint a többi állatnemeknél, minthogy az a juhok különböző fajtái közt különbséget nem tett s az anyajuhokat sem részletezte távolról sem annyira, mint az újabb felvétel.

KSH könyvtár

Tájékozásul azonban mégis bemutatjuk az akkori adatgyüjtés országos átlagértékeit:

	Kos	Anya	Ürü	Toklyó	Bárány
	átlagos értéke koronákban				
Parasztbirtokosok tulajdonában	24	16	14	9	6
Közép- és nagybirtokosok tulajdonában	47	20	18	12	7

Ez adatokat összehasonlitva a fentebb közlöttekkel, körülbelül ugyanazt látjuk, a mit a sertéseknél, hogy a meglett állatok átlagértéke jóval közelebb áll egymáshoz a két összeirás szerint, mint a növendék állatoké. A toklyó és a bárány értéke akkor jelentékenyen magasabbra vétetett, mint újabban. Alig hiszszük, hogy a tényleges árváltozások indokolnák ezt a különbséget, valószinűbbnek látszik, hogy a növendék állatok átlagértéke eltérő felfogással állapittatott meg akkor és a legújabb összeirás alkalmával.

Végül bemutatjuk a *kecskék átlagos értékét* is:

A kecskék kor szerint és a birtok jellegének megjelölése	Duna bal partján	Duna jobb partján	Duna-Tisza közén	Tisza jobb partján	Tisza bal partján	Tisza-Maros szögén	Erdélyben	Magyarországban	Horvát-Szlavonországokban	A Magyar birodalomban
	átlagos érték darabonként koronákban									
Öreg . . . . . kis birtokon	12·39	14·63	14·77	12·47	9·80	11·45	8·48	10·19	9·38	10·13
Öreg . . . . . közép birtokon	14·61	18·42	15·37	17·05	15·47	10·18	14·22	14·93	9·06	14·60
Öreg . . . . . nagy birtokon	12.45	18·73	18·44	28·40	16·49	15·80	12·31	16·55	11·09	16·12
Gida . . . . . kis birtokon	3·89	4·21	6·09	4·13	3·01	5·35	2·80	3·51	4·82	3·58
Gida . . . . . közép birtokon	4·01	5·00	4·84	4·63	3·33	4·05	3·86	3·85	4·02	3·86
Gida . . . . . nagy birtokon	2·80	5·00	5·23	7·50	4·84	6·56	2·80	4·55	5·91	4·58

Az öreg kecskék átlagos értéke körülbelül a fejős anyajuhok értékével egyezik, a gidáké valamivel alacsonyabb, mint a bárányoké. Fontosságot, a mint már több izben emlitettük, a kecskék tenyésztésének nem tulajdonithatunk.

A *háziállatok értékét törvényhatóságonként* is bemutatjuk és pedig nemcsak absolut számokban, hanem azt is, hogy a háziállatok összes értékéből hány százalék esik a különböző állatnemekre:

Folyó szám	Országrész, törvényhatóság	Szarvasmarhák	Lovak	Sertések	Juhok	Szamarak	Öszvérek	Kecskék	Valamennyi	A házi állatok összes értékéből esik: szarvasmarhákra	lovakra	sertésekre	juhokra	szamarakra	öszvérekre	kecskékre	összesen
		összes értéke koronákban								százalék							
	I. Duna bal partja.																
1	Árva vm.	5,216.403	1,319.124	452.495	236.445	98	—	10.613	7,235.178	72·10	18·23	6·25	3·27	0·00	—	0·15	100·00
2	Bars »	8,259.304	3,163.697	1,597.503	806.658	6.351	1.640	13.808	13,848.961	59·62	22·85	11·54	5·83	0·05	0·01	0·10	100·00
3	Esztergom vm. . . .	2,957.015	2,687.817	545.234	296.613	3.535	2.300	13.851	6,506.365	45·45	41·31	8·38	4·56	0·05	0·04	0·21	100·00
4	Hont » . . .	5,926.549	2,750.395	1,196.921	992.396	12.093	1.410	11.241	10,891.505	54·42	25·26	10·99	9·11	0·11	0·01	0·10	100·00
	Selm.-és Bélab. t. h. v.	354.170	58.964	62.592	19.507	376	—	934	496.543	71·33	11·87	12·61	3·93	0·07	—	0·19	100·00
	együtt . .	*6,280.719*	*2,809.859*	*1,259.513*	*1,011.903*	*12.469*	*1.410*	*12 175*	*11,388.048*	*55·15*	*24·67*	*11·06*	*8·89*	*0·11*	*0·01*	*0·11*	*100·00*
5	Liptó vm.	3,550.107	697.538	756.479	396.794	116	580	4.698	5,406.312	65·67	12·90	13·99	7·34	0·00	0·01	0·09	100·00
6	Nógrád vm.	10,049.912	5,146.437	2,540.686	2,726.760	22.906	1.360	13.706	20,501.767	49·02	25·10	12·39	13·30	0·11	0·01	0·07	100·00
7	Nyitra » . . .	22,789.564	10,056.453	2,345.254	1,380.174	14.270	2.937	44.676	36,633.328	62·21	27·45	6·40	3·77	0·04	0·01	0·12	100·00
8	Pozsony »	21,561.020	8,003.721	2,421.132	839.030	6.701	1.661	80.960	32,914.225	65·51	24·32	7·35	2·55	0·02	0·00	0·25	100·00
	Pozsony t. h. v. .	235.606	375.202	66.341	524	55	—	1.340	679.068	34·69	55·25	9·77	0·08	0·01	—	0·20	100·00
	együtt . .	*21,796.626*	*8,378.923*	*2,487.473*	*839.554*	*6.756*	*1.661*	*82.300*	*33,593.293*	*64·88*	*24·94*	*7·41*	*2·50*	*0·02*	—	*0·25*	*100·00*
9	Trencsén vm. . . .	11,808.691	2,463.186	1,303.958	1,007.518	1.310	362	33.102	16,618.127	71·06	14·82	7·85	6·06	0·01	0·00	0·20	100·00
10	Turócz »	2,231.800	544.745	481.879	481.340	152	—	3.128	3,743.044	59·63	14·55	12·87	12·86	0·01	—	0·08	100·00
11	Zólyom »	5,731.926	1,269.200	975.287	1,102.101	2.576	—	15.774	9,096.864	63·01	13·95	10·72	12·12	0·03	—	0·17	100·00
	Összesen . .	**100,672.067**	**38,536.979**	**14,745.761**	**10,285.860**	**70.539**	**12.250**	**247.831**	**164,571.287**	**61·17**	**23·42**	**8·96**	**6·25**	**0·04**	**0·01**	**0·15**	**100·00**
	II. Duna jobb partja																
1	Baranya vm.	20,099.151	15,665.518	6,742.494	1,295.274	10.355	380	11.550	43,824.722	45·86	35·75	15·38	2·96	0·02	0·00	0·03	100·00
	Pécs t. h. v. . . .	130.724	227.250	25.488	6.243	44	—	738	390.487	33·48	58·19	6·53	1·60	0·01	—	0·19	100·00
	együtt . .	*20,229.875*	*15,892.768*	*6,767.982*	*1,301.517*	*10.399*	*380*	*12.288*	*44,215.209*	*45·75*	*35·95*	*15·31*	*2·94*	*0·02*	*0·00*	*0·03*	*100·00*
2	Fejér vm.	17,291.188	9,801.376	4,074.062	3,097.125	23.707	4.710	13.818	34,305.986	50·40	28·57	11·88	9·03	0·07	0·01	0·04	100·00
	Sz.-Fejérvár t. h. v.	395.008	539.706	116.823	45.884	367	160	308	1,098.256	35·97	49·14	10·64	4·18	0·03	0·01	0·03	100·00
	együtt . .	*17,686.196*	*10,341.082*	*4,190.885*	*3,143.009*	*24.074*	*4.870*	*14.126*	*35,404.242*	*49·95*	*29·21*	*11·84*	*8·88*	*0·07*	*0·01*	*0·04*	*100·00*
3	Győr vm.	7,470.453	4,892.592	1,184.861	658.243	4.200	360	5.627	14,216.336	52·55	34·42	8·33	4·63	0·03	0·00	0·04	100·00
	Győr t. h. v. . . .	223.590	485.217	271.500	920	84	—	240	981.551	22·78	49·43	27·66	0·09	0·01	—	0·03	100·00
	együtt . .	*7,694.043*	*5,377.809*	*1,456.361*	*659.163*	*4.284*	*360*	*5.867*	*15,197.887*	*50·63*	*35·38*	*9·58*	*4·34*	*0·03*	*0·00*	*0·04*	*100·00*
4	Komárom vm. . . .	9,882.034	6,863.362	1,296.218	1,038.662	18.892	540	7.526	19,107.234	51·72	35·92	6·78	5·44	0·10	0·00	0·04	100·00
	Komárom t. h. v. .	153.386	187.890	35.951	690	92	—	528	378.537	40·52	49·64	9·50	0·18	0·02	—	0·14	100·00
	együtt . .	*10,035.420*	*7,051.252*	*1,332.169*	*1,039.352*	*18.984*	*540*	*8.054*	*19,485.771*	*51·50*	*36·19*	*6·84*	*5·33*	*0·10*	*0·00*	*0·04*	*100·00*
5	Moson vm.	7,748.807	4,987.534	1,023.395	219.230	970	80	47.448	14,027.464	55·24	35·55	7·30	1·56	0·01	0·00	0·34	100·00
6	Somogy »	26,326.269	15,917.564	7,579.774	4,229.693	21.100	1.159	1.678	54,077.237	48·68	29·44	14·02	7·82	0·04	0·00	0·00	100·00
7	Sopron »	21,455.780	6,315.204	2,945.689	797.000	3.476	1.500	40.145	31,558.794	67·99	20·01	9·33	2·53	0·01	0·00	0·13	100·00
	Sopron t. h. v. . .	390.548	321.880	92.988	70	120	—	1.268	806.874	48·40	39·89	11·52	0·01	0·02	—	0·16	100·00
	együtt . .	*21,846.328*	*6,637.084*	*3,038.677*	*797.070*	*3.596*	*1.500*	*41.413*	*32,365.668*	*67·50*	*20·51*	*9·39*	*2·46*	*0·01*	*0·00*	*0·13*	*100·00*
8	Tolna vm.	18,181.164	11,721.819	4,851.809	1,913.019	25.853	501	4.764	36,698.929	49·64	31·94	13·11	5·22	0·07	0·00	0·02	100·00
9	Vas »	36,896.534	9,932.216	5,336.992	1,156.793	8.987	1.123	16.781	53,349.426	69·16	18·62	10·00	2·17	0·02	0·00	0·03	100·00
10	Veszprém vm.	16,699.991	5,503.437	3,058.510	1,737.799	10.652	4.530	4.363	27,019.282	61·81	20·37	11·32	6·43	0·04	0·02	0·01	100·00
11	Zala »	28,019.781	11,835.287	5,461.637	1,791.634	15.924	6.515	12.750	47,143.528	59·44	25·10	11·59	3·80	0·03	0·01	0·03	100·00
	Összesen . .	**211,364.408**	**105,197.852**	**44,098.191**	**17,988.279**	**144.823**	**21.558**	**169.532**	**378,984.643**	**55·77**	**27·76**	**11·64**	**4·75**	**0·04**	**0·00**	**0·04**	**100·00**

Könyvtár

Folyó szám	Országrész, törvényhatóság	Szarvasmarhák	Lovak	Sertések	Juhok	Szamarak	Öszvérek	Kecskék	Valamennyi	A házi állatok összes értékéből esik szarvasmarhákra	lovakra	sertésekre	juhokra	szamarakra	öszvérekre	kecskékre	összesen
		összes értéke koronákban								százalék							
	III. Duna-Tisza köze																
1	Bács-Bodrog vm. . .	20,074.309	28,220.355	8,431.882	2,793.395	21.993	890	3.919	59,546.743	33·71	47·39	14·16	4·69	0·04	0·00	0·01	100·00
	Baja t. h. v. . . .	315.140	266.210	97.674	29.549	292	100	82	709.047	44·44	37·55	13·78	4·17	0·04	0·01	0·01	100·00
	Szabadka t. h. v. .	2,266.816	2,385.192	995.856	206.195	6.728	100	332	5,861.219	38·67	40·70	16·99	3·52	0·11	0·00	0·01	100·00
	Ujvidék t. h. v. . .	287.806	465.760	90.838	52.080	656	78	132	897.350	32·07	51·91	10·12	5·80	0·07	0·01	0·02	100·00
	Zombor t. h. v. . .	501.314	921.740	432.490	114.514	1.192	—	—	1,971.250	25·43	46·76	21·94	5·81	0·06	—	—	100·00
	együtt . .	*23,445.385*	*32,259.257*	*10,048.740*	*3,195.733*	*30.861*	*1.168*	*4.465*	*68,985.609*	*33·99*	*46·76*	*14·57*	*4·63*	*0·04*	*0·00*	*0·01*	*100·00*
2	Csongrád vm.	5,202.498	4,148.746	2,100.600	695.694	3.640	80	2.365	12,153.623	42·80	34·14	17·28	5·73	0·03	0·00	0·02	100·00
	Hódm.-Vásárh. t. h. v.	2,483.128	10,328.260	1,495.200	173.230	580	30	80	14,480.508	17·15	71·33	10·32	1·20	0·00	0·00	0·00	100·00
	Szeged t. h. v. . .	2,040.714	4,016.300	1,611.870	171.474	1.464	50	4.144	7,846.016	26·01	51·19	20·54	2·19	0·02	0·00	0·05	100·00
	együtt .	*9,726.340*	*18,493.306*	*5,207.670*	*1,040.398*	*5.684*	*160*	*6.589*	*34,480.147*	*28·21*	*53·63*	*15·10*	*3·02*	*0·02*	*0·00*	*0·02*	*100·00*
3	Heves vm.	11,520.671	8,598.190	3,130.151	2,023.069	21.287	2.940	14.460	25,310.768	45·52	33·97	12·37	7·99	0·08	0·01	0·06	100·00
4	Jász-N.-K.-Szolnok vm.	15,917.548	13,213.367	5,767.810	1,941.988	11.591	2.917	10.752	36,865.973	43·17	35·84	15·65	5·27	0·03	0·01	0·03	100·00
5	Pest-Pilis-Solt-Kis-K. »	35,025.998	21,473.633	9,730.908	3,153.108	22.905	2.479	32.491	69,441.522	50·44	30·93	14·01	4·54	0·03	0·00	0·05	100·00
	Budapest fő- és széky.	1,400.920	2,086.820	407.036	18.574	1.826	54	3.110	3,918.340	35·75	53·26	10·39	0·47	0·05	0·00	0·08	100·00
	Kecskemét t. h. v. .	1,719.040	1,398.600	823.632	118.851	2.686	330	954	4,064.093	42·30	34·41	20·27	2·92	0·07	0·01	0·02	100·00
	együtt . .	*38,145.958*	*24,959.053*	*10,961.576*	*3,290.533*	*27.417*	*2.863*	*36.555*	*77,423.955*	*49·27*	*32·24*	*14·16*	*4·25*	*0·03*	*0·00*	*0·05*	*100·00*
	Összesen . .	**98,755.902**	**97,523.173**	**35,115.947**	**11,491.721**	**96.840**	**10.048**	**72.821**	**243,066.452**	**40·63**	**40·12**	**14·45**	**4·73**	**0·01**	**0·00**	**0·03**	**100·00**
	IV. Tisza jobb partja.																
1	Abauj-Torna vm. . .	9,648.484	3,735.665	1,523.324	930.415	6.270	1.565	1.358	15,847.081	60·89	23·57	9·61	5·87	0·04	0·01	0·01	100·00
	Kassa t. v. h. . .	124.310	216.630	26.240	2.252	20	80	14	369.546	33·64	58·62	7·10	0·61	0·01	0·02	0·00	100·00
	együtt . .	*9,772.794*	*3,952.295*	*1,549.564*	*932.667*	*6.290*	*1.645*	*1.372*	*16,216.627*	*60·26*	*24·37*	*9·56*	*5·75*	*0·04*	*0·01*	*0·01*	*100·00*
2	Bereg vm.	8,779.968	1,763.489	1,559.371	464.474	1.580	—	23.312	12,592.194	69·73	14·00	12·38	3·69	0·01	—	0·19	100·00
3	Borsod »	10,128.831	8,617.233	2,579.580	1,585.956	8.224	2.600	18.396	22,940.820	44·15	37·57	11·24	6·91	0·04	0·01	0·08	100·00
4	Gömör »	10,360.577	3,855.493	2,366.257	1,897.098	7.880	50	11.381	18,498.736	56·01	20·84	12·79	10·26	0·04	0·00	0·06	100·00
5	Sáros »	11,124.074	2,774.958	687.669	730.356	1.175	160	5.022	15,323.414	72·60	18·11	4·49	4·76	0·01	0·00	0·03	100·00
6	Szepes »	9,341.303	2,814.266	1,266.599	805.691	612	300	6.210	14,234.981	65·62	19·77	8·90	5·66	0·01	0·00	0·04	100·00
7	Ung »	7,061.247	2,594.798	950.600	190.627	1.528	200	16.396	10,815.396	65·29	23·99	8·79	1·76	0·02	0·00	1·15	100·00
8	Zemplén vm.	17,193.015	7,557.046	3,178.617	879.094	8.110	770	22.232	28,838.884	59·62	26·20	11·02	3·05	0·03	0·00	0·08	100·00
	Összesen . .	**83,761.809**	**33,929.578**	**14,138.257**	**7,485.963**	**35.399**	**5.725**	**104.321**	**139,461.052**	**60·06**	**24.33**	**10.14**	**5.37**	**0.03**	**0.00**	**0.07**	**100.00**
	V. Tisza bal partja.																
1	Békés vm.	12,049.377	11,612.758	6,594.902	1,633.165	10.804	581	907	31,902.494	37·77	36·41	20·67	5·12	0·03	0·00	0·00	100·00
2	Bihar »	26,516.131	10,231.038	13,211.045	2,784.996	23.874	3.500	246.805	53,017.389	50·01	19·30	24·92	5·25	0·05	0·00	0·47	100·00
	N.-Várad t. h. v. .	529.789	218.730	57.914	1.536	2.072	—	427	810.468	65·37	26·98	7·14	0·19	0·26	—	0·06	100·00
	együtt . .	*27,045.920*	*10,449.768*	*13,268.959*	*2,786.532*	*25.946*	*3.500*	*247.232*	*53,827.857*	*50·24*	*19·41*	*24·66*	*5·18*	*0·05*	*0·00*	*0·46*	*100·00*
3	Hajdu vm.	5,339.332	5,100.416	3,152.942	1,395.122	4.109	240	1.544	14,993.705	35·61	34·02	21·03	9·30	0·03	0·00	0·01	100·00
	Debreczen t. h. v. .	3,450.988	3,119.040	1,554.988	352.536	544	60	107	8,478.263	40·70	36·79	18·34	4·16	0·01	0·00	0·00	100·00
	együtt . .	*8,790.320*	*8,219.456*	*4,707.930*	*1,747.658*	*4.653*	*300*	*1.651*	*23,471.968*	*37·45*	*35·02*	*20·06*	*7·44*	*0·02*	*0·00*	*0·01*	*100·00*
4	Máramaros vm. . . .	11,904.360	2,149.417	1,097.423	1,481.949	1.890	60	147.901	16,783.000	70·93	12·81	6·54	8·83	0·01	0·00	0·88	100·00
5	Szabolcs » . . .	14,932.169	8,712.395	6,914.614	2,517.489	5.110	1.920	668	33,084.365	45·14	26·33	20·90	7·61	0·02	0·00	0·00	100·00
6	Szatmár » . . .	16,706.090	6,984.745	5,767.332	1,753.575	9.005	1.380	65.184	31,287.311	53·39	22·33	18·43	5·61	0·03	0·00	0·21	100·00
	Sz.-Németi t. h. v. .	445.690	218.490	150.772	24.232	440	50	284	839.958	53·06	26·02	17·95	2·89	0·05	0·00	0·03	100·00
	együtt . .	*17,151.780*	*7,203.235*	*5,918.104*	*1,777.807*	*9.445*	*1.430*	*65.468*	*32,127.269*	*53·39*	*22·42*	*18·42*	*5·54*	*0·03*	*0·00*	*0·20*	*100·00*
7	Szilágy vm.	11,026.759	2,045.714	2,717.824	1,153.355	11.647	2.447	98.576	17,056.322	64·65	11·99	15·94	6·76	0·07	0·01	0·58	100·00
8	Ugocsa »	3,315.576	1,218.910	694.473	206.062	740	—	10.052	5,445.813	60·88	22·39	12·75	3·78	0·01	—	0·19	100·00
	Összesen . .	**106,216.261**	**51,611.653**	**41,914.229**	**13,304.017**	**70.235**	**10.238**	**572.455**	**213,699.088**	**49·70**	**24·16**	**19·61**	**6·23**	**0·03**	**0·00**	**0·27**	**100·00**
	VI. Tisza-Maros szöge.																
1	Arad vm.	13,893.227	7,777.978	6,832.825	951.400	3.659	324	173.905	29,633.318	46·88	26·25	23·06	3·21	0·01	0·00	0·59	100·00
	Arad t. h. v. . .	1,457.725	219.940	302.434	26.086	116	—	17	2,006.318	72·66	10·96	15·07	1·30	0·01	—	0·00	100·00
	együtt . .	*15,350.952*	*7,997.918*	*7,135.259*	*977.486*	*3.775*	*324*	*173.922*	*31,639.636*	*48·52*	*25·28*	*22·55*	*3·09*	*0·01*	*0·00*	*0·55*	*100·00*
2	Csanád vm.	5,524.210	7,200.915	2,737.290	392.480	3.717	140	1.412	15,860.164	34·83	45·40	17·26	2·48	0·02	0·00	0·01	100·00
3	Krassó-Szörény vm. .	19,342.261	4,759.619	3,555.768	2,966.463	9.553	2.160	289.970	30,925.794	62·54	15·39	11·50	9·59	0·03	0·01	0·94	100·00
4	Temes vm.	15,805.990	20,446.342	6,754.768	1,758.422	11.425	550	17.543	44,795.040	35·29	45·65	15·08	3·92	0·02	0·00	0·04	100·00
	Temesvár t. h. v.	841.804	286.360	71.540	7.594	50	—	42	1,207.390	69·72	23·71	5·92	0·62	0·00	—	0·03	100·00
	Versecz t. h. v. . .	565.438	833.248	504.440	13.564	376	—	374	1,917.440	29·49	43·45	26·31	0·71	0·02	—	0·02	100·00
	együtt . .	*17,213.232*	*21,565.950*	*7,330.748*	*1,779.580*	*11.851*	*550*	*17.959*	*47,919.870*	*35·92*	*45·00*	*15·30*	*3·71*	*0·03*	*0·00*	*0·04*	*100·00*
5	Torontál vm.	20,441.092	33,405.168	10,077.616	3,235.109	20.254	1.490	1.852	67,182.581	30·42	49·73	15·00	4·82	0·03	0·00	0·00	100·00
	Pancsova t. h. v. .	175.986	624.860	164.660	57.886	556	—	36	1,023.984	17·19	61·02	16·08	5·66	0·05	—	0·00	100·00
	együtt . .	*20,617.078*	*34,030.028*	*10,242.276*	*3,292.995*	*20.810*	*1.490*	*1.888*	*68,206.565*	*30·23*	*49·89*	*15·02*	*4·83*	*0·03*	*0·00*	*0·00*	*100·00*
	Összesen . .	**78,047.733**	**75,554.430**	**31,001.341**	**9,409.004**	**49.706**	**4.664**	**485.151**	**194,552.029**	**40·12**	**38·84**	**15·93**	**4·83**	**0·03**	**0·00**	**0·25**	**100·00**
	VII. Erdély.																
1	Alsó-Fehér vm. . . .	8,975.451	1,264.702	1,818.978	1,530.733	4.604	1.840	29.383	13,625.691	65·87	9·28	13·35	11·24	0·03	0·01	0·22	100·00
2	Besztercze-Naszód vm.	8,329.187	2,700.253	1,026.118	1,049.540	484	100	88.263	13,193.945	63·13	20·47	7·78	7·95	0·00	0·00	0·67	100·00
3	Brassó vm.	4,333.322	2,952.729	1,144.641	84.330	828	50	2.091	8,517.991	50·88	34·67	13·43	0·99	0·01	0·00	0·02	100·00
4	Csik »	7,815.932	1,719.843	1,078.778	923.622	674	50	45.010	11,583.909	67·47	14·85	9·31	7·97	0·01	0·00	0·39	100·00
5	Fogaras »	7,093.674	1,195.775	1,371.654	470.462	1.138	100	20.044	10,152.847	69·87	11·78	13·51	4·63	0·01	0·00	0·20	100·00
6	Háromszék vm. . . .	7,288.498	3,507.906	2,258.643	706.450	580	450	13.511	13,776.038	52·91	25·46	16·40	5·13	0·00	0·00	0·10	100·00
7	Hunyad » . . .	14,360.377	1,433.574	2,142.577	1,379.573	5.114	540	210.176	19,531.931	73·52	7·34	10·97	7·07	0·03	0·00	1·07	100·00
8	Kis-Küküllő » . . .	6,179.565	1,414.819	1,055.929	776.601	925	660	12.775	9,441.274	65·45	14·99	11·18	8·23	0·01	0·00	0·14	100·00
9	Kolozs » . . .	12,962.798	1,996.395	1,928.674	1,484.286	7.292	2.986	40.843	18,423.274	70·36	10·83	10·47	8·06	0·04	0·02	0·22	100·00
	Kolozsvár t. h. v. .	579.878	239.646	112.426	13.023	242	76	72	945.363	61·34	25·35	11·89	1·37	0·03	0·01	0·01	100·00
	együtt . .	*13,542.676*	*2,236.041*	*2,041.100*	*1,497.309*	*7.534*	*3.062*	*40.915*	*19,368.637*	*69·92*	*11·54*	*10·54*	*7·73*	*0·04*	*0·02*	*0·21*	*100·00*

KSH könyvtár

Folyó szám	Országrész, törvényhatóság	Szarvasmarhák	Lovak	Sertések	Juhok	Szamarak	Öszvérek	Kecskék	Valamennyi házi állat	szarvasmarhákra	lovakra	sertésekre	juhokra	szamarakra	öszvérekre	kecskékre	összesen
		összes értéke koronákban								A házi állatok összes értékéből esik							
										százalék							
10	Maros-Torda vm. . .	7,126.326	1,584.675	1,228.926	930.853	1.301	840	25.454	10,898.375	65·39	14·54	11·28	8·54	0·01	0·01	0·23	100·00
	M.-Vásárhely t. h. v.	180.190	150.420	123.500	1.080	2.940	120	28	458.278	39·32	32·83	26·95	0·23	0·64	0·03	0·00	100·00
	együtt . .	*7,306.516*	*1,735,095*	*1,352.426*	*931.933*	*4.241*	*960*	*25.482*	*11,356.653*	*64·34*	*15·27*	*11·91*	*8·20*	*0·04*	*0·01*	*0·23*	*100·00*
11	Nagy-Küküllő vm. . .	9,524.951	4,180.513	2,511.909	662.271	1.010	—	17.530	16,898.184	56·37	24·74	14·86	3·92	0·01	—	0·10	100·00
12	Szeben vm.	8,481.132	4,194.190	2,167.872	1,006.898	5.700	4.240	69.923	15,929.955	53·24	26·33	13·61	6·32	0·03	0·03	0·44	100·00
13	Szolnok-Doboka vm. .	15,081.955	2,441.443	2,528.050	2,038.823	4.072	427	113.936	22,208.706	67·91	10·99	11·39	9·18	0·02	0·00	0·51	100·00
14	Torda-Aranyos » .	7,426.715	2,327.572	1,270.895	1,177.385	6.842	630	17.146	12,227.185	60·74	19·04	10·39	9·63	0·05	0·01	0·14	100·00
15	Udvarhely » .	8,302.681	2,208.346	1,130.243	1,331.139	386	320	126.321	13,099.436	63·39	16·83	8·64	10·17	0·00	0·00	0·97	100·00
	Összesen . .	**134,042.632**	**35,512.801**	**24,899.813**	**15,567.069**	**44.132**	**13.429**	**832.506**	**210,912.382**	**63·56**	**16·83**	**11·81**	**7·39**	**0·02**	**0·00**	**0·39**	**100·00**
	Magyarország . .	**812,860.812**	**437,866.466**	**205,913.539**	**85,531.913**	**511.674**	**77.912**	**2,484.617**	**1.545,246.933**	**52·60**	**28·34**	**13·32**	**5·54**	**0·04**	**0·00**	**0·16**	**100·00**
	Horvát-Szlavonorsz.																
1	Belovár-Kőrös vm. . .	18,437.039	9,723.019	3,284.175	67,527	735	160	9.254	31,521.909	58·49	30·85	10·42	0·21	0·00	0·00	0·03	100·00
2	Lika-Krbava » . .	5.121.045	1,676.486	763.137	1,325.475	5.658	84.100	20.958	8,996.859	56·92	18·64	8·48	14·73	0·06	0·94	0·23	100·00
3	Modrus-Fiume » . .	5,976.736	1,158.253	523.037	652.756	13.548	76.000	722	8,401.052	71·14	13·81	6·22	7·76	0·16	0·90	0·01	100·00
4	Pozsega vm.	10,355.403	8,712.176	3,920.656	325.512	2.202	320	71.038	23,387.307	44·28	37·25	16·76	1·39	0·01	0·00	0·31	100·00
5	Szerém »	11,149.046	18,050.057	7,990.924	1,914.931	19.966	800	21.518	39,147.242	28·48	46·11	20·41	4·89	0·05	0·00	0·06	100·00
	Zimony t. h. v. . .	191.992	232.760	64.240	4.882	84	—	—	493.958	38·87	47·12	13·00	0·99	0·02	—	—	100·00
	együtt . .	*11,341.038*	*18,282.817*	*8,055.164*	*1,919.813*	*20.050*	*800*	*21.518*	*39,641.200*	*28·61*	*46·12*	*20·32*	*4·84*	*0·05*	*0·00*	*0·06*	*100·00*
6	Varasd vm.	13,232.266	3,589.039	2,547.487	45.610	4.125	200	963	19,419.690	68·14	18·48	13·12	0·23	0·02	0·00	0·01	100·00
	Varasd t. h. v. . .	315.590	235.100	67.248	72	160	—	166	618.336	51·04	38·02	10·88	0·01	0·02	—	0·03	100·00
	együtt . .	*13,547.856*	*3,824.139*	*2,614.735*	*45.682*	*4.285*	*200*	*1.129*	*20,038.026*	*67·63*	*19·05*	*13·06*	*0·23*	*0·02*	*0·00*	*0·01*	*100·00*
7	Verőcze vm.	9,968.094	9,983.663	5,185.506	854.745	4.210	1.320	21.691	26,019.229	38·31	38·37	19·92	3·29	0·02	0·00	0·09	100·00
	Eszék t. h. v. . . .	129.097	314.480	54.576	30	50	—	26	498,259	25·91	63·12	10·95	0·01	0·01	—	0·00	100·00
	együtt . .	*10,097.191*	*10,298.143*	*5,240.082*	*854.775*	*4.260*	*1.320*	*21.717*	*26,517.488*	*38·07*	*38·83*	*19·76*	*3·23*	*0·02*	*0·00*	*0·09*	*100·00*
8	Zágráb vm.	19,917.028	6,845.671	4,471.597	103.310	2.880	600	46.680	31,387.766	63·45	21·81	14·25	0·33	0·01	0·00	0·15	100·00
	Zágráb t. h. v. . .	156.341	222.931	44.792	—	. 436	300	45	424.845	36·80	52·48	10·54	—	0·10	0·07	0·01	100·00
	együtt .	*20,073.369*	*7,068.602*	*4,516.389*	*103.310*	*3.316*	*900*	*46.725*	*31,812.611*	*63·10*	*22·22*	*14·19*	*0·33*	*0·01*	*0·00*	*0·15*	*100·00*
	Összesen . .	**94,949.677**	**60,743.635**	**28,917.375**	**5,294.850**	**54.054**	**163.800**	**193.061**	**190,316.452**	**49.89**	**31.92**	**15.19**	**2.78**	**0.03**	**0.09**	**0.10**	**100.00**
	Magyarbirodalom .	**907,810.489**	**498,610.101**	**234,830.914**	**90,826.763**	**565.728**	**241.712**	**2,677.678**	**1.735,563.385**	**52.31**	**28.73**	**13.53**	**5.23**	**0.03**	**0.02**	**0.15**	**100.00**

A Duna jobb partján az állatok értéke hasonlíthatlanul nagyobb, mint bármely más országrészben, nem kevesebb mint 378·98 millió koronára rúg, mig az utána legközelebb álló Duna-Tisza közén csak 243·07 millió koronát tesz; azután a Tisza balpartja következik 213·70 és Erdély 210·91 millió koronával, a többi országrészben, Horvát-Szlavonországokat sem véve ki, a 200 milliót sem éri el a háziállatok összes értéke, sőt a Tisza jobbpartján, mely a minimumot képviseli, 139·46 millió koronára száll le. A törvényhatóságokat külön tekintve Pest vármegye áll legelől, hol az állatok összes értéke meghaladja a 69 millió koronát, de nagyon megközeliti Torontál vármegye is, melynek állatai 67·18 millió koronát képviselnek. Az állatállomány értéke 50—60 millió korona között áll Bács, Somogy, Vas és Bihar vármegyében, a 40 milliót pedig a következőkben haladja meg: Zalában, Baranyában és Temesben. A városi törvényhatóságok közül legnagyobb értéket képviseli Debreczen városának állatállománya, mely nem kevesebb, mint 8·48 millió koronára rúg; van számos vármegye, hol az állatállomány értéke utól nem éri Debreczen városáét.

Érdekes, hogy az összes érték miképen alakul a különböző állatnemek értékéből, ezt a táblázaton foglalt percentszámok tüntetik fel. Az egész Magyarbirodalomban az állatállomány értékének több mint fele (52·31%) a szarvasmarhára esik, a magyar anyaországban egy pár tizedszázalékkal több, Horvát-Szlavonországokban ellenben csak 49·89%; a magyar anyaországnak is vannak egyes részei, a melyekben a szarvasmarhák értéke korántsem teszi felét az állatállomány összes értékének, kivált két országrészben, a két alföldi jellegűben: a Duna-Tisza közén és a Tisza-Maros szögében, az előbbiben csak 40·63, az utóbbiban csak 40·12% esik a szarvasmarhák értékére az állatállomány összes értékéből. A Tisza balpartján sem éri el az összes értéknek felét a szarvasmarhák értéke, de már nagyon is megközeliti. A szarvasmarhák értéke e hegyes országrészekben áll legnagyobb túlnyomóságban, a Duna balpartján, a Tisza jobbpartján és Erdélyben, mind háromban meghaladva a 60%-ot, de azért magas a Duna jobbpartján is: 55·77%. Egyes vármegyékben olyannyira túlnyomó az állatok összes értékében a szarvasmarhák értéke, hogy még a 70%-ot is meghaladják, igy például: Árva, Trencsén, Sáros, Máramaros, Hunyad, Kolozs és Modrus-Fiume megyékben.

A lovak értéke aránylag ott legnagyobb, hol a szarvasmarháké a legkisebb; a Duna-Tisza közén és Tisza-Maros szögében, előbbiben meghaladja a 40%-ot, az utóbbiban 38·84%-ra rug. Legalacsonyabb Erdélyben, hol csak 16·83%-át teszi az egész állatállomány összes értékének; vármegyei törvényhatóság egy sincs, hol a lovak értéke felét tenné az állatok összes értékének, Torontál vármegyében azonban nagyon megközeliti, amenyiben 49·73%-ra rúg, mig ellenben városi törvényhatóságot sokat látunk, hol az állatok értékének túlnyomó részét lovak teszik, igy például Hódmező-Vásárhelytt 71·33, Eszéken 63·12, Pancsován 61·02, Kassán 58·62, Pécsett 58·19, Pozsonyban 55·25, Budapesten 53·26, Zágrábban 52·48, Ujvidéken 51·91%-át a lovak értéke teszi az állatok összes értékének. De viszont vannak városi törvényhatóságok is, hol a lótartás alig tesz számot és igy a lovak értéke is nagyon alárendelt jelentőséggel bir, igy például Selmecz- és Bélabányán csak 11·87%-át teszi az állatok összes értékének; de vannak vármegyei törvényhatóságok is hasonló, sőt még alacsonyabb arányszámmal, igy például Hunyadmegyében a lovak értéke az összes értéknek csak 7·34%-át teszi.

A sertésekre az összes állatállomány értékéből a magyar anyaországban 13·32% esik, Horvát-Szlavonországokban pedig 15·19%; de ez utóbbinál még magasabb arányszámot látunk a Dráván innen nehány országrészben, különösen a Tisza bal partján, hol 19·61, a Tisza-Maros szögében, hol 15·93%-kal szerepelnek a sertések az összes értékben; azonban igen alacsony a sertések arányszáma a Duna bal partján, mindössze 8·96%. Főleg a Tiszától keletre látjuk azokat a vármegyéket, hol a sertésállomány értéke legjelentékenyebb részét teszi az állatállomány összes értékeinek, Biharban 24·92, Aradmegyében 23·06, Hajdúmegyében 21·03, Szabolcsban 20·90, Békésben 20·67%-kát, de Horvát-Szlavonországokban is van egy vármegye, Verőcze, melynek hatalmas sertéstenyésztése vetekedik az imént emlitett vármegyékkel, hol a sertések 20·41%-át teszik az állatállomány összes értékének. Vannak azonban vármegyék, hol a

sertések arányszáma igen alacsonyra száll le, igy Árvában csak 6·25, Nyitrában 6·40, Komáromban 6·78, Máramarosban 6·54, Modrus-Fiumében 6·22%-kal szerepelnek, sőt Sárosmegyében arányszámuk leszáll 4·49%-ra.

A juhállomány sokkal kisebb mértékben növeli az állatállomány értékét, a juhok a magyar anyaországban csak 5·54, Horvát-Szlavonországokban csupán csak 2·78%-kal szerepelnek, ily alacsony arányszámot a Dráván innen egyetlen országrész sem mutat, még a Duna-Tisza közén is, hol a legalacsonyabb, 4·73%-os arányszámot látunk, de alig mulja ezt felül a Duna jobb partján és Tisza-Maros szögében látható arányszám. Noha Horvát-Szlavonországokban a juhtartás általában meglehetős alárendelt, mégis éppen ott találjuk a legmagasabb arányszámot: Lika-Krbavában, hol a juhok az állatállomány összes értékének 14·73%-át teszik; közel áll hozzá Nógrád vármegye 13·30, Turócz 12·86, Zólyom 12·12%-kal. Tehát kivétel nélkül felvidéki vármegyék állnak első helyen a nevezett horvát megye után.

A szamarak, öszvérek és kecskék értéke oly csekély részét teszi az állatállomány összes értékének, hogy figyelmet egyáltalán nem érdemel, absolut számokban is csak a kecskék értéke mutat nagyobb összeget, 2·68 millió koronát, de ez egészen elenyészik az összes állatállománynak 1.735 millió koronát tevő értéke mellett.

KSH könyvtár

5. A tehenek fejési eredménye.

Az állatállomány nagyságának megállapitását részint a népszámlálásokkal kapcsolatban, részint külön állatösszeirás utján a lefolyt félszázad alatt már többször megpróbálta a hivatalos statisztika, ellenben az állati termékek mennyiségének kinyomozására nálunk eddig egyáltalán még kisérlet sem történt. Az állatállomány nagyságából megközelitő becsléssel némely állati termék mennyiségét is ki lehet számitani. Igy például, ismerve a juh állományt, ismerve annak fajták szerinti megoszlását, a szakember hozzávetőleg ki tudja számitani az évenként termelt gyapjú mennyiségét. Az ilyen kiszámitás azonban természetesen felületes becslésnél egyébnek alig mondható, mert a vidékenként mutatkozó különbségek alakitó hatását figyelembe venni alig lehet. Más állati termékeknél a különbségek még nagyobbak, a kiszámitás még sokkal nehezebb, mondhatni lehetetlen. Vegyük a szarvarmarhatartás hasznának egyik leglényegesebb részét, a tejtermelést; a tehenek tejelése vidékek, fajták, gazdaságok és a mi ezzel összefügg a takarmányozás minősége szerint annyira különböző, hogy az összes mennyiség kiszámitását becslés utján még csak megkisérleni is nagy merészség volna.

Az 1895. őszén végrehajtott mezőgazdasági statisztikai összeirásnak nem utolsó érdekes eredménye, hogy a kifejt tejmennyiség kiszámitásához a szükséges adatokat előteremtenie sikerült. Az összeirás alkalmával ugyanis tudakoltuk, hogy külön a kis-, közép- és nagygazdaságokban a tehenek különböző fajtáinál a tehenek hány százalékát fejik, továbbá hogy egy tehén, szintén a mondott részletezés szerint, átlagosan egész évben hány liter tejet ad. A tehenek összes számát is módunkban állt, ha nem is teljes pontossággal, de mindenesetre elég megbizhatósággal megállapitani. Az összeirás ugyanis kor szerint a legnagyobb részletességgel kimutatta az üszők és tehenek számát, ebből a tehenek számának megállapitása úgy történt, hogy a nyugoti fajta szarvasmarháknál a három éven felülieket, a magyar fajtánál a négy éven felülieket vettük teheneknek. Előfordul ugyan elég gyakran, hogy a három évnél fiatalabb nyugoti fajta üsző is fölellik, de viszont az is gyakori eset, hogy a három évnél idősebb üsző sem ellik meg, a kettő egymást körülbelül kiegésziti. Ugyanezt mondhatjuk, csakhogy az életkort egy évvel magasabbra véve, a magyar fajta tehenekről. A teheneknek összes számát megállapitva, a tényleg fejt tehenek százalékos arányának, valamint az átlagos tejelés adatainak segitségével könnyen ki lehetett számitani a kifejt tej összes mennyiségét.

Mielőtt az összes mennyiség feltüntetésére áttérnénk, a következő kis táblázaton országrészenként bemutatjuk, hogy külön a magyar-erdélyi, a mokány és riska, a pirostarka, a borzderes, az egyéb színes és a bivaly-*tehenek hány százalékát fejik* a kis-, közép- és nagygazdaságokban:

Országrész	A magyar-erdélyi			A mokány és riska			A pirostarka			A borzderes			Az egyéb szines			A bivaly		
	teheneknek alábbi százalékát fejik a																	
	kis	közép	nagy	kis	közép	nagy	kis	közép	nagy	kis	közép	nagy	kis	közép	nagy	kis	közép	nagy
	gazdaságokban																	
I. Duna bal partja	79	74	74	82	80	77	76	77	80	82	78	81	77	70	79	60	71	—
II. Duna jobb partja	76	73	68	82	77	74	80	80	81	82	83	90	83	84	88	67	71	63
III. Duna-Tisza köze	89	68	44	93	86	71	88	84	88	95	88	92	87	82	84	72	59	94
IV. Tisza jobb partja	84	73	58	83	81	67	81	80	78	82	78	77	85	82	75	66	66	80
V. Tisza bal partja	78	58	48	75	44	55	72	62	73	71	41	65	75	83	71	72	58	61
VI. Tisza-Maros szöge	80	75	49	75	77	81	80	85	78	78	84	85	78	84	83	58	89	81
VII. Erdély	71	69	61	67	72	67	75	76	74	71	75	80	64	70	67	73	75	78
Magyarország	**78**	**67**	**54**	**78**	**75**	**69**	**79**	**79**	**81**	**80**	**80**	**88**	**81**	**80**	**84**	**72**	**72**	**68**
Horvát-Szlavonországok	**70**	**71**	**65**	**72**	**78**	**81**	**85**	**80**	**83**	**74**	**74**	**69**	**78**	**84**	**81**	—	—	—
Magyarbirodalom	**78**	**67**	**55**	**74**	**76**	**70**	**79**	**79**	**81**	**80**	**80**	**88**	**80**	**81**	**83**	**72**	**72**	**68**

A teheneket rendesen a tej kedvéért tartják, gyakran kizárólag csak azért, máskor meg a tejtermelés össze van kapcsolva a borjúneveléssel. De viszont az is gyakori eset, hogy a fejésre súlyt egyáltalán nem is fektetnek, hanem a teheneket tisztán csak tenyésztés czéljából tartják, a tehenek összes tejét a borjú szopja ki, szopja pedig mindaddig, mig a tehén el nem apad. Ez különösen a kevesebb tejű magyar-erdélyi szarvasmarhánál fordul elő, mert a bővebben tejelő nyugoti fajtáknál a borjúnevelés egyáltalán nem zárja ki a tejtermelést. A kizárólag borjúnevelésért tartott teheneken kivül azonban a tehenek közül sok meddőn is marad, minélfogva az összes tehénlétszámot nem lehetett a fejős tehenek közé számitani, ezért volt szükség a fentebbi százalékos arányra.

A mint a fentebbi kis táblázat mutatja, ha a tehenek fejését a gazdaságok különböző kategóriái szerint tekintjük, a magyar fajta s a nyugoti fajta tehenek között határozott ellentét mutatkozik. A magyar-erdélyi teheneknek legnagyobb százalékát a kisgazdaságokban fejik, minthogy a kisgazda a tejre minden körülmények közt rá van utalva; ha nevel is borjút, e mellett feji is tehenét, a borjút nem engedi mindaddig szopni, mig a tehén el nem apad, hanem a mint rákap a takarmányra, azonnal kezdi elvonni tőle a tejet, sőt 5—6 hetes korában el is választja. Ez az eset a középgazdaságoknál már nem olyan általános, a nagygazdaságoknál ellenben gyakran látjuk azt, hogy a tenyésztésre szánt gulyamarhát egyáltalán nem is fejik, innen van az, hogy mig a kisgazdaságoknál, a magyar anyaországot véve, a magyar-erdélyi teheneknek 78%-át fejik, a középgazdaságoknál már csak 67, a nagygazdaságoknál csak 54%-át. Különösen élesen látjuk az itt kiemelt ellentétet a Duna-Tisza közén, ott a kisgazdaságokban 89, a közép-

KSH Könyvtár

gazdaságokban 68, a nagygazdaságokban csak 44%-át fejik a magyar-erdélyi fajta teheneknek. Az ellentét különösen az alföldi jellegű országrészekben domborodik ki legerősebben, hol a gulyatartás s a szarvasmarhának tenyésztés czéljából való tartása még legáltalánosabban el van terjedve; jellemző, hogy a Duna bal partján már alig látunk különbséget a kis-, közép- és nagygazdaságokban fejt magyar fajta tehenek aránya között.

Többé-kevésbé a mokány és riska teheneknél is láthatjuk az imént emlitett különbséget, ott is a kisgazdaságokban fejik az e fajta tehenek legnagyobb százalékát, a középgazdaságokban már kisebb részt, még kevesebbet a nagygazdaságokban, de ez a szabályszerűség csak az országos átlagban nyilatkozik, az egyes országrészeken belül az általános szabálytól több lényeges eltérést tapasztalunk. Van rá eset, hogy a középgazdaságokban a tehenek kisebb százalékát fejik, mint a nagygazdaságokban, sőt Erdélyben azt látjuk, hogy a tehenek kisebb százalékát fejik a kisgazdaságokban, mint a középgazdaságokban.

A pirostarka, a borzderes és az egyéb szines teheneknél akkora különbséget már nem látunk a kis-, közép- és nagygazdaságok között, kivált az országos átlagban a különbségek meglehetősen kiegyenlitődnek. Ha mégis általános szabályról szólhatunk, legfölebb azt mondhatjuk, hogy az e fajta teheneknek a nagygazdaságokban fejik nagyobb százalékát, a mi különösen a nagygazdaságok által erősen felkarolt tehenészeteknek tulajdonitható. A nyugoti fajta teheneknek általában sokkal nagyobb százalékát fejik, mint a magyar fajta teheneknek, de szembeszökő kivételt látunk a Tisza balpartján a borzderesek százalékos arányában a középgazdaságoknál. Itt az átlag oly alacsony, hogy szinte gyanut támaszt ez adat megbizhatósága iránt.

Meg kell vallanunk őszintén, hogy az ily becslési adatok, akár a fejt tehenek százalékára, akár magára a fejési eredményre vonatkozzanak, apodiktikus bizonyságúaknak sohasem tekinthetők. Bármily lelkiismeretes legyen a becslés, tévedések épen nincsenek kizárva, s alig lehetséges, hogy minden módositó tényező tényleges hatása szerint mérlegeltessék. Mindezek daczára, ha eltekintve a kisebb, itt-ott előforduló tévedésektől, általánosságban ez adatok belső valószinűségét tekintjük, az adatgyüjtés megbizhatósága teljesen kielégitőnek fog feltünni. A Tisza bal partján különben a borzderes tehenek arányszámát Máramaros vármegye nyomta le a maga feltünőleg alacsony arányszámával. A Tisza bal partján kivül a borzderes tehenek általában igen magas arányszámmal szerepelnek. Egyes országrészekben az e fajta tehenek fejési aránya a 90%-ot is meghaladta, a mi e kiválólag tejtermelésre használt fajtánál valószinűtlennek épen nem mondható.

Ugyanazzal a részletezéssel, mint a fentebbi tábla, mutatjuk be a következő összeállitásban, hogy a *fejt tehenek átlagosan egy év alatt hány liter tejet adtak:*

Országrész	A magyar-erdélyi			A mokány és riska			A pirostarka			A borzderes			Az egyéb szines			A bivaly		
	tehenek átlagosan a																	
	kis	közép	nagy	kis	közép	nagy	kis	közép	nagy	kis	közép	nagy	kis	közép	nagy	kis	közép	nagy
	gazdaságokban alábbi liter tejet adnak egy év alatt																	
I. Duna bal partja	904	946	1.014	869	1.276	1.311	1.039	1.328	1.639	1.084	1.579	2.132	1.007	1.373	1.717	560	560	—
II. Duna jobb partja	874	983	1.046	912	1.079	1.320	1.221	1.460	1.778	1.307	1.748	2.339	1.005	1.286	1.699	596	621	643
III. Duna-Tisza köze	938	931	967	1.337	1.471	1.485	1.569	1.731	1.959	1.402	1.787	2.103	1.304	1.465	1.648	366	460	738
IV. Tisza jobb partja	685	779	855	858	1.043	1.104	1.054	1.257	1.552	921	1.245	1.745	841	1.148	1.378	632	717	612
V. Tisza bal partja	756	769	935	849	1.341	1.062	1.140	1.424	1.474	1.237	1.712	1.523	1.023	1.278	1.365	540	631	747
VI. Tisza-Maros szöge	758	888	951	788	1.009	1.042	1.037	1.271	1.707	1.110	1.473	1.710	920	1.090	1.429	498	640	480
VII. Erdély	580	635	844	594	648	739	926	1.052	1.050	885	935	1.222	784	793	985	689	703	735
Magyarország	**747**	**833**	**959**	**832**	**1.159**	**1.219**	**1.135**	**1.394**	**1.726**	**1.104**	**1.625**	**2.181**	**990**	**1.297**	**1.630**	**673**	**680**	**694**
Horvát-Szlavonországok	**703**	**849**	**1.274**	**669**	**1.039**	**1.533**	**1.265**	**1.917**	**1.906**	**841**	**1.098**	**2.696**	**1.078**	**1.388**	**1.651**	—	—	—
Magyarbirodalom	**746**	**833**	**978**	**748**	**1.141**	**1.253**	**1.142**	**1.406**	**1.729**	**1.099**	**1.614**	**2.196**	**1.015**	**1.315**	**1.633**	**673**	**680**	**694**

Ez adatok ismét arról tanuskodnak, hogy ha esetleg a részletekben fordulnak is elő hibák és tévedések, az országrészek átlaga, még inkább pedig az országos átlag valószinűleg meglehetősen a valóságnak megfelelőleg alakult. Legkevesebb tejet adnak a magyar-erdélyi tehenek, ezeknél az évi tejmennyiség még a nagygazdaságokban is csak két országrészben haladja meg az ezer litert, két országrészben ellenben a 900 litert sem éri el. Tetemesen jobban tejelnek a mokány és riska tehenek, de az eredmény kedvezőnek még ezeknél sem mondható, kivált a kisgazdaságokban, hol az évi átlagos tej csak 832 litert tesz. Sokkal kedvezőbb az egyéb szines, a pirostarka, de különösen a borzderes tehenek fejési eredménye. A pirostarkához főleg a simmenthali jellegű vagy simmenthali vérrel erősen kevert szarvasmarhát sorozunk. A kisgazdaságokban magasnak az átlagot ezeknél sem lehet mondani, csak a Duna-Tisza közén emelkedik kissé magasabbra, a mit valószinűleg a főváros élelmezésében jelentékeny szerepet játszó kisebb tejgazdaságok jobban megválogatott tehenei okoznak. A középgazdaságokban és nagygazdaságokban és a Duna-Tisza közén legkedvezőbb a pirostarka tehenek tejelése, a nagygazdaságokban megközeliti a 2.000 litert. A borzderes tehenek a kisgazdaságokban általában nem tejelnek jobban, mint a pirostarkák, a közép- és nagygazdaságokban azonban az eredmény már jóval kedvezőbb. Különösen a nagygazdaságokban látunk elég szép eredményt, hol a borzderesek országos átlaga 2.181 literre rúg; a maximumot a Duna jobb partja mutatja 2.339 literrel. Az egyéb szines tehenek, hová a feketetarkákon kivül még az össze-vissza keresztezett, jellegtelen szarvasmarhák is tartoznak, a fejési eredmény jelentékenyen csekélyebb, mint akár a borzderes, akár a pirostarka teheneknél. Valamennyi szarvasmarha között ellenben legkevesebb tejet ad a bivaly, mely különben csakis az erdélyrészi vármegyékben van nagyobb mértékben elterjedve. A bivalytehénnél azonban a mennyiség hiányát részben a minőség pótolja.

A tehenek átlagos tejeléséről korábban csak egyes tehenészetek kimutatásából és a kiállitási jelentésekből nyertünk tudomást. Sok érdekes adatot találunk az 1896. évi ezredéves kiállitás eredményéről közzétett nagy munka hatodik kötetében, az állattenyésztésről szóló fejezetben. Az egész országban a legfényesebb eredményt Széll Kálmán ministerelnök úr ő nagyméltósága rátót-héraházai tehenészete mutatja, ott az évi átlagos tejhozam 3.993 literre rug. Tudvalevő, hogy ez a mondhatni páratlanul álló tehenészet tisztavérű simmenthali fajta tehenekből áll. Noha a kiállitáson a legelső tehenészetek vettek részt, ehhez fogható eredményt egyetlen más tehenészet sem tüntet fel a többi 19 tisztavérű simmenthali fajta tehenészetben, melyek a kiállitáson résztvettek, az évi átlagos tejhozam, 1.460—3.500 liter között váltakozott; a berni fajta tenyészetekben 1460—3000 liter között. Jóval alacsonyabb a pintzgaui tehenek évi tejhozama, a legmagasabb átlag, mely a kiállitáson résztvett tehenészetekben előfordult, 2.445 liter, de látunk nagy és előkelő tehenészetet 1.200 literes átlaggal, a mi már nagyon is gyönge eredmény. A pintzgaui tehenészetek legnagyobb részében különben az évi tejhozam valamivel meghaladta a 2.000 litert. A borzderesek közül legnagyobb és legnevezetesebb a Frigyes főherczeg magyar-óvári uradalmának tehenészete, ott az évi fejési eredmény darabonként 2.438 litert tesz, ez átlagot

KSH Könyvtár

azonban meghaladja a Schönborn-féle munkácsi uradalom, hol az allgaui tehenek évi átlagos tejhozama 2.920 litert tesz. Vannak oberinnthali, switzi, montafuni és wintschgaui fajtát tenyésztő tehenészeteink, a hol az évi átlagos fejési eredmény a 3.000 litert is meghaladja.

A tisztavérű nyugoti szarvasmarhákon kivül, melyek részint közvetlenül importáltatnak, részint törzskönyvezett tisztavérű hazai tenyészetekben neveltetnek, vannak határozott jelleggel kialakult hazai színes tájfajták is, a melyek tejelőképesség tekintetében alig állanak a tisztavérű nyugoti szarvasmarhák mögött, ilyen tájfajták, hogy csak néhányat emlitsünk: a bonyhádvidéki, a sopronmegyei, nógrádvármegyei és a vasmegyei, valamennyi erős simmenthali jelleggel.

A kifejt tej összes mennyiségét, szintén a használt részletezéssel, a következő táblázat mutatja:

Országrész	A magyar-erdélyi			A mokány és riska			A pirostarka			A borzderes			Az egyéb szines			A bivaly		
	tehenek egyévi összes fejési eredménye literekben a																	
	kis	közép	nagy	kis	közép	nagy	kis	közép	nagy	kis	közép	nagy	kis	közép	nagy	kis	közép	nagy
	gazdaságokban																	
I. Duna bal partja	12,269.485	525.241	500.705	13,912,852	897.230	216.390	111,252.252	12,118.433	8,204.797	11,802.366	884.976	1,277.588	35,398.541	2,001.063	1,768.596	165.200	2.800	—
II. Duna jobb partja	64,657.079	3,455.695	8,796.269	8,788.570	416.428	851.400	169,471.878	14,406.286	28,360.238	10,348.987	1,307.439	10,755.431	41,132.416	3,358.737	10,827.320	474.310	280.274	692.007
III. Duna-Tisza köze	106,768.875	10,437.692	5,022.872	8.575.509	798.825	607.275	29,986.720	7,091.319	9,664.777	3,477.030	1,856.400	5,454.232	14,245.001	2,070.494	2,936.247	72.500	4.600	42.800
IV. Tisza jobb partja	63,781.231	3,203.076	2,757.032	27,916.109	1,189.855	1,298.730	47,855.209	8,294.024	7.050.860	8,897.080	511.610	1,102.848	18,258.842	1,310.692	1,553.822	187.604	13.620	44.680
V. Tisza bal partja	108,820.447	7,717.091	6,716.478	17,075.322	351.220	180.500	5,425.103	1,370.064	2,139.638	4,519.874	143.805	300.114	3,378.150	591.688	812.311	711.436	212.670	248.749
VI. Tisza-Maros szöge	55,062.686	3,681.136	3,084.498	8,018.039	113.994	118.800	32.700.484	2,585.442	2,889.920	4,669.576	163.456	76.940	11,174.280	387.982	570.054	43.307	24.970	30.700
VII. Erdély	102,858.078	3,405.916	2,037.559	13,459.076	150.425	10 344	14,278.780	954.058	564.700	3,518.553	94.445	78.180	2,769.178	103.130	57.150	15,508.436	1,432.602	593.907
Magyarország	**513,717.881**	**32,425.847**	**28,915.413**	**97,745.477**	**3,917.977**	**3,283.439**	**410,970.426**	**46,819.626**	**58,874.930**	**47,233.466**	**4,962.131**	**19,045.333**	**126,356.408**	**9,823.786**	**18,525.500**	**17,162.793**	**1,971.536**	**1,652.843**
Horvát-Szlavonorsz.	**26,351.577**	**721.228**	**2,592.958**	**83,466 897**	**617.392**	**495.279**	**24,934.305**	**1,468.575**	**1,370.272**	**636.020**	**72.487**	**679.350**	**53,123.261**	**2,475.682**	**2,369.081**	—	—	—
Magyarbirodalom	**540,069.458**	**33,147.075**	**31,508.371**	**181,212.374**	**4,535.369**	**3,778.718**	**435,904.731**	**48,288.201**	**60,245.202**	**47,869.486**	**5,034.618**	**19,724.683**	**179,479.669**	**12,299.468**	**20,894.581**	**17,162.793**	**1,971.536**	**1,652.843**

A kifejt tej legnagyobb tömegét a kisgazdaságok magyar-erdélyi fajta tehenei szolgáltatják. De csak ha az országos összeget tekintjük; mert országrészenként lényeges eltéréseket látunk. A Duna két partján már a kisgazdaságok pirostarka tehenei adják a tejnek legnagyobb mennyiségét, Horvát-Szlavonországokban pedig a kisgazdaságok mokány és riska tehenei. Második helyen a kisgazdaságok pirostarka teheneitől fejt tejmennyiség áll, harmadik helyre a kisgazdaságok mokány és riska teheneinek teje, negyedik helyre pedig hasonlóképen a kisgazdaságok egyéb színes teheneinek tejmennyisége kerül. Mindenütt tehát a kisgazdaságok tehenei nyújtják a tejnek legnagyobb tömegét, de a mint fentebb láttuk, nem a tehenek jobb tejelése, hanem sokkal nagyobb száma következtében. A közép- és nagygazdaságokban a pirostarka tehenektől fejnek legtöbb tejet, de második helyen a gazdaságoknak e két kategóriájánál is a magyar-erdélyi tehenek állanak.

Hogy a *kis-, közép- és nagygazdaságokban nyert tejmennyiséget* egymással még szemlélhetőbben összehasonlithassuk s hogy továbbá a különböző fajta tehenek összes tejét is feltüntethessük, a következő kis táblázatot közöljük:

A tehenek faja	A kis		A közép		A nagy		Az összes
	gazdaságokban egy év alatt kifejt tej mennyisége						
	liter	%	liter	%	liter	%	liter
Magyarország.							
Magyar-erdélyi	513 717.881	89·33	32,425.847	5·64	28,915.413	5·03	575,059.141
Mokány és riska	97,745.477	93·14	3,917.977	3·73	3,283.439	3·13	104,946.893
Pirostarka	410,970.426	79·54	46,819.626	9·06	58,874.930	11·40	516,664.982
Borzderes	47,233.466	66·30	4,962.131	6·97	19,045.333	26·73	71,240.930
Egyéb szines	126,356.408	81·68	9,823.786	6·35	18,525.500	11·97	154,705.694
Bivaly	17,162.793	82·56	1,971.536	9·49	1,652.843	7·95	20,787.172
Összesen	**1.213,186.451**	**84·05**	**99,920.903**	**6·92**	**130,297.458**	**9·03**	**1.443,404.812**
Horvát-Szlavonországok.							
Magyar-erdélyi	26,351.577	88·83	721.228	2·43	2,592.958	8·74	29,665.763
Mokány és riska	83,466.897	98·68	617.392	0·73	495.279	0·59	84,579.568
Pirostarka	24,934.305	89·78	1,468.575	5·29	1,370.272	4·93	27,773.152
Borzderes	636.020	45·83	72.487	5·22	679.350	48·95	1,387.857
Egyéb szines	53,123.261	91·64	2,475.682	4·27	2,369.081	4·09	57,968.024
Bivaly	—	—	—	—	—	—	—
Összesen	**188,512.060**	**93·61**	**5,355.364**	**2·66**	**7,506.940**	**3·73**	**201,374.364**
Magyarbirodalom.							
Magyar-erdélyi	540,069.458	89·31	33,147.075	5·48	31,508.371	5·21	604,724.904
Mokány és riska	181,212.374	95·61	4,535.369	2·39	3,778.718	2·00	189,526.461
Pirostarka	435,904.731	80·06	48,288.201	8·87	60,245.202	11·07	544,438.134
Borzderes	47,869.486	65·91	5,034.618	6·93	19,724.683	27·16	72,628.787
Egyéb szines	179,479.669	84·40	12,299.468	5·78	20,894.581	9·82	212,673.718
Bivaly	17,162.793	82·56	1,971.536	9·49	1,652.843	7·95	20,787.172
Mindössze	**1.401,698.511**	**85·22**	**105,276.267**	**6·40**	**137,804.398**	**8·38**	**1.644,779.176**

Az összes kifejt tejmennyiségnek a magyar anyaországban 84·05%-a a kisgazdaságokra esik, a nagygazdaságok csak 9·03%-kal részesülnek, a középgazdaságok pedig csupán csak 6·92%-kal. Az aránynak ilyen alakulását nemcsak az a körülmény idézi elő, hogy a szarvasmarhák túlnyomó része a kisgazdaságok tulajdonában van, a hová számitjuk a gazdasággal nem biró állattulajdonosok szarvasmarháit is, hanem az a körülmény is, hogy a kisgazdaságok szarvasmarhaállományában a tehenek jóval nagyobb arányban fordulnak elő, mig ugyanis a kisgazdaságok szarvasmarhaállományának a tehenek 37·98%-át teszik, a középgazdaságokénak csak 21·79, a nagygazdaságokének pedig csupán csak 18·36%-át. A kisgazdaságok részesülése a borzdereseknél száll le leginkább, viszont ugyanott legmagasabb a nagygazdaságok arányszáma. De még ennél a szarvasmarha-fajtánál is a nagygazdaságokban a kifejt tejnek alig több, mint negyedrészét állitják elő, 66·30% itt is a kisgazdaságokra esik. Valamivel magasabb még a nagygazdaságok része-

KSH Könyvtár

sülése a pirostarka és egyéb színes teheneknél is, ellenben igen alacsony a mokány és riska, valamint a magyar-erdélyi fajta teheneknél. A középgazdaságok a bivalytejnél mutatnak fel legmagasabb arányt, másodsorban a pirostarka tehenek tejénél. A középgazdaságok részesülése is a mokány és riska teheneknél a legalacsonyabb. Horvát-Szlavonországokban még nagyobb rész esik a kifejt tejből a kisgazdaságokra, mint a magyar anyaországban, jóval több mint 90%. A szarvasmarhák egy fajtájánál kivételt látunk, a borzdereseknél. A borzderesek tejének ugyanis csak 45·83%-a esik a kisgazdaságokra, 48·95 a nagygazdaságokra.

Bármily túlnyomó a magyar-erdélyi tehenek szerepe, azért a kifejt tejnek korántsem esik fele erre a fajtára, annál a könnyen érthető oknál fogva, hogy a magyar fajta tehenek távolról sem tejelnek oly bőven, mint a nyugoti fajták. Mig ugyanis a szarvasmarhák összes számából a magyar-erdélyi szarvasmarhából az egész Magyarbirodalomra 51·54% esik, a kifejt tejből csak 36·77%. A mokány és riska tehenekre az összes létszámból 14·51%, a kifejt tejből 11·52%, a pirostarkákra az összes létszámból 20·85%, a kifejt tejből 33·10%, a borzderesekre az összes számból 2·39%, a kifejt tejből 4·42%, az egyéb színesekre az összes létszámból 8·74%, a kifejt tejből 12·93%, végre a bivalyokra a szarvasmarhák összes létszámából 1·97%, a kifejt tejből 1·26% esik. A magyar-erdélyi a riska és a bivaly tehát a kifejt tejmennyiségénél sokkal csekélyebb arányszámmal szerepel, mint a szarvasmarhák összes létszámában, a nyugoti fajta szarvasmarhák ellenben mind jóval erősebben, különösen a borzderes, mely majd kétszer oly nagy százalékkal részesül a kifejt összes tejmennyiségben, mint a mennyi létszámához képest megilletné.

Nem érdektelen, hogy az az óriás mennyiségű tej, melyet szarvasmarháink után nyerünk, miképen értékesül, illetve miképen kerül a közfogyasztásba. Egy része kétségkivül követlenül az állattulajdonos saját fogyasztására szolgál. Mekkora ez a rész, alig lehet megmondani. Kétségkivül igen nagy, mert különösen a kisbirtokosok és a földbirtokkal nem biró állattulajdonosok teheneik tejének legnagyobb részét maguk fogyasztják el, a közép- és nagygazdaságok túlnyomólag a közelfekvő városokban értékesitik tejüket tej alakjában és csak ritkán foglalkoznak vajtermeléssel. Azonban a kisebb gazdaságoknak is többnyire van egy kis tejfölöslegük, melynek aránylag csak kis részét tudják értékesiteni, többnyire a legközelebbi piaczon; sok elpocsékolódik belőle haszon nélkül. Hogy a kisgazdaságok tejüket minél jobban értékesitsék és az által ösztönt nyerjenek a szarvasmarhatartás nagyobb felkarolására, a földmivelésügyi minister ur kezdeményezésére megindult a falusi tejszövetkezetek alakitása. Az első kisérletek Baranya megyében történtek 1896-ban, majd más dunántúli vármegyékben, később pedig az ország egyéb részeiben is. E szövetkezetek vajtermelésre alapittattak és hogy a termelt vaj értékesitése biztositassék, a földmivelésügyi minister a vajkivitelt is igyekezett előmozditani. 1896-ban még csak négy ily falusi tejszövetkezet működött, 1899. végén ellenben már nem kevesebb, mint 146; a falusi tejszövetkezetek működésének főbb adatait a következő táblázaton mutatjuk be:

Folyó szám	Országrész, vármegye	A szövetkezeti tagok száma			Az üzletrészek száma			A szövetkezeti tagok által szállitott tej literekben			A készitett vaj kilogrammokban			A szövetkezetek bevétele koronákban		
		1897-ben	1898-ban	1899-ben	1897-ben	1898-ban	1899-ben	1897-ben	1898-ban	1899-ben	1897-ben	1898-ben	1899-ben	1897-ben	1898-ben	1899-ben
	I. Duna bal partja.															
1	Árva vármegye	—	—	—	—	—	—	—	—	—	—	—	—	—	—	—
2	Bars »	—	—	—	—	—	—	—	—	—	—	—	—	—	—	—
3	Esztergom vármegye	—	—	—	—	—	—	—	—	—	—	—	—	—	—	—
4	Hont »	—	—	—	—	—	—	—	—	—	—	—	—	—	—	—
5	Liptó vm.	—	—	—	—	—	—	—	—	—	—	—	—	—	—	—
6	Nógrád vm.	16	20	20	522	582	582	360.006	465.944	544.344	14.000	17.756	19.735	70.832	55.150	68.318
7	Nyitra »	—	—	—	—	—	—	—	—	—	—	—	—	—	—	—
8	Pozsony »	—	—	—	—	—	—	—	—	—	—	—	—	—	—	—
9	Trencsén vm.	—	—	—	—	—	—	—	—	—	—	—	—	—	—	—
10	Turócz »	—	—	—	—	—	—	—	—	—	—	—	—	—	—	—
11	Zólyom »	—	102	293	—	185	491	—	—	323.320	—	—	13.560	—	—	36.771
	Összesen	**16**	**122**	**313**	**522**	**767**	**1.073**	**360.006**	**465.944**	**867.664**	**14.000**	**17.756**	**33.295**	**70.832**	**55.150**	**105.089**
	II. Duna jobb partja.															
1	Baranya vm.	2.273	4.962	5.822	4.186	8.220	9.833	3,582.143	5,967.815	9,044.562	147.170	253.090	376.328	816.852	624.742	961.106
2	Fejér »	—	252	228	—	390	484	—	103.353	300.464	—	3.870	9.376	—	11.544	31.877
3	Győr »	—	—	—	—	—	—	—	—	—	—	—	—	—	—	—
4	Komárom »	—	—	—	—	—	—	—	—	—	—	—	—	—	—	—
5	Moson »	—	—	118	—	—	306	—	—	—	—	—	—	—	—	—
6	Somogy »	236	487	461	624	1.145	1.109	207.677	794.881	1,352.598	7.888	15.686	46.546	48.260	98.432	141.596
7	Sopron »	64	261	262	315	624	705	194.105	502.044	853.459	3.211	22.207	38.422	46.190	63.268	94.407
8	Tolna »	152	2.676	3.825	264	4.550	6.600	446.201	2,537.055	6,020.264	18.609	111.975	253.462	94.328	283.384	625.473
9	Vas »	—	—	86	—	—	219	—	—	164.744	—	—	6.871	—	—	14.245
10	Veszprém »	—	39	243	—	102	414	—	—	5.592	—	—	296	—	—	544
11	Zala »	—	—	—	—	—	—	—	—	—	—	—	—	—	—	—
	Összesen	**2.725**	**8.677**	**11.045**	**5.389**	**15.031**	**19.670**	**4,430.126**	**9,905.148**	**17,741.683**	**176.878**	**406,828**	**731.301**	**1,005.630**	**1,081.370**	**1,869.248**
	III. Duna-Tisza köze.															
1	Bács-Bodrog vm.	—	129	362	—	173	486	—	—	831.915	—	—	7.758	—	—	21.052
2	Csongrád »	—	—	—	—	—	—	—	—	—	—	—	—	—	—	—
3	Heves »	—	—	—	—	—	—	—	—	—	—	—	—	—	—	—
4	Jász-N.-K.-Szolnok vm.	—	—	—	—	—	—	—	—	—	—	—	—	—	—	—
5	Pest-Pilis-Solt-Kis-Kun vm.	—	204	204	—	204	220	—	—	122.135	—	—	6.135	—	—	15.452
	Összesen	—	**333**	**566**	—	**377**	**706**	—	—	**954.050**	—	—	**13.893**	—	—	**36.504**
	IV. Tisza jobb partja															
1	Abauj-Torna vm.	—	—	—	—	—	—	—	—	—	—	—	—	—	—	—
2	Bereg vm.	—	—	—	—	—	—	—	—	—	—	—	—	—	—	—
3	Borsod »	—	—	—	—	—	—	—	—	—	—	—	—	—	—	—
4	Gömör »	—	—	—	—	—	—	—	—	—	—	—	—	—	—	—
5	Sáros »	—	—	—	—	—	—	—	—	—	—	—	—	—	—	—
6	Szepes »	—	—	—	—	—	—	—	—	—	—	—	—	—	—	—
7	Ung »	—	—	—	—	—	—	—	—	—	—	—	—	—	—	—
8	Zemplén vm.	—	—	—	—	—	—	—	—	—	—	—	—	—	—	—
	Összesen	—	—	—	—	—	—	—	—	—	—	—	—	—	—	—

KSH Könyvtár

Folyó szám	Országrész, vármegye	A szövetkezeti tagok			Az üzletrészek			A szövetkezeti tagok által szállitott tej literekben			A készitett vaj kilogrammokban			A szövetkezet bevétele koronákban		
		s z á m a														
		1897-ben	1898-ban	1899-ben	1897-ben	1898-ban	1899-ben	1897-ben	1898-ban	1899-ben	1897-ben	1898-ban	1899-ben	1897-ben	1898-ban	1899-ben
	V. Tisza bal partja.															
1	Békés vm.	—	—	—	—	—	—	—	—	—	—	—	—	—	—	—
2	Bihar »	—	—	—	—	—	—	—	—	—	—	—	—	—	—	—
3	Hajdu »	—	—	—	—	—	—	—	—	—	—	—	—	—	—	—
4	Máramaros vm.	26	—	—	26	55	—	—	—	—	400	510	504	2.084	1.114	700
5	Szabolcs »	—	—	—	—	—	—	—	—	—	—	—	—	—	—	—
6	Szatmár »	—	13	11	—	94	99	—	93.397	114.635	—	1.620	1.397	—	9.575	13.197
7	Szilágy vm.	—	—	—	—	—	—	—	—	—	—	—	—	—	—	—
8	Ugocsa »	—	—	—	—	—	—	—	—	—	—	—	—	—	—	—
	Összesen	**26**	**13**	**11**	**26**	**149**	**99**	—	**93.397**	**114.635**	**400**	**2.130**	**1.901**	**2.084**	**10.689**	**13.897**
	VI. Tisza-Maros szöge.															
1	Arad vm.	—	100	121	—	197	246	—	5.661	174.820	—	258	15.749	—	453	35.727
2	Csanád vm.	—	—	—	—	—	—	—	—	—	—	—	—	—	—	—
3	Krassó-Szörény vm.	—	—	—	—	—	—	—	—	—	—	—	—	—	—	—
4	Temes vm.	—	132	1.179	—	1.240	2.006	—	54.885	538.299	—	2.546	19.305	—	4.939	55.867
5	Torontál vm.	—	1.025	1.887	—	1.860	3.438	—	6.372	1,745.258	—	319	64.644	—	851	193.484
	Összesen	—	**1.257**	**3.187**	—	**3.297**	**5.690**	—	**66.918**	**2,458.377**	—	**3.123**	**99.698**	—	**6.243**	**285.078**
	VII. Erdély.															
1	Alsó-Fehér vm.	—	—	—	—	—	—	—	—	—	—	—	—	—	—	—
2	Besztercze-Naszód vm.	—	—	—	—	—	—	—	—	—	—	—	—	—	—	—
4	Brassó vm.	—	—	—	—	—	—	—	—	—	—	—	—	—	—	—
4	Csik »	—	—	—	—	—	—	—	—	—	—	—	—	—	—	—
5	Fogaras »	—	—	—	—	—	—	—	—	—	—	—	—	—	—	—
6	Háromszék vm.	—	—	—	—	—	—	—	—	—	—	—	—	—	—	—
7	Hunyad »	—	—	—	—	—	—	—	—	—	—	—	—	—	—	—
8	Kis-Küküllő »	—	—	—	—	—	—	—	—	—	—	—	—	—	—	—
9	Kolozs »	—	—	—	—	—	—	—	—	—	—	—	—	—	—	—
10	Maros-Torda vm.	—	—	—	—	—	—	—	—	—	—	—	—	—	—	—
11	Nagy-Küküllő »	—	—	—	—	—	—	—	—	—	—	—	—	—	—	—
12	Szeben vm.	—	—	61	—	—	79	—	—	10.732	—	—	512	—	—	1.396
13	Szolnok-Doboka vm.	—	—	—	—	—	—	—	—	—	—	—	—	—	—	—
14	Torda-Aranyos »	—	—	—	—	—	—	—	—	—	—	—	—	—	—	—
15	Udvarhely »	—	—	—	—	—	—	—	—	—	—	—	—	—	—	—
	Összesen	—	—	**61**	—	—	**79**	—	—	**10.732**	—	—	**512**	—	—	**1.396**
	Magyarország	**2.767**	**10.402**	**15.183**	**5.937**	**19.621**	**27.317**	**4,790.132**	**10,531.407**	**22,147.141**	**191.278**	**429.837**	**880.600**	**1,078.546**	**1,153.452**	**2,311.212**

Ez adatok a szövetkezeteknek valóban rohamos fejlődését mutatják. A szövetkezeti tagok száma 1897-ben még csak 2.767 volt, 1899-ben ellenben már 15.183, az üzletrészek száma, a mi tulajdonképen a tehenek számával egyenlő, ugyanezen idő alatt 5.937-ről 27.317-re emelkedett. A szövetkezeti tagok által szállitott tej mennyisége hasonlóképen óriás arányokban fejlődött, 1897-ben még csak 4,790.132 litert tett, 1899-ben pedig már 22,147.141 litert. A készitett vaj ugyanezen idő alatt 191.278 kilogrammról 880.600 kilogrammra szökött, a szövetkezetek bevétele pedig 1,078.546 koronáról 2,311.212 koronára.

A mint emlitettük, e tejszövetkezetek első kezdetét Baranya megyében látjuk, jelenleg is ott van legtöbb szövetkezet és a szövetkezetek ott fejtenek ki legnagyobb működést. Második helyen Tolna vármegye áll, ott is már 3.825 szövetkezeti tag vett részt a közös termelés munkájában 6.600 tehénnel. Somogyban szintén jelentékeny a falusi tejszövetkezetek működése, de még sokkal nagyobb és sokkal jobban fejlődő Temes és Torontál vármegyékben. Még Nógrád, Zólyom, Bács és Pest megyében mutathatnak fel némi eredményt a falusi tejszövetkezetek. A Tisza bal partján alig van némi nyomuk. Erdélyben is csak Szeben megyében látunk egy csekély kisérletet. Tudjuk, hogy a földmivelésügyi minister ur a felvidéken a havasi tejgazdaságok fejlesztése körül mily hatalmas actiót fejt ki, remélhető, hogy úgy ez, mint a falusi tejszövetkezetek ügye általában néhány év alatt óriás arányokat fog ölteni, nem csekély hasznára úgy a kisbirtokos-osztálynak, mint magának a szarvasmarha-tenyésztésnek is.

A tej és a tejtermékek külkereskedelmi forgalmunkban is elég fontos szerepet játszanak. 1899-ben 23,145.300 liter tejet és tejfölt vittünk ki 3,008.889 korona értékben, egészen jelentéktelen behozatal mellett. Vajból is szép kivitelünk van már jelenleg is, 1899-ben nem kevesebb, mint 16.681 métermázsa friss és 3.112 métermázsa olvasztott vajat vittünk ki, 3,169.390, illetőleg 466.800 korona értékben, mig a behozott friss és olvasztott vaj értéke együtt csak 259.800 koronát tett. Sajtból azonban sokkal nagyobb értéket hozunk be, mint a mit kiviszünk. Nem számitva a liptai túrót, mely kizárólag juhtejből készül, közönséges sajtot 626.450 korona értékűt hoztunk be, s csak 249.900 korona értékűt vittünk ki, finom sajtból behozatalunk értéke 2,050.200 koronára rúgott, kivitelünké ellenben csak 459.600 koronát tett. E számok is mutatják, hogy tejtermékeinknek még a belföldön is találhatnánk piaczot, mert az előállitott sajt távolról sem fedezi a belfogyasztást.

KSH könyvtár

6. Vetőmagszükséglet.

Új mezőgazdasági statisztikánknak nem utolsó eredménye, hogy sikerült megállapitanunk a vetőmag mennyiségét. 1884-ben történt ugyan némi kisérlet a vetőmag mennyiségének kiszámitására, de ez a kisérlet csakis nagyon hozzávetőleges becslésen alapult és csupán a két fő kenyérterményre, a búzára és a rozsra szoritkozott. Annál nagyobb fontosságot kell tulajdonitanunk a vetőmagszükségletről nyert adatoknak, mert ezek nélkül sohasem számithatjuk ki a kivitel után a belfogyasztásra fenmaradó gabonafeleslegünket. A vetőmag tulajdonképen a gazdaság szempontjából évről-évre átmenő kiadás, s ha helyesen járunk el, az évi termésből a neki megfelelő mennyiséget szintén nem tekinthetjük egyébnek, mint átmeneti bevételnek, mert voltaképen csakis a vetőmag levonása után fenmaradó termés áll a gazda rendelkezésére, akár hogy saját szükségletét fedezze belőle, akár hogy eladja. Sőt ha nem az egyes gazdaságokat, hanem az egész közgazdaságot tekintjük, a vetőmag épúgy megtartja ezt az átfutó jellegét, mely körülménynek figyelmen kivül hagyása könnyen hibás következtetésekre vezethet. Különösen érezhető e hatás a rossz termésű években, minthogy a vetőmagszükséglet ilyenkor is ugyanannyi, mint bő termés mellett és igy fogyasztásra és kivitelre aránytalanul kevesebb marad a vetőmag levonása után.

Az átlagos vetőmagszükségletet a mezőgazdasági statisztikai összeirás a negyedik számú járási kérdőiven tudakolta; tudakolta pedig a legtöbb fontosabb terményről, megkülönböztetve a szórógéppel és kézzel való vetést a sorvetőgéppel való vetéstől. Ez adatok azonban a vetőmag összes mennyiségének kiszámitásához még nem voltak elégségesek, tudnunk kell azt is, hogy a különböző termények vetésterületének hány százalékát vetik kézzel, illetve szórógéppel és hány százalékát sorvetőgéppel. Minthogy a mezőgazdasági statisztikai összeirás ezt nem kérdezte, utólag kellett beszerezni. A statisztikai hivatal részint a gazdasági tudósitókat részint a gazdasági egyesületeket, részint a közgazdasági előadókat kérte fel az adatoknak közlésére.

Magától értetődik, hogy még az igy járásonként gyüjtött adatok is csakis becslésnek tekinthetők, minthogy a tényleg elvetett mennyiséget megmérni, számbavenni lehetetlenség.

Hogy az összes területnek hány százalékát vetik sorvetőgéppel, azt a következő összeállitás tünteti fel országrészek szerint:

Országrész	Az őszi búza	A tavaszi búza	A kétszeres	Az őszi rozs	A tavaszi rozs	Az őszi árpa	A tavaszi árpa	A zab	A szemes tengeri	A takarmány-tengeri	A köles	A tatárka	A zabos bükköny	A bükköny
	összes területéből sorvetőgéppel vetnek százalékot													
I. Duna bal partja	54	41	14	52	28	36	53	31	54	62	48	1	46	42
II. Duna jobb partja	56	68	28	52	56	58	58	45	38	56	37	13	41	52
III. Duna Tisza köze	51	56	30	42	64	37	52	39	23	47	22	9	40	45
IV. Tisza jobb partja	37	29	29	30	18	26	31	12	21	30	8	—	14	17
V. Tisza bal partja	46	30	12	45	34	45	51	24	22	39	14	—	24	25
VI. Tisza-Maros szöge	39	52	15	46	13	47	50	33	17	38	28	6	31	45
VII. Erdély	21	15	5	19	3	6	26	13	24	8	16	4	12	8
Magyarország	**45**	**24**	**16**	**44**	**24**	**44**	**50**	**29**	**24**	**49**	**30**	**9**	**35**	**35**
Horvát-Szlavonországok	**16**	**1**	**13**	**5**	**1**	**9**	**3**	**12**	**8**	—	—	—	—	**10**
Magyarbirodalom	**43**	**22**	**15**	**41**	**19**	**29**	**48**	**27**	**22**	**48**	**14**	**5**	**35**	**29**

Magyarország átlagát tekintve, az őszi búzát és rozsot, az őszi és tavaszi árpát és a takarmánytengerit vetik leginkább sorvetőgéppel. Az őszi búzából legnagyobb részt az ország nyugati felében: a Duna két partján és a Duna-Tisza közén vetnek sorvetőgéppel; jelentékeny az arány a Tisza bal partján is, ellenben a Tisza-Maros szögében, e kiválólag búzatermő vidéken aránylag még mindig gyenge, leggyengébb Erdélyben, hol az őszi búzának alig vetik több mint ötödrészét sorvetőgéppel. A tavaszi búza és a kétszeres nem bir fontossággal, felesleges rájuk külön kitérnünk; az őszi rozsnak legnagyobb százalékát a Duna két partján vetik sorvetőgéppel, az őszi rozsvetésnek több mint felét. Elég kedvező az arány a Tisza-Maros szögében, a Tisza bal partján és a Duna-Tisza közén is. A Tisza jobb partján már sokkal gyengébb, Erdélyben pedig egészen gyenge. Mellőzve a tavaszi rozsot és őszi árpát is, figyelemreméltó, hogy a tavaszi árpának még ott is jelentékeny részét vetik sorvetőgéppel, hol a búzának nagyobb részét szórva vetik. A Tisza-Maros szögében épen felét vetik a tavaszi árpának sorvetőgéppel, a Tisza bal partján pedig több mint felét. Feltünő, hogy a Duna jobb partján, hol pedig a sorvetőgép használata eléggé el van terjedve, a tavaszi árpának csak 42%-át vetik sorvetőgéppel, a zabot az ország minden részében túlnyomólag kézzel vagy szórvavetőgéppel vetik; legkedvezőbb az arány a Duna jobb partján, legrosszabb ellenben a Tisza jobb partján. A tengerinek a vetése sorvetőgéppel épen abban az országrészben történik legnagyobb mértékben, hol a tengeri legkevésbé van elterjedve, t. i. a Duna bal partján. Kölesnél ritkán használják a sorvetőgépeket, még kevésbé a tatárkánál. A bükkönyféle takarmánynövényeknél ismét jelentékenyebb mértékben, noha a vetési területnek túlnyomó részét itt is kézzel vagy szórvavetőgéppel vetik.

Ha legfontosabb terményünket, a búzát tekintjük és vármegyék szerint nézzük a sorvetőgépek használatát, egyes törvényhatóságokban — nemcsak városi, hanem vármegyei törvényhatóságokban is — igen kedvező eredményeket látunk, igy például Moson megyében az őszi búzának 87, Győr megyében 81, Pozsony megyében 76, Nyitrában 72, Komáromban 69, Sopronban 67, Békésben 65, Szabolcsban 65, Fejérben 60%-át vetik sorvetőgéppel. Vannak azonban vármegyék rendkivül alacsony arányszámmal, igy Turóczban csak 2, Zólyomban 3, Máramarosban 2, Beszterce-Naszódban szintén 2, Udvarhely megyében 1%-át vetik sorvetőgéppel az őszi búzának, sőt adataink szerint Csík megyében sorvetőgépet nem is használnak.

Horvát-Szlavonországokban a sorvetőgép használata még Erdélynél is kevésbé van elterjedve. A Dráván túl a búzát vetik leginkább sorvetőgéppel, de annak is csak 16%-át, a kétszeresnek 13, a zabnak 12%-át; a többi terménynek még sokkal kisebb részét, sőt a takarmánytengerit, a kölest és tatárkát egyáltalán nem is vetik sorvetőgéppel.

KSH Könyvtár

E százalékszámok alapján számitottuk ki a kézzel vagy szórógéppel és sorvetőgéppel vetett területet a különböző terményeknél. Alapul azonban nem az 1895. évi vetésterületet vettük, hanem azt, mely az 1900. év nyarán történt felvétel adatai alapján állíttatott össze. Külön a kézzel vagy szórógéppel és a sorvetőgéppel bevetett terület nagyságát törvényhatóságonkint a következő táblázatok mutatják:

Folyó szám	Országrész, törvényhatóság	Kézzel vagy szórógéppel vetett													
		buza		rozs			árpa								
		őszi	tavaszi	őszi	tavaszi	kétszeres	őszi	tavaszi	zab	szemes tengeri	takarmány tengeri (csalamádé)	köles	tatárka	bükköny	zabos bükköny takarmánynak
		katasztrális hold													
	I. Duna bal partja.														
1	Árva vm.	416	22	2.202	108	265	1.093	9.321	50.952	—	—	—	—	23	362
2	Bars »	32.376	347	8.496	725	684	434	31.260	7.300	6.377	316	27	—	2.336	3.743
3	Esztergom vm.	16.337	117	6.538	—	1.000	77	13.738	4.667	8.908	905	30	—	991	1.850
4	Hont »	25.675	486	11.509	116	520	83	11.516	9.621	4.132	398	29	—	1.550	2.549
	Selm.- és Bélab. t. h. v.	50	150	100	150	—	—	300	500	—	—	—	—	—	50
	együtt	*25.725*	*636*	*11.609*	*266*	*520*	*83*	*11.816*	*10.121*	*4.132*	*398*	*29*	—	*1.550*	*2.599*
5	Liztó vm.	275	53	3.811	67	740	—	11.020	12.264	—	—	—	6	825	632
6	Nógrád vm.	39.729	415	23.822	539	362	85	16.535	11.759	8.166	706	39	6	4.054	3.539
7	Nyitra »	19.061	198	27.251	140	159	1.972	44.344	10.685	7.915	2.053	1.462	8	3.524	3.559
8	Pozsony »	17.709	41	12.793	236	220	196	26.443	4.280	10.691	1.984	1.930	1	2.129	4.228
	Pozsony t. h. v.	43	—	70	—	—	—	119	10	22	35	—	—	—	38
	együtt	*17.752*	*41*	*12.863*	*236*	*220*	*196*	*26.562*	*4.290*	*10.713*	*2.019*	*1.930*	*1*	*2.129*	*4.266*
9	Trencsén vm.	10.048	1.483	12.457	615	2.737	1.196	38.542	17.481	144	49	466	750	3.359	1.218
10	Turócz »	1.735	7	8.886	114	2.632	49	5.882	7.840	—	—	10	80	1.384	336
11	Zólyom »	11.288	757	6.843	850	6	118	8.398	13.892	1	21	1	1	1.231	1.318
	Összesen	**174.742**	**4.076**	**124.778**	**3.660**	**9.325**	**5.303**	**217.418**	**151.251**	**46.356**	**6.467**	**3.994**	**852**	**21.406**	**23.422**
	II. Duna jobb partja.														
1	Baranya vm.	52.659	607	17.558	413	4.916	3.695	7.200	13.882	53.774	1.418	244	459	3.904	7.735
	Pécs t. h. v.	538	32	128	—	—	417	120	177	952	14	—	—	22	71
	együtt	*53.197*	*639*	*17.686*	*413*	*4.916*	*4.112*	*7.320*	*14.059*	*54.726*	*1.432*	*244*	*459*	*3.926*	*7.806*
2	Fejér vm.	46.650	19	14.651	5	295	98	21.441	24.127	30.532	4.152	1.095	8	1.277	17.546
	Sz.-Fejérvár t. h. v.	1.836	—	796	—	—	—	3.426	281	4.291	83	—	—	—	—
	együtt	*48.486*	*19*	*15.447*	*5*	*295*	*98*	*24.867*	*24.408*	*34.823*	*4.235*	*1.095*	*8*	*1.277*	*17.546*
3	Győr vm.	6.834	445	5.718	19	687	5	5.690	4.580	6.453	1.754	663	—	535	2.868
	Győr t. h. v.	228	—	157	—	—	—	217	22	150	29	—	—	—	180
	együtt	*7.062*	*445*	*5.875*	*19*	*687*	*5*	*5.907*	*4.602*	*6.603*	*1.783*	*663*	—	*535*	*3.048*
4	Komárom vm.	20.701	591	9.062	3	383	52	13.734	12.224	16.748	2.436	1.129	—	1.096	5.293
	Komárom t. h. v.	188	—	47	—	—	—	65	—	207	—	—	—	—	—
	együtt	*20.889*	*591*	*9.109*	*3*	*383*	*52*	*13.799*	*12.224*	*16.955*	*2.436*	*1.129*	—	*1.096*	*5.293*
5	Moson vm.	5.213	103	3.837	—	333	94	6.367	2.939	13.465	2.297	996	25	620	1.744
6	Somogy »	59.687	420	32.862	927	592	978	17.379	20.100	36.466	3.059	541	1.563	4.052	22.123
7	Sopron »	22.655	37	14.404	29	4	195	14.855	7.660	5.559	2.463	90	378	1.018	3.552
	Sopron t. h. v.	97	—	495	—	—	—	191	54	109	38	—	—	—	41
	együtt	*22.752*	*37*	*14.899*	*29*	*4*	*195*	*15.046*	*7.714*	*5.668*	*2.501*	*90*	*378*	*1.018*	*3.593*
8	Tolna vm.	62.158	469	18.163	22	1.355	381	21.181	20.134	40.556	1.558	532	487	718	7.720
9	Vas »	51.461	121	38.472	166	79	681	18.206	27.270	12.801	3.047	1.778	2.291	4.426	6.864
10	Veszprém vm.	40.955	4	31.421	—	339	786	27.736	12.921	21.495	2.991	495	—	2.438	9.456
11	Zala »	63.715	138	59.389	574	52	1.005	22.832	18.071	49.694	2.242	1.389	633	5.719	9.001
	Összesen	**435.575**	**2.986**	**247.160**	**2.158**	**9.035**	**8.887**	**180.640**	**164.442**	**293.252**	**27.581**	**8.952**	**5.844**	**25.825**	**94.194**
	III. Duna-Tisza köze.														
1	Bács-Bodrog vm.	256.746	1.222	6.750	73	3.297	16.000	14.142	119.014	275.651	5.801	2.071	533	5.423	11.259
	Baja t. h. v.	510	—	1.000	—	—	20	60	460	1.960	36	32	—	10	60
	Szabadka t. h. v.	9.684	36	3.950	—	—	1.044	3.510	9.503	19.093	—	200	—	16	140
	Ujvidék t. h. v.	2.914	38	—	—	6	112	183	564	2.896	116	18	—	52	92
	Zombor t. h. v.	5.063	29	—	—	20	482	—	3.841	7.940	29	19	—	10	26
	együtt	*274.917*	*1.325*	*11.700*	*73*	*3.323*	*17.658*	*17.895*	*133.382*	*307.540*	*5.982*	*2.340*	*533*	*5.511*	*11.577*
2	Csongrád vm.	36.413	41	5.649	85	279	635	7.593	4.245	34.774	425	615	—	291	2.002
	Hódm.-Vásárh. t. h. v.	21.200	—	—	—	—	315	6.750	750	22.500	—	140	—	—	—
	Szeged t. h. v.	6.603	266	24.647	—	76	440	1.890	183	16.896	187	214	—	9	34
	együtt	*64.216*	*307*	*30.296*	*85*	*355*	*1.390*	*16.233*	*5.178*	*74.170*	*612*	*969*	—	*300*	*2.036*
3	Heves vm.	48.813	414	10.285	29	3.098	197	15.504	7.534	22.758	1.609	132	—	2.455	4.287
4	Jász-N.-K.-Szolnok vm.	137.679	1.818	7.797	—	1.321	1.893	30.175	15.614	77.153	5.216	1.065	1	4.224	9.097
5	Pest-Pilis-Solt-Kis-K. »	83.785	450	148.285	190	6.002	1.788	37.968	33.728	112.529	5.901	2.964	41	1.437	9.942
	Budapest fő- és székváros	423	4	1.010	—	—	—	2.672	314	1.970	312	1	—	—	156
	Kecskemét t. h. v.	5.186	—	17.666	—	736	—	8.424	3.101	15.142	63	363	—	25	116
	együtt	*89.394*	*454*	*166.961*	*190*	*6.738*	*1.788*	*49.064*	*37.143*	*129.641*	*6.276*	*3.328*	*41*	*1.462*	*10.214*
	Összesen	**615.019**	**4.318**	**227.039**	**377**	**14.835**	**22.926**	**128.871**	**198.851**	**611 262**	**19.695**	**7.834**	**575**	**13.952**	**37.211**
	IV. Tisza jobb partja.														
1	Abauj-Torna vm.	41.281	720	17.764	28	115	25	23.644	16.765	6.507	611	127	—	3.043	2.214
	Kassa t. h. v.	994	20	885	—	—	—	1.035	347	7	11	—	—	41	56
	együtt	*42.275*	*740*	*18.649*	*28*	*115*	*25*	*24.679*	*17.112*	*6.514*	*622*	*127*	—	*3.084*	*2.270*
2	Bereg vm.	29.199	472	8.570	1.202	792	590	2.087	29.613	30.734	576	561	6	2.190	1.135
3	Borsod »	62.678	697	15.948	27	2.322	139	18.805	12.208	19.040	871	214	13	2.590	4.254
4	Gömör »	30.922	981	15.261	1.315	142	216	10.871	26.779	5.483	97	38	—	1.456	1.410
5	Sáros »	12.239	1.288	22.857	2.406	5	861	32.634	57.912	426	48	136	300	2.056	1.698
6	Szepes »	432	61	15.838	1.347	288	509	32.991	44.332	—	3	—	11	1.951	1.161
7	Ung »	27.823	378	13.495	791	71	226	4.677	13.810	11.276	114	272	72	2.016	1.184
8	Zemplén vm.	45.869	1.091	21.315	594	263	169	26.465	32.277	16.988	1.485	449	633	5.004	4.178
	Összesen	**251.437**	**5.708**	**131.933**	**7.710**	**3.998**	**2.735**	**153.209**	**234.043**	**90.461**	**3.816**	**1.797**	**1.035**	**20.347**	**17.290**

KSH könyvtár

Folyó szám	Országrész, törvényhatóság	Kézzel vagy szórógéppel vetett													
		buza		rozs			árpa		zab	szemes tengeri	takarmány tengeri (csalamádé)	köles	tatárka	bükköny	zabos bükköny takarmánynak
		őszi	tavaszi	őszi	tavaszi	kétszeres	őszi	tavaszi							
		katasztrális hold													
	V. Tisza bal partja.														
1	Békés vm.	69.600	276	1.009	—	284	1.335	20.665	8.400	54.034	3.010	675	—	880	1.495
2	Bihar »	147.846	2.994	46.183	606	32.172	4.702	19.846	28.815	137.724	4.150	885	—	17.372	23.599
	N.-Várad t. h. v.	426	—	31	—	114	26	12	26	445	—	—	—	49	97
	együtt	*148.272*	*2.994*	*46.214*	*606*	*32.286*	*4.728*	*19.858*	*28.841*	*138.169*	*4.150*	*885*	—	*17.421*	*23.696*
3	Hajdu vm.	42.791	1.287	11.366	307	5.068	1.640	9.995	5.796	45.544	1.364	767	—	1.239	3.082
	Debreczen t. h. v.	4.650	240	4.600	350	1.280	60	1.950	1.500	12.300	560	900	—	66	440
	együtt	*47.441*	*1.527*	*15.966*	*657*	*6.348*	*1.700*	*11.945*	*7.296*	*57.844*	*1.924*	*1.667*	—	*1.305*	*3.522*
4	Máramaros vm.	2.331	4.021	2.224	1.027	65	32	2.833	43.047	45.792	16	31	1.288	55	70
5	Szabolcs »	30.889	265	55.013	1.113	1.353	625	6.017	8.803	44.445	1.944	1.722	12	6.657	8.340
6	Szatmár »	81.212	2.715	24.674	163	1.609	2.098	3.807	28.942	94.940	1.474	600	34	6.887	3.403
	Sz.-Németi t. h. v.	3.827	71	21	—	50	136	87	939	5.030	64	10	—	126	241
	együtt	*85.039*	*2.786*	*24.695*	*163*	*1.659*	*2.234*	*3.894*	*29.881*	*99.970*	*1.538*	*610*	*34*	*7.013*	*3.644*
7	Szilágy vm.	54.319	1.640	6.036	37	4.893	504	1.947	15.536	72.189	275	33	—	1.898	1.963
8	Ugocsa »	15.000	152	3.758	89	111	29	1.031	11.411	29.401	37	77	48	339	755
	Összesen	**452.891**	**13.661**	**154.915**	**3.692**	**46.999**	**11.187**	**68.190**	**153.215**	**541.844**	**12.894**	**5.700**	**1.382**	**35.568**	**43.485**
	VI. Tisza-Maros szöge.														
1	Arad vm.	113.994	954	3.242	109	6.275	1.882	6.667	17.960	96.502	988	409	48	2.097	5.273
	Arad t. h. v.	3.000	5	293	—	62	20	410	350	2.593	21	20	—	76	163
	együtt	*116.994*	*959*	*3.535*	*109*	*6.337*	*1.902*	*7.077*	*18.310*	*99.095*	*1.009*	*429*	*48*	*2.173*	*5.436*
2	Csanád vm.	32.264	181	1.175	—	995	1.079	7.241	2,885	37.648	1.095	49	—	108	476
3	Krassó-Szörény vm.	108.196	1.556	4.687	976	471	1.193	2.042	29.315	144.382	613	193	2	623	1.204
4	Temes vm.	185·006	567	6.403	235	6.989	2.929	4.498	23.389	171.637	1.409	221	17	2.816	7.194
	Temesvár t. h. v.	515	—	48	—	—	47	165	195	602	25	—	—	12	79
	Versecz t. h. v.	7.840	196	—	—	—	—	380	500	10.912	—	—	—	—	—
	együtt	*193.361*	*763*	*6.451*	*235*	*6.989*	*2.976*	*5.043*	*24.084*	*183.151*	*1.434*	*221*	*17*	*2.828*	*7.273*
5	Torontál vm.	381.331	1.390	3.431	455	8.884	8.717	12.021	36.293	355.082	4.101	2.125	—	3.462	5.638
	Pancsova t. h. v.	3.581	30	6	—	25	356	70	240	4.820	11	19	—	47	14
	együtt	*384.912*	*1.420*	*3.437*	*455*	*8.909*	*9.073*	*12.091*	*36.533*	*359.902*	*4.112*	*2.144*	—	*3.509*	*5.652*
	Összesen	**835.727**	**4.879**	**19.285**	**1.775**	**23.701**	**16.223**	**33.494**	**111.127**	**824.178**	**8.263**	**3.036**	**67**	**9.241**	**20.041**
	VII. Erdély.														
1	Alsó-Fehér vm.	43.767	17.171	3.221	934	1.973	256	2.130	9.353	59.228	212	—	—	2.099	2.209
2	Besztercze-Naszód vm.	19.977	6.253	390	338	30	201	3.672	22.070	32.494	5	—	23	543	234
3	Brassó vm.	4.797	23	3.115	86	267	2	6.222	2.674	5.176	—	305	4	2.045	1.444
4	Csik »	4.738	1.592	24.837	677	160	113	8.608	18.185	2.358	—	—	2	610	461
5	Fogaras »	7.428	1.922	15.360	496	65	2	1.818	14.210	6.710	8	46	48	81	467
6	Háromszék vm.	12.632	39	13.305	41	1.515	—	8.951	12.548	8.938	110	183	33	2.678	1.415
7	Hunyad »	26.218	13.827	5.700	1.998	1.053	242	846	8.762	53.444	392	9	—	2.186	966
8	Kis-Küküllő »	26.891	203	4.152	41	2.210	28	1.261	6.279	38.672	143	—	1	2.542	1.909
9	Kolozs »	39.212	24.592	12.220	923	2.541	370	7.176	17.863	74.320	459	—	—	1.325	1.447
	Kolozsvár t. h. v.	1.583	—	1.405	—	—	—	765	651	1.864	100	—	—	61	45
	együtt	*40.795*	*24.592*	*13.625*	*923*	*2.541*	*370*	*7.941*	*18.514*	*76.184*	*559*	—	—	*1.386*	*1.492*
10	Maros-Torda vm.	37.962	6.139	3.801	97	2.556	132	5.169	20.471	61.605	216	1	1	3.319	2.430
	M.-Vásárhely t. h. v.	429	—	22	20	—	—	265	60	896	—	—	—	4	60
	együtt	*38.391*	*6.139*	*3.823*	*117*	*2.556*	*132*	*5.434*	*20.531*	*62.501*	*216*	*1*	*1*	*3.323*	*2.490*
11	Nagy-Küküllő vm.	40.848	548	4.925	125	2.805	172	896	16.278	32.381	63	2	—	1.981	2.077
12	Szeben vm.	19.822	1.214	1.735	339	464	126	1.364	8.406	7.181	43	50	—	4.536	1.011
13	Szolnok-Doboka vm.	24.240	16.288	4.286	509	708	157	1.815	36.831	101.951	402	3	50	2.282	2.706
14	Torda-Aranyos »	21.057	23.167	5.841	1.944	1.595	5	6.823	11.927	32.304	347	—	—	682	1.151
15	Udvarhely »	25.204	125	8.846	885	4.040	35	1.282	17.565	25.511	15	—	—	584	1.104
	Összesen	**356.805**	**113.103**	**113.161**	**9.453**	**21.982**	**1.841**	**59.063**	**224.133**	**545.033**	**2.515**	**599**	**162**	**27.558**	**21.136**
	Magyarország	**3,122.196**	**148.731**	**1,018.271**	**28.825**	**129.875**	**68.602**	**840.885**	**1,237.062**	**2,952.386**	**81.231**	**31.912**	**9.917**	**153.897**	**256.779**
	Horvát-Szlavonországok														
1	Belovár-Kőrös vm.	57.473	1.450	47.127	2.549	344	16.247	4.678	8.880	87.086	222	5.676	6.118	5.143	—
2	Lika-Krbava »	2.303	8.314	4.041	2.084	13.134	78	24.224	15.403	16.945	—	4.345	468	5	—
3	Modrus-Fiume »	12.626	2.287	7.468	523	1.087	5.954	1.477	10.217	30.408	512	21.105	379	32	—
4	Pozsega vm.	62.236	1.497	10.817	1.195	5.446	7.991	1.426	18.289	54.768	81	571	57	6.427	—
5	Szerém »	127.249	55	3.515	16	49.428	20.269	2.742	50.206	148.233	124	951	29	29.560	—
	Zimony t. h. v.	250	—	1	—	42	32	—	58	2.383	154	6	—	240	—
	együtt	*127.499*	*55*	*3.516*	*16*	*49.470*	*20.301*	*2.742*	*50.264*	*150.616*	*278*	*957*	*29*	*29.800*	—
6	Varasd vm.	8.265	148	16.323	931	14	4.016	1.575	6.628	71.847	515	372	475	2.402	—
	Varasd t. h. v.	263	95	764	108	—	520	477	549	793	56	—	—	—	—
	együtt	*8.528*	*243*	*17.087*	*1.039*	*14*	*4.536*	*2.052*	*7.177*	*72.640*	*571*	*372*	*475*	*2.402*	—
7	Verőcze vm.	79.350	2.860	13.017	986	13.522	8.336	889	25.718	41.660	680	506	302	13.099	—
	Eszék t. v. v. v.	1.134	—	141	—	99	342	—	508	980	—	—	—	117	—
	együtt	*80.484*	*2.860*	*13.158*	*986*	*13.621*	*8.678*	*889*	*26.226*	*42.640*	*680*	*506*	*302*	*13.216*	—
8	Zágráb vm.	32.182	1.120	25.886	785	239	17.816	1.117	19.433	140.302	459	18.703	466	753	—
	Zágráb t. h. v.	16	—	178	1	—	339	6	120	2.013	13	—	—	9	—
	együtt	*32.198*	*1.120*	*26.064*	*786*	*239*	*18.155*	*1.123*	*19.553*	*142.315*	*472*	*18.703*	*466*	*762*	—
	Összesen	**383.347**	**17.826**	**129.278**	**9.178**	**83.355**	**81.940**	**38.611**	**156.009**	**597.418**	**2.816**	**52.235**	**8.294**	**57.787**	—
	Magyarbirodalom	**3,505.543**	**166.557**	**1,147.549**	**38.003**	**213.230**	**150.542**	**879.496**	**1,393.071**	**3,549.804**	**84.047**	**84.147**	**18.211**	**211.684**	**256.779**

Kézikönyvtár

Folyó szám	Országrész, törvényhatóság	Sorvetőgéppel vetett													
		buza		rozs		kétszeres	árpa		zab	szemes tengeri	takarmány tengeri (csalamádé)	köles	tatárka	bükköny	zabos bükköny takarmánynak
		őszi	tavaszi	őszi	tavaszi		őszi	tavaszi							
		katasztrális hold													
	I. Duna bal partja.														
1	Árva vm.	—	—	—	—	—	—	—	—	—	—	—	—	—	—
2	Bars »	19.015	592	5.432	148	59	4	18.359	4.474	2.126	900	29	—	1.990	1.056
3	Esztergom vm.	9.595	57	3.520	—	10	78	8.069	2.097	3.638	532	11	—	582	996
4	Hont »	21.871	324	5.929	21	147	4	15.904	3.742	2.129	266	6	—	517	1.200
	Selmecz- és Bélabánya t. h. v.	—	—	—	—	—	—	—	—	—	—	—	—	—	—
	együtt	*21.871*	*324*	*5.929*	*21*	*147*	*4*	*15.904*	*3.742*	*2.129*	*266*	*6*	—	*517*	*1.200*
5	Liptó vm.	41	13	837	15	185	—	2.585	2.164	—	—	—	—	113	26
6	Nógrád vm.	39.729	399	20.292	95	74	181	21.045	6.615	6.416	1.255	2	—	1.424	2.780
7	Nyitra »	49.015	665	52.898	210	147	1.158	86.081	16.028	16.819	2.612	753	8	5.071	4.914
8	Pozsony »	56.078	233	40.513	672	782	1.028	75.260	11.004	22.718	4.856	2.895	4	5.473	8.583
	Pozsony t. h. v.	391	—	634	—	—	—	1.068	92	193	318	—	—	—	345
	együtt	*56.469*	*233*	*41.147*	*672*	*782*	*1.028*	*76.328*	*11.096*	*22.911*	*5.174*	*2.895*	*4*	*5.473*	*8.928*
9	Trencsén vm.	4.514	521	5.862	228	85	442	18.137	22.248	48	21	—	—	104	64
10	Turócz »	35	—	468	6	—	5	582	79	—	—	—	—	14	—
11	Zólyom »	349	8	212	9	—	79	171	430	—	—	—	—	38	41
	Összesen	**200.633**	**2.812**	**136.597**	**1.404**	**1.489**	**2.979**	**247.261**	**68.973**	**54.087**	**10.760**	**3.696**	**12**	**15.326**	**20.005**
	II. Duna jobb partja.														
1	Baranya vm.	67.020	773	9.045	131	1.638	4.167	9.943	18.401	32.958	1 599	73	94	4.772	6.860
	Pécs t. h. v.	316	6	42	—	—	73	45	13	408	6	—	—	2	4
	együtt	*67.036*	*779*	*9.087*	*131*	*1.638*	*4.240*	*9.988*	*18.414*	*33.366*	*1.605*	*73*	*94*	*4.774*	*6.864*
2	Fejér vm.	69.976	194	15.250	30	98	218	24.178	19.740	17.931	7.069	385	6	1.764	7.520
	Sz.-Fejérvár t. h. v.	324	—	141	—	—	—	604	50	477	9	—	—	—	—
	együtt	*70.300*	*194*	*15.391*	*30*	*98*	*218*	*24.782*	*19.790*	*18.408*	*7.078*	*385*	*6*	*1.764*	*7.520*
3	Győr vm.	29.136	543	18.109	61	—	114	14.630	6.071	11.471	2.421	1.128	—	1.191	3.235
	Győr t. h. v.	973	—	498	—	—	—	558	28	266	39	—	—	—	204
	együtt	*30.109*	*543*	*18.607*	*61*	—	*114*	*15.188*	*6.099*	*11.737*	*2.460*	*1.128*	—	*1.191*	*3.439*
4	Komárom vm.	46.075	1.872	20.171	9	141	127	24.416	13.785	12.635	2.859	785	—	1.188	6.470
	Komárom t. h. v.	419	—	104	—	—	—	116	—	157	—	—	—	—	—
	együtt	*46.494*	*1.872*	*20.275*	*9*	*141*	*127*	*24.532*	*13.785*	*12.792*	*2.859*	*785*	—	*1.188*	*6.470*
5	Moson vm.	34.889	280	17.477	—	543	242	39.115	4.796	8.977	3.172	919	5	1.012	1.889
6	Somogy »	82.426	715	45.381	1.578	591	1.985	33.737	20.920	36.465	3.590	243	234	3.594	10.896
7	Sopron »	45.998	247	24.526	85	28	780	30.159	10.250	5.560	3.402	57	170	2.493	5.796
	Sopron t. h. v.	876	—	920	—	—	—	1.084	1.016	6	2	—	—	—	164
	együtt	*46.874*	*247*	*25.446*	*85*	*28*	*780*	*31.243*	*11.266*	*5.566*	*3.404*	*57*	*170*	*2.493*	*5.960*
8	Tolna vm.	43.195	1.045	12.622	40	203	849	15.338	9.475	17.381	3.814	989	100	3.506	9.063
9	Vas »	74.298	407	53.129	428	97	1.211	21.372	18.180	11.351	2.927	242	199	3.076	4.576
10	Veszprém vm.	33.509	113	25.708	112	70	1.835	19.270	9.747	8.780	3.511	165	—	3.103	5.091
11	Zala »	28.625	71	24.257	258	17	191	10.745	4.518	12.423	560	189	48	1.806	1.976
	Összesen	**558.055**	**6.266**	**267.380**	**2.732**	**3.426**	**11.792**	**245.310**	**136.990**	**177.246**	**34.980**	**5.175**	**856**	**27.507**	**63.744**
	III. Duna-Tisza köze.														
1	Bács-Bodrog vm.	178.417	268	3.477	53	1.413	5.918	5.500	53.470	56.459	1.636	486	28	1.530	3.556
	Baja t. h. v.	1.190	—	1.000	—	—	30	90	690	40	84	48	—	40	140
	Szabadka t. h. v.	18.799	14	1.050	—	—	756	5.051	13.675	6.029	—	300	—	4	90
	Ujvidék t. h. v.	4.370	338	—	—	24	168	275	846	4.344	—	—	—	—	—
	Zombor t. h. v.	11.813	11	—	—	78	723	—	5.762	162	66	29	—	39	61
	együtt	*214.589*	*631*	*5 527*	*53*	*2.515*	*7.595*	*10.916*	*74.443*	*67.034*	*1.786*	*863*	*28*	*1.613*	*3.847*
2	Csongrád vm.	48.269	366	16.945	255	839	1.481	11.877	6.640	9.808	2.408	263	—	1.166	2.654
	Hódmező-Vásárhely t. h. v.	31.800	300	300	—	—	385	2.250	750	7.500	500	60	—	100	100
	Szeged t. h. v.	497	14	503	—	4	60	210	67	2.304	63	16	—	36	46
	együtt	*80.566*	*680*	*17.748*	*255*	*843*	*1.926*	*14.337*	*7.457*	*19.612*	*2.971*	*339*	—	*1.302*	*2.800*
3	Heves vm.	67.408	243	12.073	11	824	121	18.200	6.682	12.802	1.545	75	—	2.556	5.240
4	Jász-N.-Kun-Szolnok vm.	168.275	3.231	10.336	—	1.490	1.819	34.027	11.307	25.718	4.444	394	—	3.745	4.481
5	Pest-Pilis-Solt-Kis-Kun vm.	111.063	621	116.509	352	1.595	1.936	61.949	27.596	55.424	6.142	564	29	2.067	8.134
	Budapest fő- és székváros	141	1	337	—	—	—	890	104	492	208	—	—	—	156
	Kecskemét t. h. v.	1.062	—	3.117	—	15	—	1.725	547	—	42	—	—	20	94
	együtt	*112.266*	*622*	*119.963*	*352*	*1.610*	*1.936*	*64.564*	*28.247*	*55.916*	*6.392*	*564*	*29*	*2.087*	*8.384*
	Összesen	**643.104**	**5.407**	**165.647**	**671**	**6.282**	**13.397**	**142.044**	**128.136**	**181.082**	**17.138**	**2.235**	**57**	**11.303**	**24.752**
	IV. Tisza jobb partja.														
1	Abauj-Torna vm.	24.244	240	10.433	30	13	15	14.492	5.891	1.239	481	22	—	1.432	905
	Kassa t. h. v.	406	10	265	—	—	—	465	61	1	7	—	—	4	4
	együtt	*24.650*	*250*	*10.698*	*30*	*13*	*15*	*14.957*	*5.952*	*1.240*	*488*	*22*	—	*1.436*	*909*
2	Bereg vm.	14.382	104	3.501	339	250	186	1.174	916	8.668	110	49	—	357	23
3	Borsod »	35.257	271	8.216	19	1.143	140	13.617	2.680	3.100	580	38	1	773	871
4	Gömör »	9.236	121	3.815	289	14	264	3.433	2.648	170	93	3	—	277	90
5	Sáros »	1.210	192	1.988	127	—	75	2.838	2.413	4	20	—	—	155	108
6	Szepes »	168	—	2.795	117	—	—	9.855	7.217	—	2	—	4	125	143
7	Ung »	4.529	78	2.017	42	13	17	699	1.040	2.148	22	6	—	443	260
8	Zemplén vm.	56.063	1.333	23.092	727	191	242	21.654	8.069	8.367	326	39	—	556	413
	Összesen	**145.495**	**2.349**	**56.122**	**1.690**	**1.624**	**939**	**68.227**	**30.935**	**23.697**	**1.641**	**157**	**5**	**4.122**	**2.817**

Kshkönyvtár

Folyó szám	Országrész, törvényhatóság	Sorvetőgéppel vetett													
		buza		rozs		kétszeres	árpa		zab	szemes tengeri	takarmány tengeri (csalamádé)	köles	tatárka	bükköny	zabos bükköny takarmánynak
		őszi	tavaszi	őszi	tavaszi		őszi	tavaszi							
		katasztrális hold													
	V. Tisza bal partja.														
1	Békés vm.	129.256	1.258	4.036	—	252	2.838	36.738	19.600	47.917	2.670	530	—	2.155	3.489
2	Bihar »	79.610	1.052	22.747	248	2.182	1.828	7.718	9.605	38.844	790	109	—	2.147	2.622
	N.-Várad t. h. v.	640	—	126	—	—	103	49	148	364	—	—	—	21	42
	együtt	*80.250*	*1.052*	*22.873*	*248*	*2.182*	*1.931*	*7.767*	*9.753*	*39.208*	*790*	*109*	—	*2.168*	*2.664*
3	Hajdu vm.	50.232	894	11.365	151	1.600	1.397	8.515	3.552	12.846	836	67	—	1.055	2.231
	Debreczen t. h. v.	10.850	360	6.900	150	320	140	4.550	1.500	8.200	840	—	—	99	660
	együtt	*61.082*	*1.254*	*18.265*	*301*	*1.920*	*1.537*	*13.065*	*5.052*	*21.046*	*1.676*	*67*	—	*1.154*	*2.891*
4	Máramaros vm.	48	—	167	—	—	1	88	878	462	—	—	—	—	—
5	Szabolcs »	57.366	432	62.037	1.206	150	1.065	10.245	2.935	30.886	2.917	213	—	3.430	3.244
6	Szatmár »	43.729	1.163	15.775	80	793	1.520	2.757	6.789	14.187	128	32	—	1.943	378
	Sz.-Németi t. h. v.	473	4	13	—	25	4	3	1	210	1	1	—	1	—
	együtt	*44.202*	*1.167*	*15.788*	*80*	*818*	*1.524*	*2.760*	*6.790*	*14.397*	*129*	*33*	—	*1.944*	*378*
7	Szilágy vm.	10.346	772	2.121	58	366	259	1.003	2.119	729	141	5	—	775	841
8	Ugocsa »	2.647	5	561	5	—	1	32	601	297	9	—	—	—	—
	Összesen	**385.197**	**5.940**	**125.848**	**1.898**	**5.688**	**9.156**	**71.698**	**47.728**	**154.942**	**8.332**	**957**	—	**11.626**	**13.507**
	VI. Tisza-Maros szöge.														
1	Arad vm.	79.216	1.166	2.762	8	1.569	2.210	6.405	9.252	30.474	912	334	—	1.860	2.051
	Arad t. h. v.	3.000	10	357	—	13	60	335	150	1.112	64	—	—	19	87
	együtt	*82.216*	*1.176*	*3.119*	*8*	*1.582*	*2.270*	*6.740*	*9.402*	*31.586*	*976*	*334*	—	*1.879*	*2.138*
2	Csanád vm.	71.815	681	1.839	—	234	2.005	12.329	6.733	33.386	1.139	115	—	292	1.903
3	Krassó-Szörény vm.	6.906	65	247	20	15	104	85	1.221	4.465	26	6	—	26	37
4	Temes vm.	164.061	692	6.152	116	526	4.987	3.832	17.645	57.212	1.152	167	4	2.399	3.385
	Temesvár t. h. v.	457	—	46	—	—	81	140	147	201	21	—	—	11	37
	Versecz t. h. v.	160	4	—	—	—	—	—	—	—	—	—	—	—	—
	együtt	*164.678*	*696*	*6.196*	*116*	*526*	*5.068*	*3.972*	*17.792*	*57.413*	*1.173*	*167*	*4*	*2.410*	*3.422*
5	Torontál vm.	205.332	2.581	4.739	114	1.692	4.694	9.836	20.415	43.887	1.842	531	—	2.832	1.684
	Pancsova t. h. v.	895	3	9	—	—	434	57	—	850	5	5	—	38	4
	együtt	*206.227*	*2.584*	*4.748*	*114*	*1.692*	*5.128*	*9.893*	*20.415*	*44.737*	*1.847*	*536*	—	*2.870*	*1.688*
	Összesen	**531.842**	**5.202**	**16.151**	**258**	**4.049**	**14.575**	**33.019**	**55.563**	**171.587**	**5.161**	**1.158**	**4**	**7.477**	**9.188**
	VII. Erdély.														
1	Alsó-Fehér vm.	6.540	531	319	9	40	—	347	492	9.642	11	—	—	87	45
2	Besztercze-Naszód vm.	408	—	—	—	—	—	37	223	2.074	—	—	—	60	—
3	Brassó vm.	5.196	68	2.448	68	385	2	7.604	3.015	3.173	—	67	1	511	296
4	Csik »	—	—	—	—	—	—	—	—	—	—	—	—	—	—
5	Fogaras »	559	—	1.707	—	7	—	225	1.070	13.624	22	14	—	77	89
6	Háromszék vm.	8.077	6	9.246	9	289	—	7.033	9.087	7.926	12	14	2	141	193
7	Hunyad »	29.566	14.392	5.932	62	44	15	916	9.119	49.332	4	—	—	2.275	967
8	Kis-Küküllő »	4.018	8	461	1	68	16	316	856	9.071	12	—	—	106	100
9	Kolozs »	3.410	1.570	1.063	—	26	28	797	552	751	—	—	—	70	—
	Kolozsvár t. h. v.	66	—	59	—	—	—	328	89	140	7	—	—	3	2
	együtt	*3.476*	*1.570*	*1.122*	—	*26*	*28*	*1.125*	*641*	*891*	*7*	—	—	73	2
10	Maros-Torda vm.	3.301	125	158	2	26	3	272	633	622	—	—	—	34	50
	Maros-Vásárhely t. h. v.	—	—	—	—	—	—	—	—	—	—	—	—	—	—
	együtt	*3.301*	*125*	*158*	*2*	*26*	*3*	*272*	*633*	*622*	—	—	—	*34*	*50*
11	Nagy-Küküllő vm.	2.150	68	152	4	28	2	18	164	26.494	1	—	—	20	21
12	Szeben vm.	11.642	625	579	25	147	22	909	4.526	30.615	8	19	—	504	112
13	Szolnok-Doboka vm.	10.890	332	2.208	—	—	37	816	1.939	6.507	94	1	4	23	27
14	Torda-Aranyos »	8.601	1.744	1.648	124	49	—	1.300	898	14.513	38	—	—	—	—
15	Udvarhely »	255	1	89	—	41	—	13	177	—	—	—	—	—	—
	Összesen	**94.679**	**19.470**	**26.069**	**304**	**1.150**	**125**	**20.931**	**32.840**	**174.484**	**209**	**115**	**7**	**3.911**	**1.902**
	Magyarország	**2,559.005**	**47.446**	**793.814**	**8.957**	**23.708**	**52.963**	**828.490**	**501.165**	**937.125**	**78.221**	**13.493**	**941**	**81.272**	**135.915**
	Horvát-Szlavonországok.														
1	Belovár-Kőrös vm.	994	—	766	—	—	332	—	477	3.158	—	—	—	165	—
2	Lika-Krbava »	—	—	—	—	—	—	—	—	—	—	—	—	—	—
3	Modrus-Fiume »	—	—	—	—	—	—	—	—	—	—	—	—	—	—
4	Pozsega vm.	6.230	71	569	—	134	307	20	1.024	4.569	—	3	1	324	—
5	Szerém »	30.433	4	497	1	9.345	3.521	755	9.069	16.105	—	117	1	3.579	—
	Zimony t. h. v.	2.245	—	5	—	374	290	—	522	—	—	—	—	—	—
	együtt	*32.678*	*4*	*502*	*1*	*9.719*	*3.811*	*755*	*9.591*	*16.105*	—	*117*	*1*	*3.579*	—
6	Varasd vm.	546	—	1.005	80	—	189	119	453	7.983	—	—	3	129	—
	Varasd t. h. v.	—	—	—	—	—	—	—	—	—	—	—	—	—	—
	együtt	*546*	—	*1.005*	*80*	—	*189*	*119*	*453*	*7.983*	—	—	*3*	*129*	—
7	Verőcze vm.	28.463	29	4.156	—	2.129	2.058	126	8.077	13.228	—	17	16	2.312	—
	Eszék t. h. v.	1.133	—	61	—	11	343	—	507	420	—	—	—	118	—
	együtt	*29.596*	*29*	*4.217*	—	*2.140*	*2.401*	*126*	*8.584*	*13.648*	—	*17*	*16*	*2.430*	—
8	Zágráb vm.	1.730	50	421	1	4	684	274	1.262	3.597	—	56	6	45	—
	Zágráb t. h. v.	—	—	—	—	—	—	—	—	—	—	—	—	—	—
	együtt	*1.730*	*50*	*421*	*1*	*4*	*684*	*274*	*1.262*	*3.597*	—	*56*	*6*	*45*	—
	Összesen	**71.774**	**154**	**7.480**	**82**	**11.997**	**7.724**	**1.294**	**21.391**	**49.060**	—	**193**	**27**	**6.672**	—
	Magyarbirodalom	**2,630.779**	**47.600**	**801.294**	**9.039**	**35.705**	**60.687**	**829.784**	**522.556**	**986.185**	**78.221**	**13.686**	**968**	**87.944**	**135.915**

Kshkönyvtár

Nem érdektelen a sorvetőgéppel bevetett területet összehasonlitanunk a sorvetőgépek számával, mely a gazdaságok statisztikáját tartalmazó kötetben közöltetett. De természetesen külön kell vennünk az őszi és tavaszi vetések területét, mert csak igy külön a két vetési időszakra vonatkoztatva itélhetjük meg helyesen a vetőgépek végzett munkáját. A magyar anyaországban a sorvetőgéppel vetett őszi vetések összes területe 3,430.490, a tavasziaké pedig 2,633.125 hold volt, minthogy pedig a gazdaságok valamennyi kategóriájában talált vetőgépek összes száma 38.035-öt tesz, az őszi vetésből átlagosan 90, a tavasziakból pedig 69 katasztrális hold esik egy sorvetőgépre. Nem szabad azonban felednünk, hogy a vetőgépek száma az 1895. évre, a terület pedig az 1899/1900. évre vonatkozik s ez idő alatt, a mint már egy korábbi fejezetben kiemeltük, a bevetett terület több százezer holddal növekedett; az sem szenved kétséget, hogy azóta a sorvetőgépek elterjedése is örvendetesen haladt, úgy hogy számitásunkban tulajdonképen a ténylegesnél kisebb számmal az akkorinál nagyobb számot osztunk s igy az eredménynek is nagyobbnak kell lenni a valóságnál; pedig azt nem is emlitettük, hogy a gazdaságok vetőgépeinek számában nincsenek befoglalva a gazdasággal nem biró vállalkozók által tartott, a szövetkezetek birtokában levő és közösen használt sorvetőgépek. Úgy, hogy ha minden körülményt figyelembe veszünk, valószinűleg jóval alacsonyabb átlagszámot kell elfogadnunk, mint az iménti s alig hiszszük, hogy egy sorvetőgépre átlagosan 70—80 hold őszi s 50—60 hold tavaszi vetésnél több esnék. Igaz, hogy nagyobb birtokokban sokkal több, de kisbirtokokban, melyek jelenleg már szintén széltére használnak sorvetőgépeket, sokkal kevesebb.

Horvát-Szlavonországokban a sorvetőgéppel vetett őszi vetések területe 98.975, a tavasziaké 78.873 hold volt; minthogy pedig a sorvetőgépek száma ott 1263-at tett, az őszi vetésből átlagosan egy sorvetőgépre 78, a tavasziból 62 hold esett.

A buza az, mely hazánkban a vetések sorában legnagyobb területet foglal el; sorvetőgéppel is buzát vetnek legtöbbet, csakhogy a többi terményekhez képest még aránytalanul többet. Az egész Magyarbirodalomban 2,630.779 hold buzát vetettek sorvetőgéppel, annyira nem közeliti ezt meg egyetlen más termény sem, hogy tengerit már csak 986.185, tavaszi árpát 829.784, őszi rozsot 801.294, zabot 522.556 holdat.

Ismertetve a szórva- és sorvetőgéppel vetett területek nagyságát, a holdankénti átlagos vetőmag-szükségletet országrészenként a következő kimutatáson tüntetjük fel:

Országrész	Kézzel vagy szórógéppel vetve													
	buzából		rozsból		kétszeresből	árpából		zabból	tengeriből		kölesből	tatárkából	zabos bükkönyből	bükkönyből
	őszi	tavaszi	őszi	tavaszi		őszi	tavaszi		szemes	takarmány				
	vetőmagszükséglet katasztrális holdanként literekben													
I. Duna bal partja . .	146	154	147	157	138	163	160	220	22	174	29	80	170	115
II. Duna jobb partja .	152	156	147	143	147	144	160	180	19	183	30	77	192	101
III. Duna-Tisza köze .	131	129	126	125	130	143	136	167	16	194	26	88	168	115
IV. Tisza jobb partja .	147	147	156	146	153	200	178	227	27	179	26	80	178	117
V. Tisza bal partja . .	132	125	123	116	132	124	120	172	22	168	17	89	157	107
VI. Tisza-Maros szöge .	127	128	120	120	124	125	127	160	23	181	28	46	165	122
VII. Erdély	154	132	158	140	147	146	154	169	26	151	32	83	150	103
Magyarország	**138**	**133**	**141**	**139**	**135**	**139**	**155**	**187**	**22**	**183**	**26**	**80**	**174**	**110**
Horvát-Szlavonországok	**138**	**116**	**133**	**125**	**146**	**135**	**154**	**157**	**25**	**121**	**41**	**83**	—	**115**
Magyarbirodalom . .	**138**	**131**	**140**	**136**	**139**	**137**	**155**	**185**	**22**	**181**	**35**	**82**	**174**	**111**

Országrész	Sorvetőgéppel vetve													
	buzából		rozsból		kétszeresből	árpából		zabból	tengeriből		kölesből	tatárkából	zabos bükkönyből	bükkányból
	őszi	tavaszi	őszi	tavaszi		őszi	tavaszi		szemes	takarmány				
	vetőmagszükséglet katasztrális holdanként literekben													
I. Duna bal partja . .	112	116	115	116	120	122	130	144	27	145	21	75	135	88
II. Duna jobb partja .	121	126	116	118	120	118	126	145	22	151	21	59	163	82
III. Duna-Tisza köze .	107	106	99	109	106	108	116	132	18	158	18	63	143	95
IV. Tisza jobb partja .	115	114	115	108	116	135	133	183	22	149	18	63	143	102
V. Tisza bal partja . .	101	100	94	89	105	105	104	123	15	134	15	—	128	87
VI. Tisza-Maros szöge .	104	105	98	95	103	106	110	127	16	168	24	25	135	92
VII. Erdély	117	111	109	109	113	105	111	130	19	116	21	39	119	89
Magyarország	**110**	**111**	**109**	**108**	**109**	**111**	**123**	**139**	**19**	**151**	**20**	**60**	**149**	**88**
Horvát-Szlavonországok	**107**	**98**	**101**	**93**	**112**	**113**	**117**	**126**	**18**	—	**23**	**73**	—	**86**
Magyarbirodalom . .	**110**	**111**	**108**	**108**	**110**	**111**	**123**	**138**	**19**	**151**	**20**	**60**	**149**	**88**

E kis tábla szembeszökően mutatja, mily nagy megtakaritást lehet elérni a sorvetőgépekkel. A felsoroltak közül nincs egyetlen termény, melynél többé-kevésbbé nem volna kevesebb a sorvetőgéppel való szükséglet, mint a kézzel vagy szórvavetőgéppel való vetésnél, a búzánál katasztrális holdanként 27 liter a különbség, de Erdélyben felszökik 37 literre, az őszi rozsnál már 32 liter különbséget látunk a sorvetőgéppel való vetés javára, az őszi árpánál 28, a tavaszinál 32 liter különbséget, a zabnál pedig éppen 48 literre rug a sorvetőgéppel való megtakaritás. Hogy ezek a számok mit jelentenek, még jobban megtudjuk, ha a vetési területtel hasonlitjuk össze. A magyar anyaországban csak az őszi búzánál több, mint másfél millió hektoliterre rug a különbség, a mi a sorvetés és szórvavetés között mutatkozik. Tényleg azonban nem ily nagy a megtakaritás, mert a mint emlitettük, az őszi búzának az egész ország átlagában csak 45%-át vetik sorvetőgéppel, a tényleges megtakaritás is azonban az őszi búzánál körülbelül 600.000 hektoliterre rug, a mi már magában eléggé tanuskodik a sorvetőgépek alkalmazásának közgazdasági fontosságáról. Pedig nemcsak a búzánál, hanem a rozsnál, az árpánál, a zabnál is nagyon jelentékeny ez a megtakaritás.

A közölt adatok alapján sikerült kiszámitanunk az összes vetőmag-szükségletet is. A kiszámitás alapjául azonban nem az 1895-ik évi összeirás alkalmával konstatált területet fogadtuk el, hanem az 1900. nyarán végrehajtott felvétel eredményét, mely a bevetett területet a jelenlegi állapot szerint tünteti fel s számba vette mindazokat az eltolódásokat, melyek a lefolyt öt év alatt felmerültek. Az összes vetőmag-szükségletet a kimutatott terményekről a következő kis táblázat tünteti fel:

Országrész	buzából		rozsból		Kétszeresből	árpából		Zabból	tengeriből		Kölesből	Tatárkából	Zabos bükkönyből	Bükkönyből
	Őszi	Tavaszi	Őszi	Tavaszi		Őszi	Tavaszi		Szemes	Takarmány				
	összes vetőmagszükséglet hektoliterekben													
I. Duna bal partja	480.692	9.574	341.163	7.396	14.685	12.306	671.393	433.489	24.996	26.949	1.939	696	67.063	38.125
II. Duna jobb partja	1,342.053	12.567	675.785	6.323	17.440	26.076	599.292	494.658	95.984	103.325	3.815	5.041	284.742	48.739
III. Duna-Tisza köze	1,493.321	11.324	451.545	1.212	25.988	46.512	339.945	502.146	136.934	65.467	2.482	545	98.117	26.745
IV. Tisza jobb partja	536.147	11.059	271.370	13.080	7.996	6.740	365.200	587.204	30.060	9.263	490	826	34.970	28.117
V. Tisza bal partja	985.483	23.045	308.870	5.957	68.804	23.432	156.435	322.286	140.515	32.925	1.097	1.265	85.689	48.203
VI. Tisza-Maros szöge	1,618.319	11.736	38.958	2.368	33.720	35.874	79.292	247.192	216.576	24.623	1.134	32	45.664	18.185
VII. Erdély	661.360	170.511	207.170	13.527	33.588	2.823	115.521	423.387	174.228	4.044	217	137	34.080	32.007
Magyarország . . .	**7,117.375**	**249.816**	**2,294.861**	**49.863**	**202.221**	**153.763**	**2,327.078**	**3,010.362**	**819.293**	**266.596**	**11.174**	**8.542**	**650.325**	**240.121**
Horvát-Szlavonországok . . .	**603.957**	**20.896**	**180.052**	**11.519**	**134.965**	**119.322**	**60.994**	**291.146**	**155.625**	**3.420**	**21.430**	**6.897**	—	**71.939**
Magyarbirodalom . . .	**7,721.332**	**270.712**	**2,474.913**	**61.382**	**337.186**	**273.085**	**2,388.072**	**3,301.508**	**974.918**	**270.016**	**32.604**	**15.439**	**650.325**	**312.060**

KSH Könyvtár

Szinte meglepő, hogy évi termésünkből mily roppant mennyiséget kell vetőmagul felhasználnunk, a mi természetesen a kezelési költség terhére megy. Különösen búzából vetünk el roppant nagy mennyiséget, de nagy a zabból, árpából és rozsból elvetett mennyiség is.

Az évenkint vetőmagul felhasznált gabona pénzértékben is óriási összeget képvisel. Búzát évenkint legalább hat millió métermázsát vetünk el, az 1897. év őszén az akkori magas árak szerint ez nem kevesebb, mint 134 millió koronát tett, de még a búza alacsonyabb ára mellett is megüti a 90 millió koronát.

A felhasznált vetőmag mennyiségének az egyes gazdaságok, sőt egész közgazdaságunk szempontjából való fontosságát a terméssel való összehasonlitás tünteti fel, a maga igazi jelentősége szerint; ennélfogva czélszerűnek látszott párhuzamba állitanunk, főleg azokra a terményekre nézve, a melyeknél a vetőmagszükséglet jelentékeny, a vetőmag-szükségletet az utolsó öt év legjobb és legrosszabb évének termésével:

Termény és év	Duna bal partja	Duna jobb partja	Duna-Tisza köze	Tisza jobb partja	Tisza bal partja	Tisza-Maros szöge	Erdély	Magyarország	Horvát-Szlavonországok	Magyarbirodalom
	kat. holdanként hektoliter									
Őszi buza.										
Átlag termés 1895. évben	8·59	9·50	11·64	9·06	10·43	11·22	8·33	10·34	7·82	10·17
» » 1897. »	6·67	7·91	5·71	6·61	5·78	5·21	5·31	6·15	5·51	6·10
» » 1895—1899-ben	8·89	9·21	9·03	8·57	8·95	8·86	7·74	8·87	7·69	8·78
Vetőmagszükséglet	1·28	1·35	1·19	1·35	1·18	1·18	1·46	1·25	1·33	1·26
Levonva a vetőmagot maradt:										
1895. évben	7·31	8·15	10·45	7·71	9·25	10·04	6·87	9·09	6·49	8·91
1897. »	5·39	6·56	4·52	5·26	4.60	4·03	3·85	4·90	4·18	4·84
Átlag 1895—1899-ben	7·61	7·86	7·84	7·22	7·77	7·68	6·28	7·62	6·36	7·52
Tavaszi buza.										
Átlag termés 1899. évben	8·78	8·12	7·96	8·20	7·03	7·89	7·40	7·56	5·35	7·38
» » 1897. »	5·67	7·43	5·62	5·19	4·87	4·93	4·52	4·83	4·72	4·82
» » 1895—1899-ben	7·79	8·49	8·19	7·07	6·90	7·80	6·55	6·91	5·58	6·81
Vetőmagszükséglet	1·39	1·36	1·16	1·37	1·18	1·16	1·29	1·27	1·16	1·26
Levonva a vetőmagot maradt:										
1899. évben	7·39	6·76	6·80	6·83	5·85	6·73	6·11	6·29	4·19	6·12
1897. »	4·28	6·07	4·46	3·82	3·69	3·77	3·29	3·56	3·56	3·56
Átlag 1895—1899-ben	6·40	7·13	7·03	5·70	5·72	6·64	5·26	5·64	4·42	5·55
Őszi rozs.										
Átlag termés 1896. évben	8·64	10·09	8·92	8·28	9·63	11·62	10·58	9·45	6·71	9·23
» » 1897. »	8·00	7·79	6·58	6·78	7·06	5·89	5·98	7·19	5·35	7·05
» » 1895—1899-ben	8·69	9·09	8·47	7·93	8·55	9·39	8·61	8·67	6·17	8·47
Vetőmagszükséglet	1·31	1·31	1·15	1·44	1·10	1·10	1·49	1·27	1·32	1·27
Levonva a vetőmagot maradt:										
1896. évben	7·33	8·78	7·77	6·84	8·53	10·52	9·09	8·18	5·39	7·96
1897. »	6·69	6·48	5·43	5·34	5·96	4·79	4·49	5·92	4·03	5·78
Átlag 1895—1899-ben	7·38	7·78	7·32	6·49	7·45	8·29	7·12	7·40	4·85	7·20
Tavaszi rozs.										
Átlag termés 1899. évben	8·42	8·33	8·29	7·36	7·34	9·48	8·30	8·08	5·75	7·72
» » 1897. »	6·81	7·01	6·70	6·11	5·33	5·39	5·79	6·18	5·26	6·00
» » 1895—1899-ben	7·64	8·15	7.94	7·12	7·16	8·49	7·22	7·49	5·70	7·19
Vetőmagszükséglet	1·46	1·29	1·16	1·39	1·07	1·16	1·39	1·32	1·24	1·30
Levonva a vetőmagot maradt:										
1899. évben	6·96	7·04	7·13	5·97	6·27	8·32	6·91	6·76	4·51	6·42
1897. »	5·35	5·72	5·54	4·72	4·26	4·23	4·40	4·86	4·02	4·70
Átlag 1895—1899-ben	6·18	6·86	6·78	5·73	6·09	7·33	5·83	6·17	4·46	5·89

Termény és év	Duna bal partja	Duna jobb partja	Duna-Tisza köze	Tisza jobb partja	Tisza bal partja	Tisza-Maros szöge	Erdély	Magyarország	Horvát-Szlavonországok	Magyarbirodalom
	kat. holdanként hektoliter									
Kétszeres.										
Átlag termés 1896. évben	7·70	10·36	9·69	7·81	9·89	9·86	9·71	9·64	9·84	9·71
» » 1897. »	6·74	7·76	5·98	6·26	5·91	5·23	5·94	6·07	5·77	5·87
» » 1895—1899-ben	8·18	9·63	8·65	8·05	8·26	8·91	8·26	8·52	8·49	8·51
Vetőmagszükséglet	1·36	1·40	1·23	1·42	1·28	1·22	1·45	1·31	1·42	1·35
Levonva a vetőmagot maradt:										
1896. évben	6·34	8·96	8·46	6·39	8·61	8·64	8·26	8·33	8·42	8·36
1897. »	5·38	6·36	4·75	4·84	4·63	4·01	4·49	4·76	4·35	4·52
Átlag 1895—1899-ben	6·82	8·23	7·42	6·63	6·98	7·69	6·81	7·21	7·07	7·16
Őszi árpa.										
Átlag termés 1896. évben	10·96	11·44	13·15	9·44	13·29	14·86	10·81	12·98	9·22	11·56
» » 1897. »	9·94	10·91	8·38	6·16	8·35	7·77	6·13	8·73	6·26	7·76
» » 1895—1899-ben	10·48	11·41	12·52	8·90	11·80	12·23	9·28	11·81	8·52	10·57
Vetőmagszükséglet	1·49	1·29	1·28	1·83	1·15	1·16	1·44	1·26	1·33	1·29
Levonva a vetőmagot maradt:										
1896. évben	9·47	10·15	11·87	7·61	12·14	13·70	9·37	11·72	7·89	10·27
1897. »	8·45	9·62	7·10	4·33	7·20	6·61	4·69	7·47	4·93	6·47
Átlag 1895—1899-ben	8·99	10·12	11·24	7·07	10·65	11·07	7·84	10·55	7·19	9·28
Tavaszi árpa.										
Átlag termés 1899. évben	12·11	11·76	12·02	10·23	11·41	11·70	11·77	11·66	7·27	11·55
» » 1897. »	9·31	11·29	7·98	6·04	7·40	6·73	7·22	8·86	6·43	8·80
» » 1895—1899-ben	10·77	11·41	11·08	9·01	10·71	11·37	10·66	10·76	7·45	10·67
Vetőmagszükséglet	1·44	1·41	1·25	1·65	1·12	1·19	1·44	1·39	1·53	1·40
Levonva a vetőmagot maradt:										
1899. évben	10·67	10·35	10·77	8·58	10·29	10·51	10·33	10·27	5·74	10·15
1897. »	7·87	9·88	6·73	4·89	6·28	5·54	5·78	7·47	4·90	7·40
Átlag 1895—1899 ben	9·33	10·00	9·83	7·36	9·59	10·18	9·22	9·37	5·92	9·27
Zab.										
Átlag termés 1899. évben	13·67	17·26	18·28	12·80	14·51	17·32	14·52	15·57	11·52	15·19
» » 1897. »	11·09	15·65	14·47	9·27	9·79	10·52	9·94	11·90	8·65	11·59
» » 1895—1899-ben	12·43	16·18	17·54	11·61	13·65	16·15	13·64	14·54	10·66	14·19
Vetőmagszükséglet	1·97	1·64	1·54	2·22	1·60	1·48	1·65	1·73	1·64	1·72
Levonva a vetőmagot maradt:										
1899. évben	11·70	15·62	16·74	10·58	12·91	15·84	12·87	13·84	9·88	13·47
1897. »	9·12	14·01	12·93	7·05	8·19	9·04	8·29	10·17	7·01	9·87
Átlag 1895—1899-ben	10·46	14·54	16·00	9·39	12·05	14·67	11·99	12·81	9·02	12·47

A különböző terményekre nézve más-más év volt a legjobb, a legrosszabb azonban valamennyinél az 1897. év, mely tudvalevőleg oly mostoha év volt, hogy évtizedek óta csak az 1879. év volt hozzá hasonló.

A vetőmag levonása tetemesen megapasztja az évi termést. Ez különösen rossz termésű évben érinti nagyon érzékenyen a gazdákat. 1897-ben vetőmagon kivül országos átlagban öt hektolitert sem adott egy katasztrális hold búzavetés. A Tisza-Maros szögén alig négyet, Erdélyben pedig még négyet sem. Vannak országrészek, hol a katasztrális holdanként nyert búzamennyiség, levonva a vetőmagot, még a jótermésű 1895-ik évben is elég alacsony, ilyen a Felvidék és Erdély. Meg kell azonban jegyeznünk, hogy az 1895-ik év, bár az egész országra nézve egyike volt a legkiválóbb búzatermő éveknek, mindazáltal nem következik belőle, hogy valamennyi országrésznél ez volt a legkedvezőbb; oly esztendő, mely bármely terményre minden országrészben a legkedvezőbb volna, nem igen fordul elő. A másik fontos gabonanemű t, az őszi rozsot tekintve, a rossz termésű 1897-ik évben sem süllyedt le oly mélyre a holdankénti átlag, mint a búzánál, a legjobb termésű évben pedig, a mely itt már nem az 1895-ik, hanem az 1896-ik év volt, az országos átlag meghaladja a búzáét, sőt a legtöbb országrész átlaga is felülmulja azt. Tavaszi rozs, kétszeres, őszi árpa nem birnak fontossággal, a tavaszi árpánál az egyes országrészek között igen nagy ingadozást látunk, az 1897-iki rossz termésű évben mig katasztrális holdanként az árpatermésből a vetőmag levonása után a Tisza jobb partján csak 4·39 hektoliter maradt fenn, addig a Duna jobb partján 9·88, tehát csaknem tiz egész hektoliter. A minimumot a jótermésű 1899-ik évben is a Tisza jobb partja mutatja, a maximumot pedig a Duna bal partja; szinte meglepő azonban, hogy ez évben az egyes országrészek mily csekély eltérést mutatnak, a Tisza jobb partját kivéve, valamennyi országrészben meghaladta az átlag a 10 hektolitert, de egyikben sem érte el a 11-et. A másik fontos tavaszi terménynél, a zabnál is, a Tisza jobb partján marad legkisebb mennyiség a vetőmag levonása után, úgy a kiváló termésű 1899-ik, mint a gyenge termésű 1897-ik évben. A maximumot a Duna-Tisza köze mutatja, de csak 1899-ben, 1897-ben mint az árpánál, a zabnál is a Duna bal partja áll legelől, mely országrésznek még ebben a kedvezőtlen évben is kifogástalan zabtermése volt.

KSH Könyvtár

7. Grafikai mellékletek.

A nagy mezőgazdasági statisztikának jelen befejező kötetében a főbb eredményeket a statisztikai feltüntetésnek egy igen becses eszközével, grafikai ábrázolással is bemutatni kivánjuk. Nem terjeszkedhetünk ki természetesen valamennyi érdekesebb adatra, mert az a grafikai mellékletek számát rendkivül magasra emelte volna, de a szövevényesebb combinátióknak ábrázolásába sem bocsátkozhattunk, mert nem akartuk szem elől téveszteni a grafikai módszernek azt a szem elől nem tévesztheto legfőbb kellékét, hogy az ábrázolás egyszerű, természetes, világos legyen, úgy, hogy a szemlélő lehetőleg pár szempillantással meglássa azt, a mit a grafikon kifejezni akar, és a legjellemzőbb vonások első tekintetre kidomborodjanak.

Nem kevesebb, mint 17 grafikon egésziti ki ezt a kötetet. A grafikonok czíme és a hozzájuk csatolt szin és jelmagyarázat már eléggé tájékoztatja a figyelmes szemlélőt, szükségesnek látjuk azonban röviden összefoglalva megjelölni az egyes grafikonoknak úgy tartalmát, mint ábrázolási módját.

Az első grafikon **»A gazdaságok területének megoszlása nagyságuk és jellegük szerint«** (I. tábla) törvényhatóságok szerint mutatja, hogy a gazdaságokhoz tartozó földterület miként oszlik meg a törpe, a kis, a közép és a nagygazdaságok között és hány százaléka van házi kezelésben, haszonélvezetben, haszonbérben és vegyes kezelésben. Mindenekelőtt meg kell jegyeznünk, hogy a terület, a melyet a grafikon ábrázol, a szorosabb értelemben vett mezőgazdasági üzemek területe, igy tehát nem szerepelnek itt a tisztán erdőbirtokok, a közlegelők s más oly területek, melyek tulajdonképen mezei gazdaságot nem képeznek. A városi törvényhatóságok gazdaságainak területét összefoglaltuk azon vármegyei törvényhatóság gazdaságainak területével, melyhez az illető városok földrajzilag tartoznak. A félkörök sugarainak nagysága, a térképen látható skála szerint, a terület nagyságát mutatja katasztrális holdakban kifejezve. Az ábra két részből áll, a felső és az alsó félkörből. A felső félkör a területnek a gazdaságok nagyságkategóriái szerint az alsó félkör a gazdaságok jellege szerint való megoszlását mutatja. Csak egy futó tekintetet kell vetnünk a grafikai térképre, azonnal szembetünik, hogy Somogy, Fehér, Verőcze, Zemplén s Bihar vármegyékben a gazdaságok területének mily túlnyomó részét teszik a nagygazdaságok, hová statisztikánk az 1000 holdon felüli gazdaságokat számitja. Szembetünik az is, hogy viszont némely vármegyében a nagygazdaságok térfoglalása egészen háttérbe szorul, igy, hogy csak nehány megyét idézzünk, Besztercze-Naszód, Szeben és Brassómegyében. De itt ismét hangsúlyoznunk kell, hogy ábrázolásunk csupán csak a mezőgazdasági üzemek területére szoritkozik, ha az erdő- és legelőbirtokokat is tekintetbe vettük volna, a nagygazdaságok térfoglalása számos oly megyében is erős lenne, hol most jóformán a minimumot mutatják. Ez az eset forog fenn az épen most idézett három vármegyénél, hol a községi erdők igen nagy részét teszik az összes területnek, de mint nem mezei gazdaságok alkatrészei itt figyelmen kivül hagyattak.

E térképről az is világosan leolvasható, hogy a középgazdaságok a gazdaságok területének általában csak nagyon kis részét foglalják el. Még leginkább Borsod, Hajdu, Pest, Szabolcs és Csanád stb. vármegyékben tekintélyesebb a középbirtok helyzete, de vannak viszont vármegyék, hol a középbirtok szerepe egészen háttérbe szorul. Ilyenek általában a horvát-szlavon megyék, ilyen hazánk keleti és délkeleti részének számos megyéje, de elszórva az ország csaknem minden részében találunk vármegyéket, hol a középbirtok egészen jelentéktelen, igy például Esztergom, Sopron, Tolna, Baranya, Árva stb. megyékben.

A kisbirtoknak legnagyobb szerepét hazánk déli részén és a horvát-szlavon vármegyékben látjuk; a törpebirtok nagyobb tért ritkán foglal el: Szeben, Krassó-Szörény, Zala, Zágráb, Varasd, Lika-Krbava vármegyék tünnek fel első tekintetre, mint olyanok, melyekben a törpegazdaságok is számottevőleg részesülnek a gazdaságok összes területéből. Azonban nemcsak igy hozzávetőleg olvashatjuk le az ábrák jelentését; a mellékelt skála szerint pontos százalékban is lemérhetjük a gazdaságok mind a négy kategoriájának százalékos arányát.

A mi a szint illeti, a gazdaságok nagyságkategóriái barna szinnel ábrázolvák, a legvilágosabb árnyalat a törpegazdaságokat jelzi, a kisgazdaságok körszelete már sötétebb árnyalatban van tartva, még sötétebb a középgazdaságoké, mig a nagygazdaságok már csaknem feketébe menő barna szinnel ábrázoltatnak.

Az alsó félkör, a mint emlitettük, a gazdaságok jelleg szerinti megoszlását mutatja, a világos sárga szinből megyünk itt át a veres szinhez. A világos sárga a házilag kezelt tulajdon, a sötétebb sárga a házilag kezelt haszonélvezeti, a narancssárga a haszonbéres, a vörös pedig a vegyes jellegű gazdaságok térfoglalását tünteti fel.

Ábránknak ez a része világosan feltünteti a kezelési mód tekintetében a gazdaságok legfőbb jellemvonását. Látjuk a házi kezelésben tartott tulajdongazdaságok erős túlnyomóságát az ország minden részében, de viszont azt is látjuk, hogy néhol a haszonbéres kezelés is tetemes tért foglal el, de még erősebbet a vegyes kezelés, midőn ugyanabban a gazdaságban kétféle jellegű birtok egyesül, főkép a tulajdon és a haszonbéres. A gazdaságoknak ez a csoportja bir legkevésbé határozott jelleggel, mert nagyon különféle alakulatok fordulhatnak elő, lehet, hogy egy birtokos nagyobb terjedelmű tulajdonbirtokához csak egy kis területet bérel, de az is lehet, hogy egy nagybérlőnek csak egészen kis saját birtoka van, úgy hogy a gazdaságok ezen csoportjához tartozó gazdaságok néha csaknem a tulajdon, néha csaknem a tiszta haszonbéres gazdaság jellegét viselik. Előfordul azonban az az eset is, midőn az egyik fajta birtok nincs túlsúlyban, hanem e kettő meglehetős egyensúlyban áll egymással. A két véglet között az árnyalatoknak egész nagy sora fekszik.

A korlátolt forgalmú birtokokról két térkép készült az egyik (II. tábla), a nagyobb a *korlátolt forgalmú birtokok területének jelleg szerint való megoszlását* mutatja. Vármegyénként téglányok tüntetik fel az ott talált korlátolt forgalmú birlokok összes területét oly módon, hogy a térképen egy négyzetmilliméter megfelel a valóságban 500 katasztrális hold területnek.

KSH Könyvtár

Érdekesebb lett volna a községenkénti ábrázolás, oly módon, hogy minden egyes község határán belül külön-külön szineztettek volna a korlátolt forgalmú birtokokhoz tartozó területek. Ily módszer szerint tényleg készült egy nagy térkép, ily kis arányú térképen azonban lehetetlenség lett volna az e fajta ábrázolás, mert a kisebb területek egészen elenyésztek volna.

A korlátolt forgalmú birtokok valamennyi kategóriáját sem tüntethettük fel e kis térképen, nagyobb csoportokat kellett alakitani. Megkülönböztetjük a kincstári, a községi és törvényhatósági, a közbirtokossági, a hitbizományi, az egyházi és egyéb korlátolt forgalmú birtokokat. Valamennyi kategórián belül különbséget teszünk a házi kezelés és a haszonbéres kezelés között, az utóbbit a téglányoknak sraffirozott része mutatja. A térképről tehát leolvasható, hogy minden egyes vármegyében mekkora a korlátolt forgalmú birtokok területe, de az is leolvasható, hogy e területből mennyi esik a korlátolt forgalmú birtokok főbb nemeire, végül, hogy mennyi van házi kezelésben és mennyi haszonbérben.

A kisebb térkép (III. tábla), mely a következő czímet viseli :»*Korlátolt forgalmú birtokok területe, összehasonlitva az összes területtel,*« az összes terület százalékában mutatja vármegyénként a korlátolt forgalmú birtokok térfoglalását. A világosabb szinárnyalat azokat a megyéket mutatja, hol kevés a korlátolt forgalmú birtok és fokozatosan sötétebb árnyalattal jelölvék azok a vármegyék, hol a korlátolt forgalmú birtok az összes területnek nagyobb százalékát foglalja el. Itt azonban ismét hangsúlyozni kivánjuk, a mit már a mű bevezetésében is kiemeltünk, hogy a korlátolt forgalmú birtokok túlnyomó része erdő, legelő és nem termő terület és igy gazdaságilag hátrányos hatásukat távolról sem lehet oly mértékben érezni, a milyen mértékben egyik és másik vármegyében az összes területben tért foglalnak.

A területnek mívelési ágak szerint való megoszlása is igen fontos, czélszerűnek látszott tehát grafikai ábrázolásban ezt is feltüntetni. A képnek túlságos bonyolultságát kerülendő, a mívelési ágak arányát egy képen nem lehetett feltüntetnünk, hanem az egyes mívelési ágakról külön-külön térképet kellett készitenünk. Ábrázolásunk azonban nem terjed ki mind a hét mívelési ágra, csak a négy legfontosabbat ragadtuk ki: *a szántóföldet, rétet, legelőt és erdőt.* Mind a négy táblázaton az ábrázolás egyenlő módon történik, t. i. feltüntetjük az illető mívelési ágat az összes terület százalékában. Megjegyzendő, hogy itt már nem a szorosabb értelemben vett mezei gazdasághoz tartozó területet vettük alapul, hanem a kizárólag erdő- és legelőbirtokokat is befoglaltuk, mert csakis igy nyujthattunk hű képet az egyes mívelési ágak térfoglalásáról.

Mind a négy térképnél szinárnyalatokkal mutatjuk be a különböző vármegyékben az egyes mivelési ágaknak kisebb vagy nagyobb arányát, oly módon, hogy a világos szinárnyalatból fokozatosan a sötétbe megyünk át a szerint, a mint az illető mívelési ág az összes területnek nagyobb százalékát teszi. Csak annyiban kell külön szólnunk az egyes térképekről, mert a különböző mívelési ágaknál más-más skálafokot kellett alkalmazni, hogy a jellegzetes különbségeket kidomboritsuk.

A *szántóföld arányszámait* ábrázoló grafikonon (IV. tábla) hét skálafokot alkalmaztunk, a legvilágosabb tónus azokat a vármegyéket mutatja, hol a szántóföld az összes területnek 20%-át sem teszi, a valamivel sötétebb, a hol már 20—30%-ot, a még sötétebb, a hol 30—40%-ot, igy haladunk a legsötétebb skálafokig, mely azon vármegyéket mutatja, hol a szántóföld arányszáma a 70%-ot is meghaladja. Egy tekintet a térképre s azonnal látjuk, hogy a szántóföld főleg a nagy alföldön bir túlnyomósággal a többi mívelési ágak felett.

Nem hagyhatjuk azonban megemlités nélkül, hogy ez az ábrázolási mód, hol a vármegyéket veszszük területegységnek, nem tünteti fel pontosan az átmeneti különbségeket, mert ugyanannak a vármegyének területén belül az átlagban elmosódnak az ellentétek. Különösen azokban a vármegyékben látjuk ezt, a melyek egészen ellentétes talajviszonyokkal biró részekből állanak, igy például Bihar és Arad vármegyéknek, vagy akár Zemplén megyének is egy része, az alföldi része a valóságban hasonló viszonyokat mutat, mint a szomszédos alföldi megyék, a szántóföldnek nagy arányát a hegyvidék szállitja le, -hol az erdők túlnyomósága szoritja háttérbe a szántóföldet.

A *rétet* ábrázoló térképen (V. tábla) már sokkal kisebb arányszámokat kellett a különböző skálafokoknál alkalmaznunk, minthogy a rét kisebb részét foglalja el a területnek, mint a szántóföld. Itt a legalacsonyabb skálafokot, melyet a legvilágosabb tónus tüntet fel, azok a vármegyék mutatják, hol a rétterület 3%-át sem teszi az összes területnek, a legsötétebb skálafokot pedig, hol a rétterület a 21%-ot is meghaladja, ez utóbbihoz azonban hazánknak csak egyetlen vármegyéje tartozik: Csik vármegye.

A *legelőt* feltüntető grafikai térképnél (VI. tábla) valamivel magasabb percentszámok kezdik és végzik a szin-skálát, minthogy a legelő általában valamivel nagyobb részét teszi a területnek, mint a rét. Itt a 6%-nál kisebb arányszámot mutató megyéket foglaltuk a legalacsonyabb skálafok alá, legmagasabba ellenben a 26%-otis meghaladó megyéket; két ily vármegyénk van: Hajdu vármegye és Lika-Krbaav.

A szántóföld után az *erdő* (VII. tábla) szerepel legnagyobb arányszámmal az összes mívelési ágak között, de a legnagyobb ellentétek is itt mutatkoznak, úgy hogy itt már a skálafok igen nagy ugrásokat kénytelen tenni. Vannak vármegyéink, hol az erdő az összes területnek 2%-át sem teszi, de viszont vannak oly megyéink is és pedig nagy számmal, hol a területnek több, mint felét foglalják el. E két véglet között helyezkednek el a többi árnyalatok és ép ezek az ellentétek teszik az erdőről készült grafikai térképet rendkivül élénkké, plasztikussá.

Mezőgazdasági statisztikánknak nagyon érdekes adatai az *évi termés eredményét* feltüntető adatok, melyeknél főleg két mozzanatot kell megkülönböztetnünk: a bevetett területet és magát a termést; a bevetett terület bizonyos állandósággal bir, noha a gazdasági viszonyok alakulata eltolódásokat idézhet elő a különböző termények területében, egyes termányeket felkarolnak gazdáink, másokat megszoritanak, de ez a változás aránylag mindig csak kisebb terjedelmű és teljesen meg nem változtatja a különböző termények bevetett területét. A termés ellenben nagy mértékben függ az időjárás szeszélyétől, évről-évre kisebb-nagyobb ingadozásokat látunk ugyanannál a terménynél is.

Grafikai táblázataink közül öt táblázatot szenteltünk a főbb mezőgazdasági termányekkel bevetett területnek és a holdankénti átlagtermésnek feltüntetésére, bemutatjuk a *buza* (VIII. tábla), *rozs* (IX. tábla), *árpa* (X. tábla), *zab* (XI. tábla) és *tengeri* (XII. tábla) vetési területét és átlagos termését mind az öt mezőgazdasági terményt külön-külön táblázaton.

A mi az ábrázolás módszerét illeti, mind az öt táblázaton ugyanaz. A zöldszinű körök az illető terménynyel bevetett terület absolut nagyságát mutatják vármegyék szerint, oly módon, hogy a térképen egy négyzetmillinéternek a valóságban 275 hektár terület felel meg. Az egyes körök felett látható legyezőalakú körszeletek a hektáronkénti átlagtermést mutatják az utóbbi tiz év alatt 1890-től 1899-ig, évről-évre. E körszeletek alatt egy vizszintes skála fut, melynek beosztása tünteti fel, hogy az egyes években egy hektáron hány métermázsa termett az illető terményből. E grafikai táblázatok tehát első sorban is kimutatják, hogy az országnak mely részében mily nagy területek vannak bevetve az illető terménynyel, másodszor azt is mutatják, hogy az utóbbi tiz év mindegyikében az illető termény hány métermázsa termést adott hektáronként. Látjuk tehát úgy az évek különfélesége szerinti ingadozást, mint a terméseknek az egyes vármegyék szerinti különféleségét. A mi az átlagtermést illeti, rendkivül változatos kép tárul elénk, láthatjuk, hogy termésünk mennyire alá van vetve az időjárás szeszélyének s hogy az időjárás kedvezőbb vagy kedvezőtlen volta mily roppant eltéréseket okoz az átlagtermésekben. De látjuk azt a különbséget is, mely vármegyék szerint fenforog és a mely nem tisztán az időjárás különféleségének és nem tisztán a termőföld minőségére vezethető vissza, hanem részben a gazdasági kulturának nagyobb vagy kisebb fejlettségét is mutatja. Igy látjuk, hogy csak egy példát idézzünk, hogy Sopron vármegyében általában mennyire állandóbbak és nagyobbak a termések, mint az ország legtöbb vármegyéjében.

KSH Könyvtár

A házi állatok arányát a termőterülethez négy külön térképen mutatjuk be, egyen a *szarvasmarhák*, egyen a *lovak*, egyen a *sertések* és egyen a *juhok* arányát. A termőterület megállapitása akként történt, hogy az összes területből a földadó alá nem eső terület levonatott. Mind a négy térképen nyolcz skálafokot alkalmaztunk, a legvilágosabb árnyalat azokat a vármegyéket mutatja, hol az illető állatnemből legkevesebb darab esik 1000 katasztralis hold területre, és fokozatosan a sötétebb árnyalatok azokat a vármegyéket mutatják, hol az illető állatnemek arányszáma magasabb.

Élesen kidomborodó különbség tünik fel első tekintetre e térképeken, látjuk, hogy legtöbb *szarvasmarha* (XIII. tábla) hazánk nyugati részében van, de hazánk északi és keleti részének is vannak egyes vármegyéi nagyobb szarvasmarha-állománynyal. A *lóállomány* (XIV. tábla) legnagyobb az Alföldön, különösen hazánk déli részében egy összefüggő területen: Békés, Csongrád, Csanád, Temes, Torontál, Bács és Szerém megyékben, de a Duna jobb partján is általában nagyobb a lovak arányszáma, mig északon s keleten igen gyenge, alig nehány vármegye képez kivételt. A *sertések* (XV. tábla) arányszáma a Tiszán túl és a Duna jobb partján legerősebb, a felvidék és Erdély túlnyomó része itt is a leggyengébb arányszámot mutatja. A *juhtartás* (XVI. tábla) nem mutat ennyire szabályos képet, oly vármegyéket, hol a juhok száma igazán nagy, már csak néhányat látunk. Szigetenként azonban fordulnak elő tekintélyes juhtartással biró vármegyék, sőt nagyobb összefüggő területeket is látunk. Igy a Mátra vidékét mintegy központul véve, fel egész Gömörig, Abaujig, keletre egész Szabolcsig, Hajdú megyéig. Sűrűbb juhtartás mutatkozik Erdély nyugati részében is, de még erősebb a Duna jobb partjának több megyéjében.

A *szarvasmarhákról* még külön is készült egy grafikon, mely a következő czímet viseli: »*Szarvasmarhák létszáma vármegyék és fajták szerint*«. (XVII. tábla) Az egyes vármegyékbe berajzolt körök nagysága a szarvasmarhák létszámának absolut nagyságát mutatja az illető vármegyében, melyhez természetesen a területén fekvő városok szarvasmarha-létszámát is hozzászámitottuk. E körön belül a különböző szinű körszeletek a fajtáknak úgy absolut számát, mint százalékos arányát tüntetik fel, a mennyiben az egész kör mindig 100%-nak felel meg és a körszeleteknek a kör egész kerületéhez való aránya mutatja az egyes fajok százalékos arányát. Az egészen világos szürkéskék szin a magyar-erdélyi szarvasmarhákat tünteti fel, a sötétebb kékesszürke árnyalat a mokány vagy riska fajtát, a pirostarkákat a piros szin jelzi, a borzderest a szépia, az egyéb szinest a sárgásbarna, a bivalyt pedig az aczélszin. Élesen elválnak az ország különböző részeiben a különböző fajták. Hazánk nyugati felében a Kárpátok északkeleti köréig a pirostarka uralkodik, de délkeleten is látunk megyéket a pirostarka marhának erős térfoglalásával; hazánk keleti felében, sőt még a Duna jobb partjának némely vármegyéjében is a magyar-erdélyi faj van túlsúlyban, valamint a két keletre fekvő szlavon megyékben is, Verőczében és Szerémben, ellenben a horvát vármegyében, sőt még Pozsega megyében is többnyire a mokány- és riska faj az uralkodó, a Karst vidékén olyannyira, hogy alig találunk más fajtát. Varasd megyében már az egyéb szines szoritja háttérbe az összes többi fajokat. A borzderes nagyobb tért sehol sem foglal, bár vannak figyelemreméltó nyomai, mint például Máramaros vármegyében. A bivaly az erdélyrészi vármegyékre szoritkozik. Itt is különösen négy vármegye: Nagy-Küküllő, Fogaras, Szeben és Brassó tünik ki a bivaly nagy arányszámával.

KSH könyvtár

II.

Táblás kimutatások.

KSH Könyvtár

I. Közös erdők.

Folyó szám	Országrész, törvényhatóság	Községi erdők: Terület kat. holdakban	Községi erdők: A legeltetett szarvasmarhák darabszáma	Községi erdők: A legeltetett lovak darabszáma	Községi erdők: A legeltetett sertések darabszáma	Községi erdők: A legeltetett juhok darabszáma	Közbirtokosság és volt urbéresek erdei és egyéb közös erdők: Terület kat. holdakban	Közbirtokosság: A legeltetett szarvasmarhák darabszáma	Közbirtokosság: A legeltetett lovak darabszáma	Közbirtokosság: A legeltetett sertések darabszáma	Közbirtokosság: A legeltetett juhok darabszáma	Összes közös erdők: Terület kat. holdakban	Összes: A legeltetett szarvasmarhák darabszáma	Összes: A legeltetett lovak darabszáma	Összes: A legeltetett sertések darabszáma	Összes: A legeltetett juhok darabszáma
	I. Duna bal partja.															
1	Árva vm.	8.448	678	138	—	530	51.548	268	4	—	138	59.996	946	142	—	668
2	Bars »	9.842	330	—	218	440	20.934	2.756	507	2.228	545	30.776	3.086	507	2.446	985
3	Esztergom vm.	2.973	—	—	—	—	7.629	1.451	15	1.471	1.029	10.602	1.451	15	1.471	1.029
4	Hont »	16.476	624	50	1.340	378	18.705	3.702	752	6.001	10.259	35.181	4.326	802	7.341	10.637
	Selmecz- és Bélab. t. h. v.	884	—	—	—	—	—	—	—	—	—	884	—	—	—	—
	együtt	*17.360*	*624*	*50*	*1.340*	*378*	*18.705*	*3.702*	*752*	*6.001*	*10.259*	*36.065*	*4.326*	*802*	*7.341*	*10.637*
5	Liptó vm.	14.782	1.075	486	368	1.671	46.229	8.117	1.575	2.745	13.725	61.011	9.192	2.061	3.113	15.396
6	Nógrád vm.	1.927	426	87	802	32	23.076	6.565	1.462	11.333	6.354	25.003	6.991	1.549	12.135	6.386
7	Nyitra »	13.355	—	—	80	—	36.073	2.123	199	783	60	49.428	2.123	199	863	60
8	Pozsony »	9.040	211	—	—	—	13.302	417	25	—	—	22.342	628	25	—	—
	Pozsony t. h. v.	3.781	—	—	—	—	—	—	—	—	—	3.781	—	—	—	—
	együtt	*12.821*	*211*	—	—	—	*13.302*	*417*	*25*	—	—	*26.123*	*628*	*25*	—	—
9	Trencsén vm.	14.291	2.021	165	509	821	46.305	2.198	166	514	2.263	60.596	4.219	331	1.023	3.084
10	Turócz »	6.435	299	60	518	921	9.884	422	—	49	703	16.319	721	60	567	1.624
11	Zólyom »	64.171	5.343	637	2.348	10.265	24.367	265	—	263	2.685	88.538	5.608	637	2.611	12.950
	Összesen	**166.405**	**11.007**	**1.623**	**6.183**	**15.058**	**298.052**	**28.284**	**4.705**	**25.387**	**37.761**	**464.457**	**39.291**	**6.328**	**31.570**	**52.819**
	II. Duna jobb partja.															
1	Baranya vm.	3.584	2.900	1.345	3.854	324	14.000	1.673	120	3.972	633	17.584	4.573	1.465	7.826	957
	Pécs t. h. v.	4 252	—	—	—	—	—	—	—	—	—	4.252	—	—	—	—
	együtt	*7.836*	*2.900*	*1.345*	*3.854*	*324*	*14.000*	*1.673*	*120*	*3.972*	*633*	*21.836*	*4.573*	*1.465*	*7.826*	*957*
2	Fejér vm.	140	—	—	—	—	2.169	1.963	—	2.198	1.798	2.309	1.963	—	2.198	1.798
	Sz.-Fejérvár t. h. v.	37	—	—	—	—	—	—	—	—	—	37	—	—	—	—
	együtt	*177*	—	—	—	—	*2.169*	*1.963*	—	*2.198*	*1.798*	*2.346*	*1.963*	—	*2.198*	*1.798*
3	Győr vm.	99	—	—	168	—	146	—	—	906	—	245	—	—	1.074	—
	Győr t. h. v.	113	—	—	—	—	—	—	—	—	—	113	—	—	—	—
	együtt	*212*	—	—	*168*	—	*146*	—	—	*906*	—	*358*	—	—	*1.074*	—
4	Komárom vm.	475	—	—	—	—	5.385	600	187	431	23	5.860	600	187	431	23
	Komárom t. h. v.	90	—	—	—	—	—	—	—	—	—	90	—	—	—	—
	együtt	*565*	—	—	—	—	*5.385*	*600*	*187*	*431*	*23*	*5.950*	*600*	*187*	*431*	*23*
5	Moson vm.	672	—	—	—	—	1.136	892	114	203	1.297	1.808	892	114	203	1.297
6	Somogy »	1.227	1.034	233	1.253	—	33.079	24.736	7.026	42.110	1.583	34.306	25.770	7.259	43.363	1.583
7	Sopron »	2.644	220	—	620	—	24.915	646	13	972	—	27.559	866	13	1.592	—
	Sopron t. h. v.	—	—	—	—	—	—	—	—	—	—	—	—	—	—	—
	együtt	*2.644*	*220*	—	*620*	—	*24.915*	*646*	*13*	*972*	—	*27.559*	*866*	*13*	*1.592*	—
8	Tolna vm.	272	—	—	—	—	4.317	1.860	315	3.416	2.880	4.589	1.860	315	3.416	2.880
9	Vas »	13.088	1.604	158	2.584	50	12.296	1.641	107	4.679	200	25.384	3.245	265	7.263	250
10	Veszprém vm.	3.534	192	—	594	—	26.664	8.455	876	8.294	4.854	30.198	8.647	876	8.888	4.854
11	Zala »	10.026	2.765	376	2.824	11	36.472	16.803	2.372	24.056	353	46.498	19.568	2.748	26.880	364
	Összesen	**40.253**	**8.715**	**2.112**	**11.897**	**385**	**160.579**	**59.269**	**11.130**	**91.237**	**13.621**	**200.832**	**67.984**	**13.242**	**103.134**	**14.006**
	III. Duna-Tisza köze.															
1	Bács-Bodrog vm.	5.611	79	—	680	2.120	1.109	1.293	—	250	330	6.720	1.372	—	930	2.450
	Baja t. h. v.	7	—	—	—	—	—	—	—	—	—	7	—	—	—	—
	Szabadka t. h. v.	9.172	—	—	—	—	—	—	—	—	—	9.172	—	—	—	—
	Ujvidék t. h. v.	685	—	—	—	—	—	—	—	—	—	685	—	—	—	—
	Zombor t. h. v.	47	—	—	—	—	—	—	—	—	—	47	—	—	—	—
	együtt	*15.522*	*79*	—	*680*	*2.120*	*1.109*	*1.293*	—	*250*	*330*	*16.631*	*1.372*	—	*930*	*2.450*
2	Csongrád vm.	170	—	—	—	—	—	—	—	—	—	170	—	—	—	—
	Hódm.-Vásárhely t. h. v.	—	—	—	—	—	—	—	—	—	—	—	—	—	—	—
	Szeged t. h. v.	6.893	—	—	—	—	—	—	—	—	—	6.893	—	—	—	—
	együtt	*7.063*	—	—	—	—	—	—	—	—	—	*7.063*	—	—	—	—
3	Heves vm.	4.163	235	89	807	—	8.878	3 830	1.053	3.413	720	13.041	4.065	1.142	4.220	720
4	Jász-N.-K.-Szolnok vm.	272	2.117	451	1.125	9.721	77	—	—	—	—	349	2.117	451	1.125	9.721
5	Pest-Pilis-S.-K.-Kún vm.	6.138	386	207	518	—	11.784	3.571	593	3.980	514	17.922	3.957	800	4.498	514
	Budapest fő- és székváros	2.358	—	—	—	—	—	—	—	—	—	2.358	—	—	—	—
	Kecskemét t. h. v.	9.121	—	—	—	—	—	—	—	—	—	9.121	—	—	—	—
	együtt	*17.617*	*386*	*207*	*518*	—	*11.784*	*3.571*	*593*	*3.980*	*514*	*29.401*	*3.957*	*800*	*4.498*	*514*
	Összesen	**44.637**	**2.817**	**747**	**3.130**	**11.841**	**21.848**	**8.694**	**1.646**	**7.643**	**1.564**	**66.485**	**11.511**	**2.393**	**10.773**	**13.405**
	IV. Tisza jobb partja.															
1	Abauj-Torna vm.	14.026	1.384	196	952	1.422	20.812	5.536	687	2.627	2.142	34.838	6.920	883	3.579	3.564
	Kassa t. h. v.	—	—	—	—	—	—	—	—	—	—	—	—	—	—	—
	együtt	*14.026*	*1.384*	*196*	*952*	*1.422*	*20.812*	*5.536*	*687*	*2.627*	*2.142*	*34.838*	*6.920*	*883*	*3.579*	*3.564*
2	Bereg vm.	22.948	7.866	1.896	5.899	925	25.320	4.131	302	2.161	2.182	48.268	11.997	2.198	8.060	3.107
3	Borsod »	796	479	82	387	—	13.502	4.089	1.170	4.665	2.602	14.298	4.568	1.252	5.052	2.602
4	Gömör »	21.106	1.214	77	1.490	1.324	39.490	11.774	1.870	12.284	12.290	60.596	12.988	1.947	13.774	13.614
5	Sáros »	10.963	245	—	53	—	39.146	8.775	843	1.642	3.951	50.109	9.020	842	1.695	3.951
6	Szepes »	80.517	8.608	319	1.684	8.689	65.857	12.891	1.256	3.678	11.250	146.374	21.499	1.575	5.362	19.939
7	Ung »	9.182	1.690	390	404	426	18.176	4.298	542	1.704	853	27.358	5.988	932	2.108	1.279
8	Zemplén vm.	3.893	127	—	284	—	40.941	5.719	1.665	5.133	3.445	44.834	5.846	1.665	5.417	3.445
	Összesen	**163.431**	**21.613**	**2.960**	**11.153**	**12.786**	**263.244**	**57.213**	**8.335**	**33.894**	**38.715**	**426.675**	**78.826**	**11.295**	**45.047**	**51.501**

KSH könyvtár

I. Közös erdők.

Folyó szám	Országrész, törvényhatóság	Községi erdők: Terület kat. holdakban	Községi erdők: A legeltetett szarvasmarhák darabszáma	Községi erdők: A legeltetett lovak darabszáma	Községi erdők: A legeltetett sertések darabszáma	Községi erdők: A legeltetett juhok darabszáma	Közbirtokosság és volt urbéresek erdei és egyéb közös erdők: Terület kat. holdakban	Közbirtokosság és volt urbéresek erdei és egyéb közös erdők: A legeltetett szarvasmarhák darabszáma	Közbirtokosság és volt urbéresek erdei és egyéb közös erdők: A legeltetett lovak darabszáma	Közbirtokosság és volt urbéresek erdei és egyéb közös erdők: A legeltetett sertések darabszáma	Közbirtokosság és volt urbéresek erdei és egyéb közös erdők: A legeltetett juhok darabszáma	Összes közös erdők: Terület kat. holdakban	Összes közös erdők: A legeltetett szarvasmarhák darabszáma	Összes közös erdők: A legeltetett lovak darabszáma	Összes közös erdők: A legeltetett sertések darabszáma	Összes közös erdők: A legeltetett juhok darabszáma
	V. Tisza bal partja.															
1	Békés vm.	—	—	—	—	—	268	2	—	—	—	268	2	—	—	—
2	Bihar »	6.816	1.991	261	2.515	509	44.133	21.582	4.276	21.214	11.118	50.949	23.573	4.537	23.729	11.627
	N.-Várad t. h. v.	—	—	—	—	—	—	—	—	—	—	—	—	—	—	—
	együtt	*6.816*	*1.991*	*261*	*2.515*	*509*	*44.133*	*21.582*	*4.276*	*21.214*	*11.118*	*50.949*	*23.573*	*4.537*	*23.729*	*11.627*
3	Hajdu vm.	3.759	4.410	1.070	4.711	14.464	5.188	—	—	—	—	8.947	4.410	1.070	4.711	14.464
	Debreczen t. h. v.	16.512	—	—	—	—	—	—	—	—	—	16 512	—	—	—	—
	együtt	*20.271*	*4.410*	*1.070*	*4.711*	*14.464*	*5.188*	—	—	—	—	*25.459*	*4.410*	*1.070*	*4.711*	*14.464*
4	Máramaros vm.	44.436	10.876	1.007	3.639	13.669	228.549	23.230	1.800	3.759	46.268	272.985	34.106	2.807	7.398	59.937
5	Szabolcs »	6.822	550	222	139	—	1.025	114	73	210	360	7.847	664	295	349	360
6	Szatmár »	26.509	2.715	474	1.172	668	19.778	7.155	1.721	4.219	3.609	46.287	9.870	2.195	5.391	4.277
	Sz.-Németi t. h. v.	7.961	900	417	920	694	—	—	—	—	—	7.961	900	417	920	694
	együtt	*34.470*	*3.615*	*891*	*2.092*	*1.362*	*19.778*	*7.155*	*1.721*	*4.219*	*3.609*	*54.248*	*10.770*	*2.612*	*6.311*	*4.971*
7	Szilágy vm	7.571	1.572	270	1.149	1.774	29.281	4.602	1.104	3.627	3.881	36.852	6.174	1.374	4.776	5.655
8	Ugocsa »	11.433	2.659	477	1.231	750	6.879	1.223	160	728	661	18.312	3.882	637	1.959	1.411
	Összesen	**131.819**	**25.673**	**4.198**	**15.476**	**32.528**	**335.101**	**57.908**	**9.134**	**33.757**	**65.897**	**466.920**	**83.581**	**13.332**	**49.233**	**98.425**
	VI. Tisza-Maros szöge.															
1	Arad vm.	12.800	1.230	—	333	30	48.431	5.248	205	3.617	2.800	61.231	6.478	205	3.950	2.830
	Arad t. h. v.	—	—	—	—	—	—	—	—	—	—	—	—	—	—	—
	együtt	*12.800*	*1.230*	—	*333*	*30*	*48.431*	*5.248*	*205*	*3.617*	*2.800*	*61.231*	*6.478*	*205*	*3.950*	*2.830*
2	Csanád vm.	737	270	—	—	—	—	—	—	—	—	737	270	—	—	—
3	Krassó-Szörény vm.	143.366	6.190	1.005	3.621	17.636	43.897	1.169	149	620	3.508	187.263	7.359	1.154	4.241	21.144
4	Temes vm.	1.689	352	269	201	786	5.814	1.795	294	752	847	7.503	2.147	563	953	1.633
	Temesvár t. h. v.	—	—	—	—	—	—	—	—	—	—	—	—	—	—	—
	Versecz t. h. v.	1.059	—	—	—	—	—	—	—	—	—	1.059	—	—	—	—
	együtt	*2.748*	*352*	*269*	*201*	*786*	*5.814*	*1.795*	*294*	*752*	*847*	*8.562*	*2.147*	*563*	*953*	*1.633*
5	Torontál vm.	1.054	371	250	1.621	233	10	—	—	—	—	1.064	371	250	1.621	233
	Pancsova t. h. v.	40	2	1	—	—	—	—		—	—	40	2	1	—	—
	együtt	*1.094*	*373*	*251*	*1.621*	*233*	*10*	—	—	—	—	*1.104*	*373*	*251*	*1.621*	*233*
	Összesen	**160.745**	**8.415**	**1.525**	**5.776**	**18 685**	**98.152**	**8.212**	**648**	**4.989**	**7.155**	**258.897**	**16.627**	**2.173**	**10.765**	**25.840**
	VII. Erdély.															
1	Alsó-Fehér vm.	30.177	—	—	194	—	34.956	1.462	116	898	3.983	65.133	1.462	116	1.092	3.983
2	Besztercze-Naszód vm.	282.001	10.344	1.871	2.979	34 971	2.501	684	67	153	165	284.502	11.028	1.938	3.132	35.136
3	Brassó vm.	72.377	6.326	1.129	1.948	3.140	9.659	3.117	579	·870	1.300	82.036	9.443	1.708	2.818	4.440
4	Csik »	102.465	10.014	1.309	3.295	15.580	162.842	14.738	3.161	3.957	20.786	265.307	24.752	4.470	7.252	36.366
5	Fogaras »	84.192	12.894	1.659	1.867	7.716	21.543	2.034	281	1.165	3.189	105.735	14.928	1.940	3.032	10.905
6	Háromszék vm.	96.539	8.656	1.739	2.360	12.882	118.860	19.146	4.176	7.050	20.591	215.399	27.802	5.915	9.410	33.473
7	Hunyad »	104.930	19.493	1.387	6.696	30.316	133.851	17.820	1.266	5.612	24.829	238.781	37.313	2.653	12.308	55.145
8	Kis-Küküllő »	8.319	—	—	—	—	5.322	—	—	—	—	13.641	—	—	—	—
9	Kolozs »	13.820	3.521	411	1.266	7.112	53.521	7.033	281	2.765	11.923	67.341	10.554	692	4.031	19.035
	Kolozsvár t. h. v.	308	—	—	—	—	587	—	—	—	—	895	—	—	—	—
	együtt	*14.128*	*3.521*	*411*	*1.266*	*7.112*	*54.108*	*7.033*	*281*	*2.765*	*11.923*	*68.236*	*10.554*	*692*	*4.031*	*19.035*
10	Maros-Torda vm.	10.150	444	106	70	1.750	46.150	1.684	426	1.546	6.919	56.300	2.128	532	1.616	8.669
	M.-Vásárhely t. h. v.	1.359	—	—	—	—	—	—	—	—	—	1.359	—	—	—	—
	együtt	*11.509*	*444*	*106*	*70*	*1.750*	*46.150*	*1.684*	*426*	*1.546*	*6.919*	*57.659*	*2.128*	*532*	*1.616*	*8.669*
11	Nagy-Küküllő vm.	129.327	15.264	3.588	5.790	6.491	10.077	1.954	232	230	720	139.404	17.218	3.820	6.020	7.211
12	Szeben vm.	221.544	9.811	2.158	3.437	18.411	2.475	440	10	—	—	224.019	10.251	2.168	3.437	18.411
13	Szolnok-Doboka vm.	12 529	2.617	223	862	4.436	37.698	4.393	388	1.214	9.972	50.227	7.010	611	2.076	14.408
14	Torda-Aranyos »	7.908	2.424	59	646	3.436	43.752	9 629	745	2.912	15.610	51.660	12.053	804	3.558	19.046
15	Udvarhely »	8.154	4.479	1.514	2.908	7.005	125.852	22 887	5.716	7.736	38.952	134.006	27.366	7.230	10.644	45.957
	Összesen	**1,186.099**	**106.287**	**17.153**	**34.318**	**153.246**	**809.646**	**107.021**	**17.444**	**36.108**	**158.939**	**1,995.745**	**213.308**	**34.597**	**70.426**	**312.185**
	Magyarország	**1,893.389**	**184 527**	**30.318**	**87.933**	**244.529**	**1,986.622**	**326.601**	**53.042**	**233.015**	**323.652**	**3,880.011**	**511.128**	**83.360**	**320.948**	**568.181**
	Horv.-Szlavonországok.															
1	Belovár-Kőrös vm.	153.099	50.025	12.000	43.926	5.934	18.679	22.411	3.247	21.659	1.238	171.778	72.436	15.247	65.585	7.172
2	Lika-Krbava »	213.470	29.902	4.173	2.190	72.664	—	—	—	—	—	213.470	29.902	4.173	2.190	72.664
3	Modrus-Fiume »	121.352	19.467	469	4.696	17.212	111.562	4.865	153	—	6.477	232.914	24.332	622	4.696	23.689
4	Pozsega vm.	87.612	21.942	7.194	21.817	2.610	70.286	16.194	2.875	33.436	5.825	157.898	38.136	10.069	55.253	8.435
5	Szerém »	100.073	14.007	6.280	47.146	22.265	10.465	3.177	771	5.960	4.343	110.538	17.184	7.051	53.106	26.608
	Zimony t. h. v.	—	—	—	—	—	—	—	—	—	—	—	—	—	—	—
	együtt	*100.073*	*14.007*	*6.280*	*47.146*	*22.265*	*10.465*	*3.177*	*771*	*5.960*	*4.343*	*110.538*	*17.184*	*7.051*	*53.106*	*26.608*
6	Varasd vm.	5.165	1.879	268	1.553	—	13 407	2.347	130	1.292	—	18.572	4.226	398	2.845	—
	Varasd t. h. v.	2.190	—	—	—	—	128	—	—	—	—	2.318	—	—	—	—
	együtt	*7.355*	*1.879*	*268*	*1.553*	—	*13.535*	*2.347*	*130*	*1.292*	—	*20.890*	*4.226*	*398*	*2.845*	—
7	Verőcze vm.	3.384	—	—	612	—	35.496	13.204	6.384	32.735	11.843	38.880	13.204	6.384	33.347	11.843
	Eszék t. h. v.	—	—	—	—	—	—	—	—	—	—	—	—	—	—	—
	együtt	*3.384*	—	—	*612*	—	*35.496*	*13.204*	*6.384*	*32.735*	*11.843*	*38.880*	*13.204*	*6.384*	*33.347*	*11.843*
8	Zágráb vm.	109.951	56.071	8.483	25.328	1.943	54.310	17.269	5.477	17.873	—	164.261	73.340	13.960	43.201	1.943
	Zágráb t. h. v.	—	—	—	—	—	—	—	—	—	—	—	—	—	—	—
	együtt	*109.951*	*56.071*	*8.483*	*25.328*	*1.943*	*54.310*	*17.269*	*5.477*	*17.873*	—	*164.261*	*73.340*	*13.960*	*43.201*	*1.943*
	Összesen	**796.296**	**193.293**	**38.867**	**147.268**	**122.628**	**314.333**	**79.467**	**19.037**	**112.955**	**29.726**	**1,110.629**	**272.760**	**57.904**	**260.223**	**152.354**
	Magyarbirodalom	**2,689.685**	**377.820**	**69.185**	**235.201**	**367.157**	**2,300.955**	**406.068**	**72.079**	**345.970**	**353 378**	**4,990 640**	**783.888**	**141.264**	**581.171**	**720.535**

II. Közös legelők.

Folyó szám	Országrész, törvényhatóság	Községi legelők: Terület kat. holdakban	Községi legelők: A legeltetett szarvasmarhák darabszáma	Községi legelők: A legeltetett lovak darabszáma	Községi legelők: A legeltetett sertések darabszáma	Községi legelők: A legeltetett juhok darabszáma	Közbirtokosság és volt urbéresek legelői és egyéb közös legelők: Terület kat. holdakban	Közbirtokosság és volt urbéresek legelői és egyéb közös legelők: A legeltetett szarvasmarhák darabszáma	Közbirtokosság és volt urbéresek legelői és egyéb közös legelők: A legeltetett lovak darabszáma	Közbirtokosság és volt urbéresek legelői és egyéb közös legelők: A legeltetett sertések darabszáma	Közbirtokosság és volt urbéresek legelői és egyéb közös legelők: A legeltetett juhok darabszáma	Összes közös legelők: Terület kat. holdakban	Összes közös legelők: A legeltetett szarvasmarhák darabszáma	Összes közös legelők: A legeltetett lovak darabszáma	Összes közös legelők: A legeltetett sertések darabszáma	Összes közös legelők: A legeltetett juhok darabszáma
	I. Duna bal partja.															
1	Árva vm.	3.860	4.268	668	546	2.026	21.050	15.375	2.516	1.525	10.217	24.910	19.643	3.184	2.071	12.243
2	Bars »	2.097	3.779	461	2.988	2.972	12.641	23.211	3.365	12.783	14.938	14.738	26.990	3.826	15.771	17.910
3	Esztergom vm. . . .	2.609	1.391	39	479	824	8.960	8.704	2.239	9.184	5.460	11.569	10.095	2.278	9.663	6.284
4	Hont vm.	5.886	3.326	397	4.503	15.090	14.173	9.439	1.697	12.757	18.308	20.059	12.765	2.094	17.260	33.398
	Selm.- és Bélab. t. h. v.	884	935	55	179	832	—	—	—	—	—	884	935	55	179	832
	együtt . . .	*6.770*	*4.261*	*452*	*4.682*	*15.922*	*14.173*	*9.439*	*1.697*	*12.757*	*18.308*	*20.943*	*13.700*	*2.149*	*17.439*	*34.230*
5	Liptó vm.	7.802	7.250	1.588	2.621	12.557	25.832	18.952	2.398	7.806	22.892	33.634	26.202	3.986	10.427	35.449
6	Nógrád vm.	1.668	1.098	430	2.820	274	29.738	28.951	7.369	34.737	39.595	31.406	30.049	7.799	37.557	39.869
7	Nyitra »	12.365	13.101	1.264	5.216	9.423	20.418	29.601	3.519	11.499	17.233	32.783	42.702	4.783	16.715	26.656
8	Pozsony »	1.797	5.099	201	2.398	199	18.631	27.968	3.072	12.442	1.225	20.428	33.067	3.273	14.840	1.424
	Pozsony t. h. v. . .	222	—	—	—	—	—	—	—	—	—	222	—	—	—	—
	együtt . . .	*2.019*	*5.099*	*201*	*2.398*	*199*	*18.631*	*27.968*	*3.072*	*12.442*	*1.225*	*20.650*	*33.067*	*3.273*	*14.840*	*1.424*
9	Trencsén vm.	22.170	15.926	1.460	3.517	11.128	38.360	31.283	2.787	4.250	28.229	60.530	47.209	4.247	7.767	39.357
10	Turócz »	4.330	2.361	219	1.852	4.611	3.970	2.915	202	1.613	4.171	8.300	5.276	421	3.465	8.782
11	Zólyom »	10.347	7.931	958	5.532	16.799	10.870	13.006	1.508	5 234	21.776	21.217	20.937	2.466	10.766	38.575
	Összesen . . .	**76.037**	**66.465**	**7.740**	**32.651**	**76.735**	**204.643**	**209.405**	**30.672**	**113.830**	**184.044**	**280.680**	**275.870**	**38.412**	**146.481**	**260.779**
	II. Duna jobb partja.															
1	Baranya vm.	13.861	19.333	5.698	27.791	9.972	37.721	35.887	11.437	53.967	17.998	51.582	55.220	17.135	81.758	27.970
	Pécs t. h. v.	340	441	14	367	—	—	—	—	—	—	340	441	14	367	—
	együtt . .	*14.201*	*19.774*	*5.712*	*28.158*	*9.972*	*37.721*	*35.887*	*11.437*	*53.967*	*17.998*	*51.922*	*55.661*	*17.149*	*82.125*	*27.970*
2	Fejér vm.	1.231	2.361	615	3.436	185	11.389	17.692	5.287	27.283	2.397	12.620	20.053	5.902	30.719	2.582
	Sz.-Fejérvár t. h. v.	1.444	1.411	108	802	—	—	—	—	—	—	1.444	1.411	108	802	—
	együtt . . .	*2.675*	*3.772*	*723*	*4.238*	*185*	*11.389*	*17.692*	*5 287*	*27.283*	*2.397*	*14.064*	*21.464*	*6.010*	*31.521*	*2.582*
3	Győr vm.	316	213	4	709	—	5.445	6.144	1.582	5.765	10	5.761	6.357	1.586	6.474	10
	Győr t. h. v. . . .	1.400	971	72	260	—	—	—	—	—	—	1.400	971	72	260	—
	együtt . . .	*1.716*	*1.184*	*76*	*969*	—	*5.445*	*6 144*	*1.582*	*5.765*	*10*	*7.161*	*7.328*	*1.658*	*6.734*	*10*
4	Komárom vm.	434	807	235	1.337	23	16.867	20.439	4.390	13.640	2.340	17.301	21.246	4.625	14.977	2.363
	Komárom t. h. v. .	1.015	657	307	—	—	—	—	—	—	—	1.015	657	307	—	—
	együtt . . .	*1.449*	*1.464*	*542*	*1.337*	*23*	*16.867*	*20.439*	*4.390*	*13.640*	*2.340*	*18.316*	*21.903*	*4.932*	*14.977*	*2.363*
5	Moson vm.	1.346	1.808	217	1.245	1.066	18.877	21.790	5.744	8.063	1.465	20.223	23.598	5.961	9.308	2.531
6	Somogy »	3.666	4.760	1.259	9.833	80	38.033	43.233	14.742	86.326	3.512	41.699	47.993	16.001	96.159	3.592
7	Sopron »	2.292	1.836	22	8.128	—	12.898	15.156	1.530	12.427	1.410	15.190	16.992	1.552	20.555	1.410
	Sopron t. h. v. . .	793	763	—	130	5	—	—	—	—	—	793	763	—	130	5
	együtt . . .	*3.085*	*2.599*	*22*	*8.258*	*5*	*12.898*	*15.156*	*1.530*	*12.427*	*1.410*	*15.983*	*17.755*	*1.552*	*20.685*	*1.415*
8	Tolna vm.	1.924	1.424	427	3 408	1.732	26.271	28.039	4.388	38.950	18.208	28.195	29.463	4.815	42.358	19.940
9	Vas »	3.941	2.592	69	13.020	41	5.089	4.721	410	13.231	—	9.030	7.313	479	26.251	41
10	Veszprém vm. . . .	3.502	3.794	457	8.989	—	23.735	23.960	2.435	31.883	3.168	27.237	27.754	2.892	40.872	3.168
11	Zala vm.	11.825	15.161	2.859	13.757	193	35.405	47.640	9.144	49.976	5.105	47.230	62.801	12.003	63.733	5.298
	Összesen . . .	**49.330**	**58.332**	**12.363**	**93.212**	**13.297**	**231.730**	**264.701**	**61.089**	**341.511**	**55.613**	**281.060**	**323 033**	**73.452**	**434.723**	**68.910**
	III. Duna-Tisza köze.															
1	Bács-Bodrog vm. . .	52.916	47.410	14.866	40.931	55.775	20.589	29.460	5.479	35.368	20.177	73.505	76.870	20.345	76.299	75.952
	Baja t. h. v.	490	427	148	1.055	200	—	—	—	—	—	490	427	148	1.055	200
	Szabadka t. h. v. .	25.983	7.403	752	2.018	15.410	—	—	—	—	—	25.983	7.403	752	2.018	15.410
	Ujvidék t. h. v. . .	1.877	816	—	1.702	—	—	—	—	—	—	1.877	816	—	1.702	—
	Zombor t. h. v. . .	60	250	—	—	—	—	—	—	—	—	60	250	—	—	—
	együtt . . .	*81.326*	*56.306*	*15.766*	*45.706*	*71.385*	*20.589*	*29.460*	*5.479*	*35.368*	*20.177*	*101.915*	*85.766*	*21.245*	*81.074*	*91.562*
2	Csongrád vm.	4.195	2.474	639	1.272	23	4.015	1.917	1.777	2.599	1.077	8.210	4.391	2.416	3.871	1.100
	Hódm.-Vásárh. t. h. v.	—	—	—	—	—	—	—	—	—	—	—	—	—	—	—
	Szeged t. h. v. . . .	24.840	8.682	1.114	1.763	16.567	—	—	—	—	—	24.840	8.682	1.114	1.763	16.567
	együtt . . .	*29.035*	*11.156*	*1.753*	*3.035*	*16.590*	*4.015*	*1.917*	*1.777*	*2.599*	*1.077*	*33.050*	*13.073*	*3.530*	*5.634*	*17.667*
3	Heves vm.	2.573	480	298	1.390	—	33.860	25.590	10.353	20.887	2.473	36.433	26.070	10.651	22.277	2.473
4	Jász-N.-K.-Szolnok vm.	20.326	5.365	2.322	7.698	26.021	26.430	13.566	2.876	8.973	10.004	46.756	18.931	5.198	16.671	36.025
5	Pest-Pilis-Solt-K.-Kun »	10.022	2.980	586	3.834	154	84.813	65.360	15.705	45.698	8.660	94.835	68.340	16.291	49.532	8.814
	Budapest fő- és székv.	851	—	—	—	—	—	—	—	—	—	851	—	—	—	—
	Kecskemét t. h. v. .	15.853	6.948	1.253	4.183	5.178	2.119	330	60	225	—	17.972	7.278	1.313	4.408	5.178
	együtt . . .	*26.726*	*9.928*	*1.839*	*8.017*	*5.332*	*86.932*	*65.690*	*15.765*	*45.923*	*8.660*	*113.658*	*75.618*	*17·604*	*53 940*	*13.992*
	Összesen . .	**159.986**	**83.235**	**21.978**	**65.846**	**119.328**	**171.826**	**136.223**	**36.250**	**113.750**	**42.391**	**331.812**	**219.458**	**58.228**	**179.596**	**161.719**
	IV. Tisza jobb partja.															
1	Abauj-Torna vm. . .	4.533	6.154	1.505	3.859	2.852	19.836	30.420	5.444	21.137	10.606	24.369	36.574	6.949	24.996	13.458
	Kassa t. h. v. . . .	—	—	—	—	—	—	—	—	—	—	—	—	—	—	—
	együtt . . .	*4.533*	*6.154*	*1.505*	*3.859*	*2.852*	*19.836*	*30.420*	*5.444*	*21.137*	*10.606*	*24.369*	*36.574*	*6.949*	*24.996*	*13.458*
2	Bereg vm.	9.919	10.743	1.523	3.630	1.443	24.706	24.426	3.509	8.773	4.015	34.625	35.169	5.032	12.403	5.458
3	Borsod »	1.550	1.640	493	1.345	—	37.131	37.231	13.714	27.384	17.192	38.681	38.871	14.207	28.729	17.192
4	Gömör »	5.200	4.271	441	3.631	3.619	24.467	30.322	5.202	24.657	25.175	29.667	34.593	5.643	28.288	28.794
5	Sáros »	4.282	6.002	601	1.485	2.869	40.866	45.199	5.209	12.620	20.130	45.148	51.201	5.810	14.105	22.999
6	Szepes »	11.572	17.983	1.773	6.313	17.459	22.791	33.903	3.101	11.714	25.501	34.363	51.886	4.874	18.027	42.960
7	Ung »	11.661	8.066	1.119	2.146	1.017	23.341	22.851	3.072	7.504	4.420	35.002	30.917	4.191	9.650	5.437
8	Zemplén vm.	5.532	6.499	1.700	6.224	62	65.880	72.568	19.032	31.490	12.581	71.412	79.067	20.732	37.714	12.643
	Összesen . . .	**54.249**	**61.858**	**9.155**	**28.633**	**29.321**	**259.018**	**296.920**	**58 283**	**145.279**	**119.620**	**313.267**	**358.278**	**67.438**	**173.912**	**148.941**

KSH Könyvtár

II. Közös legelők.

Folyó szám	Országrész, törvényhatóság	Községi legelők: Terület kat. holdakban	Községi legelők: A legeltetett szarvasmarhák darabszáma	Községi legelők: A legeltetett lovak darabszáma	Községi legelők: A legeltetett sertések darabszáma	Községi legelők: A legeltetett juhok darabszáma	Közbirtokosság és volt urbéresek legelői és egyéb közös legelők: Terület kat. holdakban	Közbirtokosság és volt urbéresek legelői és egyéb közös legelők: A legeltetett szarvasmarhák darabszáma	Közbirtokosság és volt urbéresek legelői és egyéb közös legelők: A legeltetett lovak darabszáma	Közbirtokosság és volt urbéresek legelői és egyéb közös legelők: A legeltetett sertések darabszáma	Közbirtokosság és volt urbéresek legelői és egyéb közös legelők: A legeltetett juhok darabszáma	Összes közös legelők: Terület kat. holdakban	Összes közös legelők: A legeltetett szarvasmarhák darabszáma	Összes közös legelők: A legeltetett lovak darabszáma	Összes közös legelők: A legeltetett sertések darabszáma	Összes közös legelők: A legeltetett juhok darabszáma
	V. Tisza bal partja.															
1	Békés vm.	2.539	1.985	516	2.574	—	17.823	12.674	4.662	8.708	25.184	20.362	14.659	5.178	11.282	25.184
2	Bihar »	17.947	16.831	4.946	17.532	11.264	118.064	115.634	33.553	103.391	58.489	136.011	132.465	38.499	120.923	69.753
	N.-Várad t. h. v.	418	—	—	—	—	266	1.608	457	1.834	—	684	1.608	457	1.834	—
	együtt . . .	*18.365*	*16.831*	*4.946*	*17.532*	*11.264*	*118.330*	*117.242*	*34.010*	*105.225*	*58.489*	*136.695*	*134.073*	*38.956*	*122.757*	*69.753*
3	Hajdu vm.	5.913	974	444	2.974	852	38.892	19.111	9.684	18.566	48.975	44.805	20.085	10.128	21.540	49.827
	Debreczen t. h. v. .	45.804	13.304	5.062	3.340	24.235	—	—	—	—	—	45.804	13.304	5.062	3.340	24.235
	együtt . . .	*51717*	*14.278*	*5.506*	*6.314*	*25.087*	*38.892*	*19.111*	*9.684*	*18.566*	*48.975*	*90.609*	*33.389*	*15.190*	*24.880*	*74.062*
4	Máramaros vm. . . .	35.298	35.328	4.413	10.212	37.245	48.440	42.045	3.543	8.348	61.043	83.738	77.373	7.956	18.560	98.288
5	Szabolcs vm.	3.626	2.744	787	3.744	—	21.078	20.376	6.440	12.949	1.738	24.704	23.120	7.227	16.693	1.738
6	Szatmár »	6.289	6.003	1.853	2.881	8.442	48.739	45.200	14.775	31.520	16.905	55.028	51.203	16.628	34.401	25.347
	Sz.-Németi t. h. v. .	1.079	949	200	—	—	—	—	—	—	—	1.079	949	200	—	—
	együtt . . .	*7.368*	*6.952*	*2.053*	*2.881*	*8.442*	*48.739*	*45.200*	*14.775*	*31.520*	*16.905*	*56.107*	*52.152*	*16.828*	*34.401*	*25.347*
7	Szilágy vm.	5.120	7.218	966	4.727	12.312	19.494	21.170	4.343	9.099	17.105	24.614	28.388	5.309	13.826	29.417
8	Ugocsa »	2.146	3.939	687	2.422	248	5.292	3.907	442	778	1.927	7.438	7.846	1.129	3.200	2.175
	Összesen . . .	**126.179**	**89.275**	**19.874**	**50.406**	**94.598**	**318.088**	**281.725**	**77.899**	**195.193**	**231.366**	**444.267**	**371.000**	**97.773**	**245.599**	**325.964**
	VI. Tisza-Maros szöge.															
1	Arad vm.	10.595	8.874	3.866	7.845	5.658	100.413	64.253	29.551	59.120	49.294	111.008	73.127	33.417	66.965	54.952
	Arad t. h. v. . . .	2.044	1.190	205	859	1.935	—	—	—	—	—	2.044	1.190	205	859	1.935
	együtt . . .	*12.639*	*10.064*	*4.071*	*8.704*	*7.593*	*100.413*	*64.253*	*29.551*	*59.120*	*49.294*	*113.052*	*74.317*	*33.622*	*67.824*	*56.887*
2	Csanád vm.	1.299	1.871	231	1.407	1.019	3.894	5.426	1.049	4.753	287	5.193	7.297	1.280	6.160	1.306
3	Krassó-Szörény vm .	106.256	63.458	12.231	41.670	203.438	66.767	61.252	13.897	40.470	133.508	173.023	124.710	26.128	82.140	336.946
4	Temes vm.	64.881	56.503	42.162	65.967	88.815	24.498	28.838	21.916	31.127	35.325	89.379	85.341	64.078	97.094	124.140
	Temesvár t.h. v. .	—	—	—	—	—	—	—	—	—	—	—	—	—	—	—
	Versecz t. h. v. . .	—	—	—	—	—	3.163	2.103	528	1.879	2.500	3.163	2.103	528	1.879	2.500
	együtt . . .	*64.881*	*56.503*	*42.162*	*65.967*	*88.815*	*27.661*	*30.941*	*22.444*	*33.006*	*37.825*	*92.542*	*87.444*	*64.606*	*98.973*	*126.640*
5	Torontál vm.	115.549	66.180	56.429	94.861	128.307	45.630	44.567	25.691	66.567	56.891	161.179	110.747	82.120	161.428	185.198
	Pancsova t. h. v. .	2.706	1.210	792	2.203	3.629	—	—	—	—	—	2.706	1.210	792	2.203	3.629
	együtt . . .	*118.255*	*67.390*	*57.221*	*97.064*	*131.936*	*45.630*	*44.567*	*25.691*	*66.567*	*56.891*	*163.885*	*111.957*	*82.912*	*163.631*	*188.827*
	Összesen . . .	**303.330**	**199.286**	**115.916**	**214.812**	**432.801**	**244.365**	**206.439**	**92.632**	**203.916**	**277.805**	**547 695**	**405.725**	**208.548**	**418.728**	**710.606**
	VII. Erdély.															
1	Alsó-Fehér vm. . . .	17.581	19.736	1.912	7.766	44.973	29.554	30.986	2.665	16.039	70.556	47.135	50.722	4.577	23.805	115.529
2	Besztercze-Naszód vm	102.846	30.614	7.249	7.801	62.612	8.625	6.844	1.457	1.870	8.615	111.471	37.458	8.706	9.671	71.227
3	Brassó vm.	24.977	22.474	5.847	4.755	4.004	2.200	4.016	1.066	992	1.300	27.177	26.490	6.913	5.747	5.304
4	Csik »	38.439	14.660	2.301	4.854	27.539	81.911	35.365	6.556	9.809	47.259	120.350	50.025	8.857	14.663	74.798
5	Fogaras »	24.590	32.417	4.684	13.595	21.977	14.290	14.461	2.095	6.374	20.121	38.880	46.878	6.779	19.969	42.098
6	Háromszék vm. . . .	4.917	10.032	1.993	5.254	14.472	10.806	13.430	3.040	7.861	8.437	15.723	23.462	5.033	13.115	22.909
7	Hunyad » . . .	33.448	37.977	2.663	13.086	47 287	56.202	48.640	3.102	14.926	76.959	89.650	86.617	5.765	28.012	124.246
8	Kis-Küküllő » . . .	8.865	6.911	1.517	4.316	12.758	13.018	12.828	1.745	7.242	20.673	21.883	19.739	3.262	11.558	33.431
9	Kolozs » . . .	12.131	10.986	1.015	2.762	16.638	27.800	20.354	1.164	6.239	30.126	39.931	31.340	2.179	9.001	46.764
	Kolozsvár t. h. v. .	324	—	—	—	—	3.028	2.530	97	—	400	3.352	2.530	97	—	400
	együtt . . .	*12.455*	*10.986*	*1.015*	*2.762*	*16.638*	*30.828*	*22.884*	*1.261*	*6.239*	*30.526*	*43.283*	*33.870*	*2.276*	*9.001*	*47.164*
10	Maros-Torda vm. . .	5.668	3.520	492	2.384	7.064	22.462	11.287	2.018	4.158	22.485	28.130	14.807	2.510	6.542	29.549
	M.-Vásárhely t. h. v.	301	255	—	—	—	—	—	—	—	—	301	255	—	—	—
	együtt . . .	*5.969*	*3.775*	*492*	*2.384*	*7.064*	*22.462*	*11.287*	*2.018*	*4.158*	*22.485*	*28.431*	*15.062*	*2.510*	*6.542*	*29.549*
11	Nagy-Küküllő vm. . .	46.890	37.735	10.302	17.514	22.683	5.784	6.343	1.821	3.080	5.964	52.674	44.078	12.123	20.594	28.647
12	Szeben vm.	69.378	46.269	12.333	20.256	65.255	2.203	2.924	905	1.782	709	71.581	49.193	13.238	22.038	65.964
13	Szolnok-Doboka vm. .	4.439	5.139	377	2.565	8.132	24.301	15.351	1,809	7.355	45.958	28.740	20.490	2.186	9.920	54.090
14	Torda-Aranyos » .	3.081	4.070	452	2.646	7.089	37.193	35.381	4.434	13.749	56.906	40.274	39.451	4.886	16.395	63.995
15	Udvarhely » .	8.067	5.338	1.755	2.314	8.120	31.027	24.072	5.582	9.344	45.689	39.094	29.410	7.337	11.658	53.809
	Összesen . . .	**405.942**	**288.133**	**54.892**	**111.868**	**370.603**	**370.404**	**284.812**	**39.556**	**110.820**	**462.157**	**776.346**	**572.945**	**94.448**	**222.688**	**832.760**
	Magyarország .	**1,175.053**	**846.084**	**241.918**	**597.428**	**1,136.683**	**1,800.074**	**1,680.225**	**396.381**	**1,224.299**	**1,372.996**	**2,975.127**	**2,526.309**	**638.299**	**1,821.727**	**2,509.679**
	Horvát-Szlavonorsz.															
1	Belovár-Kőrös vm. . .	28.545	76.018	17.226	53.554	7.219	13.381	23.787	3.393	22.044	1.148	41.926	99.805	20.619	75.598	8.367
2	Lika-Krbava » . .	240.198	60.342	10.755	12.068	149·409	—	—	—	—	—	240.198	60.342	10.755	12.068	149.409
3	Modrús-Fiume » . .	88.702	42.850	2.855	9.196	52.018	29.470	10.226	277	176	9.475	118.172	53.076	3.132	9.372	61.493
4	Pozsega » . .	59.819	61.144	28.010	57.898	8.165	22.282	29.654	8.642	44.195	18.664	82.101	90.798	36.652	102.093	26.829
5	Szerém » . .	96.141	62.374	50.772	145.017	153.134	21.849	14.559	13.945	42.440	48.391	117.990	76.933	64.717	187.457	201.525
	Zimony t. h. v. . .	—	—	—	—	—	—	—	—	—	—	—	—	—	—	—
	együtt . . .	*96.141*	*62.374*	*50.772*	*145.017*	*153.134*	*21.849*	*14.559*	*13.945*	*42.440*	*48.391*	*117.990*	*76.933*	*64.717*	*187.457*	*201.525*
6	Varasd vm.	3.733	9.825	2.683	12.434	—	6.382	10.005	1.475	12.088	—	10.115	19.830	4.158	24.522	—
	Varasd t. h. v. . .	842	464	91	178	3	23	—	—	—	—	865	464	91	178	3
	együtt . . .	*4.575*	*10.289*	*2.774*	*12.612*	*3*	*6.405*	*10.005*	*1.475*	*12.088*	—	*10.980*	*20.294*	*4.249*	*24.700*	*3*
7	Verőcze vm.	4.326	3.706	2 507	8.972	4.028	34.559	43.947	25.542	74.240	23.698	38.885	47.653	28.049	83.212	27.726
	Eszék t. h. v. . .	—	—	—	—	—	—	—	—	—	—	—	—	—	—	—
	együtt . . .	*4.326*	*3.706*	*2.507*	*8.972*	*4.028*	*34.559*	*43.947*	*25.542*	*74.240*	*23.698*	*38.885*	*47.653*	*28.049*	*83.212*	*27.726*
8	Zágráb vm.	82.260	86.492	16.396	43.033	10.791	14.172	35.809	10.008	24.749	460	96.432	122.301	26.404	67.782	11.251
	Zágráb t. h. v. . .	140	170	14	82	—	—	—	—	—	—	140	170	14	82	—
	együtt . . .	*82.400*	*86.662*	*16.410*	*43.115*	*10.791*	*14.172*	*35.809*	*10.008*	*24.749*	*460*	*96.572*	*122.471*	*26.418*	*67.864*	*11.251*
	Összesen . . .	**604.706**	**403.385**	**131.309**	**342.432**	**384.767**	**142.118**	**167.987**	**63.282**	**219.932**	**101.836**	**746 824**	**571.372**	**194.591**	**562.364**	**486.603**
	Magyarbirodalom .	**1,779.759**	**1,249.469**	**373.227**	**939 860**	**1,521.450**	**1,942.192**	**1,848.212**	**459.663**	**1,444.231**	**1,474.832**	**3,721.951**	**3,097.681**	**832.890**	**2,384.091**	**2,996.282**

könyvtár

III. Korlátolt forgalmú birtokok.

1. Kincstári birtokok.

Folyó szám	Országrész, törvényhatóság	Házi kezelés alatt: szántóföld	kert	rét	szőlő	legelő	erdő	nádas	nem termő terület	összesen	Haszonbérben: szántóföld	kert	rét	szőlő	legelő	erdő	nádas	nem termő terület	összesen	Összes terület
		katasztrális hold																		
	I. Duna bal partja.																			
1	Árva vm.	—	—	—	—	—	—	—	—	—	—	—	—	—	—	—	—	—	—	—
2	Bars »	624	81	1.113	—	3.625	40.077	—	460	45.980	319	11	1.145	—	84	30	—	44	1.633	47.613
3	Esztergom vm.	—	—	—	—	—	—	—	—	—	—	—	—	—	—	—	—	—	—	—
4	Hont »	155	28	534	—	1.479	8.508	—	836	11.540	44	1	198	—	8	—	—	—	251	11.791
	Selm.- és Bélab. t. h. v.	—	28	91	—	126	46	—	54	345	28	19	171	—	33	—	—	—	251	596
	együtt	*155*	*56*	*635*	—	*1.605*	*8.554*	—	*890*	*11.885*	*72*	*20*	*369*	—	*41*	—	—	—	*502*	*12.387*
5	Liptó vm.	311	23	1.521	—	14.325	90.501	—	4.668	111.349	42	17	226	—	1.073	3.159	—	5	4.522	115.871
6	Nógrád vm.	—	—	1	—	—	679	—	110	790	—	—	—	—	—	—	—	—	—	790
7	Nyitra »	—	—	—	—	—	—	—	35	35	—	1	—	—	—	—	—	—	1	36
8	Pozsony »	—	—	—	—	—	—	—	500	500	—	—	—	—	—	—	—	—	—	500
	Pozsony t. h. v.	—	14	—	6	12	2	—	31	65	—	—	—	—	—	—	—	—	—	65
	együtt	—	*14*	—	*6*	*12*	*2*	—	*531*	*565*	—	—	—	—	—	—	—	—	—	*565*
9	Trencsén vm.	—	—	—	—	—	—	—	2	2	3	1	—	—	—	—	—	—	4	6
10	Turócz »	4	1	30	—	12	1.410	—	3	1.460	—	—	—	—	—	—	—	—	—	1.460
11	Zólyom »	2.059	204	5.801	—	9.136	132.789	—	1.956	151.945	774	21	3.241	—	2.274	—	—	7	6.317	158.262
	Összesen	**3.153**	**379**	**9.091**	**6**	**28.715**	**274.012**	—	**8.655**	**324.011**	**1.210**	**71**	**4.981**	—	**3.472**	**3.189**	—	**56**	**12.979**	**336.990**
	II. Duna jobb partja.																			
1	Baranya vm.	—	—	—	—	—	—	—	5	5	—	—	—	—	—	—	—	—	—	5
	Pécs t. h. v.	—	—	—	—	—	—	—	—	—	—	—	—	—	—	—	—	—	—	—
	együtt	—	—	—	—	—	—	—	*5*	*5*	—	—	—	—	—	—	—	—	—	*5*
2	Fejér vm.	—	—	—	—	—	—	—	22	22	—	—	—	—	—	—	—	—	—	22
	Sz.-Fejérvár t. h. v.	—	1	—	—	—	—	—	13	14	—	—	—	—	—	—	—	—	—	14
	együtt	—	*1*	—	—	—	—	—	*35*	*36*	—	—	—	—	—	—	—	—	—	*36*
3	Győr vm.	—	—	—	—	—	—	—	—	—	—	—	—	—	—	—	—	—	—	—
	Győr t. h. v.	—	—	—	—	—	—	—	—	—	—	—	—	—	—	—	—	—	—	—
	együtt	—	—	—	—	—	—	—	—	—	—	—	—	—	—	—	—	—	—	—
4	Komárom vm.	9.606	37	839	31	546	2.876	—	777	14.712	102	—	94	—	451	3	—	—	650	15.362
	Komárom t. h. v.	3	6	14	—	14	35	—	563	635	157	4	188	—	181	48	—	—	578	1.213
	együtt	*9.609*	*43*	*853*	*31*	*560*	*2.911*	—	*1.340*	*15.347*	*259*	*4*	*282*	—	*632*	*51*	—	—	*1.228*	*16.575*
5	Moson vm.	252	1	758	—	122	263	—	103	1.499	—	—	33	—	—	—	—	—	33	1.532
6	Somogy »	38	3	4	14	4	309	—	4	376	256	3	28	—	—	—	—	14	301	677
7	Sopron »	—	1	31	—	—	2	—	5	39	—	—	—	—	—	—	—	—	—	39
	Sopron t. h. v.	3	1	—	—	—	—	—	8	12	—	—	—	—	—	—	—	—	—	12
	együtt	*3*	*2*	*31*	—	—	*2*	—	*13*	*51*	—	—	—	—	—	—	—	—	—	*51*
8	Tolna vm.	—	1	—	—	—	—	—	20	21	—	—	—	—	—	—	—	—	—	21
9	Vas »	2	—	—	—	—	—	—	14	16	4	—	—	—	1	—	—	—	5	21
10	Veszprém vm.	2.530	5	263	14	572	863	6	104	4.357	—	—	—	—	—	—	—	—	—	4.357
11	Zala »	27	—	7	5	5	—	—	68	112	2	1	—	—	—	—	—	—	3	115
	Összesen	**12.461**	**56**	**1.916**	**64**	**1.263**	**4 348**	**6**	**1.706**	**21.820**	**521**	**8**	**343**	—	**633**	**51**	—	**14**	**1.570**	**23.390**
	III. Duna-Tisza köze.																			
1	Bács-Bodrog vm.	1.395	15	760	47	5.557	24.546	339	7.171	39.830	3.902	2	1.015	1	2.563	1.987	76	1.161	10.707	50.537
	Baja t. h. v.	—	—	—	—	—	—	—	—	—	—	—	—	—	—	—	—	—	—	—
	Szabadka t. h. v.	—	—	—	—	—	—	—	—	—	—	—	—	—	—	—	—	—	—	—
	Ujvidék t. h. v.	6	—	2	—	—	—	—	395	403	—	—	—	—	—	—	—	—	—	403
	Zombor t. h. v.	—	—	—	—	—	—	—	—	—	—	—	—	—	—	—	—	—	—	—
	együtt	*1.401*	*15*	*762*	*47*	*5.557*	*24.546*	*339*	*7.566*	*40.233*	*3.902*	*2*	*1.015*	*1*	*2.563*	*1.987*	*76*	*1.161*	*10.707*	*50.940*
2	Csongrád vm.	—	—	—	—	—	—	—	118	118	55	—	4	—	9	—	—	45	113	231
	Hódm.-Vásárh. t. h. v.	96	—	18	1	3	—	—	3	121	—	—	—	—	—	—	—	—	—	121
	Szeged t. h. v.	—	2	—	—	—	—	—	19	21	—	—	—	—	—	—	—	—	—	21
	együtt	*96*	*2*	*18*	*1*	*3*	—	—	*140*	*260*	*55*	—	*4*	—	*9*	—	—	*45*	*113*	*373*
3	Heves vm.	16	2	22	—	73	32	—	80	225	—	—	—	—	—	—	—	58	58	283
4	Jász-N.-K.-Szolnok vm.	109	4	—	—	2	—	—	179	294	—	—	—	—	—	—	—	80	80	374
5	Pest-Pilis-Solt-Kis-K. »	9.627	225	1.232	70	10.326	26.255	85	4.015	51.835	236	1	73	1	481	54	—	1.265	2.111	53.946
	Budapest fő- és széky.	358	19	86	—	94	72	—	798	1.427	—	—	—	—	—	1	—	3	4	1.431
	Kecskemét t. h. v.	7	—	—	61	109	10	—	13	200	—	—	—	—	—	—	—	—	—	200
	együtt	*9.992*	*244*	*1.318*	*131*	*10.529*	*26.337*	*85*	*4.826*	*53.462*	*236*	*1*	*73*	*1*	*481*	*55*	—	*1.268*	*2.115*	*55.577*
	Összesen	**11.614**	**267**	**2.120**	**179**	**16.164**	**50.915**	**424**	**12.791**	**94.474**	**4.193**	**3**	**1.092**	**2**	**3.053**	**2.042**	**76**	**2.612**	**13.073**	**107.547**
	IV. Tisza jobb partja.																			
1	Abauj-Torna vm.	14	58	35	—	6	7.054	—	179	7.346	—	—	—	—	—	—	—	—	—	7.346
	Kassa t. h. v.	222	9	24	1	19	189	—	189	653	—	—	—	—	—	—	—	—	—	653
	együtt	*236*	*67*	*59*	*1*	*25*	*7.243*	—	*368*	*7.999*	—	—	—	—	—	—	—	—	—	*7.999*
2	Bereg vm.	2	—	—	—	—	—	—	52	54	—	—	—	—	—	—	—	—	—	54
3	Borsod »	464	83	715	7	396	40.644	3	543	42.855	403	3	120	—	244	2	—	50	822	43.677
4	Gömör »	35	1	159	—	203	4.928	—	102	5.428	—	—	—	—	—	—	—	—	—	5.428
5	Sáros »	204	32	137	—	125	12.659	—	177	13.334	145	8	59	—	22	—	—	60	294	13.628
6	Szepes »	14	6	166	—	21	20.655	—	196	21.058	—	1	2	—	3	—	—	39	45	21.103
7	Ung »	1.923	185	3.237	1	4.143	161.073	—	2.053	172.615	1.999	14	6.445	—	3.546	4.404	—	743	17.151	189.766
8	Zemplén vm.	196	4	71	68	2	—	10	201	552	33	—	25	—	—	—	—	70	128	680
	Összesen	**3.074**	**378**	**4.544**	**77**	**4.915**	**247.202**	**13**	**3.692**	**263.895**	**2.580**	**26**	**6.651**	—	**3.815**	**4.406**	—	**962**	**18.440**	**282.335**

KSH Könyvtár

III. Korlátolt forgalmú birtokok.

1. Kincstári birtokok.

Folyó szám	Országrész, törvényhatóság	Házi kezelés alatt: szántóföld	kert	rét	szőlő	legelő	erdő	nádas	nem termő terület	összesen	Haszonbérben: szántóföld	kert	rét	szőlő	legelő	erdő	nádas	nem termő terület	összesen	Összes terület
		katasztrális hold																		
	V. Tisza bal partja.																			
1	Békés vm.	—	—	—	—	—	—	—	123	123	57	—	—	—	1	—	—	63	121	244
2	Bihar »	70	3	566	—	34	10.480	—	51	11.204	—	—	—	—	—	—	—	—	—	11.204
	N.-Várad t. h. v. .	—	—	—	—	—	—	—	—	—	—	—	—	—	—	—	—	—	—	—
	együtt . .	*70*	*3*	*566*	—	*34*	*10.480*	—	*51*	*11.204*	—	—	—	—	—	—	—	—	—	*11.204*
3	Hajdu vm.	—	—	—	—	—	—	—	—	—	5	—	—	—	—	6	—	5	16	16
	Debreczen t. h. v. .	—	—	—	—	—	—	—	46	46	—	—	—	—	—	—	—	—	—	46
	együtt . .	—	—	—	—	—	—	—	*46*	*46*	*5*	—	—	—	—	*6*	—	*5*	*16*	*62*
4	Máramaros vm. . . .	1.043	155	5.775	—	33.545	446.853	—	5.271	492.642	1.465	44	3.031	—	27.443	383	—	179	32.545	525.187
5	Szabolcs » . . .	2	2	3	—	1	17	—	180	205	—	—	—	—	—	—	—	4	4	209
6	Szatmár » . . .	33	156	667	—	3.691	48.315	—	549	53.411	54	1	—	—	2	1	—	2	60	53.471
	Sz.-Németi t. h. v. .	—	—	—	—	—	—	—	—	—	—	—	—	—	—	—	—	—	—	—
	együtt . .	*33*	*156*	*667*	—	*3.691*	*48.315*	—	*549*	*53.411*	*54*	*1*	—	—	*2*	*1*	—	*2*	*60*	*53.471*
7	Szilágy vm.	—	—	—	—	—	—	—	4	4	—	1	—	—	—	—	—	—	1	5
8	Ugocsa »	—	2	—	—	—	—	—	4	6	—	—	—	—	—	—	—	—	—	6
	Összesen . .	**1.148**	**318**	**7.011**	—	**37.271**	**505.665**	—	**6.228**	**557.641**	**1.581**	**46**	**3.031**	—	**27.446**	**390**	—	**253**	**32.747**	**590.388**
	VI. Tisza-Maros szöge.																			
1	Arad vm.	1 350	15	394	—	1.344	45.576	1	1.382	50.062	691	63	103	64	140	14.502	—	610	16.173	66.235
	Arad t. h. v. . . .	11	10	1	—	8	69	—	132	231	—	4	122	3	3	—	—	2	134	365
	együtt . .	*1.361*	*25*	*395*	—	*1.352*	*45.645*	*1*	*1.514*	*50.293*	*691*	*67*	*225*	*67*	*143*	*14.502*	—	*612*	*16.307*	*66.600*
2	Csanád vm.	22.132	224	507	—	4.236	2.692	—	2.576	32.367	237	10	10	—	1	—	—	69	327	32.694
3	Krassó-Szörény vm. .	407	201	1.142	—	11.990	342.098	—	4.465	360.303	5.375	257	606	—	9.068	967	8	444	16.725	377.028
4	Temes vm.	744	77	252	—	47.995	50.749	—	19.308	119.125	12.495	1.307	1.308	33	16.556	2.962	207	211	35.079	154.204
	Temesvár t. h. v. .	—	—	—	—	—	—	—	—	—	—	—	—	—	—	—	—	—	—	—
	Versecz t. h. v. . .	—	—	—	—	3	—	—	—	3	—	—	—	—	—	—	—	—	—	3
	együtt . .	*744*	*77*	*252*	—	*47.998*	*50.749*	—	*19.308*	*119.128*	*12.495*	*1.307*	*1.308*	*33*	*16.556*	*2.962*	*207*	*211*	*35.079*	*154.207*
5	Torontál vm.	302	7	2.324	5	2.127	1.053	—	2.548	8.366	7.016	82	3.644	22	26.825	377	81	5.996	44.043	52.409
	Pancsova t. h. v.	1	1	1	—	13	30	1	13	60	—	—	19	—	1.122	—	175	264	1.580	1.640
	együtt . .	*303*	*8*	*2.325*	*5*	*2.140*	*1.083*	*1*	*2.561*	*8.426*	*7.016*	*82*	*3.663*	*22*	*27.947*	*377*	*256*	*6.260*	*45.623*	*54.049*
	Összesen . .	**24.947**	**535**	**4.621**	**5**	**67.716**	**442.267**	**2**	**30.424**	**570.517**	**25.814**	**1.723**	**5.812**	**122**	**53.715**	**18.808**	**471**	**7.596**	**114.061**	**684.578**
	VII. Erdély.																			
1	Alsó-Fehér vm. . . .	97	71	610	—	771	24.579	—	327	26.455	392	199	250	190	230	245	—	79	1.585	28.040
2	Besztercze-Naszód vm.	44	63	1.876	—	447	1.644	—	92	4.166	149	—	2	—	37	—	—	—	188	4.354
3	Brassó vm.	—	1	—	—	—	—	—	32	33	—	3	35	—	—	—	—	—	38	71
4	Csik »	—	1	—	—	—	—	—	1	2	—	—	—	—	—	—	—	—	—	2
5	Fogaras »	3.100	139	1.606	—	3.370	31.730	29	704	40.678	552	6	306	—	674	854	—	105	2.497	43.175
6	Háromszék vm. . . .	1	—	24	—	—	14	—	6	45	—	—	—	—	—	—	—	—	—	45
7	Hunyad » . . .	402	91	1.504	4	15.831	120.814	—	684	139.330	310	9	2.059	—	5.506	1.507	—	36	9.427	148.757
8	Kis-Küküllő » . . .	—	—	—	—	—	581	—	36	617	468	19	64	7	95	—	—	9	662	1.279
9	Kolozs » . . .	34	1	281	—	6.595	57.776	—	404	65.091	509	2	2	—	167	27	—	1	708	65.799
	Kolozsvár t. h. v. .	4	8	8	—	—	—	—	8	28	—	—	—	—	—	—	—	—	—	28
	együtt . .	*38*	*9*	*289*	—	*6.595*	*57.776*	—	*412*	*65.119*	*509*	*2*	*2*	—	*167*	*27*	—	*1*	*708*	*65.827*
10	Maros-Torda vm. . .	218	93	420	—	2.235	72.740	—	201	75.907	20	1	99	—	516	—	—	—	636	76.543
	M.-Vásárhely t. h. v.	3	—	—	—	—	—	—	7	10	—	—	—	—	—	—	—	—	—	10
	együtt . .	*221*	*93*	*420*	—	*2.235*	*72.740*	—	*208*	*75.917*	*20*	*1*	*99*	—	*516*	—	—	—	*636*	*76.553*
11	Nagy-Küküllő vm. . .	28	2	97	—	1	—	—	23	151	—	—	—	—	—	—	—	—	—	151
12	Szeben vm.	—	5	54	—	3	26.216	—	994	27.272	106	11	30	—	6.098	—	—	28	6.273	33.545
13	Szolnok-Doboka vm. .	2.228	101	717	6	2.381	19.612	—	135	25.180	407	123	443	3	1.419	—	—	4	2.399	27.579
14	Torda-Aranyos » .	1.948	40	482	40	388	51.707	13	514	55.132	17	5	103	—	387	—	—	187	699	55.831
15	Udvarhely » .	—	1	—	—	6	—	—	4	11	—	—	17	—	8	301	—	—	326	337
	Összesen . .	**8.107**	**617**	**7.679**	**50**	**32.028**	**407.413**	**42**	**4.172**	**460.108**	**2.930**	**378**	**3.410**	**200**	**15.137**	**2.934**	—	**449**	**25.438**	**485.546**
	Magyarország . .	**64.504**	**2.550**	**36.982**	**381**	**188.072**	**1,931.822**	**487**	**67.668**	**2,292.466**	**38.829**	**2.255**	**25.320**	**324**	**107.271**	**31.820**	**547**	**11.942**	**218.308**	**2,510.774**
	Horvát-Szlavonország.																			
1	Belovár-Kőrös vm. . .	1.564	83	491	54	6.017	70.374	—	4.710	83.293	187	9	44	18	78	21	—	3	360	83.653
2	Lika-Krbava » . .	76	47	394	—	18.518	250.081	—	4.931	274.047	7	1	1	—	—	—	—	8	17	274.064
3	Modrus-Fiume » . .	186	14	355	1	4.651	111.520	—	1.721	118.448	18	—	8	—	—	—	—	—	26	118.474
4	Pozsega vm.	908	68	520	30	2.076	40.690	—	3.167	47.459	1.114	63	211	18	124	26	—	21	1.577	49.036
5	Szerém »	980	68	1.972	5	5.422	59.964	334	8.309	77.054	1.521	13	1.555	1	3.585	198	389	3.670	10.932	87.986
	Zimony t. h. v. . .	—	2	—	—	—	—	—	4	6	22	—	19	—	34	—	—	—	75	81
	együtt . .	*980*	*70*	*1.972*	*5*	*5.422*	*59.964*	*334*	*8.313*	*77.060*	*1.543*	*13*	*1.574*	*1*	*3.619*	*198*	*389*	*3.670*	*11.007*	*88.067*
6	Varasd vm.	138	19	89	18	17	336	—	76	693	1	—	—	—	—	—	—	—	1	694
	Varazsd t. h. v. . .	—	1	—	—	—	—	—	1	2	1	—	—	—	—	—	—	—	1	3
	együtt . .	*138*	*20*	*89*	*18*	*17*	*336*	—	*77*	*695*	*2*	—	—	—	—	—	—	—	*2*	*697*
7	Verőcze vm.	222	8	37	1	69	35	—	109	481	768	50	176	6	114	1	—	12	1.127	1.608
	Eszék t. h. v. . . .	6	1	114	—	12	—	—	37	170	—	1	—	—	—	—	—	—	1	171
	együtt . .	*228*	*9*	*151*	*1*	*81*	*35*	—	*146*	*651*	*768*	*51*	*176*	*6*	*114*	*1*	—	*12*	*1.128*	*1.779*
8	Zágráb vm.	348	48	49	9	594	61.024	—	2.652	64.724	133	7	36	2	20	92	—	3	293	65.017
	Zágráb t. h. v. . .	—	17	3	1	—	—	—	12	33	—	—	—	—	—	—	—	—	—	33
	együtt . .	*348*	*65*	*52*	*10*	*594*	*61.024*	—	*2.664*	*64.757*	*133*	*7*	*36*	*2*	*20*	*92*	—	*3*	*293*	*65.050*
	Összesen . .	**4.428**	**376**	**4.024**	**119**	**37.376**	**594.024**	**334**	**25.729**	**666.410**	**3.772**	**144**	**2.050**	**45**	**3.955**	**338**	**389**	**3.717**	**14.410**	**680.820**
	Magyarbirodalom .	**68.932**	**2.926**	**41.006**	**500**	**225.448**	**2,525.846**	**821**	**93.397**	**2,958.876**	**42.601**	**2.399**	**27.370**	**369**	**111.226**	**32.158**	**936**	**15.659**	**232.718**	**3,191.594**

Kőrösi Csoma Könyvtár

2. Községi, városi és törvényhatósági birtokok.

Folyó szám	Országrész, törvényhatóság	Házi kezelés alatt: szántóföld	kert	rét	szőlő	legelő	erdő	nádas	nem termő terület	összesen	Haszonbérben: szántóföld	kert	rét	szőlő	legelő	erdő	nádas	nem termő terület	összesen	Összes terület
		katasztrális hold																		
	I. Duna bal partja.																			
1	Árva vm.	440	293	206	—	6.019	13.478	—	2.013	22.449	11	—	19	—	4	—	—	1	35	22.484
2	Bars »	548	43	747	5	2.378	11.781	7	8.606	24.115	3.344	53	1.288	5	362	1.136	—	641	6.829	30.944
3	Esztergom vm. . .	347	11	234	4	2.557	2.959	27	3.989	10.128	1.330	10	348	26	56	1	—	1	1.772	11.900
4	Hont » . . .	487	41	539	6	5.904	15.153	—	7.155	29.285	2.046	67	1.015	—	421	268	—	1.335	5.152	34.437
	Selm. és Bélab. t. h. v.	49	77	1	—	885	7.734	—	386	9.132	274	17	471	—	—	—	—	2	764	9.896
	együtt . .	*536*	*118*	*540*	*6*	*6.789*	*22.887*	—	*7.541*	*38.417*	*2.320*	*84*	*1.486*	—	*421*	*268*	—	*1.337*	*5.916*	*44.333*
5	Líptó vm.	165	6	319	—	2.702	5.574	—	1.863	10.629	305	3	199	—	2.329	10.694	—	587	14.117	24.746
6	Nógrád vm.	575	45	415	4	2.870	962	4	12.764	17.639	2.883	69	1.511	2	876	2	15	181	5.539	23.178
7	Nyitra »	477	83	902	—	9.567	20.534	1	20.407	51.971	5.694	52	1.096	5	1.308	45	—	2.076	10.276	62.247
8	Pozsony »	501	70	1.639	7	2.854	13.039	51	15.020	33.181	6.590	53	617	10	870	65	42	1.062	9.309	42,490
	Pozsony t. h. v. .	—	51	49	—	—	3.826	—	1.005	4.931	592	—	3	17	245	—	—	—	857	5.788
	együtt . .	*501*	*121*	*1.688*	*7*	*2.854*	*16.865*	*51*	*16.025*	*38.112*	*7.182*	*53*	*620*	*27*	*1.115*	*65*	*42*	*1.062*	*10.166*	*48.278*
9	Trencsén vm.	502	36	118	—	12.036	9.209	—	13.898	35.799	1.212	23	262	—	1.409	1.117	—	1	4.024	39.823
10	Turócz »	65	3	83	—	2.826	18.157	—	2.212	23.346	1.175	14	801	—	1.173	4	—	434	3.601	26.947
11	Zólyom »	429	74	1.439	—	11.146	48.911	—	4.745	66.744	763	96	554	—	432	700	—	144	2.689	69.433
	Összesen . .	**4.585**	**833**	**6.691**	**26**	**61.744**	**171.317**	**90**	**94.063**	**339.349**	**26.219**	**457**	**8.184**	**65**	**9.485**	**14.032**	**57**	**6.465**	**64.964**	**404.313**
	II. Duna jobb partja.																			
1	Baranya vm.	2.340	170	1.231	12	15.366	5.018	257	16.062	40.456	1.367	22	548	—	435	246	—	645	3.263	43.719
	Pécs t. h. v. . .	60	13	64	—	368	4.252	—	352	5.109	170	—	—	—	—	—	—	—	170	5.279
	együtt . .	*2.400*	*183*	*1.295*	*12*	*15.734*	*9.270*	*257*	*16.414*	*45.565*	*1.537*	*22*	*548*	—	*435*	*246*	—	*645*	*3.433*	*48.998*
2	Fejér vm.	481	48	264	7	984	12	9	5.022	6.827	1.524	20	695	1	776	6	10	1.818	4.850	11.677
	Sz.-Fejérvár t. h. v.	5	13	50	—	—	37	93	746	944	3.703	6	300	—	1.859	—	—	27	5.895	6.839
	együtt . .	*486*	*61*	*314*	*7*	*984*	*49*	*102*	*5.768*	*7.771*	*5.227*	*26*	*995*	*1*	*2.635*	*6*	*10*	*1.845*	*10.745*	*18.516*
3	Győr vm.	300	10	206	—	255	166	60	3.145	4.142	1.436	15	384	5	226	3	4	1.033	3.106	7.248
	Győr t. h. v. . . .	—	2	45	—	1.400	113	—	564	2.124	452	2	876	—	—	—	—	7	1.337	3.461
	együtt . .	*300*	*12*	*251*	—	*1.655*	*279*	*60*	*3.709*	*6.266*	*1.888*	*17*	*1.260*	*5*	*226*	*3*	*4*	*1.040*	*4.443*	*10.709*
4	Komárom vm. . . .	496	19	1.661	9	699	729	105	7.927	11.645	2.854	14	545	1	1.241	56	22	—	4.733	16.378
	Komárom t. h. v. .	2	2	130	1	1.015	50	—	574	1.774	3	—	61	—	—	40	—	—	104	1.878
	együtt . .	*498*	*21*	*1.791*	*10*	*1.714*	*779*	*105*	*8.501*	*13.419*	*2.857*	*14*	*606*	*1*	*1.241*	*96*	*22*	—	*4.837*	*18.256*
5	Moson vm.	184	42	938	9	2.085	1.462	68	14.829	19.617	3.715	23	817	4	451	19	122	358	5.509	25.126
6	Somogy »	583	38	227	3	4.489	2.243	—	7.296	14.879	1.402	23	321	—	124	43	—	402	2.315	17.194
7	Sopron »	347	51	1.115	46	2.373	3.785	13	13.139	20.869	2.708	17	621	2	821	61	313	6	4.549	25.418
	Sopron t. h. v. . .	47	32	335	39	—	10.682	—	114	11.249	960	9	110	—	769	—	508	1.811	4.167	15.416
	együtt . .	*394*	*83*	*1.450*	*85*	*2.373*	*14.467*	*13*	*13.253*	*32.118*	*3.668*	*26*	*731*	*2*	*1.590*	*61*	*821*	*1.817*	*8.716*	*40.834*
8	Tolna vm.	1.049	76	1.666	14	2.883	256	14	11.100	17.058	2.777	16	419	14	305	—	23	—	3.554	20.612
9	Vas »	471	23	863	10	3.282	9.189	—	18.468	32.306	1.602	45	739	—	1.067	696	3	1	4.153	36.459
10	Veszprém vm. . . .	542	40	507	—	3.267	3.066	44	8.345	15.811	2.339	48	797	61	267	21	20	51	3.604	19.415
11	Zala » . . .	683	33	900	6	12.970	13.179	73	17.002	44.846	1.586	34	401	3	317	15	2	1.959	4.317	49.163
	Összesen . .	**7.590**	**612**	**10.202**	**156**	**51.436**	**54.239**	**736**	**124.685**	**249.656**	**28.598**	**294**	**7.634**	**91**	**8.658**	**1.206**	**1.027**	**8.118**	**55.626**	**305.282**
	III. Duna-Tisza köze.																			
1	Bács-Bodrog vm. . .	2.300	82	1.924	5	31.754	2.556	1.095	40.396	80.112	45.724	39	6.708	48	17.709	2.429	3.349	339	76.345	156.457
	Baja t. h. v. . . .	—	—	—	—	—	6	—	544	550	3.790	1	17	—	490	—	78	—	4.376	4.926
	Szabadka t. h. v. .	—	—	—	—	—	—	—	3.197	3.197	4.039	25	811	1	25.985	9.172	886	2	40.921	44.118
	Ujvidék t. h. v. . .	—	12	—	—	1.877	685	336	404	3.314	3.274	—	150	—	—	—	—	—	3.424	6·738
	Zombor t. h. v. . .	74	—	15	—	60	27	—	89	265	2.349	2	113	—	143	20	10	1.483	4.120	4.385
	együtt . .	*2.374*	*94*	*1.939*	*5*	*33.691*	*3.274*	*1.431*	*44.630*	*87.438*	*59.176*	*67*	*7.799*	*49*	*44.327*	*11.621*	*4.323*	*1.824*	*129.186*	*216.624*
2	Csongrád vm. . . .	4.681	27	2.452	2	4.477	594	126	7.089	19.448	4.269	3	1.437	1	1.803	1	—	284	7.798	27.246
	Hódm.-Vásárh. t. h. v.	67	4	29	—	51	24	2	2.467	2.644	1.139	2	107	—	924	15	—	110	2.297	4.941
	Szeged t. h. v. . .	15	8	116	50	24.840	6.893	—	4.975	36.897	23.677	—	3.015	427	780	—	58	1.002	28.959	65.856
	együtt . .	*4.763*	*39*	*2.597*	*52*	*29.368*	*7.511*	*128*	*14.531*	*58.989*	*29.085*	*5*	*4.559*	*428*	*3.507*	*16*	*58*	*1.396*	*39.054*	*98.043*
3	Heves vm.	598	64	274	3	2.139	3.903	4	7.696	14.681	4.468	13	846	2	1.667	2	1	1.852	8.851	23.532
4	Jász.-N.-K.-Szolnok vm.	614	41	126	24	471	329	2	15.052	16.659	1.763	8	174	2	1.115	12	16	6	3·096	19.755
5	Pest-Pilis-Solt-Kis-K. »	2.788	126	2.091	37	8.112	8.253	551	28.263	50.221	14.954	115	3.787	8	5.777	2.037	690	6.763	34.131	84.352
	Budapest fő-és székv.	1.263	287	204	55	851	2.358	25	5.709	10.752	790	39	4	—	11	—	—	137	981	11.733
	Kecskemét t. h. v. .	176	33	—	165	15.570	8.656	336	3.561	28.497	7.867	—	937	—	—	—	—	—	8.804	37.301
	együtt . .	*4.227*	*446*	*2.295*	*257*	*24.533*	*19,267*	*912*	*37.533*	*89.470*	*23.611*	*154*	*4.728*	*8*	*5.788*	*2.037*	*690*	*6.900*	*43.916*	*133.386*
	Összesen . .	**12.576**	**684**	**7.231**	**341**	**90.202**	**34.284**	**2.477**	**119.442**	**267.237**	**118.103**	**247**	**18.106**	**489**	**56.404**	**13.688**	**5.088**	**11.978**	**224.103**	**491.340**
	IV. Tisza jobb partja.																			
1	Abauj-Torna vm. . .	214	44	516	—	4.656	21.201	—	8.461	35.092	1.651	35	484	—	376	5	—	6	2.557	37.649
	Kassa t. h. v. . .	—	6	26	—	—	7.893	—	643	8.568	359	—	93	—	111	—	—	—	563	9.131
	együtt . .	*214*	*50*	*542*	—	*4.656*	*29.094*	—	*9.104*	*43.660*	*2.010*	*35*	*577*	—	*487*	*5*	—	*6*	*3.120*	*46.780*
2	Bereg vm.	1.785	27	658	24	7.747	23.608	24	9.169	43.042	775	15	658	—	934	257	—	1	2.640	45.682
3	Borsod »	597	31	233	—	1.554	1.073	167	5.757	9.412	2.479	45	1.236	—	655	41	—	3.218	7.674	17.086
4	Gömör »	807	80	2.132	—	3.239	31.689	—	8.419	46.366	1.660	23	1.453	—	796	1.153	—	854	5.939	52.305
5	Sáros »	635	12	64	—	3.989	10.760	—	6.086	21.546	416	23	100	—	370	451	—	133	1.493	23.039
6	Szepes »	929	19	1.042	—	8.589	77.860	—	10.924	99.363	2.132	18	1.716	—	803	15	—	15	4.699	104.062
7	Ung »	678	27	1.118	—	10.012	8.212	—	4.067	24.114	42	1	18	—	584	205	—	1	851	24.965
8	Zemplén vm.	415	30	448	4	4.320	4.171	54	9.675	19.117	767	7	729	—	393	37	13	2	1.948	21.065
	Összesen . .	**6.060**	**276**	**6.237**	**28**	**44.106**	**186.467**	**245**	**63.201**	**306.620**	**10.281**	**167**	**6.487**	—	**5.022**	**2.164**	**13**	**4.230**	**28.364**	**334.984**

KSH Könyvtár

2. Községi, városi és törvényhatósági birtokok.

Folyó szám	Országrész, törvényhatóság	Házi kezelés alatt: szántóföld	kert	rét	szőlő	legelő	erdő	nádas	nem termő terület	összesen	Haszonbérben: szántóföld	kert	rét	szőlő	legelő	erdő	nádas	nem termő terület	összesen	Összes terület
		katasztrális hold																		
	V. Tisza bal partja.																			
1	Békés vm.	1.635	68	991	12	1.636	1.597	127	12.074	18.140	5.952	27	894	4	2.842	43	33	104	9.899	28.039
2	Bihar »	3.097	103	2.451	16	28.688	7.051	245	16.684	58.335	4.480	13	1.937	258	4.506	195	71	1.971	13.431	71.766
	N.-Várad t. h. v. .	—	—	—	20	—	—	—		20	1.334	—	—	—	—	—	—	—	1.334	1.354
	együtt . .	*3.097*	*103*	*2 451*	*36*	*28.688*	*7.051*	*245*	*16.684*	*58.355*	*5.814*	*13*	*1.937*	*258*	*4.506*	*195*	*71*	*1.971*	*14.765*	*73.120*
3	Hajdu vm.	153	36	461	5	5.210	3.713	158	4.579	14.315	9.073	8	1.387	10	2.140	127	134	46	12.925	27.240
	Debreczen t. h. v .	852	7	426	1	330	16.232	9	602	18.459	11.546	11	2.322	10	45.465	281	397	6.070	66.102	84.561
	együtt .	*1.005*	*43*	*887*	*6*	*5.540*	*19.945*	*167*	*5.181*	*32.774*	*20.619*	*19*	*3.709*	*20*	*47 605*	*408*	*531*	*6.116*	*79.027*	*111.801*
4	Máramaros vm. . . .	2.105	70	3.712	—	12.927	43.325	—	10.980	73.119	388	27	802	—	2.026	4.058	—	—	7.301	80.420
5	Szabolcs » . . .	2.589	19	529	3	2.464	6.833	101	13.190	25.728	6.558	3	915	5	433	18	90	22	8.044	33.772
6	Szatmár » . . .	789	41	794	1	6.382	28.373	14	20.508	56.902	750	25	539	12	335	312	—	48	2.021	58.923
	Sz.-Németi t. h. v. .	—	—	133	2	1.079	7.961	—	1.302	10.477	815	7	—	—	—	—	—	—	822	11.299
	együtt . .	*789*	*41*	*927*	*3*	*7.461*	*36.334*	*14*	*21.810*	*67.379*	*1.565*	*32*	*539*	*12*	*335*	*312*	—	*48*	*2.843*	*70.222*
7	Szilágy vm.	496	29	453	1	6.625	10.092	—	15.249	32.945	374	5	57	1	1.168	521	—	—	2.126	35.071
8	Ugocsa »	611	6	194	—	2.804	12.358	—	3.785	19.758	61	—	4	—	178	6	—	164	413	20.171
	Összesen . .	**12.327**	**379**	**10.144**	**61**	**68.145**	**137.535**	**654**	**98.953**	**328.198**	**41.331**	**126**	**8.857**	**300**	**59.093**	**5.561**	**725**	**8.425**	**124.418**	**452.616**
	VI. Tisza-Maros szöge.																			
1	Arad vm.	1.522	231	1.141	10	10.049	4.571	8	13.408	30.940	2.086	12	291	9	627	830	54	22	3.931	34.871
	Arad t. h. v	45	44	—	—	—	32	—	1.286	1.407	2.540	—	781	3	1.746	—	27	—	5.097	6.504
	együtt . .	*1.567*	*275*	*1.141*	*10*	*10.049*	*4.603*	*8*	*14.694*	*32.347*	*4.626*	*12*	*1 072*	*12*	*2.373*	*830*	*81*	*22*	*9.028*	*41.375*
2	Csanád vm.	379	23	300	1	1.613	360	—	5.647	8.323	2.254	11	471	—	733	473	231	3	4.176	12.499
3	Krassó-Szörény vm. .	1.122	3.555	1.588	3.487	104.119	287.743	65	36.833	438.512	606	266	544	5	14.429	190	—	182	16.222	454.734
4	Temes vm.	1.911	850	3.477	9	54.916	891	185	30.309	92.548	10.004	131	2.910	111	12 274	1.430	762	19	27.641	120.189
	Temesvár t. h. v. .	—	15	—	2	—	—	—	693	710	2.006	6	257	—	55	—	—	1	2.325	3.035
	Versecz t. h. v. . .	—	—	—	—	—	1.059	—	1.417	2.476	5.218	25	1.813	3	3.163	—	60	—	10.282	12.758
	együtt . .	*1.911*	*865*	*3.477*	*11*	*54.916*	*1.950*	*185*	*32.419*	*95.734*	*17.228*	*162*	*4.980*	*114*	*15.492*	*1.430*	*822*	*20*	*40.248*	*135.982*
5	Torontál vm.	2.393	667	6.542	16	90.246	1.394	414	34.982	136.654	28.517	296	9.136	78	17.717	12	422	6.452	62.630	199.284
	Pancsova t. h. v. .	—	—	—	—	2.695	40	3	717	3.455	1.993	4	15	3	—	—	—	—	2.015	5.470
	együtt . .	*2.393*	*667*	*6.542*	*16*	*92.941*	*1.434*	*417*	*35.699*	*140.109*	*30.510*	*300*	*9.151*	*81*	*17.717*	*12*	*422*	*6.452*	*64.645*	*204 754*
	Összesen . .	**7.372**	**5.385**	**13.048**	**3.525**	**263.638**	**296.090**	**675**	**125.292**	**715.025**	**55.224**	**751**	**16.218**	**212**	**50.744**	**2.935**	**1.556**	**6.679**	**134.319**	**849.344**
	VII. Erdély.																			
1	Alsó-Fehér vm. . . .	127	20	583	5	3.828	11.632	—	14.369	30.564	352	8	464	1	1.307	4.032	—	2	6.166	36.730
2	Beszterczе-Naszód vm.	408	35	1.385	—	76.912	255.632	3	10.926	345.301	264	27	858	—	21.561	28.308	34	559	51.611	396.912
3	Brassó vm.	77	26	976	—	23.896	98.826	—	6.247	130.048	2.967	104	3.173	—	7.359	5.660	—	233	19.496	149.544
4	Csik »	1.925	24	2.422	—	19.805	117.234	—	6.032	147.442	1.228	172	3.740	—	16.089	15.950	—	763	37.942	185.384
5	Fogaras »	638	21	1.487	—	16.228	82.862	—	8.895	110.131	964	13	823	—	6.152	2.899	36	—	10.887	121.018
6	Háromszék vm. . . .	789	49	1.266	—	3.865	93.969	—	10.954	110.892	1.237	61	769	—	1.513	24.776	—	101	28.457	139.349
7	Hunyad » . . .	770	49	548	9	35.862	107.755	—	19.782	164.775	276	12	230	—	1.295	2.842	—	388	5.043	169.818
8	Kis-Küküllő » . . .	470	23	796	7	9.493	12.676	1	7.048	30.514	333	31	108	11	1.003	210	—	121	1.817	32.331
9	Kolozs » . .	657	38	782	3	10.556	13.322	—	12.068	37.426	480	29	860	—	2.033	12	6	1.903	5.323	42.749
	Kőlozsvár t. h. v. .	89	40	466	—	324	308	—	645	1.872	—	—	—	—	—	—	—	—	—	1.872
	együtt . .	*746*	*78*	*1.248*	*3*	*10.880*	*13.630*	—	*12.713*	*39.298*	*480*	*29*	*860*	—	*2.033*	*12*	*6*	*1 903*	*5.323*	*44.621*
10	Maros-Torda vm. . .	212	26	278	28	3.390	11.316	11	11.339	26.600	269	23	327	—	1.265	265	—	52	2.201	28.801
	M.-Vásárhely t. h. v.	—	—	—	—	—	—	—	1	1	—	—	—	—	—	—	—	—	—	1
	együtt . .	*212*	*26*	*278*	*28*	*3.390*	*11.316*	*11*	*11.340*	*26.601*	*269*	*23*	*327*	—	*1.265*	*265*	—	*52*	*2.201*	*28.802*
11	Nagy-Küküllő vm. . .	463	66	1.217	2	42.984	125.920	55	15.561	186.268	1.929	41	1.848	4	5.355	4.276	8	6	13.467	199.735
12	Szeben vm.	340	23	992	68	53.996	219.941	—	13.723	289.083	677	61	1.024	1	15.505	5.873	—	496	23.637	312.720
13	Szolnok-Doboka vm. .	246	85	113	4	3.676	12.911	62	16.504	33.601	2.151	68	795	12	1.767	136	—	26	4.955	38.556
14	Torda-Aranyos vm. .	85	13	242	—	5.262	11.678	—	8.932	26.212	242	25	273	1	434	—	9	275	1.259	27.471
15	Udvarhely » .	198	12	256	—	8.333	11.043		7.078	26.920	68	5	67	—	822	432	—	12	1.406	28.326
	Összesen . .	**7.494**	**550**	**13.809**	**126**	**318 410**	**1,187.025**	**132**	**170.104**	**1,697.650**	**13.437**	**680**	**15.359**	**30**	**83.460**	**95.671**	**93**	**4.937**	**213.667**	**1,911.317**
	Magyarország . .	**58.004**	**8.719**	**67.362**	**4.263**	**897.681**	**2,066.957**	**5.009**	**795.740**	**3,903.735**	**293.193**	**2.722**	**80.845**	**1187**	**272.866**	**135.257**	**8.559**	**50.832**	**845.461**	**4,749.196**
	Horvát-Szlavonorsz.																			
1	Belovár-Kőrös vm. . .	3.032	91	1.877	46	33.578	171.618	—	19.080	229.322	2.165	10	315	3	—	1	—	2	2.496	231.818
2	Lika-Krbava » . .	3.234	48	1.763	1	228.787	194.517	—	68.301	496.651	1	1	—	—	3.897	2	—	—	3.901	500.552
3	Modrus-Fiume » .	1.073	33	426	57	92.136	128.471	—	18.784	240.980	14	—	36	1	1	—	—	—	52	241.032
4	Pozsega » . .	4.472	134	835	91	81.733	121.865	37	21.625	230.792	1.422	6	113	3	74	29	—	5	1.652	232.444
5	Szerém » . .	3.559	396	2.241	64	99.969	109.854	1.049	58.479	275.611	4.947	26	207	15	36	—	—	99	5.330	280.941
	Zimony t. h. v. . .	—	21	—	—	1.011	60	—	213	1.305	642	9	—	2	—	—	—	—	653	1.958
	együtt . .	*3.559*	*417*	*2.241*	*64*	*100.980*	*109.914*	*1.049*	*58.692*	*276.916*	*5 589*	*35*	*207*	*17*	*36*	—	—	*99*	*5.983*	*282.899*
6	Varasd vm.	495	9	67	3	8.851	17.596	2	9.510	36.533	72	—	2	—	—	5	—	—	79	36.612
	Varasd t. h. v. . .	5	9	3	—	855	2.355	—	952	4.179	395	1	131	—	—	4	—	3	534	4.713
	együtt . .	*500*	*18*	*70*	*3*	*9.706*	*19.951*	*2*	*10.462*	*40.712*	*467*	*1*	*133*	—	—	*9*	—	*3*	*613*	*41.325*
7	Verőcze vm.	918	46	500	10	15.516	17.514	433	7.949	42.886	158	2	12	1	229	—	—	45	447	43.333
	Eszék t. h. v, . .	3	—	—	—	371	185	—	662	1.221	611	3	5	3	—	—	—	—	622	1.843
	együtt . .	*921*	*46*	*500*	*10*	*15.887*	*17.699*	*433*	*8.611*	*44.107*	*769*	*5*	*17*	*4*	*229*	—	—	*45*	*1.069*	*45.176*
8	Zágráb vm.	3.195	77	1.600	75	89.756	165.972	—	35.645	296.320	417	2	1	1	—	—	—	—	421	296.741
	Zágráb t. h. v. . .	49	4	14	—	135	55	—	523	780	—	—	—	—	101	—	—	—	101	881
	együtt . .	*3.244*	*81*	*1.614*	*75*	*89.891*	*166.027*	—	*36.168*	*297.100*	*417*	*2*	*1*	*1*	*101*	—	—	—	*522*	*297.622*
	Összesen . .	**20.035**	**868**	**9.326**	**347**	**652.698**	**930.062**	**1.521**	**241.723**	**1,856.580**	**10.844**	**60**	**822**	**29**	**4.338**	**41**	—	**154**	**16.288**	**1,872 868**
	Magyarbirodalom	**78.039**	**9.587**	**76.688**	**4.610**	**1,550.379**	**2,997.019**	**6.530**	**1,037.463**	**5,760.315**	**304.037**	**2.782**	**81.667**	**1216**	**277.204**	**135.298**	**8.559**	**50.986**	**861.749**	**6,622.064**

3. A vallás- és tanulmányi alap birtokai.

Folyó szám	Országrész, törvényhatóság	Házi kezelés alatt: szántóföld	kert	rét	szőlő	legelő	erdő	nádas	nem termő terület	összesen	Haszonbérben: szántóföld	kert	rét	szőlő	legelő	erdő	nádas	nem termő terület	összesen	Összes terület
		katasztrális hold																		
	I. Duna bal partja.																			
1	Árva vm.	—	—	—	—	—	—	—	—	—	—	—	—	—	—	—	—	—	—	—
2	Bars »	—	6	—	—	—	1.532	—	48	1.586	1.414	17	134	—	119	—	—	67	1.751	3.337
3	Esztergom vm.	15	4	1	—	140	6.032	—	41	6.233	493	10	102	—	241	59	—	480	1.385	7,618
4	Hont »	2	1	5	—	40	1.337	—	8	1.393	194	8	8	2	154	—	—	16	382	1.775
	Selm.- és Bélab. t. h. v.	—	—	—	—	—	—	—	—	—	—	—	—	—	—	—	—	—	—	—
	együtt	*2*	*1*	*5*	—	*40*	*1.337*	—	*8*	*1.393*	*194*	*8*	*8*	*2*	*154*	—	—	*16*	*382*	*1.775*
5	Liptó vm.	—	—	—	—	—	—	—	—	—	—	—	—	—	—	—	—	—	—	—
6	Nógrád vm.	—	—	—	—	—	—	—	—	—	—	—	—	—	—	—	—	—	—	—
7	Nyitra »	45	6	113	—	100	5.812	—	38	6.114	1.210	25	18	—	70	360	—	318	2.001	8.115
8	Pozsony »	—	—	—	—	—	—	—	—	—	—	—	—	—	—	—	—	—	—	—
	Pozsony, t. h. v.	—	—	—	—	—	—	—	—	—	—	—	—	—	—	—	—	1	1	1
	együtt	—	—	—	—	—	—	—	—	—	—	—	—	—	—	—	—	*1*	*1*	*1*
9	Trencsén vm.	95	4	229	—	31	5.566	—	113	6.038	238	5	82	—	171	—	—	93	589	6.627
10	Turócz »	2	15	—	—	—	8.335	—	72	8.424	350	1	397	—	420	—	—	25	1.193	9.617
11	Zólyom »	—	—	—	—	—	—	—	—	—	—	—	—	—	—	—	—	—	—	—
	Összesen	**159**	**36**	**348**	—	**311**	**28.614**	—	**320**	**29.788**	**3.899**	**66**	**741**	**2**	**1.175**	**419**	—	**1.000**	**7.302**	**37.090**
	II. Duna jobb partja.																			
1	Baranya vm.	58	29	20	4	6	10.788	—	55	10.960	4.755	28	813	6	385	458	5	123	6.573	17.533
	Pécs, t. h. v.	—	—	—	—	—	—	—	—	—	—	—	—	—	—	—	—	—	—	—
	együtt	*58*	*29*	*20*	*4*	*6*	*10.788*	—	*55*	*10.960*	*4.755*	*28*	*813*	*6*	*385*	*458*	*5*	*123*	*6.573*	*17.533*
2	Fejér vm.	—	—	—	—	—	—	—	—	—	7.326	13	685	—	2.302	3	214	641	11.184	11.184
	Sz.-Fejérvár, t. h. v.	—	—	—	—	—	—	—	—	—	—	—	—	—	—	—	—	—	—	—
	együtt	—	—	—	—	—	—	—	—	—	*7.326*	*13*	*685*	—	*2.302*	*3*	*214*	*641*	*11.184*	*11.184*
3	Győr vm.	21	—	14	—	2	783	—	10	830	733	1	79	—	5	—	—	30	848	1.678
	Győr, t. h. v.	—	—	—	—	—	—	—	—	—	—	—	—	—	—	—	—	—	—	—
	együtt	*21*	—	*14*	—	*2*	*783*	—	*10*	*830*	*733*	*1*	*79*	—	*5*	—	—	*30*	*848*	*1.678*
4	Komárom vm.	—	—	—	—	—	—	—	—	—	—	—	—	—	—	—	—	—	—	—
	Komárom, t. h. v.	—	—	—	—	—	—	—	—	—	—	—	—	—	—	—	—	—	—	—
	együtt	—	—	—	—	—	—	—	—	—	—	—	—	—	—	—	—	—	—	—
5	Moson vm.	—	—	—	—	—	—	—	—	—	—	—	—	—	—	—	—	—	—	—
6	Somogy »	2.149	20	628	—	1.074	2.985	—	623	7.479	1.957	18	184	—	597	155	—	279	3.190	10.669
7	Sopron »	—	—	—	—	—	—	—	—	—	—	—	—	—	—	—	—	—	—	—
	Sopron, t. h. v.	—	—	—	—	—	—	—	—	—	—	—	—	—	—	—	—	—	—	—
	együtt	—	—	—	—	—	—	—	—	—	—	—	—	—	—	—	—	—	—	—
8	Tolna vm.	20	5	403	—	16	8.186	—	689	9.319	8.502	26	2.500	7	3.834	85	1.440	4.159	20.553	29.872
9	Vas »	—	—	—	—	—	260	—	1	261	207	—	242	—	28	—	—	58	535	796
10	Veszprém vm.	1	4	—	—	22	3.825	—	9	3.861	3.224	19	744	18	1.196	—	101	6.321	11.623	15.484
11	Zala »	2	3	—	—	—	2.920	—	9	2.934	1.081	4	67	7	27	—	—	40	1.226	4.160
	Összesen	**2.251**	**61**	**1.065**	**4**	**1.120**	**29.747**	—	**1.396**	**35.644**	**27.785**	**109**	**5.314**	**38**	**8.374**	**701**	**1.760**	**11.651**	**55.732**	**91.376**
	III. Duna-Tisza köze.																			
1	Bács-Bodrog vm.	—	—	—	—	—	—	—	—	—	7.976	—	21	—	1.251	58	—	138	9.444	9.444
	Baja t. h. v.	—	—	—	—	—	—	—	—	—	—	—	—	—	—	—	—	—	—	—
	Szabadka t. h. v.	—	—	—	—	—	—	—	—	—	—	—	—	—	—	—	—	—	—	—
	Ujvidék t. h. v.	—	—	—	—	—	—	—	—	—	—	—	—	—	—	—	—	—	—	—
	Zombor t. h. v.	—	—	—	—	—	—	—	—	—	—	—	—	—	—	—	—	—	—	—
	együtt	—	—	—	—	—	—	—	—	—	*7.976*	—	*21*	—	*1.251*	*58*	—	*138*	*9.444*	*9.444*
2	Csongrád vm.	—	—	—	—	—	—	—	—	—	—	—	—	—	—	—	—	—	—	—
	Hódm.-Vásárh. t. h. v.	—	—	—	—	—	—	—	—	—	—	—	—	—	—	—	—	—	—	—
	Szeged t. h. v.	—	—	—	—	—	—	—	—	—	—	—	—	—	—	—	—	—	—	—
	együtt	—	—	—	—	—	—	—	—	—	—	—	—	—	—	—	—	—	—	—
3	Heves vm.	—	—	—	—	—	—	—	—	—	—	—	—	—	—	—	—	—	—	—
4	Jász-N.-K.-Szolnok vm.	—	—	—	—	—	—	—	—	—	4.580	4	631	1	6.437	1	—	741	12.395	12.395
5	Pest-Pilis-Solt-Kis-K. »	107	2	40	—	191	7.269	—	110	7.719	6.031	20	1.337	23	3.034	68	152	580	11.245	18.964
	Budapest fő- és székv.	—	2	—	—	—	—	—	—	2	—	—	—	—	—	—	—	—	—	2
	Kecskemét t. h. v.	—	—	—	—	—	—	—	—	—	—	—	—	—	—	—	—	—	—	—
	együtt	*107*	*4*	*40*	—	*191*	*7.269*	—	*110*	*7.721*	*6.031*	*20*	*1.337*	*23*	*3.034*	*68*	*152*	*580*	*11.245*	*18.966*
	Összesen	**107**	**4**	**40**	—	**191**	**7.269**	—	**110**	**7.721**	**18.587**	**24**	**1.989**	**24**	**10.722**	**127**	**152**	**1.459**	**33.084**	**40.805**
	IV. Tisza jobb partja.																			
1	Abauj-Torna vm.	19	—	—	—	—	1.134	—	—	1.153	587	13	—	—	34	—	—	160	794	1.947
	Kassa t. h. v.	—	—	—	—	—	—	—	—	—	—	—	—	—	—	—	—	—	—	—
	együtt	*19*	—	—	—	—	*1.134*	—	—	*1.153*	*587*	*13*	—	—	*34*	—	—	*160*	*794*	*1.947*
2	Bereg vm.	—	—	—	—	—	—	—	—	—	—	—	—	—	—	—	—	—	—	—
3	Borsod »	36	—	—	—	—	675	—	26	737	2.203	—	268	—	326	—	47	71	2.915	3.652
4	Gömör »	—	—	—	—	—	—	—	—	—	—	—	—	—	—	—	—	—	—	—
5	Sáros »	—	—	—	—	—	—	—	—	—	—	—	—	—	—	—	—	—	—	—
6	Szepes »	—	—	—	—	—	—	—	—	—	—	—	—	—	—	—	—	—	—	—
7	Ung »	—	—	—	—	—	—	—	—	—	—	—	—	—	—	—	—	—	—	—
8	Zemplén vm.	—	1	—	—	—	231	—	—	232	627	22	343	—	1.216	683	3	290	3.184	3.416
	Összesen	**55**	**1**	—	—	—	**2.040**	—	**26**	**2.122**	**3.417**	**35**	**611**	—	**1.576**	**683**	**50**	**521**	**6.893**	**9.015**

KSH könyvtár

3. A vallás- és tanulmányi alap birtokai.

Folyó szám	Országrész, törvényhatóság	Házi kezelés alatt: szántóföld	kert	rét	szőlő	legelő	erdő	nádas	nem termő terület	összesen	Haszonbérben: szántóföld	kert	rét	szőlő	legelő	erdő	nádas	nem termő terület	összesen	Összes terület
		katasztrális hold																		
	V. Tisza bal partja.																			
1	Békés vm.	—	—	—	—	—	—	—	—	—	—	—	—	—	—	—	—	—	—	—
2	Bihar »	46	3	—	—	56	12	—	6	123	2.327	4	221	—	1.521	9	645	104	4.831	4.954
	N.-Várad t. h. v. .	—	—	—	—	—	—	—	—	—	—	—	—	—	—	—	—	—	—	—
	együtt . .	*46*	*3*	—	—	*56*	*12*	—	*6*	*123*	*2.327*	*4*	*221*	—	*1.521*	*9*	*645*	*104*	*4.831*	*4.954*
3	Hajdu vm.	—	—	—	—	—	—	—	—	—	11.489	11	1.529	2	6.438	38	749	463	20.719	20.719
	Debreczen t. h. v. .	—	—	—	—	—	—	—	—	—	—	—	—	—	—	—	—	—	—	—
	együtt . .	—	—	—	—	—	—	—	—	—	*11.489*	*11*	*1.529*	*2*	*6.438*	*38*	*749*	*463*	*20.719*	*20.719*
4	Máramaros vm. . . .	—	—	—	—	—	—	—	—	—	—	—	—	—	—	—	—	—	—	—
5	Szabolcs » . . .	—	—	—	—	—	—	—	—	—	—	—	—	—	—	—	—	—	—	—
6	Szatmár » . . .	—	—	—	—	—	—	—	—	—	—	—	—	—	—	—	—	—	—	—
	Sz.-Németi t. h. v. .	—	—	—	—	—	—	—	—	—	—	—	—	—	—	—	—	—	—	—
	együtt . .	—	—	—	—	—	—	—	—	—	—	—	—	—	—	—	—	—	—	—
7	Szilágy vm.	132	25	185	—	16	1.773	—	15	2.146	—	—	—	—	—	—	—	—	—	2.146
8	Ugocsa »	—	—	—	—	—	—	—	—	—	—	—	—	—	—	—	—	—	—	—
	Összesen . .	**178**	**28**	**185**	—	**72**	**1.785**	—	**21**	**2.269**	**13.816**	**15**	**1.750**	**2**	**7.959**	**47**	**1.394**	**567**	**25.550**	**27.819**
	VI. Tisza-Maros szöge.																			
1	Arad vm.	2	2	47	—	17	854	—	299	1.221	3.564	3	10	1	181	6	—	30	3.795	5.016
	Arad t. h. v. . . .	—	—	—	—	—	—	—	—	—	—	—	—	—	—	—	—	—	—	—
	együtt . .	*2*	*2*	*47*	—	*17*	*854*	—	*299*	*1.221*	*3.564*	*3*	*10*	*1*	*181*	*6*	—	*30*	*3.795*	*5.016*
2	Csanád vm.	—	—	—	—	—	—	—	—	—	—	—	—	—	—	—	—	—	—	—
3	Krassó-Szörény vm. .	50	1	60	—	31	4.804	—	77	5.023	5.179	143	529	—	1.194	5	—	232	7.282	12.305
4	Temes vm.	1.046	12	359	—	422	13.284	—	238	15.361	17.815	90	4.319	9	1.819	426	1	688	25.167	40.528
	Temesvár t. h. v. .	—	—	—	—	—	—	—	—	—	—	—	—	—	—	—	—	—	—	—
	Versecz t. h. v. . .	—	—	—	—	—	—	—	—	—	—	—	—	—	—	—	—	—	—	—
	együtt . .	*1.046*	*12*	*359*	—	*422*	*13.284*	—	*238*	*15.361*	*17.815*	*90*	*4.319*	*9*	*1.819*	*426*	*1*	*688*	*25.167*	*40.528*
5	Torontál vm.	—	—	—	—	—	—	—	—	—	1.610	2	442	—	473	—	—	106	2.633	2.633
	Pancsova t. h. v. .	—	—	—	—	—	—	—	—	—	—	—	—	—	—	—	—	—	—	—
	együtt . .	—	—	—	—	—	—	—	—	—	*1.610*	*2*	*442*	—	*473*	—	—	*106*	*2.633*	*2.633*
	Összesen . .	**1.098**	**15**	**466**	—	**470**	**18.942**	—	**614**	**21.605**	**28.168**	**238**	**5.300**	**10**	**3.667**	**437**	**1**	**1.056**	**38.877**	**60.482**
	VII. Erdély.																			
1	Alsó-Fehér vm. . . .	—	—	—	—	—	—	—	—	—	—	—	—	—	—	—	—	—	—	—
2	Besztercze-Naszód vm.	—	—	—	—	—	—	—	—	—	—	—	—	—	—	—	—	—	—	—
3	Brassó vm.	—	—	—	—	—	—	—	—	—	—	—	—	—	—	—	—	—	—	—
4	Csik »	—	—	—	—	—	—	—	—	—	—	—	—	—	—	—	—	—	—	—
5	Fogaras »	—	—	—	—	—	—	—	—	—	—	—	—	—	—	—	—	—	—	—
6	Háromszék vm. . . .	—	—	—	—	—	—	—	—	—	—	—	—	—	—	—	—	—	—	—
7	Hunyad » . . .	—	—	—	—	—	—	—	—	—	—	—	—	—	—	—	—	—	—	—
8	Kis-Küküllő » . . .	1.510	37	755	131	409	3.088	116	63	6.109	236	10	116	6	96	—	—	1	465	6.574
9	Kolozs » . . .	644	32	300	4	539	7.373	—	57	8.949	1.743	63	960	3	1.120	34	13	95	4.031	12.980
	Kolozsvár t. h. v. .	304	32	194	1	352	2.128	—	83	3.094	—	—	—	—	—	—	—	—	—	3.094
	együtt . .	*948*	*64*	*494*	*5*	*891*	*9.501*	—	*140*	*12.043*	*1.743*	*63*	*960*	*3*	*1.120*	*34*	*13*	*95*	*4.031*	*16.074*
10	Maros-Torda vm. . .	—	—	—	—	—	—	—	—	—	—	—	—	—	—	—	—	—	—	—
	M.-Vásárhely t. h. v.	—	—	—	—	—	—	—	—	—	—	—	—	—	—	—	—	—	—	—
	együtt . .	—	—	—	—	—	—	—	—	—	—	—	—	—	—	—	—	—	—	—
11	Nagy-Küküllő vm. . .	—	—	—	—	—	—	—	—	—	—	—	—	—	—	—	—	—	—	—
12	Szeben vm.	—	—	—	—	—	—	—	—	—	—	—	—	—	—	—	—	—	—	—
13	Szolnok-Doboka vm. .	—	—	—	—	—	—	—	—	—	—	—	—	—	—	—	—	—	—	—
14	Torda-Aranyos » .	568	1	471	—	275	76	—	18	1.409	—	—	—	—	—	—	—	—	—	1.409
15	Udvarhely » .	—	—	—	—	—	—	—	—	—	—	—	—	—	—	—	—	—	—	—
	Összesen . .	**3.026**	**102**	**1.720**	**136**	**1.575**	**12.665**	**116**	**221**	**19.561**	**1.979**	**73**	**1.076**	**9**	**1.216**	**34**	**13**	**96**	**4.496**	**24.057**
	Magyarország. . .	**6.874**	**247**	**3.824**	**140**	**3.739**	**101.062**	**116**	**2.708**	**118.710**	**97.651**	**560**	**16.781**	**85**	**34.689**	**2.448**	**3.370**	**16.350**	**171.934**	**290.644**
	Horvát-Szlavonorsz.																			
1	Belovár-Kőrös vm. . .	—	—	—	—	—	470	—	1	471	—	—	—	—	—	—	—	—	—	471
2	Lika-Krbava » . .	—	—	—	—	—	—	—	—	—	—	—	—	—	—	—	—	—	—	—
3	Modrus-Fiume » . .	—	—	—	—	—	—	—	—	—	—	—	—	—	—	—	—	—	—	—
4	Pozsega vm.	—	—	—	—	—	—	—	—	—	57	4	16	3	5	—	—	2	87	87
5	Szerém »	—	—	—	—	—	—	—	—	—	—	—	—	—	—	—	—	—	—	—
	Zimony t. h. v. . .	—	—	—	—	—	—	—	—	—	—	—	—	—	—	—	—	—	—	—
	együtt . .	—	—	—	—	—	—	—	—	—	—	—	—	—	—	—	—	—	—	—
6	Varasd vm.	—	—	—	—	—	—	—	—	—	—	—	—	—	—	—	—	—	—	—
	Varasd t. h. v. . .	—	—	—	—	—	—	—	—	—	—	—	—	—	—	—	—	—	—	—
	együtt . .	—	—	—	—	—	—	—	—	—	—	—	—	—	—	—	—	—	—	—
7	Verőcze vm.	—	—	—	—	—	—	—	—	—	—	—	—	—	—	—	—	—	—	—
	Eszék t. h. v. . . .	—	—	—	—	—	—	—	—	—	—	—	—	—	—	—	—	—	—	—
	együtt . .	—	—	—	—	—	—	—	—	—	—	—	—	—	—	—	—	—	—	—
8	Zágráb vm.	5	—	—	—	—	—	—	1	6	—	—	—	—	—	—	—	—	—	6
	Zágráb t. h. v. . .	—	—	—	—	—	—	—	—	—	—	—	—	—	—	—	—	—	—	—
	együtt . .	*5*	—	—	—	—	—	—	*1*	*6*	—	—	—	—	—	—	—	—	—	*6*
	Összesen . .	**5**	—	—	—	—	**470**	—	**2**	**477**	**57**	**4**	**16**	**3**	**5**	—	—	**2**	**87**	**564**
	Magyarbirodalom .	**6.879**	**247**	**3.824**	**140**	**3.739**	**101.532**	**116**	**2.710**	**119.187**	**97.708**	**564**	**16.797**	**88**	**34.694**	**2.448**	**3.370**	**16.352**	**172.021**	**291.208**

Kisfaludy könyvtár

4. Különféle alapitványi birtokok.

Folyó szám	Országrész, törvényhatóság	Házi kezelés alatt: szántóföld	kert	rét	szőlő	legelő	erdő	nádas	nem termő terület	összesen	Haszonbérben: szántóföld	kert	rét	szőlő	legelő	erdő	nádas	nem termő terület	összesen	Összes terület
		katasztrális hold																		
	I. Duna bal partja.																			
1	Árva vm.	—	—	—	—	—	—	—	253	253	—	1	—	—	—	—	—	1	2	255
2	Bars »	56	1	15	—	24	18	—	97	211	309	1	—	—	34	—	—	7	351	562
3	Esztergom vm.	—	—	—	1	—	—	—	15	16	25	—	—	—	—	—	—	—	25	41
4	Hont »	—	—	—	—	—	—	—	—	—	—	—	—	—	—	—	—	—	—	—
	Selm.-és Bélab. t. h. v.	4	6	—	—	—	—	—	—	10	1	—	10	—	—	—	—	—	11	21
	együtt	*4*	*6*	—	—	—	—	—	—	*10*	*1*	—	*10*	—	—	—	—	—	*11*	*21*
5	Liptó vm.	—	—	—	—	—	—	—	—	—	—	—	—	—	—	—	—	—	—	—
6	Nógrád vm.	—	—	—	—	—	—	—	10	10	—	—	—	—	—	—	—	18	18	28
7	Nyitra »	27	5	1	5	4	1	—	4	47	94	—	5	1	—	—	—	—	100	147
8	Pozsony »	12	3	4	—	3	—	—	23	45	535	6	24	—	—	—	—	5	570	615
	Pozsony t. h. v.	—	1	—	1	—	—	—	2	4	7	2	—	4	1	—	—	—	14	18
	együtt	*12*	*4*	*4*	*1*	*3*	—	—	*25*	*49*	*542*	8	*24*	*4*	*1*	—	—	*5*	*584*	*633*
9	Trencsén vm.	6	—	—	—	1	7	—	—	14	2	—	—	—	—	—	—	—	2	16
10	Turócz »	—	—	—	—	—	9	—	4	13	25	—	2	—	—	—	—	—	27	40
11	Zólyom »	—	—	—	—	—	—	—	—	—	—	—	—	—	—	—	—	—	—	—
	Összesen	**105**	**16**	**20**	**7**	**32**	**35**	—	**408**	**623**	**998**	**10**	**41**	**5**	**35**	—	—	**31**	**1.120**	**1.743**
	II. Duna jobb partja.																			
1	Baranya vm.	58	2	8	1	140	1.074	—	5	1.288	—	—	—	—	68	—	—	—	68	1.356
	Pécs t. h. v.	—	—	—	—	—	—	—	—	—	—	—	—	—	—	—	—	—	—	—
	együtt	*58*	*2*	*8*	1	*140*	*1.074*	—	*5*	*1.288*	—	—	—	—	*68*	—	—	—	*68*	*1.356*
2	Fejér vm.	—	—	—	—	—	—	—	—	—	51	—	2	—	—	—	—	—	53	53
	Sz.-Fejérvár t. h. v.	1	—	—	—	—	—	—	—	1	24	—	3	—	—	—	—	1	28	29
	együtt	*1*	—	—	—	—	—	—	—	*1*	*75*	—	*5*	—	—	—	—	*1*	*81*	*82*
3	Győr vm.	—	—	—	—	—	—	—	—	—	10	—	3	—	—	—	—	—	13	13
	Győr t. h. v.	—	—	—	—	—	—	—	—	—	—	—	—	—	—	—	—	—	—	—
	együtt	—	—	—	—	—	—	—	—	—	10	—	3	—	—	—	—	—	*13*	*13*
4	Komárom vm.	—	—	—	—	—	—	—	—	—	34	—	9	—	—	—	—	1	44	44
	Komárom t. h. v.	—	—	—	—	—	—	—	—	—	10	—	—	—	—	—	—	—	10	10
	együtt	—	—	—	—	—	—	—	—	—	*44*	—	*9*	—	—	—	—	*1*	*54*	*54*
5	Moson vm.	1	2	—	1	—	—	1	—	5	38	—	2	—	—	—	—	2	42	47
6	Somogy »	—	—	—	—	—	—	—	74	74	—	—	—	—	—	—	—	—	—	74
7	Sopron »	21	—	—	2	1	—	—	—	24	12	—	1	—	—	—	—	—	13	37
	Sopron t. h. v.	—	—	—	—	—	—	—	1	1	—	2	—	—	—	—	—	—	2	3
	együtt	*21*	—	—	*2*	*1*	—	—	*1*	*25*	*12*	*2*	*1*	—	—	—	—	—	*15*	*40*
8	Tolna vm.	4	—	3	1	—	—	—	—	8	2	—	—	—	—	—	—	—	2	10
9	Vas »	—	—	1	—	—	—	—	1	2	35	—	5	—	—	—	—	—	40	42
10	Veszprém vm.	—	—	—	—	—	—	—	—	—	—	—	—	—	—	—	—	—	—	—
11	Zala »	20	2	5	—	—	—	—	1	28	52	—	31	—	114	—	—	—	197	225
	Összesen	**105**	**6**	**17**	**5**	**141**	**1.074**	**1**	**82**	**1.431**	**268**	**2**	**56**	—	**182**	—	—	**4**	**512**	**1.943**
	III. Duna-Tisza köze																			
1	Bács-Bodrog vm.	46	—	—	—	—	—	—	—	46	1.159	3	18	—	—	—	5	9	1.194	1.240
	Baja t. h. v.	—	—	—	—	—	—	—	—	—	—	—	—	—	—	—	—	—	—	—
	Szabadka t. h. v.	—	—	—	—	—	—	—	—	—	363	—	8	—	—	—	2	1	374	374
	Ujvidék t. h. v.	—	—	—	—	—	—	—	1	1	1.603	2	16	1	13	—	—	4	1.639	1.640
	Zombor t. h. v.	—	—	—	—	—	—	—	—	—	92	—	3	—	29	—	—	2	126	126
	együtt	*46*	—	—	—	—	—	—	*1*	*47*	*3.217*	*5*	*45*	*1*	*42*	—	*7*	*16*	*3.333*	*3.380*
2	Csongrád vm.	—	—	—	—	—	—	—	—	—	—	—	—	—	—	—	—	—	—	—
	Hódm.-Vásárh t. h. v.	—	—	—	—	—	—	—	—	—	—	—	—	—	—	—	—	—	—	—
	Szeged t. h. v.	—	—	—	—	—	—	—	—	—	—	—	—	—	—	—	—	—	—	—
	együtt	—	—	—	—	—	—	—	—	—	—	—	—	—	—	—	—	—	—	—
3	Heves vm.	—	1	—	—	—	—	—	5	6	382	4	26	—	36	154	—	7	609	615
4	Jász-N.-K.-Szolnok vm.	—	—	—	—	—	—	—	2	2	397	—	55	—	23	—	—	8	483	485
5	Pest-Pilis-Solt-Kis-K. »	21	—	4	1	1	—	—	3	30	328	1	29	7	8	1	—	8	382	412
	Budapest fő- és székv.	—	8	—	12	1	—	—	46	67	—	—	—	—	—	—	—	—	—	67
	Kecskemét t. h. v.	—	—	—	—	—	—	—	—	—	—	—	—	—	—	—	—	—	—	—
	együtt	*21*	*8*	*4*	*13*	*2*	—	—	*49*	*97*	*328*	*1*	*29*	*7*	*8*	*1*	—	*8*	*382*	*479*
	Összesen	**67**	**9**	**4**	**13**	**2**	—	—	**57**	**152**	**4.324**	**10**	**155**	**8**	**109**	**155**	**7**	**39**	**4.807**	**4.959**
	IV. Tisza jobb partja.																			
1	Abauj-Torna vm.	—	—	—	—	—	—	—	—	—	6	—	2	—	—	—	—	—	8	8
	Kassa t. h. v.	—	—	—	—	—	—	—	—	—	—	—	—	—	—	—	—	1	1	1
	együtt	—	—	—	—	—	—	—	—	—	*6*	—	*2*	—	—	—	—	*1*	*9*	*9*
2	Bereg vm.	—	—	—	—	—	—	—	—	—	—	—	—	—	—	—	—	—	—	—
3	Borsod »	599	15	106	—	93	31	11	103	958	627	4	312	—	650	64	—	124	1.781	2.739
4	Gömör »	—	—	—	—	—	—	—	—	—	3	—	—	—	—	—	—	—	3	3
5	Sáros »	—	—	—	—	—	394	—	9	403	835	27	127	—	24	—	—	34	1.047	1.450
6	Szepes »	5	—	2	—	1	21	—	—	29	200	11	65	—	5	35	—	2	318	347
7	Ung »	22	—	8	—	6	154	—	—	190	—	—	—	—	—	—	—	—	—	190
8	Zemplén vm.	7	—	4	—	8	8	—	55	82	36	—	1	—	—	—	—	—	37	119
	Összesen	**633**	**15**	**120**	—	**108**	**608**	**11**	**167**	**1.662**	**1.707**	**42**	**507**	—	**679**	**99**	—	**161**	**3.195**	**4.857**

KSH Könyvtár

4. Különféle alapitványi birtokok.

Folyó szám	Országrész, törvényhatóság	Házi kezelés alatt: szántóföld	kert	rét	szőlő	legelő	erdő	nádas	nem termő terület	összesen	Haszonbérben: szántóföld	kert	rét	szőlő	legelő	erdő	nádas	nem termő terület	összesen	Összes terület
		katasztrális hold																		
	V. Tisza bal partja.																			
1	Békés vm.	—	—	—	—	—	—	—	—	—	128	1	—	—	—	—	—	1	130	130
2	Bihar »	—	—	—	—	—	—	—	—	—	—	—	—	—	—	—	—	—	—	—
	N.-Várad t. h. v. .	—	—	—	—	—	—	—	—	—	—	—	—	—	—	—	—	—	—	—
	együtt . .	—	—	—	—	—	—	—	—	—	—	—	—	—	—	—	—	—	—	—
3	Hajdu vm.	—	—	—	—	—	—	—	—	—	—	—	—	—	—	—	—	—	—	—
	Debreczen t. h. v. .	—	—	—	—	—	—	—	—	—	—	—	—	—	—	—	—	—	—	—
	együtt . .	—	—	—	—	—	—	—	—	—	—	—	—	—	—	—	—	—	—	—
4	Máramaros vm. . . .	—	—	8	—	6	—	—	—	14	—	—	—	—	—	—	—	—	—	14
5	Szabolcs » . . .	—	—	—	—	—	—	—	—	—	6	—	1	—	—	—	—	—	7	7
6	Szatmár » . .	108	3	43	—	—	—	—	3	157	—	—	—	—	—	—	—	—	—	157
	Sz.-Németi t. h. v. .	—	—	—	—	—	—	—	—	—	—	—	—	—	—	—	—	—	—	—
	együtt . .	*108*	*3*	*43*	—	—	—	—	*3*	*157*	—	—	—	—	—	—	—	—	—	*157*
7	Szilágy vm.	—	—	—	—	—	—	—	—	—	—	—	—	—	—	—	—	—	—	—
8	Ugocsa »	—	—	—	—	—	—	—	—	—	—	—	—	—	—	—	—	—	—	—
	Összesen . .	**108**	**3**	**51**	—	**6**	—	—	**3**	**171**	**134**	**1**	**1**	22	—	—	—	**1**	**137**	**308**
	VI. Tisza-Maros szöge.																			
1	Arad vm.	—	—	—	—	—	—	—	—	—	1.499	55	20	—	206	1.327	—	91	3.220	3.220
	Arad t. h. v. . . .	—	—	—	—	—	—	—	3	3	—	—	—	—	—	—	—	—	—	3
	együtt . .	—	—	—	—	—	—	—	*3*	*3*	*1.499*	*55*	*20*	*22*	*206*	*1.327*	—	*91*	*3.220*	*3.223*
2	Csanád vm.	—	—	—	—	—	—	—	—	—	—	—	—	—	—	—	—	—	—	—
3	Krassó-Szörény vm. .	59	—	—	—	—	—	—	—	59	—	—	—	—	—	—	—	—	—	59
4	Temes vm.	25	—	5	—	—	—	—	70	100	236	—	91	—	—	—	—	1	328	428
	Temesvár t. h. v. .	—	—	—	—	—	—	—	—	—	—	—	—	—	—	—	—	—	—	—
	Versecz t. h. v. . .	—	2	—	5	—	—	—	2	9	28	—	15	—	—	—	—	—	43	52
	együtt . .	*25*	*2*	*5*	*5*	—	—	—	*72*	*109*	*264*	—	*106*	—	—	—	—	*1*	*371*	*480*
5	Torontál vm.	119	—	1	—	—	—	—	—	120	315	—	14	—	8	—	1	—	338	458
	Pancsova t. h. v. .	—	—	—	—	—	—	—	—	—	120	—	2	5	—	—	—	1	128	128
	együtt . .	*119*	—	*1*	—	—	—	—	—	*120*	*435*	—	*16*	*5*	*8*	—	*1*	*1*	*466*	*586*
	Összesen . .	**203**	**2**	**6**	**5**	—	—	—	**75**	**291**	**2.198**	**55**	**142**	**27**	**214**	**1.327**	**1**	**93**	**4.057**	**4.348**
	VII. Erdély.																			
1	Alsó-Fehér vm. . . .	136	2	9	1	21	252	—	1	422	857	17	510	17	140	533	—	19	2.093	2.515
2	Besztercze-Naszód vm.	—	3	1	—	7	1.131	—	6	1.148	2	17	3	—	—	—	—	5	27	1.175
3	Brassó vm.	1	—	—	—	—	—	—	4	5	433	12	122	—	1	—	—	—	568	573
4	Csik »	1	—	—	—	—	—	—	—	1	1	—	—	—	—	—	—	—	1	2
5	Fogaras »	—	—	—	—	—	—	—	—	—	13	1	9	—	17	—	—	4	44	44
6	Háromszék vm. . . .	7	2	4	—	—	—	—	2	15	16	—	10	—	—	—	—	—	26	41
7	Hunyad » . . .	97	3	6	3	—	76	—	5	190	—	—	—	—	3	—	—	—	3	193
8	Kis-Küküllő » . . .	107	7	48	3	122	97	—	3	387	762	11	182	9	379	—	1	57	1.401	1.788
9	Kolozs » . . .	—	—	—	—	—	—	—	—	—	1	—	2	—	—	—	—	—	3	3
	Kolozsvár t. h. v. .	76	5	126	—	5	—	—	4	216	62	—	50	1	88	—	—	1	202	418
	együtt . .	*76*	*5*	*126*	—	*5*	—	—	*4*	*216*	*63*	—	*52*	*1*	*88*	—	—	*1*	*205*	*421*
10	Maros-Torda vm. . .	—	—	4	—	—	3	—	—	7	—	—	—	—	—	—	—	—	—	7
	M.-Vásárhely t. h. v.	—	—	—	—	—	—	—	—	—	—	—	—	—	—	—	—	—	—	—
	együtt . .	—	—	*4*	—	—	*3*	—	—	*7*	—	—	—	—	—	—	—	—	—	*7*
11	Nagy-Küküllő vm. .	—	—	—	—	—	—	—	—	—	—	—	—	—	—	—	—	—	—	—
12	Szeben vm.	—	—	—	—	—	—	—	—	—	380	11	615	—	2.739	5.499	—	1.065	10.309	10.309
13	Szolnok-Doboka vm. .	15	—	9	—	—	68	—	—	92	460	45	189	4	228	611	—	16	1.553	1.645
14	Torda-Aranyos » .	—	—	—	—	—	—	—	—	—	—	—	—	—	—	—	—	—	—	—
15	Udvarhely » .	—	2	2	—	—	—	—	1	5	—	—	—	—	—	—	—	—	—	5
	Összesen .	**440**	**24**	**209**	**7**	**155**	**1.627**	—	**26**	**2.488**	**2.987**	**114**	**1.692**	**31**	**3.595**	**6.643**	**1**	**1.167**	**16.230**	**18.718**
	Magyarország . . .	**1.661**	**75**	**427**	**37**	**444**	**3.344**	**12**	**818**	**6.818**	**12.616**	**234**	**2.594**	**71**	**4.814**	**8.224**	**9**	**1.496**	**30.058**	**36.876**
	Horvát-Szlavonorsz.																			
1	Belovár-Kőrös vm. . .	2	1	—	4	12	2	—	96	117	—	—	—	—	—	—	—	—	—	117
2	Lika-Krbava » . .	—	—	1	—	—	—	—	23	24	—	—	—	—	—	—	—	—	—	24
3	Modrus-Fiume » . .	6	—	15	—	7	8	—	232	268	—	—	—	—	—	—	—	—	—	268
4	Pozsega vm.	12	3	—	—	48	239	—	435	737	3	2	—	1	6	—	—	—	12	749
5	Szerém »	4	1	1	1	5	1.346	—	462	1.820	23	2	—	4	3	—	—	—	32	1.852
	Zimony t. h. v. . .	—	—	—	—	—	—	—	—	—	—	—	—	—	—	—	—	—	—	—
	együtt . .	*4*	*1*	*1*	*1*	*5*	*1.346*	—	*462*	*1.820*	*23*	*2*	—	*4*	*3*	—	—	—	*32*	*1.852*
6	Varasd vm.	29	1	3	22	9	138	—	271	473	16	1	—	3	1	—	—	—	21	494
	Varasd t. h. v. . .	—	—	—	—	—	—	—	27	27	—	—	—	—	—	—	—	—	—	27
	együtt . .	*29*	*1*	*3*	*22*	*9*	*138*	—	*298*	*500*	*16*	*1*	—	3	*1*	—	—	—	*21*	*521*
7	Verőcze vm.	28	10	—	1	3	—	—	690	732	20	—	2	—	—	—	—	2	24	756
	Eszék t. h. v. . .	—	—	—	—	—	—	—	79	79	2	—	—	—	—	—	—	—	2	81
	együtt . .	*28*	*10*	—	*1*	*3*	—	—	*769*	*811*	*22*	—	*2*	—	—	—	—	*2*	*26*	*837*
8	Zágráb vm.	32	2	11	6	8	39	—	712	810	71	4	14	5	6	50	—	20	170	980
	Zágráb t. h. v. .	—	—	—	—	—	—	—	—	—	—	—	—	—	—	—	—	—	—	—
	együtt . .	*32*	*2*	*11*	*6*	*8*	*39*	—	*712*	*810*	*71*	*4*	*14*	5	*6*	*50*	—	*20*	*170*	*980*
	Összesen . .	**113**	**18**	**31**	**34**	**92**	**1.772**	—	**3.027**	**5.087**	**135**	**9**	**16**	**13**	**16**	**50**	—	**22**	**261**	**5.348**
	Magyarbirodalom .	**1.774**	**93**	**458**	**71**	**536**	**5.116**	**12**	**3.845**	**11.905**	**12.751**	**243**	**2.610**	**84**	**4.830**	**8.274**	**9**	**1.518**	**30.319**	**42.224**

Kőhk könyvtár

5. Róm. kath. érseki és püspöki birtokok.

Folyó szám	Országrész, törvényhatóság	Házi kezelés alatt: szántóföld	kert	rét	szőlő	legelő	erdő	nádas	nem termő terület	összesen	Haszonbérben: szántóföld	kert	rét	szőlő	legelő	erdő	nádas	nem termő terület	összesen	Összes terület
		katasztrális hold																		
	I. Duna bal partja.																			
1	Árva vm.	—	—	—	—	—	—	—	—	—	—	—	—	—	—	—	—	—	—	—
2	Bars »	2.099	36	344	4	366	22.376	—	249	25.474	1.613	5	689	—	2.276	1.523	—	116	6.222	31.696
3	Esztergom vm.	6.911	71	928	22	2.196	8.646	16	2.706	21.496	262	—	—	—	—	—	—	—	262	21.758
4	Hont »	2.482	27	519	4	630	10.113	—	472	14.247	100	5	118	—	16	5.424	—	29	5.692	19.939
	Selm.- és Bélab. t. h. v.	—	—	—	—	—	—	—	—	—	—	—	—	—	—	—	—	—	—	—
	együtt	*2.482*	*27*	*519*	*4*	*630*	*10.113*	—	*472*	*14.247*	100	5	118	—	16	5.424	—	29	5.692	19.939
5	Liptó vm.	—	—	—	—	—	—	—	—	—	—	—	—	—	—	—	—	—	—	—
6	Nógrád vm.	3.426	19	452	4	1.070	8.925	—	106	14.002	1.028	4	175	—	336	—	—	25	1.568	15.570
7	Nyitra »	7.264	99	694	26	1.069	6.137	13	390	15.692	2.284	39	960	—	171	147	—	235	3.836	19.528
8	Pozsony »	943	5	143	5	155	1.189	—	270	2.710	669	3	20	—	—	—	—	4	696	3.406
	Pozsony t. h. v.	—	—	—	—	—	—	—	—	—	—	—	—	—	—	—	—	—	—	—
	együtt	*943*	*5*	*143*	*5*	*155*	*1.189*	—	*270*	*2.710*	*669*	*3*	*20*	—	—	—	—	4	696	3.406
9	Trencsén vm.	37	9	13	—	—	347	—	4	410	422	4	38	—	30	—	—	6	500	910
10	Turócz »	—	—	—	—	—	—	—	—	—	—	—	—	—	—	—	—	—	—	—
11	Zólyom »	—	—	—	—	—	—	—	—	—	—	—	—	—	—	—	—	—	—	—
	Összesen	**23.162**	**266**	**3.093**	**65**	**5.486**	**57.733**	**29**	**4.197**	**94.031**	**6.378**	**60**	**2.000**	—	**2.829**	**7.094**	—	**415**	**18.776**	**112.807**
	II. Duna jobb partja.																			
1	Baranya vm.	4.449	86	476	60	2.963	15.509	—	4.165	27.708	1.087	9	67	1	165	94	—	19	1.442	29.150
	Pécs t. h. v.	203	10	113	20	4	—	—	12	362	—	—	—	—	—	—	—	—	—	362
	együtt	*4.652*	*96*	*589*	*80*	*2.967*	*15.509*	—	*4.177*	*28.070*	*1.087*	*9*	*67*	*1*	*165*	*94*	—	*19*	*1.442*	*29.512*
2	Fejér vm.	1.424	6	168	—	497	34	9	459	2.597	136	—	68	—	68	—	—	—	272	2.869
	Sz.-Fejérvár t. h. v.	5	2	—	9	—	—	—	1	17	—	—	—	—	—	—	—	—	—	17
	együtt	*1.429*	*8*	*168*	*9*	*497*	*34*	*9*	*460*	*2.614*	*136*	—	*68*	—	*68*	—	—	—	*272*	*2.886*
3	Győr vm.	1.695	10	619	11	611	90	2	200	3.238	43	2	11	—	33	—	7	27	123	3.361
	Győr t. h. v.	—	1	—	—	—	—	—	2	3	—	—	—	—	—	—	—	—	—	3
	együtt	*1.695*	*11*	*619*	*11*	*611*	*90*	*2*	*202*	*3.241*	*43*	*2*	*11*	—	*33*	—	*7*	*27*	*123*	*3.364*
4	Komárom vm.	11.953	104	6.974	26	7.485	6.902	368	2.743	36.555	—	—	—	—	—	—	—	—	—	36.555
	Komárom t. h. v.	—	—	—	—	—	—	—	—	—	—	—	—	—	—	—	—	—	—	—
	együtt	*11.953*	*104*	*6.974*	*26*	*7.485*	*6.902*	*368*	*2.743*	*36.555*	—	—	—	—	—	—	—	—	—	*36.555*
5	Moson vm.	—	—	—	—	—	—	—	—	—	—	—	—	—	—	—	—	—	—	—
6	Somogy »	1.078	5	129	—	249	9.186	—	47	10.694	7.292	29	858	—	796	—	—	178	9.153	19.847
7	Sopron vm.	1.697	20	1.339	5	932	2.036	71	2.843	8.943	120	—	10	—	—	—	—	1	131	9.074
	Sopron t. h. v.	—	—	—	—	—	—	—	—	—	14	3	—	—	—	—	—	—	17	17
	együtt	*1.697*	*20*	*1.339*	*5*	*932*	*2.036*	*71*	*2.843*	*8.943*	*134*	*3*	*10*	—	—	—	—	*1*	*148*	*9.091*
8	Tolna vm.	11	—	—	—	—	1.835	14	—	1.860	1.240	8	108	—	389	219	—	34	1.998	3.858
9	Vas »	1.264	7	975	—	573	1.300	—	91	4.210	170	—	10	—	—	—	—	1	181	4.391
10	Veszprém vm.	6.756	74	1.294	3	3.888	14.318	23	229	26.585	468	1	132	—	11	—	—	—	612	27.197
11	Zala »	2.822	62	555	7	1.581	13.749	—	108	18.884	2.215	6	929	5	1.084	—	—	80	4.319	23.203
	Összesen	**33.357**	**387**	**12.642**	**141**	**18.783**	**64.959**	**487**	**10.900**	**141.656**	**12-785**	**58**	**2.193**	**6**	**2.546**	**313**	**7**	**340**	**18.248**	**159.904**
	III. Duna-Tisza köze.																			
1	Bács-Bodrog vm.	1.983	8	162	356	1.453	2.297	20	76	6.355	6.056	23	1.237	21	1.950	5.820	568	177	15.852	22.207
	Baja t. h. v.	—	—	—	—	—	—	—	—	—	—	—	—	—	—	—	—	—	—	—
	Szabadka t. h. v.	—	—	—	—	—	—	—	—	—	—	—	—	—	—	—	—	—	—	—
	Ujvidék t. h. v.	—	—	—	—	—	—	—	—	—	—	—	—	—	—	—	—	—	—	—
	Zombor t. h. v.	—	—	—	—	—	—	—	—	—	—	—	—	—	—	—	—	—	—	—
	együtt	*1.983*	*8*	*162*	*356*	*1.453*	*2.297*	*20*	*76*	*6.355*	*6.056*	*23*	*1.237*	*21*	*1.950*	*5.820*	*568*	*177*	*15.852*	*22.207*
2	Csongrád vm.	—	—	—	—	—	—	—	—	—	—	—	—	—	—	—	—	—	—	—
	Hódm.-Vásárh. t. h. v.	—	—	—	—	—	—	—	—	—	—	—	—	—	—	—	—	—	—	—
	Szeged t. h. v.	—	—	—	—	—	—	—	—	—	—	—	—	—	—	—	—	—	—	—
	együtt	—	—	—	—	—	—	—	—	—	—	—	—	—	—	—	—	—	—	—
3	Heves vm.	15.922	121	5.473	5	9.316	29.609	62	2.405	62.913	2.550	5	1.899	—	797	217	104	330	5.902	68.815
4	J.-N.-Kun-Szolnok vm.	—	—	—	—	—	—	—	—	—	—	—	—	—	—	—	—	—	—	—
5	Pest-Pilis-Solt-K.-K. »	11.421	119	3.074	—	8.206	20.280	388	5.706	49.194	13.091	25	2.403	6	6.356	3.415	2.595	2.841	30.732	79.926
	Budapest fő- és székv.	—	—	—	—	—	—	—	—	—	—	—	—	—	—	—	—	—	—	—
	Kecskemét t. h. v.	—	—	—	—	—	—	—	—	—	—	—	—	—	—	—	—	—	—	—
	együtt	*11.421*	*119*	*3.074*	—	*8.206*	*20.280*	*388*	*5.706*	*49.194*	*13.091*	*25*	*2.403*	*6*	*6.356*	*3.415*	*2.595*	*2.841*	*30.732*	*79.926*
	Összesen	**29.326**	**248**	**8.709**	**361**	**18 975**	**52.186**	**470**	**8.187**	**118.462**	**21.697**	**53**	**5.539**	**27**	**9.103**	**9.452**	**3.267**	**3.348**	**52.486**	**170.948**
	IV. Tisza jobb partja.																			
1	Abauj-Torna vm.	600	30	83	2	90	3.785	—	36	4.626	584	16	100	—	12	—	—	8	720	5.346
	Kassa t. h. v.	—	3	6	—	—	—	—	1	10	—	—	—	—	—	—	—	—	—	10
	együtt	*600*	*33*	*89*	*2*	*90*	*3.785*	—	*37*	*4.636*	*584*	*16*	*100*	—	*12*	—	—	8	*720*	*5.356*
2	Bereg vm.	—	—	—	—	—	—	—	—	—	—	—	—	—	—	—	—	—	—	—
3	Borsod »	51	2	15	5	1	4.691	—	36	4.801	1.839	8	948	16	732	1.633	4	186	5.366	10.167
4	Gömör »	376	9	112	—	686	3.726	—	58	4.967	—	—	—	—	—	—	—	—	—	4.967
5	Sáros »	—	—	—	—	—	—	—	—	—	—	—	—	—	—	—	—	—	—	—
6	Szepes »	1.119	27	1.250	—	1.946	17.418	—	233	21.993	15	—	12	—	119	2.844	—	—	2.990	24.983
7	Ung »	—	—	—	—	—	—	—	—	—	—	—	—	—	—	—	—	—	—	—
8	Zemplén »	116	16	178	9	194	1.174	—	148	1.835	—	—	—	—	—	—	—	—	—	1.835
	Összesen	**2.262**	**87**	**1.644**	**16**	**2.917**	**30.794**	—	**512**	**38.232**	**2.438**	**24**	**1.060**	**16**	**863**	**4.477**	**4**	**194**	**9.076**	**47.308**

KSH Könyvtár

5. Róm. kath. érseki és püspöki birtokok.

Folyó szám	Országrész, törvényhatóság	Házi kezelés alatt: szántóföld	kert	rét	szőlő	legelő	erdő	nádas	nem termő terület	összesen	Haszonbérben: szántóföld	kert	rét	szőlő	legelő	erdő	nádas	nem termő terület	összesen	Összes terület
		katasztrális hold																		
	V. Tisza bal partja.																			
1	Békés vm.	—	—	—	—	—	—	—	—	—	—	—	—	—	—	—	—	—	—	—
2	Bihar »	2.159	28	882	3	6.409	118.071	—	918	128.470	32.017	106	3.428	1	13.088	6.232	106	1.148	56.126	184.596
	N.-Várad t. h. v. .	488	2	2	—	50	296	2	40	880	—	—	—	—	—	—	—	—	—	880
	együtt . .	*2.647*	*30*	*884*	*3*	*6.459*	*118.367*	*2*	*958*	*129.350*	*32.017*	*106*	*3.428*	*1*	*13.088*	*6.232*	*106*	*1.148*	*56.126*	*185.476*
3	Hajdu vm.	—	—	—	—	—	—	—	—	—	—	—	—	—	—	—	—	—	—	—
	Debreczen t. h. v. .	—	—	—	—	—	—	—	—	—	—	—	—	—	—	—	—	—	—	—
	együtt . .	—	—	—	—	—	—	—	—	—	—	—	—	—	—	—	—	—	—	—
4	Máramaros vm. . . .	—	—	—	—	—	—	—	—	—	—	—	—	—	—	—	—	—	—	—
5	Szabolcs » . . .	—	—	—	—	—	—	—	—	—	—	—	—	—	—	—	—	—	—	—
6	Szatmár » . .	3	2	—	4	—	—	—	1	10	—	—	—	—	—	—	—	—	—	10
	Sz.-Németi t. h. v. .	—	—	—	—	—	—	—	—	—	—	—	—	—	—	—	—	—	—	—
	együtt . .	*3*	*2*	—	*4*	—	—	—	*1*	*10*	—	—	—	—	—	—	—	—	—	*10*
7	Szilágy vm.	—	—	—	—	—	—	—	—	—	—	—	—	—	—	—	—	—	—	—
8	Ugocsa »	—	—	—	—	—	—	—	—	—	—	—	—	—	—	—	—	—	—	—
	Összesen . .	**2.650**	**32**	**884**	**7**	**6.459**	**118.367**	**2**	**959**	**129.360**	**32.017**	**106**	**3.428**	**1**	**13.088**	**6.232**	**106**	**1.148**	**56.126**	**185.486**
	VI. Tisza-Maros szöge.																			
1	Arad vm.	—	—	—	—	—	—	—	—	—	—	—	—	—	—	—	—	—	—	—
	Arad t. h. v. . . .	—	—	—	—	—	—	—	—	—	—	—	—	—	—	—	—	—	—	—
	együtt . .	—	—	—	—	—	—	—	—	—	—	—	—	—	—	—	—	—	—	—
2	Csanád vm.	4.653	12	432	2	1.817	272	35	455	7.678	4.495	—	2	—	17	—	—	6	4.520	12.198
3	Krassó-Szörény vm. .	—	—	—	—	—	—	—	—	—	—	—	—	—	—	—	—	—	—	—
4	Temes vm.	—	—	—	—	—	—	—	—	—	2.300	—	194	—	—	—	111	28	2.633	2.633
	Temesvár t. h. v. .	—	—	—	—	—	—	—	—	—	—	—	—	—	—	—	—	—	—	—
	Versecz t. h. v. . .	—	—	—	—	—	—	—	—	—	—	—	—	—	—	—	—	—	—	—
	együtt . .	—	—	—	—	—	—	—	—	—	*2.300*	—	*194*	—	—	—	*111*	*28*	*2.633*	*2.633*
5	Torontál vm.	1.065	15	145	2	54	974	—	284	2.539	1.915	—	6	—	5	—	59	1	1.986	4.525
	Pancsova t. h. v. .	—	—	—	—	—	—	—	—	—	—	—	—	—	—	—	—	—	—	—
	együtt .	*1.065*	*15*	*145*	*2*	*54*	*974*	—	*284*	*2.539*	*1.915*	—	*6*	—	*5*	—	*59*	*1*	*1.986*	*4.525*
	Összesen . .	**5.718**	**27**	**577**	**4**	**1.871**	**1.246**	**35**	**739**	**10.217**	**8.710**	—	**202**	—	**22**	—	**170**	**35**	**9.139**	**19.356**
	VII. Erdély.																			
1	Alsó-Fehér vm. . . .	263	39	150	53	481	8.786	6	82	9.860	1.285	23	971	7	319	116	—	46	2.767	12.627
2	Besztercze-Naszód vm.	—	—	—	—	—	—	—	—	—	—	—	—	—	—	—	—	—	—	—
3	Brassó vm.	—	—	—	—	—	—	—	—	—	—	—	—	—	—	—	—	—	—	—
4	Csik »	—	—	—	—	—	—	—	—	—	—	—	—	—	—	—	—	—	—	—
5	Fogaras »	—	—	—	—	—	—	—	—	—	—	—	—	—	—	—	—	—	—	—
6	Háromszék vm. . . .	—	—	—	—	—	—	—	—	—	—	—	—	—	—	—	—	—	—	—
7	Hunyad » . . .	—	—	—	—	—	—	—	—	—	—	—	—	—	—	—	—	—	—	—
8	Kis-Küküllő » . . .	—	—	—	—	—	—	—	—	—	—	—	—	—	—	—	—	—	—	—
9	Kolozs » . . .	—	—	—	—	—	—	—	—	—	—	—	—	—	—	—	—	—	—	—
	Kolozsvár t. h. v. .	—	—	—	—	—	—	—	—	—	—	—	—	—	—	—	—	—	—	—
	együtt . .	—	—	—	—	—	—	—	—	—	—	—	—	—	—	—	—	—	—	—
10	Maros-Torda vm. . .	—	—	—	—	—	—	—	—	—	—	—	—	—	—	—	—	—	—	—
	M.-Vásárhely t. h. v.	—	—	—	—	—	—	—	—	—	—	—	—	—	—	—	—	—	—	—
	együtt . .	—	—	—	—	—	—	—	—	—	—	—	—	—	—	—	—	—	—	—
11	Nagy-Küküllő vm. . .	—	—	—	—	—	—	—	—	—	—	—	—	—	—	—	—	—	—	—
12	Szeben vm.	—	—	—	—	—	—	—	—	—	—	—	—	—	—	—	—	—	—	—
13	Szolnok-Doboka vm. .	—	—	—	—	—	—	—	—	—	—	—	—	—	—	—	—	—	—	—
14	Torda-Aranyos » .	257	—	133	14	159	82	14	98	757	—	—	—	—	—	—	—	—	—	757
15	Udvarhely » .	—	—	—	—	—	—	—	—	—	—	—	—	—	—	—	—	—	—	—
	Összesen . .	**520**	**39**	**283**	**67**	**640**	**8.868**	**20**	**180**	**10.617**	**1.285**	**23**	**971**	**7**	**319**	**116**	—	**46**	**2.767**	**13.384**
	Magyarország . .	**96.995**	**1.086**	**27.832**	**661**	**55.131**	**334.153**	**1.043**	**25.674**	**542.575**	**85.310**	**324**	**15.393**	**57**	**28.770**	**27.684**	**3.554**	**5.526**	**166.618**	**709.193**
	Horvát-Szlavonorsz.																			
1	Belovár-Kőrös vm. . .	369	10	396	10	391	1.752	—	15	2.943	11	1	11	—	1	—	—	10	34	2.977
2	Lika-Krbava » . .	—	—	—	—	—	—	—	—	—	—	—	—	—	—	—	—	—	—	—
3	Modrus-Fiume » . .	—	—	—	—	—	—	—	—	—	—	—	—	—	—	—	—	—	—	—
4	Pozsega vm.	—	—	—	—	—	—	—	—	—	—	—	—	—	—	—	—	—	—	—
5	Szerém » . . .	—	—	—	—	—	—	—	—	—	—	—	—	—	—	—	—	—	—	—
	Zimony t. h. v. . .	—	—	—	—	—	—	—	—	—	—	—	—	—	—	—	—	—	—	—
	együtt . .	—	—	—	—	—	—	—	—	—	—	—	—	—	—	—	—	—	—	—
6	Varasd vm.	—	—	—	—	—	—	—	—	—	932	11	655	18	255	279	—	20	2.170	2.170
	Varasd t. h. v. . .	—	—	—	—	—	—	—	—	—	—	—	—	—	—	—	—	—	—	—
	együtt . .	—	—	—	—	—	—	—	—	—	*932*	*11*	*655*	*18*	*255*	*279*	—	*20*	*2.170*	*2.170*
7	Verőcze vm.	—	—	—	—	—	—	—	—	—	—	—	—	—	—	—	—	—	—	—
	Eszék t. h. v. . .	—	—	—	—	—	—	—	—	—	—	—	—	—	—	—	—	—	—	—
	együtt .	—	—	—	—	—	—	—	—	—	—	—	—	—	—	—	—	—	—	—
8	Zágráb vm.	878	35	757	62	1.464	1.303	—	70	4.569	245	10	118	8	135	2	—	284	802	5.371
	Zágráb t. h. v. . .	625	30	330	14	63	9.180	—	57	10.299	—	—	—	—	—	—	—	—	—	10.299
	együtt . .	*1.503*	*65*	*1.087*	*76*	*1.527*	*10.483*	—	*127*	*14.868*	*245*	*10*	*118*	*8*	*135*	*2*	—	*284*	*802*	*15.670*
	Összesen . .	**1.872**	**75**	**1.483**	**86**	**1.918**	**12.235**	—	**142**	**17.811**	**1.188**	**22**	**784**	**26**	**391**	**281**	—	**314**	**3.006**	**20.817**
	Magyarbirodalom	**98.867**	**1.161**	**29.315**	**747**	**57.049**	**346.388**	**1.043**	**25.816**	**560.386**	**86.498**	**346**	**16.177**	**83**	**29.161**	**27.965**	**3.554**	**5.840**	**169.624**	**730.010**

Kőrt könyvtár

6. Róm. kath. káptalanok és papnevelő intézetek birtokai.

Folyó szám	Országrész, törvényhatóság	Házi kezelés alatt: szántóföld	kert	rét	szőlő	legelő	erdő	nádas	nem termő terület	összesen	Haszonbérben: szántóföld	kert	rét	szőlő	legelő	erdő	nádas	nem termő terület	összesen	Összes terület
		katasztrális hold																		
	I. Duna bal partja.																			
1	Árva vm.	—	—	—	—	—	—	—	—	—	—	—	—	—	—	—	—	—	—	—
2	Bars »	3.774	28	596	—	1.053	10.478	—	399	16.328	1.814	20	101	—	74	120	8	20	2.157	18.485
3	Esztergom vm.	4.499	33	359	16	1.151	5.867	3	1.085	13.013	949	12	70	—	696	20	3	293	2.043	15.056
4	Hont »	3.003	74	679	5	2.169	14.706	1	776	21.413	1.575	16	272	12	784	1.564	—	154	4.377	25.790
	Selm.- és Bélab. t. h. v.	—	—	—	—	—	—	—	—	—	—	—	—	—	—	—	—	—	—	—
	együtt	*3.003*	*74*	*679*	*5*	*2.169*	*14.706*	*1*	*776*	*21.413*	*1.575*	*16*	*272*	*12*	*784*	*1.564*	—	*154*	*4.377*	*25.790*
5	Liptó vm.	—	—	—	—	—	—	—	—	—	—	—	—	—	—	—	—	—	—	—
6	Nógrád vm.	—	—	—	—	—	—	—	—	—	—	—	—	—	—	—	—	—	—	—
7	Nyitra »	1.747	28	334	4	695	5.162	10	124	8.104	1.189	7	61	3	389	—	—	30	1.679	9.783
8	Pozsony »	—	—	—	—	—	122	—	4	126	2.387	44	42	5	250	330	22	126	3.206	3.332
	Pozsony t. h. v.	—	—	—	—	—	—	—	1	1	1	4	—	15	1	—	—	—	21	22
	együtt	—	—	—	—	—	*122*	—	*5*	*127*	*2.388*	*48*	*42*	*20*	*251*	*330*	*22*	*126*	*3.227*	*3.354*
9	Trencsén vm.	—	—	—	—	—	—	—	—	—	—	—	—	—	—	—	—	—	—	—
10	Turócz »	—	—	—	—	—	—	—	—	—	—	—	—	—	—	—	—	—	—	—
11	Zólyom »	114	7	12	—	155	1.632	—	27	1.947	3	—	24	—	—	—	—	—	27	1.974
	Összesen	**13.137**	**170**	**1.980**	**25**	**5.223**	**37.967**	**14**	**2.416**	**60.932**	**7.918**	**103**	**570**	**35**	**2.194**	**2.034**	**33**	**623**	**13.510**	**74.442**
	II. Duna jobb partja.																			
1	Baranya vm.	6.330	139	1.857	93	1.976	11.202	40	868	22.505	318	2	68	—	259	168	—	11	826	23.331
	Pécs t. h. v.	11	4	54	2	—	—	—	2	73	—	—	—	—	—	—	—	—	—	73
	együtt	*6.341*	*143*	*1.911*	*95*	*1.976*	*11.202*	*40*	*870*	*22.578*	*318*	*2*	*68*	—	*259*	*168*	—	*11*	*826*	*23.404*
2	Fejér vm.	6.224	15	547	—	3.677	1.755	865	1.487	14.570	29	—	—	—	—	—	—	—	29	14.599
	Sz.-Fejérvár t. h. v.	—	1	—	1	—	—	—	1	3	—	—	—	—	—	—	—	—	—	3
	együtt	*6.224*	*16*	*547*	*1*	*3.677*	*1.755*	*865*	*1.488*	*14.573*	*29*	—	—	—	—	—	—	—	*29*	*14.602*
3	Győr vm.	2.922	21	1.793	28	2.101	671	317	622	8.475	1.999	19	111	—	420	1	2	208	2.760	11.235
	Győr t. h. v.	—	1	—	—	—	—	—	2	3	32	—	22	—	—	—	—	—	54	57
	együtt	*2.922*	*22*	*1.793*	*28*	*2.101*	*671*	*317*	*624*	*8.478*	*2.031*	*19*	*133*	—	*420*	*1*	*2*	*208*	*2.814*	*11.292*
4	Komárom vm.	1.874	7	341	—	365	—	53	122	2.762	968	3	133	—	240	20	1	306	1.671	4.433
	Komárom t. h. v.	—	—	—	—	—	—	—	—	—	—	—	—	—	—	—	—	—	—	—
	együtt	*1.874*	*7*	*341*	—	*365*	—	*53*	*122*	*2.762*	*968*	*3*	*133*	—	*240*	*20*	*1*	*306*	*1.671*	*4.433*
5	Moson vm.	483	1	—	7	70	29	—	2.405	2.995	273	1	4	—	56	77	—	8	419	3.414
6	Somogy »	10.000	37	2.111	14	2.680	9.699	—	4.059	28.600	—	—	—	—	—	—	—	—	—	28.600
7	Sopron »	—	—	—	—	—	—	—	—	—	102	—	4	—	—	—	—	3	109	109
	Sopron t. h. v.	—	—	—	—	—	—	—	—	—	—	—	—	—	—	—	—	—	—	—
	együtt	—	—	—	—	—	—	—	—	—	*102*	—	*4*	—	—	—	—	*3*	*109*	*109*
8	Tolna vm.	—	—	—	—	—	—	—	—	—	165	1	—	—	97	—	—	—	263	263
9	Vas »	2.225	14	539	5	1.580	1.707	—	1.415	7.485	148	1	4	—	—	—	—	2	155	7.640
10	Veszprém vm.	3.925	28	1.051	—	4.194	5.814	253	9.277	24.542	719	4	84	2	234	261	—	3.264	4.568	29.110
11	Zala »	3.096	26	1.932	15	1.834	4.040	59	3.181	14.183	556	3	101	—	229	968	—	3	1.860	16.043
	Összesen	**37.090**	**294**	**10.225**	**165**	**18.477**	**34.917**	**1.587**	**23.441**	**126.196**	**5.309**	**34**	**531**	**2**	**1.535**	**1.495**	**3**	**3.805**	**12.714**	**138.910**
	III. Duna-Tisza köze.																			
1	Bács-Bodrog vm.	—	—	—	—	—	—	—	—	—	—	—	—	—	—	—	—	—	—	—
	Baja t. h. v.	—	—	—	—	—	—	—	—	—	—	—	—	—	—	—	—	—	—	—
	Szabadka t. h. v.	—	—	—	—	—	—	—	—	—	—	—	—	—	—	—	—	—	—	—
	Ujvidék t. h. v.	—	—	—	—	—	—	—	—	—	—	—	—	—	—	—	—	—	—	—
	Zombor t. h. v.	—	—	—	—	—	—	—	—	—	—	—	—	—	—	—	—	—	—	—
	együtt	—	—	—	—	—	—	—	—	—	—	—	—	—	—	—	—	—	—	—
2	Csongrád vm.	—	—	—	—	—	—	—	—	—	—	—	—	—	—	—	—	—	—	—
	Hódm-Vásárh. t. h. v.	—	—	—	—	—	—	—	—	—	—	—	—	—	—	—	—	—	—	—
	Szeged t. h. v.	—	—	—	—	—	—	—	—	—	—	—	—	—	—	—	—	—	—	—
	együtt	—	—	—	—	—	—	—	—	—	—	—	—	—	—	—	—	—	—	—
3	Heves vm.	2.297	23	583	—	2.480	3.118	—	228	8.729	3.823	10	2.211	—	3.848	—	162	482	10.536	19.265
4	Jász-N.-K-Szolnok vm.	—	—	—	—	—	—	—	214	214	9.583	8	623	—	2.113	23	7	326	12.683	12.897
5	Pest-Pilis-Solt-Kis-K. »	4.918	30	2.039	86	6.218	7.088	61	559	20.999	7.789	23	2.017	—	4.567	311	1.185	2.383	18.275	39.274
	Budapest fő- és székv.	—	2	—	—	—	—	—	1	3	—	—	—	—	—	—	—	—	—	3
	Kecskemét t. h. v.	—	—	—	—	—	—	—	—	—	2.299	5	209	—	2.119	830	33	380	5.875	5.875
	együtt	*4.918*	*32*	*2.039*	*86*	*6.218*	*7.088*	*61*	*560*	*21.002*	*10.088*	*28*	*2.226*	—	*6.686*	*1.141*	*1.218*	*2.763*	*24.150*	*45.152*
	Összesen	**7.215**	**55**	**2.622**	**86**	**8.698**	**10.206**	**61**	**1.002**	**29.945**	**23 491**	**46**	**5.060**	—	**12.647**	**1.164**	**1.387**	**3.571**	**47.369**	**77.314**
	IV. Tisza jobb partja.																			
1	Abauj-Torna vm.	1.471	20	249	36	142	1.382	—	63	3.363	1.466	9	363	—	232	444	—	84	2.598	5.961
	Kassa t. h. v.	—	3	—	—	—	—	—	2	5	—	—	—	—	—	—	—	—	—	5
	együtt	*1.471*	*23*	*249*	*36*	*142*	*1.382*	—	*65*	*3.368*	*1.466*	*9*	*363*	—	*232*	*444*	—	*84*	*2.598*	*5.966*
2	Bereg vm.	—	—	—	—	—	—	—	—	—	—	—	—	—	—	—	—	—	—	—
3	Borsod »	5.025	38	2.400	—	4.207	9.734	8	1.128	22.540	1.440	10	228	—	2.677	981	35	494	5.865	28.405
4	Gömör »	54	10	11	—	53	56	—	4	188	—	—	—	—	—	—	—	—	—	188
5	Sáros »	—	—	—	—	—	—	—	—	—	—	—	—	—	—	—	—	—	—	—
6	Szepes »	201	4	18	—	149	915	—	30	1.317	289	2	107	—	120	809	—	9	1.336	2.653
7	Ung »	—	—	—	—	—	—	—	—	—	—	—	—	—	—	—	—	—	—	—
8	Zemplén vm.	187	11	133	8	171	290	4	104	908	4	—	—	—	—	—	—	2	6	914
	Összesen	**6.938**	**86**	**2.811**	**44**	**4.722**	**12.377**	**12**	**1.331**	**28.321**	**3.199**	**21**	**698**	—	**3.029**	**2.234**	**35**	**589**	**9.805**	**38.126**

KSH Könyvtár

6. Róm. kath. káptalanok és papnevelő intézetek birtokai.

Folyó szám	Országrész, törvényhatóság	Házi kezelés alatt									Haszonbérben									Összes terület
		szántóföld	kert	rét	szőlő	legelő	erdő	nádas	nem termő terület	összesen	szántóföld	kert	rét	szőlő	legelő	erdő	nádas	nem termő terület	összesen	
		katasztrális hold																		
	V. Tisza bal partja.																			
1	Békés vm.	—	—	—	—	—	—	—	—	—	—	—	—	—	—	—	—	—	—	—
2	Bihar »	13.440	94	3.907	46	4.067	34.338	98	1.356	57.346	7.558	10	1.094	1	3.983	966	110	396	14.118	71.464
	N.-Várad t. h. v. .	9	2	136	—	—	—	—	—	147	—	—	—	—	—	—	—	—	—	147
	együtt . .	*13.449*	*96*	*4.043*	*46*	*4.067*	*34.338*	*98*	*1.356*	*57.493*	*7.558*	*10*	*1.094*	*1*	*3.983*	*966*	*110*	*396*	*14.118*	*71.611*
3	Hajdu vm.	2.681	8	743	—	1.176	561	132	540	5.841	—	—	—	—	—	—	—	—	—	5.841
	Debreczen t. h. v.	—	—	—	—	—	—	—	—	—	—	—	—	—	—	—	—	—	—	—
	együtt . .	*2.681*	*8*	*743*	—	*1.176*	*561*	*132*	*540*	*5.841*	—	—	—	—	—	—	—	—	—	*5.841*
4	Máramaros vm. . . .	—	—	—	—	—	—	—	—	—	—	—	—	—	—	—	—	—	—	—
5	Szabolcs » . . .	10.788	94	2.714	19	10.752	700	1.769	1.097	27.933	12.357	38	1.925	1	6.548	11	180	564	21.624	49.557
6	Szatmár » . . .	4	2	—	—	—	—	—	1	7	—	—	—	—	—	—	—	—	—	7
	Sz.-Németi t. h. v. .	—	—	—	—	—	—	—	—	—	—	—	—	—	—	—	—	—	—	—
	együtt . .	*4*	*2*	—	—	—	—	—	*1*	*7*	—	—	—	—	—	—	—	—	—	*7*
7	Szilágy vm.	—	—	—	—	—	—	—	—	—	—	—	—	—	—	—	—	—	—	—
8	Ugocsa »	—	—	—	—	—	—	—	—	—	—	—	—	—	—	—	—	—	—	—
	Összesen . .	**26.922**	**200**	**7.500**	**65**	**15.995**	**35.599**	**1.999**	**2.994**	**91.274**	**19.915**	**48**	**3.019**	**2**	**10.531**	**977**	**290**	**960**	**35.742**	**127.016**
	VI. Tisza-Marosszöge.																			
1	Arad vm.	—	—	—	—	—	—	—	—	—	—	—	—	—	—	—	—	—	—	—
	Arad t. h. v. . . .	—	—	—	—	—	—	—	—	—	—	—	—	—	—	—	—	—	—	—
	együtt . .	—	—	—	—	—	—	—	—	—	—	—	—	—	—	—	—	—	—	—
2	Csanád vm.	—	—	—	—	—	—	—	—	—	—	—	—	—	—	—	—	—	—	—
3	Krassó-Szörény vm. .	—	—	—	—	—	—	—	—	—	—	—	—	—	—	—	—	—	—	—
4	Temes vm.	4.180	9	177	—	341	469	—	387	5.563	—	—	—	26	—	—	—	—	26	5.589
	Temesvár t. h. v. .	—	—	—	—	—	—	—	—	—	—	—	—	—	—	—	—	—	—	—
	Versecz t. h. v. . .	—	—	—	—	—	—	—	—	—	—	—	—	—	—	—	—	—	—	—
	együtt . .	*4.180*	*9*	*177*	—	*341*	*469*	—	*387*	*5.563*	—	—	—	*26*	—	—	—	—	*26*	*5.589*
5	Torontál vm.	10	—	—	—	19	375	—	8	412	7.399	7	608	53	1.188	1	—	461	9.717	10 129
	Pancsova t. h. v. .	—	—	—	—	—	—	—	—	—	—	—	—	—	—	—	—	—	—	—
	együtt . .	*10*	—	—	—	*19*	*375*	—	*8*	*412*	*7.399*	*7*	*608*	*53*	*1 188*	*1*	—	*461*	*9.717*	*10.129*
	Összesen . .	**4.190**	**9**	**177**	—	**360**	**844**	—	**395**	**5.975**	**7.399**	**7**	**608**	**79**	**1.188**	**1**	—	**461**	**9.743**	**15.718**
	VII. Erdély.																			
1	Alsó-Fehér vm. . . .	19	1	103	5	15	3.018	—	2	3.163	993	11	309	29	362	583	—	23	2.310	5.473
2	Besztercze-Naszód vm.	—	—	—	—	—	—	—	—	—	—	—	—	—	—	—	—	—	—	—
3	Brassó vm.	—	—	—	—	—	—	—	—	—	—	—	—	—	—	—	—	—	—	—
4	Csik »	—	—	—	—	—	—	—	—	—	—	—	—	—	—	—	—	—	—	—
5	Fogaras »	—	—	—	—	—	—	—	—	—	—	—	—	—	—	—	—	—	—	—
6	Háromszék vm. . . .	—	—	—	—	—	—	—	—	—	—	—	—	—	—	—	—	—	—	—
7	Hunyad » . . .	—	—	—	—	—	—	—	—	—	—	—	—	—	—	—	—	—	—	—
8	Kis-Küküllő » . . .	—	—	—	—	—	—	—	—	—	—	—	—	—	—	—	—	—	—	—
9	Kolozs » . . .	—	—	—	—	—	—	—	—	—	—	—	—	—	—	—	—	—	—	—
	Kolozsvár t. h. v. .	—	—	—	—	—	—	—	—	—	—	—	—	—	—	—	—	—	—	—
	együtt . .	—	—	—	—	—	—	—	—	—	—	—	—	—	—	—	—	—	—	—
10	Maros-Torda vm. . .	—	—	—	—	—	—	—	—	—	—	—	—	—	—	—	—	—	—	—
	M.-Vásárhely t. h. v.	—	—	—	—	—	—	—	—	—	—	—	—	—	—	—	—	—	—	—
	együtt . .	—	—	—	—	—	—	—	—	—	—	—	—	—	—	—	—	—	—	—
11	Nagy-Küküllő vm. .	—	—	—	—	—	—	—	—	—	—	—	—	—	—	—	—	—	—	—
12	Szeben vm.	—	—	—	—	—	—	—	—	—	—	—	—	—	—	—	—	—	—	—
13	Szolnok-Doboka vm. .	—	—	—	—	—	—	—	—	—	—	—	—	—	—	—	—	—	—	—
14	Torda-Aranyos » .	—	—	—	—	—	—	—	—	—	—	—	—	—	—	—	—	—	—	—
15	Udvarhely » .	—	—	—	—	—	—	—	—	—	—	—	—	—	—	—	—	—	—	—
	Összesen . .	**19**	**1**	**103**	**5**	**15**	**3.018**	—	**2**	**3.163**	**993**	**11**	**309**	**29**	**362**	**583**	—	**23**	**2.310**	**5.473**
	Magyarország . . .	**95.511**	**815**	**25.418**	**390**	**53.490**	**134.928**	**3.673**	**31.581**	**345.806**	**68.227**	**270**	**10.795**	**147**	**31.486**	**8.488**	**1.748**	**10.032**	**131.193**	**476.999**
	Horvát-Szlavonorsz.																			
1	Belovár-Kőrös vm. . .	7	2	8	1	—	—	—	1	19	—	—	—	—	—	—	—	—	—	19
2	Lika-Krbava » .	1	—	—	—	—	—	—	—	1	—	—	—	—	—	—	—	—	—	1
3	Modrus-Fiume » . .	5	—	7	—	4	—	—	2	18	—	—	—	—	—	—	—	—	—	18
4	Pozsega vm.	30	19	45	13	5	1	—	4	117	—	—	25	—	—	—	—	—	25	142
5	Szerém »	108	9	15	22	12	—	—	5	171	—	—	—	—	—	—	—	—	—	171
	Zimony t. h. v. . .	—	—	—	—	—	—	—	—	—	—	—	—	—	—	—	—	—	—	—
	együtt . .	*108*	*9*	*15*	*22*	*12*	—	—	*5*	*171*	—	—	—	—	—	—	—	—	—	*171*
6	Varasd vm.	8	4	10	—	4	—	—	1	27	—	—	—	—	—	—	—	—	—	27
	Varasd t. h. v. . .	39	6	31	10	1	9	—	5	101	—	—	—	—	—	—	—	—	—	101
	együtt . .	*47*	*10*	*41*	*10*	*5*	*9*	—	*6*	*128*	—	—	—	—	—	—	—	—	—	*128*
7	Verőcze vm.	82	13	15	11	1	—	—	4	126	—	—	—	—	—	—	—	—	—	126
	Eszék t. h. v. . . .	—	3	—	1	—	—	—	1	5	—	—	—	—	—	—	—	—	—	5
	együtt . .	*82*	*16*	*15*	*12*	*1*	—	—	*5*	*131*	—	—	—	—	—	—	—	—	—	*131*
8	Zágráb vm.	20	9	20	2	4	1	—	3	59	—	—	—	—	—	—	—	—	—	59
	Zágráb t. h. v. . .	65	23	33	24	2	41	—	6	194	—	—	—	—	—	—	—	—	—	194
	együtt . .	*85*	*32*	*53*	*26*	*6*	*42*	—	*9*	*253*	—	—	—	—	—	—	—	—	—	*253*
	Összesen . .	**365**	**88**	**184**	**84**	**33**	**52**	—	**32**	**838**	—	—	**25**	—	—	—	—	—	**25**	**863**
	Magyarbirodalom .	**95.876**	**903**	**25.602**	**474**	**53.523**	**134.980**	**3.673**	**31.613**	**346.644**	**68.227**	**270**	**10.820**	**147**	**31.486**	**8.488**	**1.748**	**10.032**	**131.218**	**477.862**

Kisfaludy könyvtár

7. Róm. kath. apátságok, prépostságok és szerzetesrendek birtokai.

Folyó szám	Országrész, törvényhatóság	Házi kezelés alatt: szántóföld	kert	rét	szőlő	legelő	erdő	nádas	nem termő terület	összesen	Haszonbérben: szántóföld	kert	rét	szőlő	legelő	erdő	nádas	nem termő terület	összesen	Összes terület
		katasztrális hold																		
	I. Duna bal partja.																			
1	Árva vm.	—	1	—	—	—	—	—	—	1	—	—	—	—	—	—	—	—	—	1
2	Bars »	2	2	19	—	—	—	—	1	24	201	—	32	—	—	45	—	34	312	336
3	Esztergom vm.	—	1	—	—	—	—	—	1	2	—	—	—	—	—	—	—	—	—	2
4	Hont vm.	313	4	8	4	112	233	—	19	693	407	16	51	—	145	172	—	6	797	1.490
	Selm.- és Bélab. t. h. v.	—	—	—	—	—	—	—	—	—	—	—	—	—	—	—	—	—	—	—
	együtt	*313*	*4*	*8*	*4*	*112*	*233*	—	*19*	*693*	*407*	*16*	*51*	—	*145*	*172*	—	*6*	*797*	*1.490*
5	Liptó vm.	2	6	1	—	4	—	—	3	16	—	—	—	—	—	—	—	—	—	16
6	Nógrád vm.	2	4	27	3	—	—	—	2	38	426	1	4	—	29	464	—	5	929	967
7	Nyitra »	132	18	9	7	—	869	—	15	1.050	743	14	93	1	129	2	—	7	989	2.039
8	Pozsony »	1.525	18	38	10	4	157	—	30	1.782	1.750	3	10	1	32	—	—	18	1.814	3.596
	Pozsony t. h. v.	96	18	12	4	—	16	—	8	154	—	—	—	—	—	—	—	—	—	154
	együtt	*1.621*	*36*	*50*	*14*	*4*	*173*	—	*38*	*1.936*	*1.750*	*3*	*10*	*1*	*32*	—	—	*18*	*1.814*	*3.750*
9	Trencsén vm.	96	15	4	—	37	184	—	16	352	41	—	2	—	—	—	—	—	43	395
10	Turócz »	—	—	—	—	—	—	—	—	—	—	—	—	—	—	—	—	—	—	—
11	Zólyom »	—	—	—	—	—	—	—	—	—	—	—	—	—	—	—	—	—	—	—
	Összesen	**2.168**	**87**	**118**	**28**	**157**	**1.459**	—	**95**	**4.112**	**3.568**	**34**	**192**	**2**	**335**	**683**	—	**70**	**4.884**	**8.996**
	II. Duna jobb partja.																			
1	Baranya vm.	146	14	33	3	7	—	—	11	214	—	—	—	—	—	—	—	—	—	214
	Pécs t. h. v.	2	4	22	17	—	—	—	5	50	—	—	—	—	—	—	—	—	—	50
	együtt	*148*	*18*	*55*	*20*	*7*	—	—	*16*	*264*	—	—	—	—	—	—	—	—	—	*264*
2	Fejér vm.	22.146	124	2.249	34	5.367	2.533	184	797	33.434	1.854	3	185	—	288	—	154	459	2.943	36.377
	Sz.-Fejérvár t. h. v.	—	1	—	2	—	—	—	1	4	—	1	—	—	—	—	—	—	1	5
	együtt	*22.146*	*125*	*2.249*	*36*	*5.367*	*2.533*	*184*	*798*	*33.438*	*1.854*	*4*	*185*	—	*288*	—	*154*	*459*	*2.944*	*36.382*
3	Győr vm.	8.174	116	1.040	67	3.687	6.413	54	1.206	20.757	1.219	8	95	1	347	632	330	175	2.807	23.564
	Győr t. h. v.	—	—	—	—	—	—	—	2	2	—	—	—	—	—	—	—	—	—	2
	együtt	*8.174*	*116*	*1.040*	*67*	*3.687*	*6.413*	*54*	*1.208*	*20.759*	*1.219*	*8*	*95*	*1*	*347*	*632*	*330*	*175*	*2.807*	*23.566*
4	Komárom vm.	6.069	61	1.202	56	2.622	1.966	91	1.116	13.183	—	—	—	—	—	—	—	—	—	13.183
	Komárom t. h. v.	—	—	—	—	—	—	—	—	—	—	—	—	—	—	—	—	—	—	—
	együtt	*6.069*	*61*	*1.202*	*56*	*2.622*	*1.966*	*91*	*1.116*	*13.183*	—	—	—	—	—	—	—	—	—	*13.183*
5	Moson vm.	1.112	8	401	13	776	1.810	25	750	4.895	683	6	400	—	—	—	—	4	1.093	5.988
6	Somogy »	13.615	98	2.251	48	4.160	9.936	54	7.809	37.971	1.394	8	57	—	514	186	—	264	2.423	40.394
7	Sopron »	666	38	424	7	479	388	—	43	2.045	1.767	8	68	—	321	541	—	70	2.775	4.820
	Sopron, t. h. v.	2	2	—	—	—	—	—	1	5	13	—	—	—	—	—	—	—	13	18
	együtt	*668*	*40*	*424*	*7*	*479*	*388*	—	*44*	*2.050*	*1.780*	*8*	*68*	—	*321*	*541*	—	*70*	*2.788*	*4.838*
8	Tolna vm.	4	1	—	1	—	—	—	2	8	—	—	—	—	—	—	—	—	—	8
9	Vas »	1.356	55	726	20	251	5.193	—	105	7.706	1.374	4	85	2	329	212	—	40	2.046	9.752
10	Veszprém vm.	4.458	60	929	7	2.227	9.749	—	212	17.642	224	7	28	—	426	1.394	—	16	2.095	19.737
11	Zala »	5.650	92	2.895	104	3.209	10.035	221	1.999	24.205	282	1	116	4	287	219	—	9	918	25.123
	Összesen	**63.400**	**674**	**12.172**	**379**	**22.785**	**48.023**	**629**	**14.059**	**162.121**	**8.810**	**46**	**1.034**	**7**	**2.512**	**3.184**	**484**	**1.037**	**17.114**	**179.235**
	III. Duna-Tisza köze.																			
1	Bács-Bodrog vm.	30	2	—	2	—	—	—	1	35	46	—	21	—	2	—	—	1	70	105
	Baja, t. h. v.	—	—	—	—	—	—	—	—	—	—	—	—	—	—	—	—	—	—	—
	Szabadka t. h. v.	—	—	—	—	—	—	—	—	—	—	—	—	—	—	—	—	—	—	—
	Ujvidék t. h. v.	—	—	—	—	—	—	—	—	—	15	2	—	—	—	—	—	—	17	17
	Zombor t. h. v.	—	—	—	—	—	—	—	—	—	—	—	—	—	—	—	—	—	—	—
	együtt	*30*	*2*	—	*2*	—	—	—	*1*	*35*	*61*	*2*	*21*	—	*2*	—	—	*1*	*87*	*122*
2	Csongrád vm.	—	—	—	—	—	—	—	—	—	—	—	—	—	—	—	—	—	—	—
	Hódm.-Vásárh t h. v.	—	—	—	—	—	—	—	—	—	—	—	—	—	—	—	—	—	—	—
	Szeged t. h. v.	64	—	73	12	2	3	—	—	154	—	—	—	—	—	—	—	—	—	154
	együtt	*64*	—	*73*	*12*	*2*	*3*	—	—	*154*	—	—	—	—	—	—	—	—	—	*154*
3	Heves vm.	1	3	—	—	—	—	—	2	6	201	3	15	—	38	321	—	9	587	593
4	Jász-N.-K.-Szolnok vm.	8	—	—	1	—	—	—	2	11	2.841	14	500	—	360	115	2	137	3.969	3.980
5	Pest-Pilis-Solt-Kis-K. »	6	12	—	1	—	—	—	9	28	—	—	—	—	—	—	—	—	—	28
	Budapest fő- és szék kv.	32	12	28	12	—	—	—	12	96	—	—	—	—	—	—	—	—	—	96
	Kecskemét t. h. v.	167	5	41	13	8	40	—	5	279	—	—	—	—	—	—	—	—	—	279
	együtt	*205*	*29*	*69*	*26*	*8*	*40*	—	*26*	*403*	—	—	—	—	—	—	—	—	—	*403*
	Összesen	**308**	**34**	**142**	**41**	**10**	**43**	—	**31**	**609**	**3.103**	**19**	**536**	—	**400**	**436**	**2**	**147**	**4.643**	**5.252**
	IV. Tisza jobb partja.																			
1	Abauj-Torna vm.	1.996	34	753	—	538	12.409	—	113	15.843	253	3	6	—	22	—	—	4	288	16.131
	Kassa t. h. v.	123	23	13	2	—	—	—	3	164	53	—	16	—	—	—	—	—	69	233
	együtt	*2.119*	*57*	*766*	*2*	*538*	*12.409*	—	*116*	*16.007*	*306*	*3*	*22*	—	*22*	—	—	*4*	*357*	*16.364*
2	Bereg vm.	—	—	—	—	—	—	—	—	—	—	—	—	—	—	—	—	—	—	—
3	Borsod »	—	10	—	—	—	—	—	—	10	1.025	4	95	1	695	—	—	52	1.872	1.882
4	Gömör »	200	1	205	—	93	515	—	10	1.024	—	—	—	—	—	—	—	—	—	1.024
5	Sáros »	9	3	—	—	—	—	—	1	13	—	—	—	—	—	—	—	—	—	13
6	Szepes »	276	5	57	—	59	11	—	8	416	—	—	—	—	—	—	—	—	—	416
7	Ung »	1.278	13	121	—	108	685	—	95	2.300	27	2	8	—	—	—	—	1	38	2.338
8	Zemplén vm.	2.435	31	1.386	2	1.794	2.257	20	779	8.704	167	1	192	—	174	242	6	17	799	9.503
	Összesen	**6.317**	**120**	**2.535**	**4**	**2.592**	**15.877**	**20**	**1.009**	**28.474**	**1.525**	**10**	**317**	**1**	**891**	**242**	**6**	**74**	**3.066**	**31.540**

KSH könyvtár

7. Róm. kath. apátságok, prépostságok és szerzetesrendek birtokai.

Folyó szám	Országrész, törvényhatóság	Házi kezelés alatt: szántóföld	kert	rét	szőlő	legelő	erdő	nádas	nem termőterület	összesen	Haszonbérben: szántóföld	kert	rét	szőlő	legelő	erdő	nádas	nem termőterület	összesen	Összes terület
		katasztrális hold																		
	V. Tisza bal partja.																			
1	Békés vm.	—	—	—	—	—	—	—	—	—	—	—	—	—	—	—	—	—	—	—
2	Bihar »	2.531	33	826	34	605	9.578	2	213	13.822	5.775	19	2.347	3	2.239	4.143	88	326	14.940	28.762
	N.-Várad t. h. v. . .	—	—	—	—	—	—	—	—	—	25	—	—	—	—	—	—	—	25	25
	együtt . .	*2.531*	*33*	*826*	*34*	*605*	*9.578*	*2*	*213*	*13.822*	*5.800*	*19*	*2.347*	*3*	*2.239*	*4.143*	*88*	*326*	*14.965*	*28.787*
3	Hajdú vm.	—	—	—	—	—	—	—	—	—	—	—	—	—	—	—	—	—	—	—
	Debreczen t. .h. v. .	—	—	—	—	—	—	—	—	—	75	1	16	2	—	—	—	1	95	95
	együtt . .	—	—	—	—	—	—	—	—	—	*75*	*1*	*16*	*2*	—	—	—	*1*	*95*	*95*
4	Máramaros vm. . . .	—	2	—	—	—	—	—	4	6	15	—	71	—	40	—	—	—	126	132
5	Szabolcs » . . .	2.833	31	314	23	711	86	14	98	4.110	31	—	—	—	8	—	—	—	39	4.149
6	Szatmár » . . .	240	74	248	3	4	529	—	27	1.125	96	—	12	—	500	—	—	—	608	1.733
	Sz.-Németi t. h. v. .	94	23	70	3	—	1	—	6	197	—	—	—	—	—	—	—	—	—	197
	együtt . .	*334*	*97*	*318*	*6*	*4*	*530*	—	*33*	*1.322*	*96*	—	*12*	—	*500*	—	—	—	*608*	*1.930*
7	Szilágy vm.	49	8	15	2	2	42	—	1	119	—	—	—	—	—	—	—	—	—	119
8	Ugocsa »	—	—	—	—	—	—	—	—	—	—	—	—	—	—	—	—	—	—	—
	Összesen . .	**5.747**	**171**	**1.473**	**65**	**1.322**	**10.236**	**16**	**349**	**19.379**	**6.017**	**20**	**2.446**	**5**	**2.787**	**4.143**	**88**	**327**	**15.833**	**35.212**
	VI. Tisza-Maros szöge.																			
1	Arad vm.	6	2	6	2	9	—	—	3	28	—	—	—	—	—	—	—	—	—	28
	Arad t. h. v. . . .	—	—	—	—	—	—	—	3	3	33	—	5	—	—	—	—	—	38	41
	együtt . .	*6*	*2*	*6*	*2*	*9*	—	—	*6*	*31*	*33*	—	*5*	—	—	—	—	—	*38*	*69*
2	Csanád vm.	—	—	—	—	—	—	—	—	—	—	—	—	—	—	—	—	—	—	—
3	Krassó-Szörény vm. .	26	1	5	4	—	—	—	6	42	—	—	—	—	—	—	—	—	—	42
4	Temes vm.	29	—	—	—	—	—	—	—	29	—	—	—	—	—	—	—	—	—	29
	Temesvár t. h. v. .	8	—	—	—	—	—	—	—	8	—	—	—	—	—	—	—	—	—	8
	Versecz t. h. v. .	—	—	—	—	—	—	—	—	—	—	—	—	—	—	—	—	—	—	—
	együtt . .	*37*	—	—	—	—	—	—	—	*37*	—	—	—	—	—	—	—	—	—	*37*
5	Torontál vm.	5	1	77	1	540	1	—	69	694	6.379	5	419	—	1.557	1.313	—	270	9.943	10.637
	Pancsova t. h. v. .	—	1	—	—	—	—	—	—	1	4	—	—	—	—	—	—	—	4	5
	együt . .	*5*	*2*	*77*	*1*	*540*	*1*	—	*69*	*695*	*6.383*	*5*	*419*	—	*1.557*	*1.313*	—	*270*	*9.947*	*10.642*
	Összesen . .	**74**	**5**	**88**	**7**	**549**	**1**	—	**81**	**805**	**6.416**	**5**	**424**	—	**1.557**	**1.313**	—	**270**	**9.985**	**10.790**
	VII. Erdély.																			
1	Alsó-Fehér vm. . . .	—	—	—	1	—	—	—	1	2	31	—	17	—	—	—	—	—	48	50
2	Besztercze-Naszód vm.	—	—	—	—	—	—	—	—	—	—	—	—	—	—	—	—	—	—	—
3	Brassó vm.	—	1	—	—	—	—	—	—	1	—	—	22	—	—	—	—	—	22	23
4	Csik »	67	42	59	—	1	—	—	7	176	—	—	—	—	—	—	—	—	—	176
5	Fogaras »	—	4	—	—	—	—	—	1	5	1	—	—	—	—	—	—	—	1	6
6	Háromszék vm. . . .	32	25	15	—	—	8	—	2	82	16	4	25	—	—	—	—	1	46	128
7	Hunyad » . . .	10	18	4	1	—	10	—	5	48	44	—	17	—	10	—	—	—	71	119
8	Kis-Küküllő » . . .	—	—	—	—	—	—	—	—	—	—	—	—	—	—	—	—	—	—	—
9	Kolozs » . . .	—	—	—	—	—	—	—	—	—	—	—	—	—	—	—	—	—	—	—
	Kolozsvár t. h. v. .	165	2	244	5	6	—	—	2	424	—	—	—	—	—	—	—	—	—	424
	együtt . .	*165*	*2*	*244*	*5*	*6*	—	—	*2*	*424*	—	—	—	—	—	—	—	—	—	*424*
10	Maros-Torda vm. . .	11	4	2	—	3	12	—	1	33	—	—	—	—	—	—	—	—	—	33
	M.-Vásárhely t. h. v.	—	—	—	—	—	—	—	—	—	—	—	—	—	—	—	—	—	—	—
	együtt . .	*11*	*4*	*2*	—	*3*	*12*	—	*1*	*33*	—	—	—	—	—	—	—	—	—	*33*
11	Nagy-Küküllő vm. .	—	2	—	—	—	—	—	—	2	7	—	1	—	—	—	—	—	8	10
12	Szeben vm.	—	—	—	—	—	—	—	—	—	—	—	—	—	—	—	—	—	—	—
13	Szolnok-Doboka vm. .	18	2	21	—	2	1	—	4	48	8	—	—	—	—	—	—	3	11	59
14	Torda-Aranyos » .	12	3	1	—	—	—	—	3	19	20	2	38	—	—	—	—	—	60	79
15	Udvarhely » .	11	3	11	—	—	—	—	3	28	—	—	—	—	—	—	—	—	—	28
	Összesen . .	**326**	**106**	**357**	**7**	**12**	**31**	—	**29**	**868**	**127**	**6**	**120**	—	**10**	—	—	**4**	**267**	**1.135**
	Magyarország . . .	**78.340**	**1.197**	**16.885**	**531**	**27.427**	**75.670**	**665**	**15.653**	**216.368**	**29.566**	**140**	**5.069**	**15**	**8.492**	**10.001**	**580**	**1.929**	**55.792**	**272.160**
	Horvát-Szlavonorsz.																			
1	Belovár-Kőrös vm. . .	—	—	—	—	—	—	—	—	—	—	—	—	—	—	—	—	—	—	—
2	Lika-Krbava » . .	—	—	—	—	—	—	—	—	—	—	—	—	—	—	—	—	—	—	—
3	Modrus-Fiume » . .	—	—	—	—	—	—	—	—	—	—	—	—	—	—	—	—	—	—	—
4	Pozsega vm.	1	2	—	2	—	—	—	—	5	—	—	—	—	—	—	—	—	—	5
5	Szerém »	—	—	—	—	—	—	—	—	—	—	—	—	—	—	—	—	—	—	—
	Zimony t. h. v. . .	—	—	—	—	—	—	—	—	—	—	—	—	—	—	—	—	—	—	—
	együtt . .	—	—	—	—	—	—	—	—	—	—	—	—	—	—	—	—	—	—	—
6	Varasd vm.	105	4	130	21	41	987	—	5	1.293	266	4	39	7	8	5	—	4	333	1.626
	Varasd t. h. v. . .	—	—	—	—	—	—	—	—	—	—	—	—	—	—	—	—	—	—	—
	együtt . .	*105*	*4*	*130*	*21*	*41*	*987*	—	*5*	*1.293*	*266*	*4*	*39*	*7*	*8*	*5*	—	*4*	*333*	*1.626*
7	Verőcze vm.	4.560	104	805	144	1.386	29.898	95	369	37.361	1	5	—	—	—	—	—	2	8	37.369
	Eszék t. h. v. . . .	—	—	—	—	—	—	—	—	—	—	—	—	—	—	—	—	—	—	—
	együtt . .	*4.560*	*104*	*805*	*144*	*1.386*	*29.898*	*95*	*369*	*37.361*	*1*	*5*	—	—	—	—	—	*2*	*8*	*37.369*
8	Zágráb vm.	2.094	18	598	20	101	3.371	—	31	6.233	791	6	874	4	1.103	64	—	370	3.212	9.445
	Zágráb t. h. v. . .	1.289	48	590	121	227	9.466	—	228	11.969	—	—	—	—	—	—	—	—	—	11.969
	együtt . .	*3.383*	*66*	*1.188*	*141*	*328*	*12.837*	—	*259*	*18.202*	*791*	*6*	*874*	*4*	*1.103*	*64*	—	*370*	*3.212*	*21.414*
	Összesen . .	**8.049**	**176**	**2.123**	**308**	**1.755**	**43.722**	**95**	**633**	**56.861**	**1.058**	**15**	**913**	**11**	**1.111**	**69**	—	**376**	**3.553**	**60.414**
	Magyarbirodalom .	**86.389**	**1.373**	**19.008**	**839**	**29.182**	**119.392**	**760**	**16.286**	**273.229**	**30.624**	**155**	**5.982**	**26**	**9.603**	**10.070**	**580**	**2.305**	**59.345**	**332.574**

8. Róm. kath. templomi és lelkészi birtokok.

Folyó szám	Országrész, törvényhatóság	Házi kezelés alatt: szántóföld	kert	rét	szőlő	legelő	erdő	nádas	nem termő terület	összesen	Haszonbérben: szántóföld	kert	rét	szőlő	legelő	erdő	nádas	nem termő terület	összesen	Összes terület
		katasztrális hold																		
	I. Duna bal partja.																			
1	Árva vm.	809	29	206	—	117	209	—	45	1.415	187	11	29	—	53	—	—	7	287	1.702
2	Bars »	2.514	96	467	18	320	1.045	—	148	4.608	1.221	7	131	2	66	19	—	27	1.473	6.081
3	Esztergom vm. . . .	1.614	25	70	15	35	25	—	32	1.816	644	—	35	—	2	—	—	11	692	2.508
4	Hont » . . .	1.761	59	327	25	265	119	—	105	2.661	549	5	88	2	21	2	—	39	706	3.367
	Selm.- és Bélab. t. h. v.	5	1	12	—	—	—	—	4	22	—	—	138	—	5	—	—	—	143	165
	együtt . .	*1.766*	*60*	*339*	*25*	*265*	*119*	—	*109*	*2.683*	*549*	*5*	*226*	*2*	*26*	*2*	—	*39*	*849*	*3.532*
5	Liptó vm.	694	34	188	—	100	251	—	62	1.329	434	9	75	—	39	46	—	13	616	1.945
6	Nógrád vm.	2.028	73	485	5	152	43	—	152	2.938	1.233	13	262	1	146	55	—	89	1.799	4.737
7	Nyitra »	4.054	160	563	35	333	581	1	204	5.931	4.496	16	245	5	203	73	—	64	5.102	11.033
8	Pozsony »	2.674	79	383	41	81	40	—	131	3.429	3.688	19	318	34	20	5	3	33	4.120	7.549
	Pozsony t. h. v. . .	—	—	—	—	—	—	—	21	21	4	3	—	5	2	6	—	—	20	41
	együtt . .	*2.674*	*79*	*383*	*41*	*81*	*40*	—	*152*	*3.450*	*3.692*	*22*	*318*	*39*	*22*	*11*	*3*	*33*	*4.140*	*7.590*
9	Trencsén vm.	1.802	84	206	—	620	1.119	—	110	3.941	872	7	64	—	38	59	—	17	1.057	4.998
10	Turócz »	336	13	86	—	68	203	—	19	725	503	1	121	—	16	13	—	9	663	1.388
11	Zólyom »	639	36	498	—	260	1.100	—	58	2.591	102	55	121	—	86	—	—	3	367	2.958
	Összesen . .	**18.930**	**689**	**3.491**	**189**	**2.351**	**4.735**	**1**	**1.091**	**31.427**	**13.933**	**146**	**1.627**	**49**	**697**	**278**	**3**	**312**	**17.045**	**48.472**
	II. Duna jobb partja.																			
1	Baranya vm.	1.756	96	337	37	22	22	1	98	2.369	238	—	34	3	3	—	—	4	282	2.651
	Pécs t. h. v. . . .	—	—	5	—	—	—	—	3	8	—	—	—	—	—	—	—	—	—	8
	együtt . .	*1.756*	*96*	*342*	*37*	*22*	*22*	*1*	*101*	*2.377*	*238*	—	*34*	*3*	*3*	—	—	*4*	*282*	*2.659*
2	Fejér vm.	1.658	33	146	20	24	12	1	249	2.143	1.070	6	85	1	45	1	—	27	1.235	3.378
	Sz.-Fejérvár t. h. v.	1	—	—	—	—	—	—	23	24	12	—	6	—	—	—	—	—	18	42
	együtt . .	*1.659*	*33*	*146*	*20*	*24*	*12*	*1*	*272*	*2.167*	*1.082*	*6*	*91*	*1*	*45*	*1*	—	*27*	*1.253*	*3.420*
3	Győr vm.	952	25	127	1	34	30	5	36	1.210	714	2	29	—	9	—	1	5	760	1.970
	Győr t. h. v. . . .	—	—	—	—	—	—	—	—	—	—	1	—	—	—	—	—	—	1	1
	együtt . .	*952*	*25*	*127*	*1*	*34*	*30*	*5*	*36*	*1.210*	*714*	*3*	*29*	—	*9*	—	*1*	*5*	*761*	*1.971*
4	Komárom vm. . . .	2.344	31	539	6	118	25	20	178	3.261	1.492	6	140	—	47	5	5	51	1.746	5.007
	Komárom t. h. v. .	—	—	—	—	—	—	—	12	12	10	—	—	—	—	—	—	—	10	22
	együtt . .	*2.344*	*31*	*539*	*6*	*118*	*25*	*20*	*190*	*3.273*	*1.502*	*6*	*140*	—	*47*	*5*	*5*	*51*	*1.756*	*5.029*
5	Moson vm.	850	19	99	9	44	14	9	92	1.136	1.075	3	16	2	—	1	—	4	1.101	2.237
6	Somogy »	2.681	70	536	43	26	115	1	112	3.584	791	2	104	2	9	—	—	34	942	4.526
7	Sopron »	2.588	61	397	69	145	233	5	93	3.591	2.675	4	216	8	34	10	4	10	2,961	6.552
	Sopron t. h. v. . .	—	1	—	—	—	—	—	1	2	65	—	15	14	10	—	—	9	113	115
	együtt . .	*2.588*	*62*	*397*	*69*	*145*	*233*	*5*	*94*	*3.593*	*2.740*	*4*	*231*	*22*	*44*	*10*	*4*	*19*	*3.074*	*6.667*
8	Tolna vm.	1.118	44	97	29	4	—	—	968	2.260	599	1	26	—	10	—	—	3	639	2.899
9	Vas »	4.010	89	959	36	368	1.117	—	115	6.694	2.355	7	399	5	89	262	—	15	3.132	9.826
10	Veszprém vm.	2.229	61	280	14	174	54	2	71	2.885	705	5	59	—	18	—	—	11	798	3.683
11	Zala » . . .	3.012	108	1.122	115	236	590	—	107	5.290	937	14	144	4	82	22	2	34	1.239	6.529
	Összesen . .	**23.199**	**638**	**4.644**	**379**	**1.195**	**2.212**	**44**	**2.158**	**34.469**	**12.738**	**51**	**1.273**	**39**	**356**	**301**	**12**	**207**	**14.977**	**49.446**
	III. Duna-Tisza köze.																			
1	Bács-Bodrog vm. . .	1.986	50	129	18	19	—	1	263	2.466	2.368	3	51	11	9	—	7	32	2.481	4.947
	Baja t. h. v. . . .	—	—	—	—	—	1	—	—	1	50	—	1	—	2	—	—	—	53	54
	Szabadka t. h. v. .	—	—	—	—	—	—	—	—	—	118	1	1	—	3	—	1	1	125	125
	Ujvidék t. h. v. . .	—	—	—	—	—	—	—	13	13	312	2	—	1	—	—	—	2	317	330
	Zombor t. h. v. . .	34	—	7	—	1	—	1	2	45	—	—	—	—	—	—	—	—	—	45
	együtt . .	*2.020*	*50*	*136*	*18*	*20*	*1*	*2*	*278*	*2.525*	*2.848*	*6*	*53*	*12*	*14*	—	*8*	*35*	*2.976*	*5.501*
2	Csongrád vm. . . .	259	2	28	1	21	2	—	36	349	471	2	69	2	20	—	—	12	576	925
	Hódm.-Vásárh. t. h. v.	148	—	26	—	34	—	—	36	244	213	1	7	—	12	—	—	3	236	480
	Szeged t. h. v. . .	—	—	—	—	—	—	—	—	—	—	—	—	—	—	—	—	—	—	—
	együtt . .	*407*	*2*	*54*	*1*	*55*	*2*	—	*72*	*593*	*684*	*3*	*76*	*2*	*32*	—	—	*15*	*812*	*1.405*
3	Heves vm.	2.953	67	291	15	176	12	—	137	3.651	1.376	9	276	14	289	5	38	82	2.089	5.740
4	Jász-N.-K.-Szolnok vm.	1.468	25	167	16	202	1	5	124	2.008	1.124	1	113	—	196	2	—	46	1.482	3.490
5	Pest-Pilis-Solt-Kis-K. »	2.884	87	497	73	135	31	40	229	3.976	3.171	15	650	21	122	7	20	135	4.141	8.117
	Budapest fő- és székv.	22	1	11	—	—	7	1	3	45	—	—	—	—	—	—	—	—	—	45
	Kecskemét t. h. v. .	—	2	—	2	—	—	—	2	6	177	—	39	—	2	28	—	3	249	255
	együtt . .	*2.906*	*90*	*508*	*75*	*135*	*38*	*41*	*234*	*4.027*	*3.348*	*15*	*689*	*21*	*124*	*35*	*20*	*138*	*4.390*	*8.417*
	Összesen .	**9.754**	**234**	**1.156**	**125**	**588**	**54**	**48**	**845**	**12.804**	**9.380**	**34**	**1.207**	**49**	**655**	**42**	**66**	**316**	**11.749**	**24.553**
	IV. Tisza jobb partja.																			
1	Abauj-Torna vm. . .	1.827	70	372	10	129	43	—	86	2.537	948	17	158	—	11	—	—	29	1.163	3.700
	Kassa t. h. v. . . .	2	—	—	—	—	—	—	2	4	—	—	—	—	—	—	—	—	—	4
	együtt . .	*1.829*	*70*	*372*	*10*	*129*	*43*	—	*88*	*2.541*	*948*	*17*	*158*	—	*11*	—	—	*29*	*1.163*	*3.704*
2	Bereg vm.	140	5	24	13	2	—	—	15	199	68	2	—	2	—	—	—	4	76	275
3	Borsod »	2.190	66	304	6	139	40	—	149	2.894	799	8	120	3	33	14	—	116	1.093	3.987
4	Gömör »	813	64	422	1	107	82	—	78	1.567	227	1	149	—	61	—	—	7	445	2.012
5	Sáros »	1.770	58	196	—	190	485	—	108	2.807	785	5	48	—	31	8	—	28	905	3.712
6	Szepes »	1.404	61	456	1	139	858	—	67	2.986	1.294	11	282	4	26	2	—	24	1.643	4.629
7	Ung »	703	25	104	6	25	87	—	29	979	131	9	18	3	2	6	—	9	178	1.157
8	Zemplén vm.	2.229	93	574	15	207	449	—	221	3.788	2.050	7	367	20	61	30	—	104	2.639	6.427
	Összesen . .	**11.078**	**442**	**2.452**	**52**	**938**	**2.044**	—	**755**	**17.761**	**6.302**	**60**	**1.142**	**32**	**225**	**60**	—	**321**	**8.142**	**25.903**

KSH könyvtár

8. Róm. kath. templomi és lelkészi birtokok.

Folyó szám	Országrész, törvényhatóság	Házi kezelés alatt									Haszonbérben									Összes terület
		szántóföld	kert	rét	szőlő	legelő	erdő	nádas	nem termő terület	összesen	szántóföld	kert	rét	szőlő	legelő	erdő	nádas	nem termő terület	összesen	
		katasztrális hold																		
	V. Tisza bal partja.																			
1	Békés vm.	673	8	59	14	30	2	8	97	891	1.114	2	27	2	136	—	—	30	1.311	2.202
2	Bihar »	1.137	34	248	5	16	72	—	78	1.590	832	3	132	—	10	—	—	34	1.011	2.601
	N.-Várad t. h. v. .	54	—	9	—	—	26	—	1	90	—	—	—	—	—	—	—	—	—	90
	együtt . .	*1.191*	*34*	*257*	*5*	*16*	*98*	—	*79*	*1.680*	*832*	*3*	*132*	—	*10*	—	—	*34*	*1.011*	*2.691*
3	Hajdu vm.	264	4	6	—	2	—	—	21	297	412	—	25	1	8	—	2	13	461	758
	Debreczen t. h. v. .	—	—	—	—	—	—	—	—	—	—	—	—	—	—	—	—	—	—	—
	együtt . .	*264*	*4*	*6*	—	*2*	—	—	*21*	*297*	*412*	—	*25*	*1*	*8*	—	*2*	*13*	*461*	*758*
4	Máramaros vm. . . .	14	6	73	—	18	59	—	8	178	80	—	32	—	1	—	—	4	117	295
5	Szabolcs » . . .	1.591	24	168	16	81	9	26	172	2.087	1.129	2	142	4	78	8	11	53	1.427	3.514
6	Szatmár » . . .	1.099	21	186	7	26	38	—	96	1.473	623	—	101	—	101	44	—	191	1.060	2.533
	Sz.-Németi t. h. v. .	—	—	—	—	—	—	—	—	—	—	—	—	—	—	—	—	—	—	—
	együtt . .	*1.099*	*21*	*186*	*7*	*26*	*38*	—	*96*	*1.473*	*623*	—	*101*	—	*101*	*44*	—	*191*	*1.060*	*2.533*
7	Szilágy vm.	424	9	152	20	32	982	—	129	1.748	—	—	—	—	363	—	—	—	363	2.111
8	Ugocsa »	266	6	57	1	1	48	—	37	416	78	1	17	—	53	15	—	1	160	576
	Összesen . .	**5.522**	**112**	**958**	**63**	**206**	**1.236**	**34**	**639**	**8.770**	**4.263**	**8**	**476**	**7**	**750**	**67**	**13**	**326**	**5.910**	**14.680**
	VI. Tisza-Maros szöge.																			
1	Arad vm.	212	11	9	3	19	36	—	37	327	379	3	9	—	—	—	—	12	403	730
	Arad t. h. v. . . .	—	—	—	—	—	—	—	—	—	—	—	—	—	—	—	—	—	—	—
	együtt . .	*212*	*11*	*9*	*3*	*19*	*36*	—	*37*	*327*	*379*	*3*	*9*	—	—	—	—	*12*	*403*	*730*
2	Csanád vm.	272	7	2	1	4	—	—	1.184	1.470	442	—	7	—	5	—	2	3	459	1.929
3	Krassó-Szörény vm. .	105	8	98	—	19	4	—	21	255	382	—	11	—	59	4	—	2	458	713
4	Temes vm.	230	15	35	6	—	—	—	36	322	286	3	12	—	4	—	—	9	314	636
	Temesvár t. h. v. .	—	—	—	—	—	—	—	—	—	—	—	—	—	—	—	—	—	—	—
	Versecz t. h. v. . .	—	—	—	2	—	—	—	8	10	—	—	—	—	—	—	—	—	—	10
	együtt . .	*230*	*15*	*35*	*8*	—	—	—	*44*	*332*	*286*	*3*	*12*	—	*4*	—	—	*9*	*314*	*646*
5	Torontál vm.	560	26	6	14	6	—	—	145	757	595	3	39	—	1	—	—	27	665	1.422
	Pancsova t. h. v. .	—	—	—	—	—	—	—	—	—	6	—	—	—	—	—	—	1	7	7
	együtt . .	*560*	*26*	*6*	*14*	*6*	—	—	*145*	*757*	*601*	*3*	*39*	—	*1*	—	—	*28*	*672*	*1.429*
	Összesen . .	**1.379**	**67**	**150**	**26**	**48**	**40**	—	**1.431**	**3.141**	**2.090**	**9**	**78**	—	**69**	**4**	**2**	**54**	**2.306**	**5.447**
	VII. Erdély.																			
1	Alsó-Fehér vm. . . .	61	11	11	1	7	11	—	15	117	69	1	47	3	14	—	—	9	143	260
2	Besztercze-Naszód vm.	16	—	1	—	—	—	—	1	18	—	—	—	—	—	—	—	—	—	18
3	Brassó vm.	—	1	—	—	—	—	—	5	6	21	—	8	—	—	—	—	—	29	35
4	Csik »	511	46	1.082	—	3.087	11.580	—	215	16.521	150	5	160	—	1	—	—	41	357	16.878
5	Fogaras »	—	—	—	—	—	—	—	3	3	—	—	—	—	—	—	—	—	—	3
6	Háromszék vm. . . .	260	31	130	—	21	1.040	—	47	1.529	291	12	80	—	13	125	—	20	541	2.070
7	Hunyad » . . .	13	5	11	—	1	19	—	13	62	63	2	26	—	2	—	1	2	96	158
8	Kis-Küküllő » . . .	98	6	29	2	19	24	2	10	190	18	—	6	1	6	6	—	1	38	228
9	Kolozs » . . .	318	13	107	1	52	67	—	29	587	194	2	45	—	85	5	—	5	336	923
	Kolozsvár t. h. v. .	47	8	122	—	156	—	—	10	343	—	—	—	—	—	—	—	—	—	343
	együtt . .	*365*	*21*	*229*	*1*	*208*	*67*	—	*39*	*930*	*194*	*2*	*45*	—	*85*	*5*	—	*5*	*336*	*1.266*
10	Maros-Torda vm. . .	325	23	250	11	46	3.054	—	49	3.758	195	6	54	—	4	—	—	6	265	4.023
	M.-Vásárhely t. h. v.	12	6	—	—	1	—	—	1	20	23	1	1	—	—	—	—	6	31	51
	együtt . .	*337*	*29*	*250*	*11*	*47*	*3.054*	—	*50*	*3.778*	*218*	*7*	*55*	—	*4*	—	—	*12*	*296*	*4.074*
11	Nagy-Küküllő vm. . .	39	8	18	—	16	11	—	7	99	22	—	35	—	2	—	—	6	65	164
12	Szeben vm.	23	—	14	—	—	8	—	3	48	23	3	16	—	—	—	—	4	46	94
13	Szolnok-Doboka vm. .	133	7	33	3	6	125	—	17	324	2	1	—	—	—	7	—	—	10	334
14	Torda-Aranyos » .	199	20	137	3	33	52	—	21	465	64	5	148	—	3	—	—	2	222	687
15	Udvarhely » .	310	37	330	3	87	1.370	—	69	2.206	24	1	5	—	352	58	—	4	444	2.650
	Összesen . .	**2.365**	**222**	**2.275**	**24**	**3.532**	**17.361**	**2**	**515**	**26.296**	**1.159**	**39**	**631**	**4**	**482**	**201**	**1**	**106**	**2.623**	**28.919**
	Magyarország . . .	**72.227**	**2.404**	**15.126**	**808**	**8.858**	**27.682**	**129**	**7.434**	**134.668**	**49.865**	**347**	**6.434**	**180**	**3.234**	**953**	**97**	**1.642**	**62.752**	**197.420**
	Horvát-Szlavonország.																			
1	Belovár-Kőrös vm. . .	663	54	554	101	124	663	—	43	2.202	27	4	6	—	—	3	—	1	41	2.243
2	Lika-Krbava » . .	110	13	34	7	22	—	—	22	208	—	—	1	—	—	—	—	—	1	209
3	Modrus-Fiume » . .	134	12	188	8	105	56	—	23	526	3	—	—	—	—	—	—	—	3	529
4	Pozsega vm.	261	79	356	36	56	12	—	50	850	26	1	—	—	—	—	—	—	27	877
5	Szerém »	312	47	151	10	29	—	—	58	607	122	1	3	—	1	—	—	—	127	734
	Zimony t. h. v. . .	—	1	—	—	—	—	—	1	2	2	—	—	—	—	—	—	—	2	4
	együtt . .	*312*	*48*	*151*	*10*	*29*	—	—	*59*	*609*	*124*	*1*	*3*	—	*1*	—	—	—	*129*	*738*
6	Varasd vm.	1.304	81	644	187	193	1.563	—	82	4.054	285	1	16	—	5	4	—	3	314	4.368
	Varasd t. h. v. . .	152	1	19	2	—	3	—	—	177	21	2	4	—	—	—	—	—	27	204
	együtt . .	*1.456*	*82*	*663*	*189*	*193*	*1.566*	—	*82*	*4.231*	*306*	*3*	*20*	—	*5*	*4*	—	*3*	*341*	*4.572*
7	Verőcze vm.	574	62	145	36	46	2	—	32	897	73	—	—	—	—	—	—	—	73	970
	Eszék t. h. v. . . .	—	—	—	—	—	—	—	—	—	—	—	—	—	—	—	—	—	—	—
	együtt . .	*574*	*62*	*145*	*36*	*46*	*2*	—	*32*	*897*	*73*	—	—	—	—	—	—	—	*73*	*970*
8	Zágráb vm.	1.809	145	1.180	268	412	3.076	—	165	7.055	59	2	10	2	2	6	—	1	82	7.137
	Zágráb t. h. v. . .	12	—	4	3	1	39	—	—	59	20	—	6	—	—	—	—	—	26	85
	együtt . .	*1.821*	*145*	*1.184*	*271*	*413*	*3.115*	—	*165*	*7.114*	*79*	*2*	*16*	*2*	*2*	*6*	—	*1*	*108*	*7.222*
	Összesen . .	**5.331**	**495**	**3.275**	**658**	**988**	**5.414**	—	**476**	**16.637**	**638**	**11**	**46**	**2**	**8**	**13**	—	**5**	**723**	**17.360**
	Magyarbirodalom .	**77.558**	**2.899**	**18.401**	**1.466**	**9.846**	**33.096**	**129**	**7.910**	**151.305**	**50.503**	**358**	**6.480**	**182**	**3.242**	**966**	**97**	**1.647**	**63.475**	**214.780**

Kőhegyi könyvtár

9. Róm. kath. kántortanitói, tanitói és iskolai birtokok.

Folyó szám	Országrész, törvényhatóság	Házi kezelés alatt: szántóföld	kert	rét	szőlő	legelő	erdő	nádas	nem termő terület	összesen	Haszonbérben: szántóföld	kert	rét	szőlő	legelő	erdő	nádas	nem termő terület	összesen	Összes terület
		katasztrális hold																		
	I. Duna bal partja.																			
1	Árva vm.	37	3	6	—	4	8	—	4	62	2	—	1	—	—	—	—	2	5	67
2	Bars »	574	24	100	1	131	235	—	27	1.092	143	2	15	—	10	7	—	1	178	1.270
3	Esztergom vm.	594	9	16	—	7	1	—	7	634	94	1	8	—	—	—	—	2	105	739
4	Hont »	497	16	91	—	93	54	1	17	769	47	—	16	—	16	—	—	1	80	849
	Selm.- és Bélab. t. h. v.	—	—	1	—	—	—	—	—	1	—	—	—	—	—	—	—	—	—	1
	együtt	*497*	*16*	*92*	—	*93*	*54*	*1*	*17*	*770*	*47*	—	*16*	—	*16*	—	—	*1*	*80*	*850*
5	Liptó vm.	132	10	35	—	52	26	—	10	265	39	1	43	—	1	—	—	2	86	351
6	Nógrád vm.	836	34	147	—	89	8	—	33	1.147	158	1	21	—	4	—	—	4	188	1.335
7	Nyitra »	672	37	68	1	134	144	1	36	1.093	638	4	31	—	46	2	—	3	724	1.817
8	Pozsony »	435	17	58	1	32	4	—	16	563	391	2	42	—	9	—	3	5	452	1.015
	Pozsony t. h. v.	—	—	—	—	—	—	—	—	—	—	—	—	—	—	—	—	—	—	—
	együtt	*435*	*17*	*58*	*1*	*32*	*4*	—	*16*	*563*	*391*	*2*	*42*	—	*9*	—	*3*	*5*	*452*	*1.015*
9	Trencsén vm.	162	13	6	—	87	122	—	12	402	32	—	1	—	17	—	—	—	50	452
10	Turócz »	36	2	11	—	10	13	—	1	73	10	—	—	—	4	4	—	—	18	91
11	Zólyom »	133	34	67	—	55	110	—	8	407	19	—	5	—	13	—	—	1	38	445
	Összesen	**4.108**	**199**	**606**	**3**	**694**	**725**	**2**	**171**	**6.508**	**1.573**	**11**	**183**	**—**	**120**	**13**	**3**	**21**	**1.924**	**8.432**
	II. Duna jobb partja.																			
1	Baranya vm.	1.040	59	153	21	46	133	1	39	1.492	164	2	15	—	1	—	—	2	184	1.676
	Pécs t. h. v.	—	—	—	—	—	—	—	—	—	—	—	—	—	—	—		—	—	—
	együtt	*1.040*	*59*	*153*	*21*	*46*	*133*	*1*	*39*	*1.492*	*164*	*2*	*15*	—	*1*	—	—	*2*	*184*	*1.676*
2	Fejér vm.	384	10	37	1	8	—	—	19	459	351	3	16	1	13	—	2	4	390	849
	Sz.-Fejérvár t. h. v.	—	—	—	—	—	—	—	—	—	—	—	—	—	—	—	—	—	—	—
	együtt	*384*	*10*	*37*	*1*	*8*	—	—	*19*	*459*	*351*	*3*	*16*	*1*	*13*	—	*2*	*4*	*390*	*849*
3	Győr vm.	452	14	49	—	30	6	6	19	576	240	1	10	—	6	—	—	2	259	835
	Győr t. h. v.	—	—	—	—	—	—	—	—	—	—	—	—	—	—	—	—	—	—	—
	együtt	*452*	*14*	*49*	—	*30*	*6*	*6*	*19*	*576*	*240*	*1*	*10*	—	*6*	—	—	*2*	*259*	*835*
4	Komárom vm.	761	11	133	1	32	—	4	19	961	392	3	44	—	19	1	—	15	474	1.435
	Komárom t. h. v.	—	—	—	—	—	—	—	—	—	—	—	—	—	—	—	—	—	—	—
	együtt	*761*	*11*	*133*	*1*	*32*	—	*4*	*19*	*961*	*392*	*3*	*44*	—	*19*	*1*	—	*15*	*474*	*1.435*
5	Moson vm.	259	5	12	2	5	11	—	8	302	114	—	4	—	—	—	—	1	119	421
6	Somogy »	1.475	46	227	3	13	15	—	39	1.818	220	2	20	—	5	—	—	2	249	2.067
7	Sopron »	656	20	121	1	41	49	2	23	913	321	1	24	—	20	8	—	2	376	1.289
	Sopron t. h. v.	—	—	—	—	—	—	—	—	—	—	—	—	—	—	—	—	—	—	—
	együtt	*656*	*20*	*121*	*1*	*41*	*49*	*2*	*23*	*913*	*321*	*1*	*24*	—	*20*	*8*	—	*2*	*376*	*1.289*
8	Tolna vm.	457	13	31	4	5	—	—	15	525	196	—	2	—	3	1	—	3	205	730
9	Vas »	900	28	183	—	178	258	3	70	1.620	378	2	56	—	55	54	—	5	550	2.170
10	Veszprém vm.	805	23	85	—	27	17	1	20	978	200	1	18	—	3	—	—	6	228	1.206
11	Zala vm.	684	24	180	1	82	68	—	26	1.065	165	2	18	—	6	—	—	1	192	1.257
	Összesen	**7.873**	**253**	**1.211**	**34**	**467**	**557**	**17**	**297**	**10.709**	**2.741**	**17**	**227**	**1**	**131**	**64**	**2**	**43**	**3.226**	**13.935**
	III. Duna-Tisza köze.																			
1	Bács-Bodrog vm.	427	11	9	6	10	—	—	26	489	881	3	31	1	7	—	12	4	939	1.428
	Baja t. h. v.	—	—	—	—	—	—	—	—	—	—	—	—	—	—	—	—	—	—	—
	Szabadka t. h. v.	—	—	—	—	—	—	—	—	—	—	—	—	—	—	—	—	—	—	—
	Ujvidék t. h. v.	—	—	—	—	—	—	—	—	—	—	—	—	—	—	—	—	—	—	—
	Zombor t. h. v.	—	—	—	—	—	—	—	—	—	—	—	—	—	—	—	—	—	—	—
	együtt	*427*	*11*	*9*	*6*	*10*	—	—	*26*	*489*	*881*	*3*	*31*	*1*	*7*	—	*12*	*4*	*939*	*1.428*
2	Csongrád vm.	50	—	—	—	2	1	—	1	54	28	1	—	—	6	—	—	—	35	89
	Hódm.-Vásárh. t. h. v.	40	—	—	—	1	—	—	1	42	19	—	—	—	2	—	—	—	21	63
	Szeged t. h. v.	—	—	—	—	—	—	—	—	—	—	—	—	—	—	—	—	—	—	—
	együtt	*90*	—	—	—	*3*	*1*	—	*2*	*96*	*47*	*1*	—	—	*8*	—	—	—	*56*	*152*
3	Heves vm.	1.086	32	145	1	73	1	—	43	1.381	528	4	55	—	4	—	—	2	593	1.974
4	Jász-N.-K.-Szolnok vm.	340	6	21	1	15	—	2	10	395	367	—	25	—	83	4	—	9	488	883
5	Pest-Pilis-Solt-Kis-K. »	987	27	148	4	65	2	39	39	1.311	892	3	92	5	70	1	2	24	1.089	2.400
	Budapest fő- és szék v.	—	—	—	—	—	—	—	—	—	—	—	—	—	—	—	—	—	—	—
	Kecskemét t. h. v.	21	—	—	—	—	—	—	—	21	—	—	—	—	—	—	—	—	—	21
	együtt	*1.008*	*27*	*148*	*4*	*65*	*2*	*39*	*39*	*1.332*	*892*	*3*	*92*	*5*	*70*	*1*	*2*	*24*	*1.089*	*2.421*
	Összesen	**2.951**	**76**	**323**	**12**	**166**	**4**	**41**	**120**	**3.693**	**2.715**	**11**	**203**	**6**	**172**	**5**	**14**	**39**	**3.165**	**6.858**
	IV. Tisza jobb partja.																			
1	Abauj-Torna vm.	466	24	67	—	33	17	—	39	646	348	5	34	—	43	—	—	4	434	1.080
	Kassa t. h. v.	—	—	—	—	—	—	—	—	—	—	—	—	—	—	—	—	—	—	—
	együtt	*466*	*24*	*67*	—	*33*	*17*	—	*39*	*646*	*348*	*5*	*34*	—	*43*	—	—	*4*	*434*	*1.080*
2	Bereg vm.	61	2	9	—	2	4	—	10	88	11	—	—	—	—	—	—	—	11	99
3	Borsod »	838	31	112	1	39	16	—	30	1.067	268	1	28	1	14	—	—	8	320	1.387
4	Gömör »	295	19	121	—	21	38	—	14	508	62	1	13	—	2	—	—	—	78	586
5	Sáros »	643	20	30	—	48	50	—	24	815	126	4	13	—	8	—	—	2	153	968
6	Szepes »	387	14	95	—	47	96	—	21	660	135	—	13	—	10	—	—	1	159	819
7	Ung »	167	8	41	—	12	18	—	6	252	—	—	—	—	—	—	—	—	—	252
8	Zemplén vm.	443	27	82	2	20	12	—	28	614	208	12	14	1	24	12	—	7	278	892
	Összesen	**3.300**	**145**	**557**	**3**	**222**	**251**	**—**	**172**	**4.650**	**1.158**	**23**	**115**	**2**	**101**	**12**	**—**	**22**	**1.433**	**6.083**

KSH Könyvtár

9. Róm. kath. kántortanitói, tanitói és iskolai birtokok.

Folyó szám	Országrész, törvényhatóság	Házi kezelés alatt: szántóföld	kert	rét	szőlő	legelő	erdő	nádas	nem termő terület	összesen	Haszonbérben: szántóföld	kert	rét	szőlő	legelő	erdő	nádas	nem termő terület	összesen	Összes terület
		katasztrális hold																		
	V. Tisza bal bartja.																			
1	Békés vm.	18	1	—	—	1	1	—	7	28	143	—	7	—	6	—	—	1	157	185
2	Bihar »	515	9	91	—	5	15	4	60	699	67	—	—	—	5	—	—	—	72	771
	N.-Várad t. h. v. .	—	—	—	—	—	—	—	—	—	—	—	—	—	—	—	—	—	—	—
	együtt . .	*515*	*9*	*91*	—	*5*	*15*	*4*	*60*	*699*	*67*	—	—	—	*5*	—	—	—	*72*	*771*
3	Hajdu vm.	140	2	10	2	5	—	3	3	165	70	—	—	—	—	—	—	—	70	235
	Debreczen t. h. v. .	—	—	—	—	—	—	—	—	—	40	1	—	—	—	—	—	2	43	43
	együtt . .	*140*	*2*	*10*	*2*	*5*	—	*3*	*3*	*165*	*110*	*1*	—		—	—	—	*2*	*113*	*278*
4	Máramaros vm. . . .	—	—	1	—	19	40	—	1	61	—	—	—	—	—	—	—	—	—	61
5	Szabolcs » . . .	458	4	80	1	97	1	6	33	680	182	—	26	—	3	—	—	20	231	911
6	Szatmár » . . .	348	5	62	4	4	2	—	14	439	68	—	7	—	14	—	—	2	91	530
	Sz.-Németi t. h. v .	—	—	—	—	—	—	—	—	—	—	—	—	—	—	—	—	—	—	—
	együtt . .	*348*	*5*	*62*	*4*	*4*	*2*	—	*14*	*439*	*68*	—	*7*	—	*14*	—	—	*2*	*91*	*530*
7	Szilágy vm.	29	—	8	—	—	—	—	1	38	—	—	—	—	—	—	—	—	—	38
8	Ugocsa »	64	2	14	—	—	2	—	2	84	—	—	—	—	—	—	—	—	—	84
	Összesen . .	**1.572**	**23**	**266**	**7**	**131**	**61**	**13**	**121**	**2.194**	**570**	**1**	**40**	—	**28**	—	—	**25**	**664**	**2.858**
	VI. Tisza-Maros szöge.																			
1	Arad vm.	43	4	3	—	7	40	—	4	101	116	—	—	—	—	—	—	1	117	218
	Arad t. h. v. . . .	—	—	—	—	—	—	—	—	—	—	—	—	—	—	—	—	—	—	—
	együtt . .	*43*	*4*	*3*	—	*7*	*40*	—	*4*	*101*	*116*	—	—	—	—	—	—	*1*	*117*	*218*
2	Csanád vm.	56	10	—	—	—	—	—	6	72	149	—	—	—	—	—	—	1	150	222
3	Krassó-Szörény vm. .	37	2	17	—	—	—	—	1	57	23	—	—	—	—	—	—	—	23	80
4	Temes vm.	77	7	22	—	1	—	—	5	112	31	1	22	—	1	—	—	—	55	167
	Temesvár t. h. v. .	—	—	—	—	—	—	—	—	—	—	—	—	—	—	—	—	—	—	—
	Versecz t. h. v. . .	—	—	—	—	—	—	—	—	—	—	—	—	—	—	—	—	—	—	—
	együtt . .	*77*	*7*	*22*	—	*1*	—	—	*5*	*112*	*31*	*1*	*22*	—	*1*	—	—	—	*55*	*167*
5	Torontál vm.	113	10	9	2	356	—	—	18	508	98	1	4	—	—	—	—	—	103	611
	Pancsova t. h. v. . .	—	—	—	—	—	—	—	—	—	—	—	—	—	—	—	—	—	—	—
	együtt . .	*113*	*10*	*9*	*2*	*356*	—	—	*18*	*508*	*98*	*1*	*4*	—	—	—	—	—	*103*	*611*
	Összesen . .	**326**	**33**	**51**	**2**	**364**	**40**	—	**34**	**850**	**417**	**2**	**26**	—	**1**	—	—	**2**	**448**	**1.298**
	VII. Erdély.																			
1	Alsó-Fehér vm. . . .	15	1	5	—	—	—	—	1	22	—	—	—	—	—	—	—	—	—	22
2	Besztercze-Naszód vm.	—	—	—	—	—	—	—	—	—	—	—	—	—	—	—	—	—	—	—
3	Brassó vm.	—	—	—	—	—	—	—	—	—	—	—	—	—	—	—	—	—	—	—
4	Csik »	103	12	132	—	6	113	—	10	376	—	—	—	—	—	—	—	—	—	376
5	Fogaras »	—	1	—	—	—	—	—	—	1	—	—	—	—	—	—	—	—	—	1
6	Háromszék vm. . . .	67	5	24	—	—	8	—	5	109	2	—	2	—	—	—	—	—	4	113
7	Hunyad » . . .	—	—	—	—	—	—	—	—	—	—	—	—	—	—	—	—	—	—	—
8	Kis-Küküllő » . .	4	—	—	—	—	—	—	—	4	—	—	—	—	—	—	—	—	—	4
9	Kolozs » . . .	46	1	8	—	8	—	—	4	67	23	1	—	—	—	—	—	—	24	91
	Kolozsvár t. h. v. .	—	—	—	—	—	—	—	—	—	—	—	—	—	—	—	—	—	—	—
	együtt . .	*46*	*1*	*8*	—	*8*	—	—	*4*	*67*	*23*	*1*	—	—	—	—	—	—	*24*	*91*
10	Maros-Torda vm. . .	82	5	25	2	1	64	—	4	183	5	—	—	—	—	—	—	—	5	188
	M.-Vásárhely t. h. v.	1	—	—	—	—	—	—	—	1	—	—	—	—	—	—	—	—	—	1
	együtt . .	*83*	*5*	*25*	*2*	*1*	*64*	—	*4*	*184*	*5*	—	—	—	—	—	—	—	*5*	*189*
11	Nagy-Küküllő vm. . .	—	—	—	—	—	—	—	—	—	—	—	—	—	—	—	—	—	—	—
12	Szeben vm.	—	—	—	—	—	—	—	—	—	—	—	—	—	—	—	—	—	—	—
13	Szolnok-Doboka vm. .	—	1	—	—	—	—	—	1	2	27	—	3	—	3	—	—	3	36	38
14	Torda-Aranyos vm. .	33	2	6	1	—	—	—	1	43	197	5	247	—	48	—	—	12	509	552
15	Udvarhely » .	52	5	53	—	18	12	—	7	147	—	—	—	—	—	—	—	—	—	147
	Összesen . .	**403**	**33**	**253**	**3**	**33**	**197**	—	**33**	**955**	**254**	**6**	**252**	—	**51**	—	—	**15**	**578**	**1.533**
	Magyarország . . .	**20.533**	**762**	**3.267**	**64**	**2.077**	**1.835**	**73**	**948**	**29.559**	**9.428**	**71**	**1.046**	**9**	**604**	**94**	**19**	**167**	**11.438**	**40.997**
	Horvát-Szlavonország.																			
1	Belovár-Kőrös vm. . .	—	—	—	—	—	—	—	—	—	—	—	—	—	—	—	—	—	—	—
2	Lika-Krbava » . .	—	—	—	—	—	—	—	—	—	—	—	—	—	—	—	—	—	—	—
3	Modrus-Fiume » . .	—	—	—	—	—	—	—	—	—	—	—	—	—	—	—	—	—	—	—
4	Pozsega vm.	—	—	—	—	—	—	—	—	—	—	—	—	—	—	—	—	—	—	—
5	Szerém »	—	—	—	—	—	—	—	—	—	—	—	—	—	—	—	—	—	—	—
	Zimony t. h. v. . .	—	—	—	—	—	—	—	—	—	—	—	—	—	—	—	—	—	—	—
	együtt . .	—	—	—	—	—	—	—	—	—	—	—	—	—	—	—	—	—	—	—
6	Varasd vm.	—	—	—	—	—	—	—	—	—	—	—	—	—	—	—	—	—	—	—
	Varasd t. h. v. . .	—	—	—	—	—	—	—	—	—	—	—	—	—	—	—	—	—	—	—
	együtt . .	—	—	—	—	—	—	—	—	—	—	—	—	—	—	—	—	—	—	—
7	Verőcze vm.	—	—	—	—	—	—	—	—	—	—	—	—	—	—	—	—	—	—	—
	Eszék t. h. v. . . .	—	—	—	—	—	—	—	—	—	—	—	—	—	—	—	—	—	—	—
	együtt . .	—	—	—	—	—	—	—	—	—	—	—	—	—	—	—	—	—	—	—
8	Zágráb vm.	—	—	—	—	—	—	—	—	—	—	—	—	—	—	—	—	—	—	—
	Zágráb t. h. v. . .	—	—	—	—	—	—	—	—	—	—	—	—	—	—	—	—	—	—	—
	együtt . .	—	—	—	—	—	—	—	—	—	—	—	—	—	—	—	—	—	—	—
	Összesen . .	—	—	—	—	—	—	—	—	—	—	—	—	—	—	—	—	—	—	—
	Magyarbirodalom .	**20.533**	**762**	**3.267**	**64**	**2.077**	**1.835**	**73**	**948**	**29.559**	**9.428**	**71**	**1.046**	**9**	**604**	**94**	**19**	**167**	**11.438**	**40.997**

KSH Könyvtár

10. Görög kath. érseki és püspöki birtokok.

Folyó szám	Országrész, törvényhatóság	Házi kezelés alatt: szántóföld	kert	rét	szőlő	legelő	erdő	nádas	nem termő terület	összesen	Haszonbérben: szántóföld	kert	rét	szőlő	legelő	erdő	nádas	nem termő terület	összesen	Összes terület
		katasztrális hold																		
	I. Duna bal partja.																			
1	Árva vm.	—	—	—	—	—	—	—	—	—	—	—	—	—	—	—	—	—	—	—
2	Bars »	—	—	—	—	—	—	—	—	—	—	—	—	—	—	—	—	—	—	—
3	Esztergom vm. . . .	—	—	—	—	—	—	—	—	—	—	—	—	—	—	—	—	—	—	—
4	Hont » . . .	—	—	—	—	—	—	—	—	—	—	—	—	—	—	—	—	—	—	—
	Selm.- és Bélab. t. h. v.	—	—	—	—	—	—	—	—	—	—	—	—	—	—	—	—	—	—	—
	együtt . .	—	—	—	—	—	—	—	—	—	—	—	—	—	—	—	—	—	—	—
5	Liptó vm.	—	—	—	—	—	—	—	—	—	—	—	—	—	—	—	—	—	—	—
6	Nógrád vm.	—	—	—	—	—	—	—	—	—	—	—	—	—	—	—	—	—	—	—
7	Nyitra »	—	—	—	—	—	—	—	—	—	—	—	—	—	—	—	—	—	—	—
8	Pozsony »	—	—	—	—	—	—	—	—	—	—	—	—	—	—	—	—	—	—	—
	Pozsony t. h. v. . .	—	—	—	—	—	—	—	—	—	—	—	—	—	—	—	—	—	—	—
	együtt . .	—	—	—	—	—	—	—	—	—	—	—	—	—	—	—	—	—	—	—
9	Trencsén vm.	—	—	—	—	—	—	—	—	—	—	—	—	—	—	—	—	—	—	—
10	Turócz »	—	—	—	—	—	—	—	—	—	—	—	—	—	—	—	—	—	—	—
11	Zólyom »	—	—	—	—	—	—	—	—	—	—	—	—	—	—	—	—	—	—	—
	Összesen . .	—	—	—	—	—	—	—	—	—	—	—	—	—	—	—	—	—	—	—
	II. Duna jobb partja.																			
1	Baranya vm.	—	—	—	—	—	—	—	—	—	—	—	—	—	—	—	—	—	—	—
	Pécs t. h. v. . . .	—	—	—	—	—	—	—	—	—	—	—	—	—	—	—	—	—	—	—
	együtt . .	—	—	—	—	—	—	—	—	—	—	—	—	—	—	—	—	—	—	—
2	Fejér vm.	—	—	—	—	—	—	—	—	—	—	—	—	—	—	—	—	—	—	—
	Sz.-Fejérvár t. h. v.	—	—	—	—	—	—	—	—	—	—	—	—	—	—	—	—	—	—	—
	együtt . .	—	—	—	—	—	—	—	—	—	—	—	—	—	—	—	—	—	—	—
3	Győr vm.	—	—	—	—	—	—	—	—	—	—	—	—	—	—	—	—	—	—	—
	Győr t. h. v. . . .	—	—	—	—	—	—	—	—	—	—	—	—	—	—	—	—	—	—	—
	együtt . .	—	—	—	—	—	—	—	—	—	—	—	—	—	—	—	—	—	—	—
4	Komárom vm.	—	—	—	—	—	—	—	—	—	—	—	—	—	—	—	—	—	—	—
	Komárom t. h. v. .	—	—	—	—	—	—	—	—	—	—	—	—	—	—	—	—	—	—	—
	együtt . .	—	—	—	—	—	—	—	—	—	—	—	—	—	—	—	—	—	—	—
5	Moson vm.	—	—	—	—	—	—	—	—	—	—	—	—	—	—	—	—	—	—	—
6	Somogy »	—	—	—	—	—	—	—	—	—	—	—	—	—	—	—	—	—	—	—
7	Sopron »	—	—	—	—	—	—	—	—	—	—	—	—	—	—	—	—	—	—	—
	Sopron t. h. v. . .	—	—	—	—	—	—	—	—	—	—	—	—	—	—	—	—	—	—	—
	együtt . .	—	—	—	—	—	—	—	—	—	—	—	—	—	—	—	—	—	—	—
8	Tolna vm.	—	—	—	—	—	—	—	—	—	—	—	—	—	—	—	—	—	—	—
9	Vas »	—	—	—	—	—	—	—	—	—	—	—	—	—	—	—	—	—	—	—
10	Veszprém vm.	—	—	—	—	—	—	—	—	—	—	—	—	—	—	—	—	—	—	—
11	Zala »	—	—	—	—	—	—	—	—	—	—	—	—	—	—	—	—	—	—	—
	Összesen . .	—	—	—	—	—	—	—	—	—	—	—	—	—	—	—	—	—	—	—
	III. Duna-Tisza köze.																			
1	Bács-Bodrog vm. . .	—	—	—	—	—	—	—	—	—	—	—	—	—	—	—	—	—	—	—
	Baja t. h. v.	—	—	—	—	—	—	—	—	—	—	—	—	—	—	—	—	—	—	—
	Szabadka t. h. v. . .	—	—	—	—	—	—	—	—	—	—	—	—	—	—	—	—	—	—	—
	Ujvidék t. h. v. . .	—	—	—	—	—	—	—	—	—	—	—	—	—	—	—	—	—	—	—
	Zombor t. h. v. . .	—	—	—	—	—	—	—	—	—	—	—	—	—	—	—	—	—	—	—
	együtt . .	—	—	—	—	—	—	—	—	—	—	—	—	—	—	—	—	—	—	—
2	Csongrád vm.	—	—	—	—	—	—	—	—	—	—	—	—	—	—	—	—	—	—	—
	Hódm.-Vásárh. t. h. v.	—	—	—	—	—	—	—	—	—	—	—	—	—	—	—	—	—	—	—
	Szeged t. h. v. . .	—	—	—	—	—	—	—	—	—	—	—	—	—	—	—	—	—	—	—
	együtt . .	—	—	—	—	—	—	—	—	—	—	—	—	—	—	—	—	—	—	—
3	Heves vm.	—	—	—	—	—	—	—	—	—	—	—	—	—	—	—	—	—	—	—
4	Jász-N.-K.-Szolnok vm.	—	—	—	—	—	—	—	—	—	—	—	—	—	—	—	—	—	—	—
5	Pest-Pilis-Solt-Kis-K. »	—	—	—	—	—	—	—	—	—	—	—	—	—	—	—	—	—	—	—
	Budapest fő és szék v.	—	—	—	—	—	—	—	—	—	—	—	—	—	—	—	—	—	—	—
	Kecskemét t. h. v. .	—	—	—	—	—	—	—	—	—	—	—	—	—	—	—	—	—	—	—
	együtt . .	—	—	—	—	—	—	—	—	—	—	—	—	—	—	—	—	—	—	—
	Összesen . .	—	—	—	—	—	—	—	—	—	—	—	—	—	—	—	—	—	—	—
	IV. Tisza jobb partja.																			
1	Abauj-Torna vm. . .	—	—	—	—	—	—	—	—	—	—	—	—	—	—	—	—	—	—	—
	Kassa t. h. v. . . .	—	—	—	—	—	—	—	—	—	—	—	—	—	—	—	—	—	—	—
	együtt . .	—	—	—	—	—	—	—	—	—	—	—	—	—	—	—	—	—	—	—
2	Bereg vm.	—	2	—	6	—	—	—	—	8	52	—	—	—	—	—	—	—	52	60
3	Borsod vm.	—	—	—	—	—	—	—	—	—	144	1	457	1	437	13	11	55	1.119	1.119
4	Gömör »	—	—	—	—	—	—	—	—	—	—	—	—	—	—	—	—	—	—	—
5	Sáros »	—	—	—	—	—	—	—	—	—	—	—	—	—	—	—	—	—	—	—
6	Szepes »	79	—	22	—	122	1.551	—	51	1.825	1.007	12	223	—	389	1.081	—	176	2.888	4.713
7	Ung »	—	—	—	—	—	—	—	—	—	50	—	—	—	—	—	—	—	50	50
8	Zemplén vm.	77	1	103	—	140	1.865	—	2	2.188	95	9	169	—	49	683	—	4	1.009	3.197
	Összesen . .	**156**	**3**	**125**	**6**	**262**	**3.416**	—	**53**	**4.021**	**1.348**	**22**	**849**	**1**	**875**	**1.777**	**11**	**235**	**5.118**	**9.139**

KSH Könyvtár

10. Görög kath. érseki és püspöki birtokok.

Folyó szám	Országrész, törvényhatóság	Házi kezelés alatt									Haszonbérben									Összes terület
		szántóföld	kert	rét	szőlő	legelő	erdő	nádas	nem termőterület	összesen	szántóföld	kert	rét	szőlő	legelő	erdő	nádas	nem termőterület	összesen	
		katasztrális hold																		
	V. Tisza bal partja.																			
1	Békés vm.	—	—	—	—	—	—	—	—	—	—	—	—	—	—	—	—	—	—	—
2	Bihar »	884	2	354	28	14.715	98.963	—	1.288	116.234	648	1	564	—	1.106	19.958	—	453	22.730	138.964
	N.-Várad t. h. v. .	—	—	—	—	—	—	—	—	—	—	—	—	—	—	—	—	—	—	—
	együtt . .	*884*	*2*	*354*	*28*	*14.715*	*98.963*	—	*1.288*	*116.234*	*648*	*1*	*564*	—	*1.106*	*19.958*	—	*453*	*22.730*	*138.964*
3	Hajdu vm.	—	—	—	—	—	—	—	—	—	—	—	—	—	—	—	—	—	—	—
	Debreczen t. h. v. .	—	—	—	—	—	—	—	—	—	—	—	—	—	—	—	—	—	—	—
	együtt . .	—	—	—	—	—	—	—	—	—	—	—	—	—	—	—	—	—	—	—
4	Máramaros vm. . . .	—	—	—	—	—	—	—	—	—	—	—	—	—	—	—	—	—	—	—
5	Szabolcs » . . .	—	—	—	—	—	—	—	—	—	—	—	—	—	—	—	—	—	—	—
6	Szatmár » . . .	—	—	—	—	—	—	—	—	—	—	—	—	—	—	—	—	—	—	—
	Sz.-Németi t. h. v. .	—	—	—	—	—	—	—	—	—	—	—	—	—	—	—	—	—	—	—
	együtt .	—	—	—	—	—	—	—	—	—	—	—	—	—	—	—	—	—	—	—
7	Szilágy vm.	—	—	—	—	—	—	—	—	—	—	—	—	—	—	—	—	—	—	—
8	Ugocsa »	—	—	—	—	—	—	—	—	—	—	—	—	—	—	—	—	—	—	—
	Összesen . .	**884**	**2**	**354**	**28**	**14.715**	**98.963**	—	**1.288**	**116 234**	**648**	**1**	**564**	—	**1.106**	**19.958**	—	**453**	**22.730**	**138.964**
	VI. Tisza-Maros szöge.																			
1	Arad vm.	—	—	—	—	—	—	—	—	—	—	—	—	—	—	—	—	—	—	—
	Arad t. h. v. . . .	—	—	—	—	—	—	—	—	—	—	—	—	—	—	—	—	—	—	—
	együtt . .	—	—	—	—	—	—	—	—	—	—	—	—	—	—	—	—	—	—	—
2	Csanád vm.	—	—	—	—	—	—	—	—	—	—	—	—	—	—	—	—	—	—	—
3	Krassó-Szörény vm. .	—	2	—	—	—	—	—	1	3	12	—	—	1	—	—	—	—	13	16
4	Temes vm.	—	—	—	—	—	—	—	—	—	—	—	—	—	—	—	—	—	—	—
	Temesvár t. h. v. .	—	—	—	—	—	—	—	—	—	—	—	—	—	—	—	—	—	—	—
	Versecz t. h. v. . .	—	—	—	—	—	—	—	—	—	—	—	—	—	—	—	—	—	—	—
	együtt . .	—	—	—	—	—	—	—	—	—	—	—	—	—	—	—	—	—	—	—
5	Torontál vm.	—	—	—	—	—	—	—	—	—	—	—	—	—	—	—	—	—	—	—
	Pancsova t. h. v. . .	—	—	—	—	—	—	—	—	—	—	—	—	—	—	—	—	—	—	—
	együtt . .	—	—	—	—	—	—	—	—	—	—	—	—	—	—	—	—	—	—	—
	Összesen . .	—	**2**	—	—	—	—	—	**1**	**3**	**12**	—	—	**1**	—	—	—	—	**13**	**16**
	VII. Erdély.																			
1	Alsó-Fehér vm. . . .	761	24	354	19	179	801	2	10	2.150	—	—	—	—	—	—	—	—	—	2.150
2	Besztercze-Naszód vm.	—	—	—	—	—	—	—	—	—	—	—	—	—	—	—	—	—	—	—
3	Brassó vm.	—	—	—	—	—	—	—	—	—	—	—	—	—	—	—	—	—	—	—
4	Csik »	—	—	—	—	—	—	—	—	—	—	—	—	—	—	—	—	—	—	—
5	Fogaras »	—	—	—	—	—	—	—	—	—	—	—	—	—	—	—	—	—	—	—
6	Háromszék vm. . . .	—	—	—	—	—	—	—	—	—	—	—	—	—	—	—	—	—	—	—
7	Hunyad » . . .	—	—	—	—	—	—	—	—	—	—	—	—	—	—	—	—	—	—	—
8	Kis-Küküllő » . . .	350	3	36	9	47	215	—	1	661	—	—	—	—	—	—	—	—	—	661
9	Kolozs » . . .	—	—	—	—	—	—	—	—	—	—	—	—	—	—	—	—	—	—	—
	Kolozsvár t. h. v. .	—	—	—	—	—	—	—	—	—	—	—	—	—	—	—	—	—	—	—
	együtt . .	—	—	—	—	—	—	—	—	—	—	—	—	—	—	—	—	—	—	—
10	Maros-Torda vm. . .	—	—	—	—	—	—	—	—	—	—	—	—	—	—	—	—	—	—	—
	M.-Vásárhely t. h. v.	—	—	—	—	—	—	—	—	—	—	—	—	—	—	—	—	—	—	—
	együtt . .	—	—	—	—	—	—	—	—	—	—	—	—	—	—	—	—	—	—	—
11	Nagy-Küküllő vm. .	—	—	—	—	—	—	—	—	—	—	—	—	—	—	—	—	—	—	—
12	Szeben vm.	—	—	—	—	—	—	—	—	—	—	—	—	—	—	—	—	—	—	—
13	Szolnok-Doboka vm. .	63	4	8	—	2	—	—	1	78	81	4	31	—	2	48	—	1	167	245
14	Torda-Aranyos » .	—	—	—	—	—	—	—	—	—	—	—	—	—	—	—	—	—	—	—
15	Udvarhely » .	—	—	—	—	—	—	—	—	—	—	—	—	—	—	—	—	—	—	—
	Összesen . .	**1.174**	**31**	**398**	**28**	**228**	**1.016**	**2**	**12**	**2.889**	**81**	**4**	**31**	—	**2**	**48**	—	**1**	**167**	**3.056**
	Magyarország . .	**2.214**	**38**	**877**	**62**	**15.205**	**103.395**	**2**	**1.354**	**123.147**	**2.089**	**27**	**1.444**	**2**	**1.983**	**21.783**	**11**	**689**	**28.028**	**151.175**
	Horvát-Szlavonorsz.																			
1	Belovár-Kőrös vm. . .	76	12	90	27	13	430	—	3	651	—	—	—	—	—	—	—	—	—	651
2	Lika-Krbava » . .	—	—	—	—	—	—	—	—	—	—	—	—	—	—	—	—	—	—	—
3	Modrus-Fiume » . .	—	—	—	—	—	—	—	—	—	—	—	—	—	—	—	—	—	—	—
4	Pozsega vm.	—	—	—	—	—	—	—	—	—	—	—	—	—	—	—	—	—	—	—
5	Szerém »	—	—	—	—	—	—	—	—	—	423	6	37	17	10	1.306	—	6	1.805	1.805
	Zimony t. h. v. . .	—	—	—	—	—	—	—	—	—	—	—	—	—	—	—	—	—	—	—
	együtt . .	—	—	—	—	—	—	—	—	—	*423*	*6*	*37*	*17*	*10*	*1.306*	—	*6*	*1.805*	*1.805*
6	Varasd vm.	—	—	—	—	—	—	—	—	—	—	—	—	—	—	—	—	—	—	—
	Varasd t. h. v. . .	—	—	—	—	—	—	—	—	—	—	—	—	—	—	—	—	—	—	—
	együtt . .	—	—	—	—	—	—	—	—	—	—	—	—	—	—	—	—	—	—	—
7	Verőcze vm.	—	—	—	—	—	—	—	—	—	—	—	—	—	—	—	—	—	—	—
	Eszék t. h. v. . .	—	—	—	—	—	—	—	—	—	—	—	—	—	—	—	—	—	—	—
	együtt . .	—	—	—	—	—	—	—	—	—	—	—	—	—	—	—	—	—	—	—
8	Zágráb vm.	—	—	—	—	—	—	—	—	—	122	6	45	20	20	351	—	2	566	566
	Zágráb t. h. v. . .	—	—	—	—	—	—	—	—	—	—	—	—	—	—	—	—	—	—	—
	együtt . .	—	—	—	—	—	—	—	—	—	*122*	*6*	*45*	*20*	*20*	*351*	—	*2*	*566*	*566*
	Összesen . .	**76**	**12**	**90**	**27**	**13**	**430**	—	**3**	**651**	**545**	**12**	**82**	**37**	**30**	**1.657**	—	**8**	**2.371**	**3.022**
	Magyarbirodalom .	**2.290**	**50**	**967**	**89**	**15.218**	**103.825**	**2**	**1.357**	**123.798**	**2.634**	**39**	**1.526**	**39**	**2.013**	**23.440**	**11**	**697**	**30.399**	**154.197**

KSH Könyvtár

11. Görög kath. káptalani birtokok.

Folyó szám	Országrész, törvényhatóság	Házi kezelés alatt									Haszonbérben									Összes terület
		szántóföld	kert	rét	szőlő	legelő	erdő	nádas	nem termő terület	összesen	szántóföld	kert	rét	szőlő	legelő	erdő	nádas	nem termő terület	összesen	
		katasztrális hold																		
	I. Duna bal partja.																			
1	Árva vm.	—	—	—	—	—	—	—	—	—	—	—	—	—	—	—	—	—	—	—
2	Bars »	—	—	—	—	—	—	—	—	—	—	—	—	—	—	—	—	—	—	—
3	Esztergom vm. . . .	—	—	—	—	—	—	—	—	—	—	—	—	—	—	—	—	—	—	—
4	Hont » . . .	—	—	—	—	—	—	—	—	—	—	—	—	—	—	—	—	—	—	—
	Selm.- és Bélab. t. h. v.	—	—	—	—	—	—	—	—	—	—	—	—	—	—	—	—	—	—	—
	együtt . .	—	—	—	—	—	—	—	—	—	—	—	—	—	—	—	—	—	—	—
5	Liptó vm.	—	—	—	—	—	—	—	—	—	—	—	—	—	—	—	—	—	—	—
6	Nógrád vm.	—	—	—	—	—	—	—	—	—	—	—	—	—	—	—	—	—	—	—
7	Nyitra »	—	—	—	—	—	—	—	—	—	—	—	—	—	—	—	—	—	—	—
8	Pozsony »	—	—	—	—	—	—	—	—	—	—	—	—	—	—	—	—	—	—	—
	Pozsony t. h. v. . .	—	—	—	—	—	—	—	—	—	—	—	—	—	—	—	—	—	—	—
	együtt . .	—	—	—	—	—	—	—	—	—	—	—	—	—	—	—	—	—	—	—
9	Trencsén vm.	—	—	—	—	—	—	—	—	—	—	—	—	—	—	—	—	—	—	—
10	Turócz »	—	—	—	—	—	—	—	—	—	—	—	—	—	—	—	—	—	—	—
11	Zólyom »	—	—	—	—	—	—	—	—	—	—	—	—	—	—	—	—	—	—	—
	Összesen . .	—	—	—	—	—	—	—	—	—	—	—	—	—	—	—	—	—	—	—
	II. Duna jobb partja.																			
1	Baranya vm.	—	—	—	—	—	—	—	—	—	—	—	—	—	—	—	—	—	—	—
	Pécs t. h. v. . . .	—	—	—	—	—	—	—	—	—	—	—	—	—	—	—	—	—	—	—
	együtt . .	—	—	—	—	—	—	—	—	—	—	—	—	—	—	—	—	—	—	—
2	Fejér vm.	—	—	—	—	—	—	—	—	—	—	—	—	—	—	—	—	—	—	—
	Sz.-Fejérvár t. h. v.	—	—	—	—	—	—	—	—	—	—	—	—	—	—	—	—	—	—	—
	együtt . .	—	—	—	—	—	—	—	—	—	—	—	—	—	—	—	—	—	—	—
3	Győr vm.	—	—	—	—	—	—	—	—	—	—	—	—	—	—	—	—	—	—	—
	Győr t. h. v. . . .	—	—	—	—	—	—	—	—	—	—	—	—	—	—	—	—	—	—	—
	együtt . .	—	—	—	—	—	—	—	—	—	—	—	—	—	—	—	—	—	—	—
4	Komárom vm.	—	—	—	—	—	—	—	—	—	—	—	—	—	—	—	—	—	—	—
	Komárom t. h. v. .	—	—	—	—	—	—	—	—	—	—	—	—	—	—	—	—	—	—	—
	együtt . .	—	—	—	—	—	—	—	—	—	—	—	—	—	—	—	—	—	—	—
5	Moson vm.	—	—	—	—	—	—	—	—	—	—	—	—	—	—	—	—	—	—	—
6	Somogy »	—	—	—	—	—	—	—	—	—	—	—	—	—	—	—	—	—	—	—
7	Sopron »	—	—	—	—	—	—	—	—	—	—	—	—	—	—	—	—	—	—	—
	Sopron t. h. v. . .	—	—	—	—	—	—	—	—	—	—	—	—	—	—	—	—	—	—	—
	együtt . .	—	—	—	—	—	—	—	—	—	—	—	—	—	—	—	—	—	—	—
8	Tolna vm.	—	—	—	—	—	—	—	—	—	—	—	—	—	—	—	—	—	—	—
9	Vas »	—	—	—	—	—	—	—	—	—	—	—	—	—	—	—	—	—	—	—
10	Veszprém vm. . . .	—	—	—	—	—	—	—	—	—	—	—	—	—	—	—	—	—	—	—
11	Zala » . . .	—	—	—	—	—	—	—	—	—	—	—	—	—	—	—	—	—	—	—
	Összesen . .	—	—	—	—	—	—	—	—	—	—	—	—	—	—	—	—	—	—	—
	III. Duna-Tisza köze.																			
1	Bács-Bodrog vm. . .	—	—	—	—	—	—	—	—	—	—	—	—	—	—	—	—	—	—	—
	Baja t. h. v. . . .	—	—	—	—	—	—	—	—	—	—	—	—	—	—	—	—	—	—	—
	Szabadka t. h. v. .	—	—	—	—	—	—	—	—	—	—	—	—	—	—	—	—	—	—	—
	Ujvidék t. h. v. . .	—	—	—	—	—	—	—	—	—	—	—	—	—	—	—	—	—	—	—
	Zombor t. h. v. . .	—	—	—	—	—	—	—	—	—	—	—	—	—	—	—	—	—	—	—
	együtt . .	—	—	—	—	—	—	—	—	—	—	—	—	—	—	—	—	—	—	—
2	Csongrád vm.	—	—	—	—	—	—	—	—	—	—	—	—	—	—	—	—	—	—	—
	Hódm.-Vásárh. t. h. v.	—	—	—	—	—	—	—	—	—	—	—	—	—	—	—	—	—	—	—
	Szeged t. h. v. . .	—	—	—	—	—	—	—	—	—	—	—	—	—	—	—	—	—	—	—
	együtt . .	—	—	—	—	—	—	—	—	—	—	—	—	—	—	—	—	—	—	—
3	Heves vm.	—	—	—	—	—	—	—	—	—	—	—	—	—	—	—	—	—	—	—
4	Jász-N.-K.-Szolnok vm.	—	—	—	—	—	—	—	—	—	—	—	—	—	—	—	—	—	—	—
5	Pest-Pilis-Solt-K.-K. »	—	—	—	—	—	—	—	—	—	—	—	—	—	—	—	—	—	—	—
	Budapest fő- és székv.	—	—	—	—	—	—	—	—	—	—	—	—	—	—	—	—	—	—	—
	Kecskemét t. h. v. .	—	—	—	—	—	—	—	—	—	—	—	—	—	—	—	—	—	—	—
	együtt . .	—	—	—	—	—	—	—	—	—	—	—	—	—	—	—	—	—	—	—
	Összesen . .	—	—	—	—	—	—	—	—	—	—	—	—	—	—	—	—	—	—	—
	IV. Tisza jobb partja.																			
1	Abauj-Torna vm. . .	—	—	—	—	—	—	—	—	—	—	—	—	—	—	—	—	—	—	—
	Kassa t. h. v. . .	—	—	—	—	—	—	—	—	—	—	—	—	—	—	—	—	—	—	—
	együtt . .	—	—	—	—	—	—	—	—	—	—	—	—	—	—	—	—	—	—	—
2	Bereg vm.	—	—	—	—	—	—	—	—	—	—	—	—	—	—	—	—	—	—	—
3	Borsod »	—	—	—	—	—	—	—	—	—	—	—	—	—	—	—	—	—	—	—
4	Gömör »	—	—	—	—	—	—	—	—	—	—	—	—	—	—	—	—	—	—	—
5	Sáros »	—	—	—	—	—	—	—	—	—	—	—	—	—	—	—	—	—	—	—
6	Szepes »	—	—	—	—	—	—	—	—	—	—	—	—	—	—	—	—	—	—	—
7	Ung »	—	—	—	—	—	—	—	—	—	254	3	62	—	—	463	—	10	792	792
8	Zemplén vm.	—	—	—	—	—	—	—	—	—	184	3	49	—	—	—	—	2	238	238
	Összesen . .	—	—	—	—	—	—	—	—	—	**438**	**6**	**111**	—	—	**463**	—	**12**	**1.030**	**1.030**

KSH Könyvtár

11. Görög kath. káptalani birtokok.

Folyó szám	Országrész, törvényhatóság	Házi kezelés alatt: szántóföld	kert	rét	szőlő	legelő	erdő	nádas	nem termő terület	összesen	Haszonbérben: szántóföld	kert	rét	szőlő	legelő	erdő	nádas	nem termő terület	összesen	Összes terület
		katasztrális hold																		
	V. Tisza bal partja.																			
1	Békés vm.	—	—	—	—	—	—	—	—	—	—	—	—	—	—	—	—	—	—	—
2	Bihar »	—	—	—	—	—	—	—	—	—	—	—	—	—	—	—	—	—	—	—
	N.-Várad t. h. v. .	—	—	—	—	—	—	—	—	—	—	—	—	—	—	—	—	—	—	—
	együtt . .	—	—	—	—	—	—	—	—	—	—	—	—	—	—	—	—	—	—	—
3	Hajdu vm.	—	—	—	—	—	—	—	—	—	—	—	—	—	—	—	—	—	—	—
	Debreczen t. h. v. .	—	—	—	—	—	—	—	—	—	—	—	—	—	—	—	—	—	—	—
	együtt . .	—	—	—	—	—	—	—	—	—	—	—	—	—	—	—	—	—	—	—
4	Máramaros vm. . . .	—	—	—	—	—	—	—	—	—	—	—	—	—	—	—	—	—	—	—
5	Szabolcs » . . .	—	—	—	—	—	—	—	—	—	—	—	—	—	—	—	—	—	—	—
6	Szatmár » . . .	—	—	—	—	—	—	—	—	—	—	—	—	—	—	—	—	—	—	—
	Sz.-Németi t. h. v. .	—	—	—	—	—	—	—	—	—	—	—	—	—	—	—	—	—	—	—
	együtt . .	—	—	—	—	—	—	—	—	—	—	—	—	—	—	—	—	—	—	—
7	Szilágy vm.	—	—	—	—	—	—	—	—	—	—	—	—	—	—	—	—	—	—	—
8	Ugocsa »	—	—	—	—	—	—	—	—	—	—	—	—	—	—	—	—	—	—	—
	Összesen . .	—	—	—	—	—	—	—	—	—	—	—	—	—	—	—	—	—	—	—
	VI. Tisza-Maros szöge.																			
1	Arad vm.	—	—	—	—	—	—	—	—	—	—	—	—	—	—	—	—	—	—	—
	Arad t. h. v. . . .	—	—	—	—	—	—	—	—	—	—	—	—	—	—	—	—	—	—	—
	együtt . .	—	—	—	—	—	—	—	—	—	—	—	—	—	—	—	—	—	—	—
2	Csanád vm.	—	—	—	—	—	—	—	—	—	—	—	—	—	—	—	—	—	—	—
3	Krassó-Szörény vm. .	—	—	—	—	—	—	—	—	—	—	—	—	—	—	—	—	—	—	—
4	Temes vm.	—	—	—	—	—	—	—	—	—	—	—	—	—	—	—	—	—	—	—
	Temesvár t. h. v. .	—	—	—	—	—	—	—	—	—	—	—	—	—	—	—	—	—	—	—
	Versecz t. h. v. . .	—	—	—	—	—	—	—	—	—	—	—	—	—	—	—	—	—	—	—
	együtt . .	—	—	—	—	—	—	—	—	—	—	—	—	—	—	—	—	—	—	—
5	Torontál vm.	—	—	—	—	—	—	—	—	—	—	—	—	—	—	—	—	—	—	—
	Pancsova t. h. v. .	—	—	—	—	—	—	—	—	—	—	—	—	—	—	—	—	—	—	—
	együtt . .	—	—	—	—	—	—	—	—	—	—	—	—	—	—	—	—	—	—	—
	Összesen . .	—	—	—	—	—	—	—	—	—	—	—	—	—	—	—	—	—	—	—
	VII. Erdély.																			
1	Alsó-Fehér vm. . . .	6	4	—	—	—	—	—	2	12	317	5	210	10	249	54	—	4	849	861
2	Besztercze-Naszód vm.	—	—	—	—	—	—	—	—	—	—	—	—	—	—	—	—	—	—	—
3	Brassó vm.	—	—	—	—	—	—	—	—	—	—	—	—	—	—	—	—	—	—	—
4	Csik »	—	—	—	—	—	—	—	—	—	—	—	—	—	—	—	—	—	—	—
5	Fogaras »	—	—	—	—	—	—	—	—	—	—	—	—	—	—	—	—	—	—	—
6	Háromszék vm. . . .	—	—	—	—	—	—	—	—	—	—	—	—	—	—	—	—	—	—	—
7	Hunyad » . . .	—	—	—	—	—	—	—	—	—	—	—	—	—	—	—	—	—	—	—
8	Kis-Küküllő vm. . . .	120	13	29	8	7	107	—	2	286	—	—	—	—	—	—	—	—	—	286
9	Kolozs » . . .	—	—	—	—	—	—	—	—	—	80	7	38	—	4	13	—	2	144	144
	Kolozsvár t. h. v. .	—	—	—	—	—	—	—	—	—	—	—	—	—	—	—	—	—	—	—
	együtt . .	—	—	—	—	—	—	—	—	—	*80*	*7*	*38*	—	*4*	*13*	—	*2*	*144*	*144*
10	Maros-Torda vm. . .	—	—	—	—	—	—	—	—	—	—	—	—	—	—	—	—	—	—	—
	M.-Vásárhely t. h. v.	—	—	—	—	—	—	—	—	—	—	—	—	—	—	—	—	—	—	—
	együtt . .	—	—	—	—	—	—	—	—	—	—	—	—	—	—	—	—	—	—	—
11	Nagy-Küküllő vm. . .	—	—	—	—	—	—	—	—	—	—	—	—	—	—	—	—	—	—	—
12	Szeben vm.	—	—	—	—	—	—	—	—	—	—	—	—	—	—	—	—	—	—	—
13	Szolnok-Doboka vm. .	48	1	17	—	17	13	—	1	97	—	—	—	—	—	—	—	—	—	97
14	Torda-Aranyos » .	—	—	—	—	—	—	—	—	—	—	—	—	—	—	—	—	—	—	—
15	Udvarhely » .	—	—	—	—	—	—	—	—	—	—	—	—	—	—	—	—	—	—	—
	Összesen . .	**174**	**18**	**46**	**8**	**24**	**120**	—	**5**	**395**	**397**	**12**	**248**	**10**	**253**	**67**	—	**6**	**993**	**1.388**
	Magyarország . . .	**174**	**18**	**46**	**8**	**24**	**120**	—	**5**	**395**	**835**	**18**	**359**	**10**	**253**	**530**	—	**18**	**2.023**	**2.418**
	Horvát-Szlavonorsz.																			
1	Belovár-Kőrös vm. . .	118	1	35	16	22	778	—	5	975	—	—	—	—	—	—	—	—	—	975
2	Lika-Krbava » . .	—	—	—	—	—	—	—	—	—	—	—	—	—	—	—	—	—	—	—
3	Modrus-Fiume » . .	—	—	—	—	—	—	—	—	—	—	—	—	—	—	—	—	—	—	—
4	Pozsega vm.	—	—	—	—	—	—	—	—	—	—	—	—	—	—	—	—	—	—	—
5	Szerém »	—	—	—	—	—	—	—	—	—	—	—	—	—	—	—	—	—	—	—
	Zimony t. h. v. . .	—	—	—	—	—	—	—	—	—	—	—	—	—	—	—	—	—	—	—
	együtt . .	—	—	—	—	—	—	—	—	—	—	—	—	—	—	—	—	—	—	—
6	Varasd vm.	—	—	—	—	—	—	—	—	—	—	—	—	—	—	—	—	—	—	—
	Varasd t. h. v. . .	—	—	—	—	—	—	—	—	—	—	—	—	—	—	—	—	—	—	—
	együtt . .	—	—	—	—	—	—	—	—	—	—	—	—	—	—	—	—	—	—	—
7	Verőcze vm.	—	—	—	—	—	—	—	—	—	—	—	—	—	—	—	—	—	—	—
	Eszék t. h. v. . . .	—	—	—	—	—	—	—	—	—	—	—	—	—	—	—	—	—	—	—
	együtt . .	—	—	—	—	—	—	—	—	—	—	—	—	—	—	—	—	—	—	—
8	Zágráb vm.	—	—	—	—	—	—	—	—	—	—	—	—	—	—	—	—	—	—	—
	Zágráb t.h. v. . . .	—	—	—	—	—	—	—	—	—	—	—	—	—	—	—	—	—	—	—
	együtt . .	—	—	—	—	—	—	—	—	—	—	—	—	—	—	—	—	—	—	—
	Összesen . .	**118**	**1**	**35**	**16**	**22**	**778**	—	**5**	**975**	—	—	—	—	—	—	—	—	—	**975**
	Magyarbirodalom .	**292**	**19**	**81**	**24**	**46**	**898**	—	**10**	**1.370**	**835**	**18**	**359**	**10**	**253**	**530**	—	**18**	**2.023**	**3.393**

Kisfaludy könyvtár

12. Görög kath. szerzetesrendi birtokok.

Folyó szám	Országrész, törvényhatóság	Házi kezelés alatt: szántóföld	kert	rét	szőlő	legelő	erdő	nádas	nem termő terület	összesen	Haszonbérben: szántóföld	kert	rét	szőlő	legelő	erdő	nádas	nem termő terület	összesen	Összes terület
		katasztrális hold																		
	I Duna bal partja.																			
1	Árva vm.	—	—	—	—	—	—	—	—	—	—	—	—	—	—	—	—	—	—	—
2	Bars »	—	—	—	—	—	—	—	—	—	—	—	—	—	—	—	—	—	—	—
3	Esztergom vm.	—	—	—	—	—	—	—	—	—	—	—	—	—	—	—	—	—	—	—
4	Hont »	—	—	—	—	—	—	—	—	—	—	—	—	—	—	—	—	—	—	—
	Selm.- és Bélab. t. h. v.	—	—	—	—	—	—	—	—	—	—	—	—	—	—	—	—	—	—	—
	együtt	—	—	—	—	—	—	—	—	—	—	—	—	—	—	—	—	—	—	—
5	Liptó vm.	—	—	—	—	—	—	—	—	—	—	—	—	—	—	—	—	—	—	—
6	Nógrád vm.	—	—	—	—	—	—	—	—	—	—	—	—	—	—	—	—	—	—	—
7	Nyitra »	—	—	—	—	—	—	—	—	—	—	—	—	—	—	—	—	—	—	—
8	Pozsony »	—	—	—	—	—	—	—	—	—	—	—	—	—	—	—	—	—	—	—
	Pozsony t. h. v.	—	—	—	—	—	—	—	—	—	—	—	—	—	—	—	—	—	—	—
	együtt	—	—	—	—	—	—	—	—	—	—	—	—	—	—	—	—	—	—	—
9	Trencsén vm.	—	—	—	—	—	—	—	—	—	—	—	—	—	—	—	—	—	—	—
10	Turócz »	—	—	—	—	—	—	—	—	—	—	—	—	—	—	—	—	—	—	—
11	Zólyom »	—	—	—	—	—	—	—	—	—	—	—	—	—	—	—	—	—	—	—
	Összesen	—	—	—	—	—	—	—	—	—	—	—	—	—	—	—	—	—	—	—
	II. Duna jobb partja.																			
1	Baranya vm.	—	—	—	—	—	—	—	—	—	—	—	—	—	—	—	—	—	—	—
	Pécs t. h. v.	—	—	—	—	—	—	—	—	—	—	—	—	—	—	—	—	—	—	—
	együtt	—	—	—	—	—	—	—	—	—	—	—	—	—	—	—	—	—	—	—
2	Fejér vm.	—	—	—	—	—	—	—	—	—	—	—	—	—	—	—	—	—	—	—
	Sz.-Fejérvár t. h. v.	—	—	—	—	—	—	—	—	—	—	—	—	—	—	—	—	—	—	—
	együtt	—	—	—	—	—	—	—	—	—	—	—	—	—	—	—	—	—	—	—
3	Győr vm.	—	—	—	—	—	—	—	—	—	—	—	—	—	—	—	—	—	—	—
	Győr t. h. v.	—	—	—	—	—	—	—	—	—	—	—	—	—	—	—	—	—	—	—
	együtt	—	—	—	—	—	—	—	—	—	—	—	—	—	—	—	—	—	—	—
4	Komárom vm.	—	—	—	—	—	—	—	—	—	—	—	—	—	—	—	—	—	—	—
	Komárom t. h. v.	—	—	—	—	—	—	—	—	—	—	—	—	—	—	—	—	—	—	—
	együtt	—	—	—	—	—	—	—	—	—	—	—	—	—	—	—	—	—	—	—
5	Moson vm.	—	—	—	—	—	—	—	—	—	—	—	—	—	—	—	—	—	—	—
6	Somogy »	—	—	—	—	—	—	—	—	—	—	—	—	—	—	—	—	—	—	—
7	Sopron »	—	—	—	—	—	—	—	—	—	—	—	—	—	—	—	—	—	—	—
	Sopron t. h. v.	—	—	—	—	—	—	—	—	—	—	—	—	—	—	—	—	—	—	—
	együtt	—	—	—	—	—	—	—	—	—	—	—	—	—	—	—	—	—	—	—
8	Tolna vm.	—	—	—	—	—	—	—	—	—	—	—	—	—	—	—	—	—	—	—
9	Vas »	—	—	—	—	—	—	—	—	—	—	—	—	—	—	—	—	—	—	—
10	Veszprém vm.	—	—	—	—	—	—	—	—	—	—	—	—	—	—	—	—	—	—	—
11	Zala vm.	—	—	—	—	—	—	—	—	—	—	—	—	—	—	—	—	—	—	—
	Összesen	—	—	—	—	—	—	—	—	—	—	—	—	—	—	—	—	—	—	—
	III. Duna-Tisza köze.																			
1	Bács-Bodrog vm	—	—	—	—	—	—	—	—	—	—	—	—	—	—	—	—	—	—	—
	Baja t. h. v.	—	—	—	—	—	—	—	—	—	—	—	—	—	—	—	—	—	—	—
	Szabadka t. h. v.	—	—	—	—	—	—	—	—	—	—	—	—	—	—	—	—	—	—	—
	Ujvidék t. h. v.	—	—	—	—	—	—	—	—	—	—	—	—	—	—	—	—	—	—	—
	Zombor t. h. v.	—	—	—	—	—	—	—	—	—	—	—	—	—	—	—	—	—	—	—
	együtt	—	—	—	—	—	—	—	—	—	—	—	—	—	—	—	—	—	—	—
2	Csongrád vm.	—	—	—	—	—	—	—	—	—	—	—	—	—	—	—	—	—	—	—
	Hódm.-Vásárh. t. h. v.	—	—	—	—	—	—	—	—	—	—	—	—	—	—	—	—	—	—	—
	Szeged t. h. v.	—	—	—	—	—	—	—	—	—	—	—	—	—	—	—	—	—	—	—
	együtt	—	—	—	—	—	—	—	—	—	—	—	—	—	—	—	—	—	—	—
3	Heves vm.	—	—	—	—	—	—	—	—	—	—	—	—	—	—	—	—	—	—	—
4	Jász-N.-K.-Szolnok vm.	—	—	—	—	—	—	—	—	—	—	—	—	—	—	—	—	—	—	—
5	Pest-Pilis-Solt.K.-K. »	—	—	—	—	—	—	—	—	—	—	—	—	—	—	—	—	—	—	—
	Budapest fő- és székv.	—	—	—	—	—	—	—	—	—	—	—	—	—	—	—	—	—	—	—
	Kecskemét t. h. v.	—	—	—	—	—	—	—	—	—	—	—	—	—	—	—	—	—	—	—
	együtt	—	—	—	—	—	—	—	—	—	—	—	—	—	—	—	—	—	—	—
	Összesen	—	—	—	—	—	—	—	—	—	—	—	—	—	—	—	—	—	—	—
	IV. Tisza jobb partja.																			
1	Abauj-Torna vm.	—	—	—	—	—	—	—	—	—	—	—	—	—	—	—	—	—	—	—
	Kassa t. h. v.	—	—	—	—	—	—	—	—	—	—	—	—	—	—	—	—	—	—	—
	együtt	—	—	—	—	—	—	—	—	—	—	—	—	—	—	—	—	—	—	—
2	Bereg vm.	308	52	110	17	132	809	—	10	1.438	—	—	6	—	78	—	—	—	84	1.522
3	Borsod »	—	—	—	—	—	—	—	—	—	—	—	—	—	—	—	—	—	—	—
4	Gömör »	—	—	—	—	—	—	—	—	—	—	—	—	—	—	—	—	—	—	—
5	Sáros »	—	—	—	—	—	22	—	—	22	—	—	—	—	—	—	—	—	—	22
6	Szepes »	—	—	—	—	—	—	—	—	—	—	—	—	—	—	—	—	—	—	—
7	Ung »	41	5	25	3	51	—	—	3	128	—	—	—	—	—	—	—	—	—	128
8	Zemplén vm.	48	4	—	—	15	11	—	4	82	—	—	—	—	—	—	—	—	—	82
	Összesen	**397**	**61**	**135**	**20**	**198**	**842**	—	**17**	**1.670**	—	—	**6**	—	**78**	—	—	—	**84**	**1.754**

KSH Könyvtár

12. Görög kath. szerzetesrendi birtokok.

Folyó szám	Országrész, törvényhatóság	Házi kezelés alatt: szántóföld	kert	rét	szőlő	legelő	erdő	nádas	nem termő terület	összesen	Haszonbérben: szántóföld	kert	rét	szőlő	legelő	erdő	nádas	nem termő terület	összesen	Összes terület
		katasztrális hold																		
	V. Tisza bal partja.																			
1	Békés vm.	—	—	—	—	—	—	—	—	—	—	—	—	—	—	—	—	—	—	—
2	Bihar »	—	—	—	—	—	—	—	—	—	—	—	—	—	—	—	—	—	—	—
	N.-Várad t. h. v. .	—	—	—	—	—	—	—	—	—	—	—	—	—	—	—	—	—	—	—
	együtt . . .	—	—	—	—	—	—	—	—	—	—	—	—	—	—	—	—	—	—	—
3	Hajdu vm.	—	—	—	—	—	—	—	—	—	—	—	—	—	—	—	—	—	—	—
	Debreczen t. h. v. .	—	—	—	—	—	—	—	—	—	—	—	—	—	—	—	—	—	—	—
	együtt . .	—	—	—	—	—	—	—	—	—	—	—	—	—	—	—	—	—	—	—
4	Máramaros vm. . . .	—	—	—	—	—	—	—	—	—	—	—	—	—	—	—	—	—	—	—
5	Szabolcs » . . .	—	—	—	—	—	—	—	—	—	—	—	—	—	—	—	—	—	—	—
6	Szatmár » . .	208	5	212	2	141	140	—	9	717	—	—	—	—	—	—	—	—	—	717
	Sz.-Németi t. h. v. .	—	—	—	—	—	—	—	—	—	—	—	—	—	—	—	—	—	—	—
	együtt . . .	*208*	*5*	*212*	*2*	*141*	*140*	—	*9*	*717*	—	—	—	—	—	—	—	—	—	**717**
7	Szilágy vm.	—	—	—	—	—	—	—	—	—	—	—	—	—	—	—	—	—	—	—
8	Ugocsa »	26	—	4	—	—	—	—	—	30	—	—	—	—	—	—	—	—	—	30
	Összesen . . .	**234**	**5**	**216**	**2**	**141**	**140**	—	**9**	**747**	—	—	—	—	—	—	—	—	—	*747*
	VI. Tisza-Maros szöge.																			
1	Arad vm.	—	—	—	—	—	—	—	—	—	—	—	—	—	—	—	—	—	—	—
	Arad t. h. v.	—	—	—	—	—	—	—	—	—	—	—	—	—	—	—	—	—	—	—
	együtt . . .	—	—	—	—	—	—	—	—	—	—	—	—	—	—	—	—	—	—	—
2	Csanád vm.	—	—	—	—	—	—	—	—	—	—	—	—	—	—	—	—	—	—	—
3	Krassó-Szörény vm .	—	—	—	—	—	—	—	—	—	—	—	—	—	—	—	—	—	—	—
4	Temes vm.	—	—	—	—	—	—	—	—	—	—	—	—	—	—	—	—	—	—	—
	Temesvár t. h. v. .	—	—	—	—	—	—	—	—	—	—	—	—	—	—	—	—	—	—	—
	Versecz t. h. v. . .	—	—	—	—	—	—	—	—	—	—	—	—	—	—	—	—	—	—	—
	együtt . .	—	—	—	—	—	—	—	—	—	—	—	—	—	—	—	—	—	—	—
5	Torontál vm.	—	—	—	—	—	—	—	—	—	—	—	—	—	—	—	—	—	—	—
	Pancsova t. h. v. .	—	—	—	—	—	—	—	—	—	—	—	—	—	—	—	—	—	—	—
	együtt . . .	—	—	—	—	—	—	—	—	—	—	—	—	—	—	—	—	—	—	—
	Összesen . . .	—	—	—	—	—	—	—	—	—	—	—	—	—	—	—	—	—	—	—
	VII. Erdély.																			
1	Alsó-Fehér vm. . . .	—	—	—	—	—	—	—	—	—	—	—	—	—	—	—	—	—	—	—
2	Besztercze-Naszód vm.	—	—	—	—	—	—	—	—	—	—	—	—	—	—	—	—	—	—	—
3	Brassó vm.	—	—	—	—	—	—	—	—	—	—	—	—	—	—	—	—	—	—	—
4	Csik »	—	—	—	—	—	—	—	—	—	—	—	—	—	—	—	—	—	—	—
5	Fogaras »	—	—	—	—	—	—	—	—	—	—	—	—	—	—	—	—	—	—	—
6	Háromszék vm. . . .	—	—	—	—	—	—	—	—	—	—	—	—	—	—	—	—	—	—	—
7	Hunyad » . . .	—	—	—	—	—	—	—	—	—	—	—	—	—	—	—	—	—	—	—
8	Kis-Küküllő » . . .	—	—	—	—	—	—	—	—	—	—	—	—	—	—	—	—	—	—	—
9	Kolozs » . . .	—	—	—	—	—	4	—	—	4	6	—	2	—	—	—	—	—	8	12
	Kolozsvár t. h. v. .	—	—	—	—	—	—	—	—	—	—	—	—	—	—	—	—	—	—	—
	együtt . . .	—	—	—	—	—	*4*	—	—	*4*	*6*	—	*2*	—	—	—	—	—	*8*	*12*
	Maros-Torda vm. . .	—	—	—	—	—	—	—	—	—	—	—	—	—	—	—	—	—	—	—
10	M.-Vásárhely t. h. v.	—	—	—	—	—	—	—	—	—	—	—	—	—	—	—	—	—	—	—
	együtt . .	—	—	—	—	—	—	—	—	—	—	—	—	—	—	—	—	—	—	—
11	Nagy-Küküllő vm. . .	—	—	—	—	—	—	—	—	—	—	—	—	—	—	—	—	—	—	—
12	Szeben vm.	—	—	—	—	—	—	—	—	—	—	—	—	—	—	—	—	—	—	—
13	Szolnok-Doboka vm. .	—	—	—	—	—	—	—	—	—	—	—	—	—	—	—	—	—	—	—
14	Torda-Aranyos »	—	—	—	—	—	—	—	—	—	—	—	—	—	—	—	—	—	—	—
15	Udvarhely »	—	—	—	—	—	—	—	—	—	—	—	—	—	—	—	—	—	—	—
	Összesen . . .	—	—	—	—	—	**4**	—	—	**4**	**6**	—	**2**	—	—	—	—	—	**8**	**12**
	Magyarország . . .	**631**	**66**	**351**	**22**	**339**	**986**	—	**26**	**2.421**	**6**	—	**8**	—	**78**	—	—	—	**92**	**2.513**
	Horvát-Szlavonorsz.																			
1	Belovár-Kőrös vm. . .	—	—	—	—	—	—	—	—	—	—	—	—	—	—	—	—	—	—	—
2	Lika-Krbava » . .	—	—	—	—	—	—	—	—	—	—	—	—	—	—	—	—	—	—	—
3	Modrus-Fiume » . .	—	—	—	—	—	—	—	—	—	—	—	—	—	—	—	—	—	—	—
4	Pozsega vm.	—	—	—	—	—	—	—	—	—	—	—	—	—	—	—	—	—	—	—
5	Szerém »	—	—	—	—	—	—	—	—	—	—	—	—	—	—	—	—	—	—	—
	Zimony t. h. v. . .	—	—	—	—	—	—	—	—	—	—	—	—	—	—	—	—	—	—	—
	együtt . . .	—	—	—	—	—	—	—	—	—	—	—	—	—	—	—	—	—	—	—
6	Varasd vm.	—	—	—	—	—	—	—	—	—	—	—	—	—	—	—	—	—	—	—
	Varasd t. h. v. . .	—	—	—	—	—	—	—	—	—	—	—	—	—	—	—	—	—	—	—
	együtt . . .	—	—	—	—	—	—	—	—	—	—	—	—	—	—	—	—	—	—	—
7	Verőcze vm.	—	—	—	—	—	—	—	—	—	—	—	—	—	—	—	—	—	—	—
	Eszék t. h. v. . . .	—	—	—	—	—	—	—	—	—	—	—	—	—	—	—	—	—	—	—
	együtt . . .	—	—	—	—	—	—	—	—	—	—	—	—	—	—	—	—	—	—	—
8	Zágráb vm.	—	—	—	—	—	—	—	—	—	—	—	—	—	—	—	—	—	—	—
	Zágráb t. h. v. . .	—	—	—	—	—	—	—	—	—	—	—	—	—	—	—	—	—	—	—
	együtt . . .	—	—	—	—	—	—	—	—	—	—	—	—	—	—	—	—	—	—	—
	Összesen . . .	—	—	—	—	—	—	—	—	—	—	—	—	—	—	—	—	—	—	—
	Magyarbirodalom .	**631**	**66**	**351**	**22**	**339**	**986**	—	**26**	**2.421**	**6**	—	**8**	—	**78**	—	—	—	**92**	**2.513**

KSH Könyvtár

13. Görög kath. templomi és lelkészi birtokok.

Folyó szám	Országrész, törvényhatóság	Házi kezelés alatt: szántóföld	kert	rét	szőlő	legelő	erdő	nádas	nem termő terület	összesen	Haszonbérben: szántóföld	kert	rét	szőlő	legelő	erdő	nádas	nem termő terület	összesen	Összes terület
		katasztrális hold																		
	I. Duna bal partja.																			
1	Árva vm.	—	—	—	—	—	—	—	—	—	—	—	—	—	—	—	—	—	—	—
2	Bars »	—	—	—	—	—	—	—	—	—	—	—	—	—	—	—	—	—	—	—
3	Esztergom vm.	—	—	—	—	—	—	—	—	—	—	—	—	—	—	—	—	—	—	—
4	Hont »	—	—	—	—	—	—	—	—	—	—	—	—	—	—	—	—	—	—	—
	Selm.- és Bélab. t. h. v.	—	—	—	—	—	—	—	—	—	—	—	—	—	—	—	—	—	—	—
	együtt	—	—	—	—	—	—	—	—	—	—	—	—	—	—	—	—	—	—	—
5	Liptó vm.	—	—	—	—	—	—	—	—	—	—	—	—	—	—	—	—	—	—	—
6	Nógrád vm.	—	—	—	—	—	—	—	—	—	—	—	—	—	—	—	—	—	—	—
7	Nyitra »	—	—	—	—	—	—	—	—	—	—	—	—	—	—	—	—	—	—	—
8	Pozsony »	—	—	—	—	—	—	—	—	—	—	—	—	—	—	—	—	—	—	—
	Pozsony t. h. v.	—	—	—	—	—	—	—	—	—	—	—	—	—	—	—	—	—	—	—
	együtt	—	—	—	—	—	—	—	—	—	—	—	—	—	—	—	—	—	—	—
9	Trencsén vm.	—	—	—	—	—	—	—	—	—	—	—	—	—	—	—	—	—	—	—
10	Turócz »	—	—	—	—	—	—	—	—	—	—	—	—	—	—	—	—	—	—	—
11	Zólyom »	—	—	—	—	—	—	—	—	—	—	—	—	—	—	—	—	—	—	—
	Összesen	—	—	—	—	—	—	—	—	—	—	—	—	—	—	—	—	—	—	—
	II. Duna jobb partja.																			
1	Baranya vm.	—	—	—	—	—	—	—	—	—	—	—	—	—	—	—	—	—	—	—
	Pécs t. h. v.	—	—	—	—	—	—	—	—	—	—	—	—	—	—	—	—	—	—	—
	együtt	—	—	—	—	—	—	—	—	—	—	—	—	—	—	—	—	—	—	—
2	Fejér vm.	—	—	—	—	—	—	—	—	—	—	—	—	—	—	—	—	—	—	—
	Sz.-Fejérvár t. h. v.	—	—	—	—	—	—	—	—	—	—	—	—	—	—	—	—	—	—	—
	együtt	—	—	—	—	—	—	—	—	—	—	—	—	—	—	—	—	—	—	—
3	Győr vm.	—	—	—	—	—	—	—	—	—	—	—	—	—	—	—	—	—	—	—
	Győr t. h. v.	—	—	—	—	—	—	—	—	—	—	—	—	—	—	—	—	—	—	—
	együtt	—	—	—	—	—	—	—	—	—	—	—	—	—	—	—	—	—	—	—
4	Komárom vm.	—	—	—	—	—	—	—	—	—	—	—	—	—	—	—	—	—	—	—
	Komárom t. h. v.	—	—	—	—	—	—	—	—	—	—	—	—	—	—	—	—	—	—	—
	együtt	—	—	—	—	—	—	—	—	—	—	—	—	—	—	—	—	—	—	—
5	Moson vm.	—	—	—	—	—	—	—	—	—	—	—	—	—	—	—	—	—	—	—
6	Somogy vm.	—	—	—	—	—	—	—	—	—	—	—	—	—	—	—	—	—	—	—
7	Sopron »	—	—	—	—	—	—	—	—	—	—	—	—	—	—	—	—	—	—	—
	Sopron t. h. v.	—	—	—	—	—	—	—	—	—	—	—	—	—	—	—	—	—	—	—
	együtt	—	—	—	—	—	—	—	—	—	—	—	—	—	—	—	—	—	—	—
8	Tolna vm.	—	—	—	—	—	—	—	—	—	—	—	—	—	—	—	—	—	—	—
9	Vas »	—	—	—	—	—	—	—	—	—	—	—	—	—	—	—	—	—	—	—
10	Veszprém vm.	—	—	—	—	—	—	—	—	—	—	—	—	—	—	—	—	—	—	—
11	Zala »	—	—	—	—	—	—	—	—	—	—	—	—	—	—	—	—	—	—	—
	Összesen	—	—	—	—	—	—	—	—	—	—	—	—	—	—	—	—	—	—	—
	III. Duna-Tisza köze.																			
1	Bács-Bodrog vm.	63	2	—	—	—	—	—	14	79	118	—	—	—	—	—	—	1	119	198
	Baja t. h. v.	—	—	—	—	—	—	—	—	—	—	—	—	—	—	—	—	—	—	—
	Szabadka t. h. v.	—	—	—	—	—	—	—	—	—	—	—	—	—	—	—	—	—	—	—
	Ujvidék t. h. v.	—	—	—	—	—	—	—	2	2	7	—	—	—	—	—	—	—	7	9
	Zombor t. h. v.	—	—	—	—	—	—	—	—	—	—	—	—	—	—	—	—	—	—	—
	együtt	*63*	*2*	—	—	—	—	—	*16*	*81*	*125*	—	—	—	—	—	—	*1*	*126*	*207*
2	Csongrád vm.	—	—	—	—	—	—	—	—	—	—	—	—	—	—	—	—	—	—	—
	Hódm.-Vásárh. t. h. v.	—	—	—	—	—	—	—	—	—	—	—	—	—	—	—	—	—	—	—
	Szeged t. h. v.	—	—	—	—	—	—	—	—	—	—	—	—	—	—	—	—	—	—	—
	együtt	—	—	—	—	—	—	—	—	—	—	—	—	—	—	—	—	—	—	—
3	Heves vm.	2	—	—	—	—	—	—	—	2	—	—	—	—	—	—	—	—	—	2
4	Jász-N.-K.-Szolnok vm.	—	—	—	—	—	—	—	1	1	29	—	3	—	—	—	—	—	32	33
5	Pest-Pilis-Solt-Kis-K. »	—	—	—	—	—	—	—	—	—	—	—	—	—	—	—	—	—	—	—
	Budapest fő- és széksv.	—	—	—	—	—	—	—	—	—	—	—	—	—	—	—	—	—	—	—
	Kecskemét t. h. v.	—	—	—	—	—	—	—	—	—	—	—	—	—	—	—	—	—	—	—
	együtt	—	—	—	—	—	—	—	—	—	—	—	—	—	—	—	—	—	—	—
	Összesen	**65**	**2**	—	—	—	—	—	**17**	**84**	**154**	—	**3**	—	—	—	—	**1**	**158**	**242**
	IV. Tisza jobb partja.																			
1	Abauj-Torna vm.	406	15	84	1	40	59	—	21	626	83	1	3	1	—	—	—	4	92	718
	Kassa t. h. v.	—	—	—	—	—	—	—	1	1	—	—	—	—	—	—	—	—	—	1
	együtt	*406*	*15*	*84*	1	*40*	*59*	—	*22*	*627*	*83*	*1*	*3*	*1*	—	—	—	*4*	*92*	*719*
2	Bereg vm.	2.248	84	898	9	387	979	—	309	4.914	83	4	40	—	13	—	—	7	147	5.061
3	Borsod »	205	5	32	1	3	16	—	11	273	110	3	5	1	6	—	—	6	131	404
4	Gömör »	15	1	42	—	29	—	—	3	90	2	—	13	—	2	—	—	—	17	107
5	Sáros »	2.184	90	357	—	410	615	—	109	3.765	373	5	74	—	58	16	—	15	541	4.306
6	Szepes »	395	9	166	—	55	70	—	12	707	82	—	29	—	4	3	—	2	120	827
7	Ung »	2.434	220	1.008	12	208	248	—	88	4.218	194	7	81	1	20	5	—	11	319	4.537
8	Zemplén vm.	3.721	151	1.080	5	779	579	2	228	6.545	478	12	82	1	77	27	—	22	699	7.244
	Összesen	**11.608**	**575**	**3.667**	**28**	**1.911**	**2.566**	**2**	**782**	**21.139**	**1.405**	**32**	**327**	**4**	**180**	**51**	—	**67**	**2.066**	**23.205**

MSH Könyvtár

13. Görög kath. templomi és lelkészi birtokok.

Folyó szám	Országrész, törvényhatóság	Házi kezelés alatt: szántóföld	kert	rét	szőlő	legelő	erdő	nádas	nem termő terület	összesen	Haszonbérben: szántóföld	kert	rét	szőlő	legelő	erdő	nádas	nem termő terület	összesen	Összes terület
		katasztrális hold																		
	V. Tisza bal partja.																			
1	Békés vm.	—	—	—	—	—	—	—	—	—	—	—	—	—	—	—	—	—	—	—
2	Bihar »	1.344	15	363	3	212	97	12	131	2.177	173	3	29	—	55	28	—	22	310	2.487
	N.-Várad t. h. v. . .	—	—	—	—	—	—	—	—	—	—	—	—	—	—	—	—	—	—	—
	együtt . .	*1.344*	*15*	*363*	*3*	*212*	*97*	*12*	*131*	*2.177*	*173*	*3*	*29*	—	*55*	*28*	—	*22*	*310*	*2.487*
3	Hajdu vm.	—	1	—	—	—	—	—	9	10	421	—	62	—	—	—	—	23	506	516
	Debreczen t. h. v. .	—	—	—	—	—	—	—	—	—	—	—	—	—	—	—	—	—	—	—
	együtt . .	—	*1*	—	—	—	—	—	*9*	*10*	*421*	—	*62*	—	—	—	—	*23*	*506*	*516*
4	Máramaros vm. . . .	1.571	45	2.624	—	1.227	2.665	—	241	8.373	126	6	432	—	112	84	—	31	791	9.164
5	Szabolcs » . . .	1.321	5	130	6	44	18	11	178	1.713	322	1	59	—	—	1	—	94	477	2.190
6	Szatmár » . . .	3.117	56	1.140	3	351	1.161	7	418	6.253	313	11	243	1	104	78	—	23	773	7.026
	Sz.-Németi t. h. v. .	—	—	—	—	—	—	—	—	—	—	—	—	—	—	—	—	—	—	—
	együtt . .	*3.117*	*56*	*1.140*	*3*	*351*	*1.161*	*7*	*418*	*6.253*	*313*	*11*	*243*	*1*	*104*	*78*	—	*23*	*773*	*7.026*
7	Szilágy vm.	2.850	113	863	2	767	2.530	—	440	7.565	102	1	10	—	2	30	—	2	147	7.712
8	Ugocsa »	1.462	32	453	6	268	614	—	157	2.992	32	—	—	—	1	—	—	1	34	3.026
	Összesen . .	**11.665**	**267**	**5.573**	**20**	**2.869**	**7.085**	**30**	**1,574**	**29.083**	**1.489**	**22**	**835**	**1**	**274**	**221**	—	**196**	**3.038**	**32.121**
	VI. Tisza-Maros szöge.																			
1	Arad vm.	101	5	27	1	20	7	—	6	167	61	—	11	—	4	—	—	3	79	246
	Arad t. h. v. . . .	—	1	—	—	—	—	—	—	1	—	—	—	—	—	—	—	—	—	1
	együtt . .	*101*	*6*	*27*	*1*	*20*	*7*	—	*6*	*168*	*61*	—	*11*	—	*4*	—	—	*3*	*79*	*247*
2	Csanád vm.	26	1	—	—	—	—	—	24	51	425	1	47	—	2	—	—	4	479	530
3	Krassó-Szörény vm. .	386	6	48	—	55	34	—	6	535	65	1	4	—	—	6	—	—	76	611
4	Temes vm.	141	4	20	—	3	50	—	6	224	34	—	10	—	—	—	—	—	44	268
	Temesvár t. h. v. .	—	—	—	—	—	—	—	—	—	—	—	—	—	—	—	—	—	—	—
	Versecz t. h. v. . .	—	—	—	—	—	—	—	—	—	—	—	—	—	—	—	—	—	—	—
	együtt . .	*141*	*4*	*20*	—	*3*	*50*	—	*6*	*224*	*34*	—	*10*	—	—	—	—	—	*44*	*268*
5	Torontál vm.	—	—	—	—	—	—	—	3	3	—	—	—	—	—	—	—	—	—	3
	Pancsova t. h. v. .	—	—	—	—	—	—	—	—	—	—	—	—	—	—	—	—	—	—	—
	együtt . .	—	—	—	—	—	—	—	*3*	*3*	—	—	—	—	—	—	—	—	—	*3*
	Összesen . .	**654**	**17**	**95**	**1**	**78**	**91**	—	**45**	**981**	**585**	**2**	**72**	—	**6**	**6**	—	**7**	**678**	**1.659**
	VII. Erdély.																			
1	Alsó-Fehér vm. . . .	1.985	92	606	41	417	1.250	—	229	4.620	170	2	65	—	61	13	—	13	324	4.944
2	Besztercze-Naszód vm.	797	34	748	1	272	427	—	51	2.330	171	16	141	—	347	—	—	17	692	3.022
3	Brassó vm.	—	—	—	—	—	—	—	—	—	—	—	—	—	—	—	—	—	—	—
4	Csik »	16	—	48	—	—	1	—	4	69	—	—	3	—	—	—	—	—	3	72
5	Fogaras »	151	5	77	—	14	122	—	24	393	48	1	43	—	25	—	—	6	123	516
6	Háromszék vm. . . .	21	2	6	—	—	38	—	3	70	1	1	1	—	—	—	—	1	4	74
7	Hunyad » . . .	341	25	262	3	650	883	—	161	2.325	129	2	43	—	55	2.193	—	290	2.712	5.037
8	Kis-Küküllő » . . .	1.116	44	367	22	109	221	3	142	2.024	39	4	28	—	44	—	1	6	122	2.146
9	Kolozs » . . .	3.284	153	1.166	1	601	4.790	13	346	10.354	91	11	99	—	113	—	—	18	332	10.686
	Kolozsvár t. h. v. .	12	5	60	—	—	—	—	2	79	31	—	—	—	2	53	—	—	86	165
	együtt . .	*3.296*	*158*	*1.226*	*1*	*601*	*4.790*	*13*	*348*	*10.433*	*122*	*11*	*99*	—	*115*	*53*	—	*18*	*418*	*10.851*
10	Maros-Torda vm. . . .	816	68	332	3	132	2.522	1	125	3.999	165	11	63	—	29	51	—	18	337	4.336
	M.-Vásárhely t. h. v.	6	—	—	—	—	—	—	2	8	—	—	—	—	—	—	—	—	—	8
	együtt . .	*822*	*68*	*332*	*3*	*132*	*2.522*	*1*	*127*	*4.007*	*165*	*11*	*63*	—	*29*	*51*	—	*18*	*337*	*4.344*
11	Nagy-Küküllő vm. . .	326	11	196	3	73	624	—	37	1.270	35	1	36	—	1	—	—	—	73	1.343
12	Szeben vm.	239	9	106	—	5	—	—	15	374	44	4	37	—	1	—	—	5	91	465
13	Szolnok-Doboka vm. .	2.817	267	928	5	538	1.663	4	339	6.561	375	21	96	1	72	131	—	17	713	7.274
14	Torda-Aranyos » .	1.845	122	680	4	484	1.864	71	369	5.439	186	6	65	—	106	4	—	23	390	5.829
15	Udvarhely » .	11	1	2	—	—	5	—	2	21	—	—	—	—	—	—	—	—	—	21
	Összesen . .	**13.783**	**838**	**5.584**	**83**	**3.295**	**14.410**	**92**	**1.851**	**39.936**	**1.485**	**80**	**720**	**1**	**856**	**2.445**	**1**	**414**	**6.002**	**45.938**
	Magyarország . . .	**37.775**	**1.699**	**14.919**	**132**	**8.153**	**24.152**	**124**	**4.269**	**91.223**	**5.118**	**136**	**1.957**	**6**	**1.316**	**2.723**	**1**	**685**	**11.942**	**103.165**
	Horvát-Szlavonorsz.																			
1	Belovár-Kőrös vm. . .	1	—	—	—	—	2	—	—	3	—	—	—	—	—	—	—	—	—	3
2	Lika-Krbava » . .	—	—	—	—	—	—	—	—	—	—	—	—	—	—	—	—	—	—	—
3	Modrus-Fiume » . .	—	—	—	—	—	—	—	—	—	—	—	—	—	—	—	—	—	—	—
4	Pozsega vm.	—	—	—	—	—	—	—	—	—	—	—	—	—	—	—	—	—	—	—
5	Szerém »	5	1	—	1	12	—	—	4	23	—	—	—	—	—	—	—	—	—	23
	Zimony t. h. v. . .	—	—	—	—	—	—	—	—	—	—	—	—	—	—	—	—	—	—	—
	együtt . .	*5*	*1*	—	*1*	*12*	—	—	*4*	*23*	—	—	—	—	—	—	—	—	—	*23*
6	Varasd vm.	—	—	—	—	—	—	—	—	—	—	—	—	—	—	—	—	—	—	—
	Varasd t. h. v. . .	—	—	—	—	—	—	—	—	—	—	—	—	—	—	—	—	—	—	—
	együtt . .	—	—	—	—	—	—	—	—	—	—	—	—	—	—	—	—	—	—	—
7	Verőcze vm.	—	—	—	—	—	—	—	—	—	—	—	—	—	—	—	—	—	—	—
	Eszék t. h. v. . . .	—	—	—	—	—	—	—	—	—	—	—	—	—	—	—	—	—	—	—
	együtt . .	—	—	—	—	—	—	—	—	—	—	—	—	—	—	—	—	—	—	—
8	Zágráb vm.	11	3	18	1	2	1	—	2	38	—	—	—	—	—	—	—	—	—	38
	Zágráb t. h. v. . . .	—	—	—	—	—	—	—	—	—	—	—	—	—	—	—	—	—	—	—
	együtt . .	*11*	*3*	*18*	*1*	*2*	*1*	—	*2*	*38*	—	—	—	—	—	—	—	—	—	*38*
	Összesen . .	**17**	**4**	**18**	**2**	**14**	**3**	—	**6**	**64**	—	—	—	—	—	—	—	—	—	**64**
	Magyarbirodalom .	**37.792**	**1.703**	**14.937**	**134**	**8.167**	**24.155**	**124**	**4.275**	**91.287**	**5.118**	**136**	**1.957**	**6**	**1.316**	**2.723**	**1**	**685**	**11.942**	**103.229**

KSH Könyvtár

14. Görög kath. kántortanitói, tanitói és iskolai birtokok.

Folyó szám	Országrész, törvényhatóság	Házi kezelés alatt: szántóföld	kert	rét	szőlő	legelő	erdő	nádas	nem termő terület	összesen	Haszonbérben: szántóföld	kert	rét	szőlő	legelő	erdő	nádas	nem termő terület	összesen	Összes terület
		katasztrális hold																		
	I. Duna bal partja.																			
1	Árva vm.	—	—	—	—	—	—	—	—	—	—	—	—	—	—	—	—	—	—	—
2	Bars »	—	—	—	—	—	—	—	—	—	—	—	—	—	—	—	—	—	—	—
3	Esztergom vm.	—	—	—	—	—	—	—	—	—	—	—	—	—	—	—	—	—	—	—
4	Hont »	—	—	—	—	—	—	—	—	—	—	—	—	—	—	—	—	—	—	—
	Selm.- és Bélab. t. h. v.	—	—	—	—	—	—	—	—	—	—	—	—	—	—	—	—	—	—	—
	együtt	—	—	—	—	—	—	—	—	—	—	—	—	—	—	—	—	—	—	—
5	Liptó vm.	—	—	—	—	—	—	—	—	—	—	—	—	—	—	—	—	—	—	—
6	Nógrád vm.	—	—	—	—	—	—	—	—	—	—	—	—	—	—	—	—	—	—	—
7	Nyitra »	—	—	—	—	—	—	—	—	—	—	—	—	—	—	—	—	—	—	—
8	Pozsony »	—	—	—	—	—	—	—	—	—	—	—	—	—	—	—	—	—	—	—
	Pozsony t. h. v.	—	—	—	—	—	—	—	—	—	—	—	—	—	—	—	—	—	—	—
	együtt	—	—	—	—	—	—	—	—	—	—	—	—	—	—	—	—	—	—	—
9	Trencsén vm.	—	—	—	—	—	—	—	—	—	—	—	—	—	—	—	—	—	—	—
10	Turócz »	—	—	—	—	—	—	—	—	—	—	—	—	—	—	—	—	—	—	—
11	Zólyom »	—	—	—	—	—	—	—	—	—	—	—	—	—	—	—	—	—	—	—
	Összesen	—	—	—	—	—	—	—	—	—	—	—	—	—	—	—	—	—	—	—
	II. Duna jobb partja.																			
1	Baranya vm.	—	—	—	—	—	—	—	—	—	—	—	—	—	—	—	—	—	—	—
	Pécs t. h. v.	—	—	—	—	—	—	—	—	—	—	—	—	—	—	—	—	—	—	—
	együtt	—	—	—	—	—	—	—	—	—	—	—	—	—	—	—	—	—	—	—
2	Fejér vm.	—	—	—	—	—	—	—	—	—	—	—	—	—	—	—	—	—	—	—
	Sz.-Fejérvár t. h. v.	—	—	—	—	—	—	—	—	—	—	—	—	—	—	—	—	—	—	—
	együtt	—	—	—	—	—	—	—	—	—	—	—	—	—	—	—	—	—	—	—
3	Győr vm.	—	—	—	—	—	—	—	—	—	—	—	—	—	—	—	—	—	—	—
	Győr t. h. v.	—	—	—	—	—	—	—	—	—	—	—	—	—	—	—	—	—	—	—
	együtt	—	—	—	—	—	—	—	—	—	—	—	—	—	—	—	—	—	—	—
4	Komárom vm.	—	—	—	—	—	—	—	—	—	—	—	—	—	—	—	—	—	—	—
	Komárom t. h. v.	—	—	—	—	—	—	—	—	—	—	—	—	—	—	—	—	—	—	—
	együtt	—	—	—	—	—	—	—	—	—	—	—	—	—	—	—	—	—	—	—
5	Moson vm.	—	—	—	—	—	—	—	—	—	—	—	—	—	—	—	—	—	—	—
6	Somogy »	—	—	—	—	—	—	—	—	—	—	—	—	—	—	—	—	—	—	—
7	Sopron »	—	—	—	—	—	—	—	—	—	—	—	—	—	—	—	—	—	—	—
	Sopron t. h. v.	—	—	—	—	—	—	—	—	—	—	—	—	—	—	—	—	—	—	—
	együtt	—	—	—	—	—	—	—	—	—	—	—	—	—	—	—	—	—	—	—
8	Tolna vm.	—	—	—	—	—	—	—	—	—	—	—	—	—	—	—	—	—	—	—
9	Vas »	—	—	—	—	—	—	—	—	—	—	—	—	—	—	—	—	—	—	—
10	Veszprém vm.	—	—	—	—	—	—	—	—	—	—	—	—	—	—	—	—	—	—	—
11	Zala »	—	—	—	—	—	—	—	—	—	—	—	—	—	—	—	—	—	—	—
	Összesen	—	—	—	—	—	—	—	—	—	—	—	—	—	—	—	—	—	—	—
	III. Duna-Tisza köze.																			
1	Bács-Bodrog vm.	—	1	—	—	—	—	—	1	2	89	—	—	—	—	—	—	1	90	92
	Baja t. h. v.	—	—	—	—	—	—	—	—	—	—	—	—	—	—	—	—	—	—	—
	Szabadka t. h. v.	—	—	—	—	—	—	—	—	—	—	—	—	—	—	—	—	—	—	—
	Ujvidék t. h. v.	—	—	—	—	—	—	—	—	—	—	—	—	—	—	—	—	—	—	—
	Zombor t. h. v.	—	—	—	—	—	—	—	—	—	—	—	—	—	—	—	—	—	—	—
	együtt	—	*1*	—	—	—	—	—	*1*	*2*	*89*	—	—	—	—	—	—	**1**	**90**	**92**
2	Csongrád vm.	—	—	—	—	—	—	—	—	—	—	—	—	—	—	—	—	—	—	—
	Hódm.-Vásárh. t. h. v.	—	—	—	—	—	—	—	—	—	—	—	—	—	—	—	—	—	—	—
	Szeged t. h. v.	—	—	—	—	—	—	—	—	—	—	—	—	—	—	—	—	—	—	—
	együtt	—	—	—	—	—	—	—	—	—	—	—	—	—	—	—	—	—	—	—
3	Heves vm.	—	—	—	—	—	—	—	—	—	—	—	—	—	—	—	—	—	—	—
4	Jász-N.-Kun Szoln. vm.	—	—	—	—	—	—	—	—	—	—	—	—	—	—	—	—	—	—	—
5	Pest-Pilis-S.-K.-Kun »	—	—	—	—	—	—	—	—	—	—	—	—	—	—	—	—	—	—	—
	Budapest fő- és székv.	—	—	—	—	—	—	—	—	—	—	—	—	—	—	—	—	—	—	—
	Kecskemét t. h. v.	—	—	—	—	—	—	—	—	—	—	—	—	—	—	—	—	—	—	—
	együtt	—	—	—	—	—	—	—	—	—	—	—	—	—	—	—	—	—	—	—
	Összesen	—	**1**	—	—	—	—	—	**1**	**2**	**89**	—	—	—	—	—	—	**1**	**90**	**92**
	IV. Tisza jobb partja.																			
1	Abauj-Torna vm.	134	7	15	—	26	15	—	4	201	22	—	8	—	5	1	—	2	38	239
	Kassa t. h. v.	—	—	—	—	—	—	—	—	—	—	—	—	—	—	—	—	—	—	—
	együtt	*134*	*7*	*15*	—	*26*	*15*	—	*4*	*201*	*22*	—	*8*	—	*5*	*1*	—	*2*	*38*	*239*
2	Bereg vm.	922	43	426	—	225	21	—	44	1.681	55	2	19	—	3	1	—	5	85	1.766
3	Borsod »	64	2	7	—	1	—	—	1	75	12	—	2	—	—	—	—	—	14	89
4	Gömör »	1	—	12	—	15	—	—	—	28	—	—	—	—	—	—	—	—	—	28
5	Sáros »	876	28	74	—	141	66	—	17	1.202	180	5	23	—	42	—	—	6	256	1.458
6	Szepes »	40	2	27	—	3	1	—	2	75	32	—	44	—	3	—	—	1	80	155
7	Ung »	618	47	242	—	93	38	—	10	1.048	87	—	39	—	9	—	—	1	136	1.184
8	Zemplén vm.	1.020	45	287	—	250	106	—	34	1.742	58	2	12	—	28	—	—	1	101	1.843
	Összesen	**3.675**	**174**	**1.090**	—	**754**	**247**	—	**112**	**6.052**	**446**	**9**	**147**	—	**90**	**2**	—	**16**	**710**	**6.762**

KSH Könyvtár

14. Görög kath. kántortanitói, tanitói és iskolai birtokok.

Folyó szám	Országrész, törvényhatóság	Házi kezelés alatt									Haszonbérben									Összes terület
		szántóföld	kert	rét	szőlő	legelő	erdő	nádas	nem termő terület	összesen	szántóföld	kert	rét	szőlő	legelő	erdő	nádas	nem termő terület	összesen	
		katasztrális hold																		
	V. Tisza bal partja.																			
1	Békés vm.	—	—	—	—	—	—	—	—	—	—	—	—	—	—	—	—	—	—	—
2	Bihar »	336	4	90	—	71	48	2	10	561	8	—	1	—	4	—	—	—	13	574
	N.-Várad t. h. v. .	—	—	—	—	—	—	—	—	—	—	—	—	—	—	—	—	—	—	—
	együtt . .	*336*	*4*	*90*	—	*71*	*48*	*2*	*10*	*561*	*8*	—	*1*	—	*4*	—	—	—	*13*	*574*
3	Hajdu vm.	101	—	16	—	—	—	—	1	118	268	—	38	11	—	—	—	1	318	436
	Debreczen t. h. v. .	—	—	—	—	—	—	—	—	—	—	—	—	—	—	—	—	—	—	—
	együtt . .	*101*	—	*16*	—	—	—	—	*1*	*118*	*268*	—	*38*	*11*	—	—	—	*1*	*318*	*436*
4	Máramaros vm. . . .	268	3	307	—	220	874	—	12	1.684	13	—	25	—	346	916	—	10	1.310	2.994
5	Szabolcs » . . .	372	—	34	—	8	2	1	26	443	150	—	45	—	—	1	—	3	199	642
6	Szatmár » . . .	813	10	156	—	56	29	4	41	1.109	57	1	10	—	9	221	—	2	300	1.409
	Sz.-Németi t. h. v. .	—	—	—	—	—	—	—	—	—	—	—	—	—	—	—	—	—	—	—
	együtt . .	*813*	*10*	*156*	—	*56*	*29*	*4*	*41*	*1.109*	*57*	*1*	*10*	—	*9*	*221*	—	*2*	*300*	*1.409*
7	Szilágy vm.	356	17	81	–	38	88	—	28	608	4	—	—	—	—	—	—	—	4	612
8	Ugocsa »	156	3	20	—	10	16	—	5	210	10	—	—	—	—	—	—	—	10	220
	Összesen . .	**2.402**	**37**	**704**	—	**403**	**1.057**	**7**	**123**	**4.733**	**510**	**1**	**119**	**11**	**359**	**1.138**	—	**16**	**2.154**	**6.887**
	VI. Tisza-Maros szöge.																			
1	Arad vármegye . . .	6	1	—	—	—	—	—	1	8	9	—	—	—	—	—	—	—	9	17
	Arad t. h. v. . . .	—	—	—	—	—	—	—	—	—	19	—	3	—	—	—	—	—	22	22
	együtt . .	*6*	*1*	—	—	—	—	—	*1*	*8*	*28*	—	*3*	—	—	—	—	—	*31*	*39*
2	Csanád vm.	—	1	—	1	1	—	—	—	3	45	—	—	2	—	—	—	—	47	50
3	Krassó-Szörény vm. .	21	2	8	—	—	—	—	1	32	—	—	—	—	—	—	—	—	—	32
4	Temes vm.	1	1	4	—	—	—	—	—	6	9	—	—	—	—	—	—	—	9	15
	Temesvár t. h. v. .	—	—	—	—	—	—	—	—	—	—	—	—	—	—	—	—	—	—	—
	Versecz t. h. v. . .	—	—	—	—	—	—	—	—	—	—	—	—	—	—	—	—	—	—	—
	együtt . .	*1*	*1*	*4*	—	—	—	—	—	*6*	*9*	—	—	—	—	—	—	—	*9*	*15*
5	Torontál vm. . . .	—	—	—	—	—	—	—	—	—	—	—	—	—	—	—	—	—	—	—
	Pancsova t. h. v. .	—	—	—	—	—	—	—	—	—	—	—	—	—	—	—	—	—	—	—
	együtt . .	—	—	—	—	—	—	—	—	—	—	—	—	—	—	—	—	—	—	—
	Összesen . .	**28**	**5**	**12**	**1**	**1**	—	—	**2**	**49**	**82**	—	**3**	**2**	—	—	—	—	**87**	**136**
	VII. Erdély.																			
1	Alsó-Fehér vm. . . .	111	70	262	1	44	610	—	9	1.107	1.434	9	644	7	636	4	—	181	2.915	4.022
2	Besztercze-Naszód vm.	9	6	8	—	1	21	—	6	51	11	1	9	—	4	—	—	—	25	76
3	Brassó vm.	—	—	—	—	—	—	—	—	—	—	—	—	—	—	—	—	—	—	—
4	Csik »	1	—	10	—	—	—	—	—	11	—	—	—	—	—	—	—	—	—	11
5	Fogaras »	—	3	1	—	1	23	—	2	30	1	—	16	—	9	4	—	—	30	60
6	Háromszék vm. . . .	—	—	—	—	—	2	—	—	2	—	—	—	—	—	—	—	—	—	2
7	Hunyad » . . .	2	1	7	—	6	104	—	11	131	—	—	—	—	2	—	—	—	2	133
8	Kis-Küküllő » . . .	58	6	13	—	43	3	—	10	133	8	—	9	—	10	—	—	—	27	160
9	Kolozs » . . .	361	27	77	—	32	316	—	24	837	45	—	13	—	6	—	—	2	66	903
	Kolozsvár t. h. v. .	9	—	—	—	1	—	—	—	10	—	—	—	—	—	—	—	—	—	10
	együtt . .	*370*	*27*	*77*	—	*33*	*316*	—	*24*	*847*	*45*	—	*13*	—	*6*	—	—	*2*	*66*	*913*
10	Maros-Torda vm. . .	88	9	24	—	5	17	—	6	149	10	—	1	—	—	—	—	1	12	161
	M.-Vásárhely t. h. v.	—	—	—	—	—	—	—	—	—	—	—	—	—	—	—	—	—	—	—
	együtt . .	*88*	*9*	*24*	—	*5*	*17*	—	*6*	*149*	*10*	—	*1*	—	—	—	—	*1*	*12*	*161*
11	Nagy-Küküllő vm. . .	—	—	—	—	—	—	—	—	—	—	—	—	—	—	—	—	—	—	—
12	Szeben vm.	—	—	—	—	4	—	—	—	4	—	—	—	—	—	—	—	—	—	4
13	Szolnok-Doboka vm. .	94	12	26	—	35	71	—	7	245	3	—	—	—	—	—	—	—	3	248
14	Torda-Aranyos » .	171	15	69	—	34	16	1	53	359	15	4	11	—	8	—	—	1	39	398
15	Udvarhely » .	—	—	—	—	—	—	—	—	—	—	—	—	—	—	—	—	—	—	—
	Összesen . .	**904**	**149**	**497**	**1**	**206**	**1.183**	**1**	**128**	**3.069**	**1.527**	**14**	**703**	**7**	**675**	**8**	—	**185**	**3.119**	**6.188**
	Magyarország . . .	**7.009**	**366**	**2.303**	**2**	**1.364**	**2.487**	**8**	**366**	**13.905**	**2.654**	**24**	**972**	**20**	**1.124**	**1.148**	—	**218**	**6.160**	**20.065**
	Horvát-Szlavonorsz																			
1	Belovár-Kőrös vm. . .	—	—	—	—	—	—	—	—	—	—	—	—	—	—	—	—	—	—	—
2	Lika-Krbava » . .	—	—	—	—	—	—	—	—	—	—	—	—	—	—	—	—	—	—	—
3	Modrus-Fiume » . .	—	—	—	—	—	—	—	—	—	—	—	—	—	—	—	—	—	—	—
4	Pozsega » . .	—	—	—	—	—	—	—	—	—	—	—	—	—	—	—	—	—	—	—
5	Szerém » . .	—	—	—	—	—	—	—	—	—	—	—	—	—	—	—	—	—	—	—
	Zimony t. h. v. . .	—	—	—	—	—	—	—	—	—	—	—	—	—	—	—	—	—	—	—
	együtt . .	—	—	—	—	—	—	—	—	—	—	—	—	—	—	—	—	—	—	—
6	Varasd vm.	—	—	—	—	—	—	—	—	—	—	—	—	—	—	—	—	—	—	—
	Varasd t. h. v. . .	—	—	—	—	—	—	—	—	—	—	—	—	—	—	—	—	—	—	—
	együtt . .	—	—	—	—	—	—	—	—	—	—	—	—	—	—	—	—	—	—	—
7	Verőcze vm.	—	—	—	—	—	—	—	—	—	—	—	—	—	—	—	—	—	—	—
	Eszék t. h. v. . .	—	—	—	—	—	—	—	—	—	—	—	—	—	—	—	—	—	—	—
	együtt . .	—	—	—	—	—	—	—	—	—	—	—	—	—	—	—	—	—	—	—
8	Zágráb vm.	—	—	—	—	—	—	—	—	—	—	—	—	—	—	—	—	—	—	—
	Zágráb t. h. v. . .	—	—	—	—	—	—	—	—	—	—	—	—	—	—	—	—	—	—	—
	együtt . .	—	—	—	—	—	—	—	—	—	—	—	—	—	—	—	—	—	—	—
	Összesen . .	—	—	—	—	—	—	—	—	—	—	—	—	—	—	—	—	—	—	—
	Magyarbirodalom .	**7.009**	**366**	**2.303**	**2**	**1.364**	**2.487**	**8**	**366**	**13.905**	**2.654**	**24**	**972**	**20**	**1.124**	**1.148**	—	**218**	**6.160**	**20.065**

Kézikönyvtár

15. Görög keleti érseki és püspöki birtokok.

Folyó szám	Országrész, törvényhatóság	Házi kezelés alatt: szántóföld	kert	rét	szőlő	legelő	erdő	nádas	nem termő terület	összesen	Haszonbérben: szántóföld	kert	rét	szőlő	legelő	erdő	nádas	nem termő terület	összesen	Összes terület
		katasztrális hold																		
	I. Duna bal partja.																			
1	Árva vm.	—	—	—	—	—	—	—	—	—	—	—	—	—	—	—	—	—	—	—
2	Bars »	—	—	—	—	—	—	—	—	—	—	—	—	—	—	—	—	—	—	—
3	Esztergom vm	—	—	—	—	—	—	—	—	—	—	—	—	—	—	—	—	—	—	—
4	Hont vm.	—	—	—	—	—	—	—	—	—	—	—	—	—	—	—	—	—	—	—
	Selm.- és Bélab. t. h. v.	—	—	—	—	—	—	—	—	—	—	—	—	—	—	—	—	—	—	—
	együtt	—	—	—	—	—	—	—	—	—	—	—	—	—	—	—	—	—	—	—
5	Liptó vm.	—	—	—	—	—	—	—	—	—	—	—	—	—	—	—	—	—	—	—
6	Nógrád »	—	—	—	—	—	—	—	—	—	—	—	—	—	—	—	—	—	—	—
7	Nyitra »	—	—	—	—	—	—	—	—	—	—	—	—	—	—	—	—	—	—	—
8	Pozsony vm.	—	—	—	—	—	—	—	—	—	—	—	—	—	—	—	—	—	—	—
	Pozsony t. h. v.	—	—	—	—	—	—	—	—	—	—	—	—	—	—	—	—	—	—	—
	együtt	—	—	—	—	—	—	—	—	—	—	—	—	—	—	—	—	—	—	—
9	Trencsén vm.	—	—	—	—	—	—	—	—	—	—	—	—	—	—	—	—	—	—	—
10	Turócz »	—	—	—	—	—	—	—	—	—	—	—	—	—	—	—	—	—	—	—
11	Zólyom »	—	—	—	—	—	—	—	—	—	—	—	—	—	—	—	—	—	—	—
	Összesen	—	—	—	—	—	—	—	—	—	—	—	—	—	—	—	—	—	—	—
	II. Duna jobb partja.																			
1	Baranya vm.	—	—	—	—	—	—	—	—	—	—	—	—	—	—	—	—	—	—	—
	Pécs t. h. v.	—	—	—	—	—	—	—	—	—	—	—	—	—	—	—	—	—	—	—
	együtt	—	—	—	—	—	—	—	—	—	—	—	—	—	—	—	—	—	—	—
2	Fejér vm.	—	—	—	—	—	—	—	—	—	—	—	—	—	—	—	—	—	—	—
	Sz.-Fejérvár t. h. v.	—	—	—	—	—	—	—	—	—	—	—	—	—	—	—	—	—	—	—
	együtt	—	—	—	—	—	—	—	—	—	—	—	—	—	—	—	—	—	—	—
3	Győr vm.	—	—	—	—	—	—	—	—	—	—	—	—	—	—	—	—	—	—	—
	Győr t. h. v.	—	—	—	—	—	—	—	—	—	—	—	—	—	—	—	—	—	—	—
	együtt	—	—	—	—	—	—	—	—	—	—	—	—	—	—	—	—	—	—	—
4	Komárom vm.	—	—	—	—	—	—	—	—	—	—	—	—	—	—	—	—	—	—	—
	Komárom t. h. v.	—	—	—	—	—	—	—	—	—	—	—	—	—	—	—	—	—	—	—
	együtt	—	—	—	—	—	—	—	—	—	—	—	—	—	—	—	—	—	—	—
5	Moson vm.	—	—	—	—	—	—	—	—	—	—	—	—	—	—	—	—	—	—	—
6	Somogy »	—	—	—	—	—	—	—	—	—	—	—	—	—	—	—	—	—	—	—
7	Sopron »	—	—	—	—	—	—	—	—	—	—	—	—	—	—	—	—	—	—	—
	Sopron t. h. v.	—	—	—	—	—	—	—	—	—	—	—	—	—	—	—	—	—	—	—
	együtt	—	—	—	—	—	—	—	—	—	—	—	—	—	—	—	—	—	—	—
8	Tolna vm.	—	—	—	—	—	—	—	—	—	—	—	—	—	—	—	—	—	—	—
9	Vas »	—	—	—	—	—	—	—	—	—	—	—	—	—	—	—	—	—	—	—
10	Veszprém vm.	—	—	—	—	—	—	—	—	—	—	—	—	—	—	—	—	—	—	—
11	Zala »	—	—	—	—	—	—	—	—	—	—	—	—	—	—	—	—	—	—	—
	Összesen	—	—	—	—	—	—	—	—	—	—	—	—	—	—	—	—	—	—	—
	III. Duna-Tisza köze.																			
1	Bács-Bodrog vm.	1	3	—	—	1.748	5.543	—	921	8.216	732	1	311	—	1.394	463	353	300	3.554	11.770
	Baja t. h. v.	—	—	—	—	—	—	—	—	—	—	—	—	—	—	—	—	—	—	—
	Szabadka t. h. v.	—	—	—	—	—	—	—	—	—	—	—	—	—	—	—	—	—	—	—
	Ujvidék t. h. v.	—	8	6	4	—	—	—	1	19	—	—	—	—	—	—	—	—	—	19
	Zombor t. h. v.	—	—	—	—	—	—	—	—	—	—	—	—	—	—	—	—	—	—	—
	együtt	*1*	*11*	*6*	*4*	*1.748*	*5.543*	—	*922*	*8.235*	*732*	*1*	*311*	—	*1.394*	*463*	*353*	*300*	*3.554*	*11.789*
2	Csongrád vm.	—	—	—	—	—	—	—	—	—	—	—	—	—	—	—	—	—	—	—
	Hódm.-Vásárh. t. h. v.	—	—	—	—	—	—	—	—	—	—	—	—	—	—	—	—	—	—	—
	Szeged t. h. v.	—	—	—	—	—	—	—	—	—	—	—	—	—	—	—	—	—	—	—
	együtt	—	—	—	—	—	—	—	—	—	—	—	—	—	—	—	—	—	—	—
3	Heves vm.	—	—	—	—	—	—	—	—	—	—	—	—	—	—	—	—	—	—	—
4	Jász-N.-K.-Szolnok vm.	—	—	—	—	—	—	—	—	—	—	—	—	—	—	—	—	—	—	—
5	Pest-Pilis-Solt-Kis-K. »	—	—	—	—	—	—	—	—	—	—	—	—	—	—	—	—	—	—	—
	Budapest fő- és székv.	—	—	—	—	—	—	—	—	—	—	—	—	—	—	—	—	—	—	—
	Kecskemét t. h. v.	—	—	—	—	—	—	—	—	—	—	—	—	—	—	—	—	—	—	—
	együtt	—	—	—	—	—	—	—	—	—	—	—	—	—	—	—	—	—	—	—
	Összesen	**1**	**11**	**6**	**4**	**1.748**	**5.543**	—	**922**	**8.235**	**732**	**1**	**311**	—	**1.394**	**463**	**353**	**300**	**3.554**	**11.789**
	IV. Tisza jobb partja.																			
1	Abauj-Torna vm.	—	—	—	—	—	—	—	—	—	—	—	—	—	—	—	—	—	—	—
	Kassa t. h. v.	—	—	—	—	—	—	—	—	—	—	—	—	—	—	—	—	—	—	—
	együtt	—	—	—	—	—	—	—	—	—	—	—	—	—	—	—	—	—	—	—
2	Bereg vm.	—	—	—	—	—	—	—	—	—	—	—	—	—	—	—	—	—	—	—
3	Borsod »	—	—	—	—	—	—	—	—	—	—	—	—	—	—	—	—	—	—	—
4	Gömör »	—	—	—	—	—	—	—	—	—	—	—	—	—	—	—	—	—	—	—
5	Sáros »	—	—	—	—	—	—	—	—	—	—	—	—	—	—	—	—	—	—	—
6	Szepes »	—	—	—	—	—	—	—	—	—	—	—	—	—	—	—	—	—	—	—
7	Ung »	—	—	—	—	—	—	—	—	—	—	—	—	—	—	—	—	—	—	—
8	Zemplén vm	—	—	—	—	—	—	—	—	—	—	—	—	—	—	—	—	—	—	—
	Összesen	—	—	—	—	—	—	—	—	—	—	—	—	—	—	—	—	—	—	—

KSH Könyvtár

15. Görög keleti érseki és püspöki birtokok.

Folyó szám	Országrész, törvényhatóság	Házi kezelés alatt: szántóföld	kert	rét	szőlő	legelő	erdő	nádas	nem termő terület	összesen	Haszonbérben: szántóföld	kert	rét	szőlő	legelő	erdő	nádas	nem termő terület	összesen	Összes terület
		katasztrális hold																		
	V. Tisza bal partja.																			
1	Békés vm.	—	—	—	—	—	—	—	—	—	—	—	—	—	—	—	—	—	—	—
2	Bihar »	—	—	—	—	—	—	—	—	—	—	—	—	—	—	—	—	—	—	—
	N.-Várad t. h. v. .	—	—	—	—	—	—	—	—	—	—	—	—	—	—	—	—	—	—	—
	együtt . .	—	—	—	—	—	—	—	—	—	—	—	—	—	—	—	—	—	—	—
3	Hajdu vm.	—	—	—	—	—	—	—	—	—	—	—	—	—	—	—	—	—	—	—
	Debreczen t. h. v. .	—	—	—	—	—	—	—	—	—	—	—	—	—	—	—	—	—	—	—
	együtt . .	—	—	—	—	—	—	—	—	—	—	—	—	—	—	—	—	—	—	—
4	Máramaros vm. . . .	—	—	—	—	—	—	—	—	—	—	—	—	—	—	—	—	—	—	—
5	Szabolcs » . . .	—	—	—	—	—	—	—	—	—	—	—	—	—	—	—	—	—	—	—
6	Szatmár » . . .	—	—	—	—	—	—	—	—	—	—	—	—	—	—	—	—	—	—	—
	Sz.-Németi t. h. v. .	—	—	—	—	—	—	—	—	—	—	—	—	—	—	—	—	—	—	—
	együtt . .	—	—	—	—	—	—	—	—	—	—	—	—	—	—	—	—	—	—	—
7	Szilágy vm.	—	—	—	—	—	—	—	—	—	—	—	—	—	—	—	—	—	—	—
8	Ugocsa » . . .	—	—	—	—	—	—	—	—	—	—	—	—	—	—	—	—	—	—	—
	Összesen . .	—	—	—	—	—	—	—	—	—	—	—	—	—	—	—	—	—	—	—
	VI. Tisza-Maros szöge.																			
1	Arad vm.	—	—	—	—	—	—	—	—	—	—	—	—	—	—	—	—	—	—	—
	Arad t. h. v. . . .	—	—	—	—	—	—	—	—	—	139	1	45	—	1	—	—	2	188	188
	együtt . .	—	—	—	—	—	—	—	—	—	*139*	*1*	*45*	—	*1*	—	—	*2*	*188*	*188*
2	Csanád vm.	—	—	—	—	—	—	—	—	—	—	—	—	—	—	—	—	—	—	—
3	Krassó-Szörény vm. .	43	7	6	—	2	353	—	21	432	1.405	—	107	3	774	52	—	7	2.348	2.780
4	Temes vm.	52	—	—	9	—	—	—	—	61	2.279	27	1.189	—	438	755	7	21	4.716	4.777
	Temesvár t. h. v. .	—	—	—	—	—	—	—	—	—	—	—	—	—	—	—	—	—	—	—
	Versecz t. h. v. . .	—	—	—	—	—	—	—	—	—	—	—	—	—	—	—	—	—	—	—
	együtt . .	*52*	—	—	*9*	—	—	—	—	*61*	*2.279*	*27*	*1.189*	—	*438*	*755*	*7*	*21*	*4.716*	*4.777*
5	Torontál vm.	95	—	—	—	—	—	—	—	95	199	1	241	—	464	—	—	2	907	1.002
	Pancsova t. h. v. .	—	—	—	—	—	—	—	—	—	—	—	—	—	—	—	—	—	—	—
	együtt . .	*95*	—	—	—	—	—	—	—	*95*	*199*	*1*	*241*	—	*464*	—	—	*2*	*907*	*1.002*
	Összesen . .	**190**	**7**	**6**	**9**	**2**	**353**	—	**21**	**588**	**4.022**	**29**	**1.582**	**3**	**1.677**	**807**	**7**	**32**	**8.159**	**8.747**
	VII. Erdély.																			
1	Alsó-Fehér vm. . . .	—	—	—	—	—	—	—	—	—	—	—	—	—	—	—	—	—	—	—
2	Besztercze-Naszód vm.	—	—	—	—	—	—	—	—	—	—	—	—	—	—	—	—	—	—	—
3	Brassó vm.	—	—	—	—	—	—	—	—	—	—	—	—	—	—	—	—	—	—	—
4	Csik »	—	—	—	—	—	—	—	—	—	—	—	—	—	—	—	—	—	—	—
5	Fogaras »	—	—	—	—	—	—	—	—	—	—	—	—	—	—	—	—	—	—	—
6	Háromszék vm. . . .	—	—	—	—	—	—	—	—	—	1	—	17	—	—	—	—	—	18	18
7	Hunyad vm.	—	—	—	—	—	—	—	—	—	—	—	—	—	—	—	—	—	—	—
8	Kis-Küküllő vm. . . .	—	—	—	—	—	—	—	—	—	—	—	—	—	—	—	—	—	—	—
9	Kolozs vm.	—	—	—	—	—	—	—	—	—	—	—	—	—	—	—	—	—	—	—
	Kolozsvár t. h. v. .	—	—	—	—	—	—	—	—	—	—	—	—	—	—	—	—	—	—	—
	együtt . .	—	—	—	—	—	—	—	—	—	—	—	—	—	—	—	—	—	—	—
10	Maros-Torda vm. . .	—	—	—	—	—	—	—	—	—	—	—	1	—	—	—	—	—	1	1
	M.-Vásárhely t. h. v.	—	—	—	—	—	—	—	—	—	—	—	—	—	—	—	—	—	—	—
	együtt . .	—	—	—	—	—	—	—	—	—	—	—	*1*	—	—	—	—	—	*1*	*1*
11	Nagy-Küküllő vm. . .	—	—	—	—		—	—	—	—	—	—	—	—	—	—	—	—	—	—
12	Szeben vm.	—	—	—	—	—	—	—	—	—	—	—	—	—	—	—	—	—	—	—
13	Szolnok-Doboka vm. .	—	—	—	—	—	—	—	—	—	—	—	—	—	—	—	—	—	—	—
14	Torda-Aranyos » .	6	—	3	—	1	—	—	—	10	10	—	109	—	—	—	—	—	119	129
15	Udvarhely vm. . . .	—	—	—	—	—	—	—	—	—	—	—	—	—	—	—	—	—	—	—
	Összesen . .	**6**	—	**3**	—	**1**	—	—	—	**10**	**11**	—	**127**	—	—	—	—	—	**138**	**148**
	Magyarország . .	**197**	**18**	**15**	**13**	**1.751**	**5.896**	—	**943**	**8.833**	**4.765**	**30**	**2.020**	**3**	**3.071**	**1.270**	**360**	**332**	**11.851**	**20.684**
	Horvát-Szlavonorsz.																			
1	Belovár-Kőrös vm. . .	—	—	—	—	—	—	—	—	—	—	—	—	—	—	—	—	—	—	—
2	Lika-Krbava » . .	—	—	—	—	—	—	—	—	—	—	—	—	—	—	—	—	—	—	—
3	Modrus-Fiume » . .	—	—	—	—	—	—	—	—	—	—	—	—	—	—	—	—	—	—	—
4	Pozsega vm.	3	5	40	3	1	—	—	2	54	—	—	—	—	—	—	—	—	—	54
5	Szerém »	—	—	—	—	—	—	—	—	—	1.650	—	21	2	—	—	—	21	1.694	1.694
	Zimony t. h. v. . .	—	—	—	—	—	—	—	—	—	—	—	—	—	—	—	—	—	—	—
	együtt . .	—	—	—	—	—	—	—	—	—	*1.650*	—	*21*	*2*	—	—	—	*21*	*1.694*	*1.694*
6	Varasd vm.	—	—	—	—	—	—	—	—	—	—	—	—	—	—	—	—	—	—	—
	Varasd t. h. v. . .	—	—	—	—	—	—	—	—	—	—	—	—	—	—	—	—	—	—	—
	együtt . .	—	—	—	—	—	—	—	—	—	—	—	—	—	—	—	—	—	—	—
7	Verőcze vm. . . .	8.364	12	590	86	958	1.211	114	1.508	12.843	354	—	—	—	—	—	—	—	354	13.197
	Eszék t. h. v. . . .	—	—	—	—	—	—	—	—	—	—	—	—	—	—	—	—	—	—	—
	együtt . .	*8.364*	*12*	*590*	*86*	*958*	*1.211*	*114*	*1.508*	*12.843*	*354*	—	—	—	—	—	—	—	*354*	*13.197*
8	Zágráb vm.	—	—	—	—	—	—	—	—	—	—	—	—	—	—	—	—	—	—	—
	Zágráb t. h. v. . .	—	—	—	—	—	—	—	—	—	—	—	—	—	—	—	—	—	—	—
	együtt . .	—	—	—	—	—	—	—	—	—	—	—	—	—	—	—	—	—	—	—
	Összesen . .	**8.367**	**17**	**630**	**89**	**959**	**1.211**	**114**	**1.510**	**12.897**	**2.004**	—	**21**	**2**	—	—	—	**21**	**2.048**	**14 945**
	Magyarbirodalom .	**8.564**	**35**	**645**	**102**	**2.710**	**7.107**	**114**	**2.453**	**21.730**	**6.769**	**30**	**2.041**	**5**	**3.071**	**1.270**	**360**	**353**	**13.899**	**35.629**

16. Görög keleti szerzetesrendi birtokok.

Folyó szám	Országrész, törvényhatóság	Házi kezelés alatt: szántóföld	kert	rét	szőlő	legelő	erdő	nádas	nem termő terület	összesen	Haszonbérben: szántóföld	kert	rét	szőlő	legelő	erdő	nádas	nem termő terület	összesen	Összes terület
		katasztrális hold																		
	I. Duna bal partja.																			
1	Árva vm.	—	—	—	—	—	—	—	—	—	—	—	—	—	—	—	—	—	—	—
2	Bars »	—	—	—	—	—	—	—	—	—	—	—	—	—	—	—	—	—	—	—
3	Esztergom vm. . . .	—	—	—	—	—	—	—	—	—	—	—	—	—	—	—	—	—	—	—
4	Hont vm.	—	—	—	—	—	—	—	—	—	—	—	—	—	—	—	—	—	—	—
	Selm.- és Bélab. t. h. v.	—	—	—	—	—	—	—	—	—	—	—	—	—	—	—	—	—	—	—
	együtt . .	—	—	—	—	—	—	—	—	—	—	—	—	—	—	—	—	—	—	—
5	Liptó vm.	—	—	—	—	—	—	—	—	—	—	—	—	—	—	—	—	—	—	—
6	Nógrád vm.	—	—	—	—	—	—	—	—	—	—	—	—	—	—	—	—	—	—	—
7	Nyitra »	—	—	—	—	—	—	—	—	—	—	—	—	—	—	—	—	—	—	—
8	Pozsony »	—	—	—	—	—	—	—	—	—	—	—	—	—	—	—	—	—	—	—
	Pozsony t. h. v. .	—	—	—	—	—	—	—	—	—	—	—	—	—	—	—	—	—	—	—
	együtt . .	—	—	—	—	—	—	—	—	—	—	—	—	—	—	—	—	—	—	—
9	Trencsén vm. . . .	—	—	—	—	—	—	—	—	—	—	—	—	—	—	—	—	—	—	—
10	Turócz » . . .	—	—	—	—	—	—	—	—	—	—	—	—	—	—	—	—	—	—	—
11	Zólyom » . . .	—	—	—	—	—	—	—	—	—	—	—	—	—	—	—	—	—	—	—
	Összesen . .	—	—	—	—	—	—	—	—	—	—	—	—	—	—	—	—	—	—	—
	II. Duna jobb partja.																			
1	Baranya vm.	—	—	—	—	—	—	—	—	—	—	—	—	—	—	—	—	—	—	—
	Pécs t. h. v. . . .	—	—	—	—	—	—	—	—	—	—	—	—	—	—	—	—	—	—	—
	együtt . .	—	—	—	—	—	—	—	—	—	—	—	—	—	—	—	—	—	—	—
2	Fejér vm.	—	—	—	—	—	—	—	—	—	—	—	—	—	—	—	—	—	—	—
	Sz.-Fejérvár t. h. v.	—	—	—	—	—	—	—	—	—	—	—	—	—	—	—	—	—	—	—
	együtt . .	—	—	—	—	—	—	—	—	—	—	—	—	—	—	—	—	—	—	—
3	Győr vm.	—	—	—	—	—	—	—	—	—	—	—	—	—	—	—	—	—	—	—
	Győr t. h. v. . . .	—	—	—	—	—	—	—	—	—	—	—	—	—	—	—	—	—	—	—
	együtt . .	—	—	—	—	—	—	—	—	—	—	—	—	—	—	—	—	—	—	—
4	Komárom vm. . . .	—	—	—	—	—	—	—	—	—	—	—	—	—	—	—	—	—	—	—
	Komárom t. h. v.	—	—	—	—	—	—	—	—	—	—	—	—	—	—	—	—	—	—	—
	együtt . .	—	—	—	—	—	—	—	—	—	—	—	—	—	—	—	—	—	—	—
5	Moson vm.	—	—	—	—	—	—	—	—	—	—	—	—	—	—	—	—	—	—	—
6	Somogy vm.	—	—	—	—	—	—	—	—	—	—	—	—	—	—	—	—	—	—	—
7	Sopron »	—	—	—	—	—	—	—	—	—	—	—	—	—	—	—	—	—	—	—
	Sopron t. h. v. . .	—	—	—	—	—	—	—	—	—	—	—	—	—	—	—	—	—	—	—
	együtt . .	—	—	—	—	—	—	—	—	—	—	—	—	—	—	—	—	—	—	—
8	Tolna vm.	53	6	—	5	1	—	—	2	67	53	—	9	—	16	—	—	—	78	145
9	Vas »	—	—	—	—	—	—	—	—	—	—	—	—	—	—	—	—	—	—	—
10	Veszprém vm. . . .	—	—	—	—	—	—	—	—	—	—	—	—	—	—	—	—	—	—	—
11	Zala » . . .	—	—	—	—	—	—	—	—	—	—	—	—	—	—	—	—	—	—	—
	Összesen . .	**53**	**6**	—	**5**	**1**	—	—	**2**	**67**	**53**	—	**9**	—	**16**	—	—	—	**78**	**145**
	III. Duna-Tisza köze.																			
1	Bács-Bodrog vm. . .	742	12	7	2	544	610	—	216	2.133	—	—	—	—	—	—	—	—	—	2.133
	Baja t. h. v. . . .	—	—	—	—	—	—	—	—	—	—	—	—	—	—	—	—	—	—	—
	Szabadka t. h. v. .	—	—	—	—	—	—	—	—	—	—	—	—	—	—	—	—	—	—	—
	Újvidék t. h. v. . .	—	—	—	—	—	—	—	—	—	—	—	—	—	—	—	—	—	—	—
	Zombor t. h. v. . .	—	—	—	—	—	—	—	—	—	—	—	—	—	—	—	—	—	—	—
	együtt . .	*742*	*12*	*7*	*2*	*544*	*610*	—	*216*	*2.133*	—	—	—	—	—	—	—	—	—	*2.133*
2	Csongrád vm. . . .	—	—	—	—	—	—	—	—	—	—	—	—	—	—	—	—	—	—	—
	Hódm.-Vásárh. t. h. v.	—	—	—	—	—	—	—	—	—	—	—	—	—	—	—	—	—	—	—
	Szeged t. h. v. . .	—	—	—	—	—	—	—	—	—	—	—	—	—	—	—	—	—	—	—
	együtt . . .	—	—	—	—	—	—	—	—	—	—	—	—	—	—	—	—	—	—	—
3	Heves vm.	—	—	—	—	—	—	—	—	—	—	—	—	—	—	—	—	—	—	—
4	Jász-N.-K.-Szolnok vm.	—	—	—	—	—	—	—	—	—	—	—	—	—	—	—	—	—	—	—
5	Pest-Pilis-Solt-Kis-K. »	—	—	—	—	—	—	—	—	—	—	—	—	—	—	—	—	—	—	—
	Budapest fő- és székv.	—	—	—	—	—	—	—	—	—	—	—	—	—	—	—	—	—	—	—
	Kecskemét t. h. v. .	—	—	—	—	—	—	—	—	—	—	—	—	—	—	—	—	—	—	—
	együtt . .	—	—	—	—	—	—	—	—	—	—	—	—	—	—	—	—	—	—	—
	Összesen . .	**742**	**12**	**7**	**2**	**544**	**610**	—	**216**	**2.133**	—	—	—	—	—	—	—	—	—	**2.133**
	IV. Tisza jobb partja.																			
1	Abauj-Torna vm. . .	—	—	—	—	—	—	—	—	—	—	—	—	—	—	—	—	—	—	—
	Kassa t. h. v. . . .	—	—	—	—	—	—	—	—	—	—	—	—	—	—	—	—	—	—	—
	együtt .	—	—	—	—	—	—	—	—	—	—	—	—	—	—	—	—	—	—	—
2	Bereg vm.	—	—	—	—	—	—	—	—	—	—	—	—	—	—	—	—	—	—	—
3	Borsod »	—	—	—	—	—	—	—	—	—	—	—	—	—	—	—	—	—	—	—
4	Gömör »	—	—	—	—	—	—	—	—	—	—	—	—	—	—	—	—	—	—	—
5	Sáros »	—	—	—	—	—	—	—	—	—	—	—	—	—	—	—	—	—	—	—
6	Szepes »	—	—	—	—	—	—	—	—	—	—	—	—	—	—	—	—	—	—	—
7	Ung »	—	—	—	—	—	—	—	—	—	—	—	—	—	—	—	—	—	—	—
8	Zemplén vm. . . .	—	—	—	—	—	—	—	—	—	—	—	—	—	—	—	—	—	—	—
	Összesen . .	—	—	—	—	—	—	—	—	—	—	—	—	—	—	—	—	—	—	—

KSH Könyvtár

10. Görög keleti szerzetesrendi birtokok.

Folyó szám	Országrész, törvényhatóság	Házi kezelés alatt: szántóföld	kert	rét	szőlő	legelő	erdő	nádas	nem termő terület	összesen	Haszonbérben: szántóföld	kert	rét	szőlő	legelő	erdő	nádas	nem termő terület	összesen	Összes terület
		katasztrális hold																		
	V. Tisza bal partja.																			
1	Békés vm.	—	—	—	—	—	—	—	—	—	—	—	—	—	—	—	—	—	—	—
2	Bihar »	—	—	—	—	—	—	—	—	—	—	—	—	—	—	—	—	—	—	—
	N.-Várad t. h. v.	—	—	—	—	—	—	—	—	—	—	—	—	—	—	—	—	—	—	—
	együtt	—	—	—	—	—	—	—	—	—	—	—	—	—	—	—	—	—	—	—
3	Hajdu vm.	—	—	—	—	—	—	—	—	—	—	—	—	—	—	—	—	—	—	—
	Debreczen t. h. v.	—	—	—	—	—	—	—	—	—	—	—	—	—	—	—	—	—	—	—
	együtt	—	—	—	—	—	—	—	—	—	—	—	—	—	—	—	—	—	—	—
4	Máramaros vm.	—	—	—	—	—	—	—	—	—	—	—	—	—	—	—	—	—	—	—
5	Szabolcs »	—	—	—	—	—	—	—	—	—	—	—	—	—	—	—	—	—	—	—
6	Szatmár »	—	—	—	—	—	—	—	—	—	—	—	—	—	—	—	—	—	—	—
	Sz.-Németi t. h. v.	—	—	—	—	—	—	—	—	—	—	—	—	—	—	—	—	—	—	—
	együtt	—	—	—	—	—	—	—	—	—	—	—	—	—	—	—	—	—	—	—
7	Szilágy vm.	—	—	—	—	—	—	—	—	—	—	—	—	—	—	—	—	—	—	—
8	Ugocsa »	—	—	—	—	—	—	—	—	—	—	—	—	—	—	—	—	—	—	—
	Összesen	—	—	—	—	—	—	—	—	—	—	—	—	—	—	—	—	—	—	—
	VI. Tisza-Maros szöge.																			
1	Arad vm.	11	—	—	1	—	—	—	—	12	—	—	—	—	6	—	—	1	7	19
	Arad t. h. v.	—	—	—	—	—	—	—	—	—	—	—	—	—	—	—	—	—	—	—
	együtt	*11*	—	—	*1*	—	—	—	—	*12*	—	—	—	—	*6*	—	—	*1*	*7*	*19*
2	Csanád vm.	—	—	—	—	—	—	—	—	—	—	—	—	—	—	—	—	—	—	—
3	Krassó-Szörény vm.	16	1	8	—	3	8	—	3	39	160	6	2	—	69	—	—	2	239	278
4	Temes vm.	177	20	80	4	—	1.341	—	40	1.662	1.411	9	65	7	177	—	—	4	1.673	3.335
	Temesvár t. h. v.	—	—	—	—	—	—	—	—	—	—	—	—	—	—	—	—	—	—	—
	Versecz t. h. v.	—	—	—	—	—	—	—	—	—	—	—	—	—	—	—	—	—	—	—
	együtt	*177*	*20*	*80*	*4*	—	*1.341*	—	*40*	*1.662*	*1.411*	*9*	*65*	*7*	*177*	—	—	*4*	*1.673*	*3.335*
5	Torontál vm.	570	4	137	4	267	167	—	1.987	3.136	—	—	—	—	—	—	—	—	—	3.136
	Pancsova t. h. v.	—	—	—	—	—	—	—	—	—	—	—	—	—	—	—	—	—	—	—
	együtt	*570*	*4*	*137*	*4*	*267*	*167*	—	*1.987*	*3.136*	—	—	—	—	—	—	—	—	—	*3.136*
	Összesen	**774**	**25**	**225**	**9**	**270**	**1.516**	—	**2.030**	**4.849**	**1.571**	**15**	**67**	**7**	**252**	—	—	**7**	**1.919**	**6.768**
	VII. Erdély.																			
1	Alsó-Fehér vm.	—	—	—	—	—	—	—	—	—	—	—	—	—	—	—	—	—	—	—
2	Besztercze-Naszód vm.	—	—	—	—	—	—	—	—	—	—	—	—	—	—	—	—	—	—	—
3	Brassó vm.	—	—	—	—	—	—	—	—	—	—	—	—	—	—	—	—	—	—	—
4	Csik »	—	—	—	—	—	—	—	—	—	—	—	—	—	—	—	—	—	—	—
5	Fogaras »	—	—	—	—	—	—	—	—	—	—	—	—	—	—	—	—	—	—	—
6	Háromszék vm.	—	—	—	—	—	—	—	—	—	—	—	—	—	—	—	—	—	—	—
7	Hunyad »	—	—	—	—	—	—	—	—	—	—	—	—	—	—	—	—	—	—	—
8	Kis-Küküllő »	—	—	—	—	—	—	—	—	—	—	—	—	—	—	—	—	—	—	—
9	Kolozs »	—	—	—	—	—	—	—	—	—	—	—	—	—	—	—	—	—	—	—
	Kolozsvár t. h. v.	—	—	—	—	—	—	—	—	—	—	—	—	—	—	—	—	—	—	—
	együtt	—	—	—	—	—	—	—	—	—	—	—	—	—	—	—	—	—	—	—
10	Maros-Torda vm.	—	—	—	—	—	—	—	—	—	—	—	—	—	—	—	—	—	—	—
	M.-Vásárhely t. h. v.	—	—	—	—	—	—	—	—	—	—	—	—	—	—	—	—	—	—	—
	együtt	—	—	—	—	—	—	—	—	—	—	—	—	—	—	—	—	—	—	—
11	Nagy-Küküllő vm.	—	—	—	—	—	—	—	—	—	—	—	—	—	—	—	—	—	—	—
12	Szeben vm.	—	—	—	—	—	—	—	—	—	—	—	—	—	—	—	—	—	—	—
13	Szolnok-Doboka vm.	—	—	—	—	—	—	—	—	—	—	—	—	—	—	—	—	—	—	—
14	Torda-Aranyos »	—	—	—	—	—	—	—	—	—	—	—	—	—	—	—	—	—	—	—
15	Udvarhely »	—	—	—	—	—	—	—	—	—	—	—	—	—	—	—	—	—	—	—
	Összesen	—	—	—	—	—	—	—	—	—	—	—	—	—	—	—	—	—	—	—
	Magyarország	**1.569**	**43**	**232**	**16**	**815**	**2.126**	—	**2.248**	**7.049**	**1.624**	**15**	**76**	**7**	**268**	—	—	**7**	**1.997**	**9.046**
	Horvát-Szlavonorsz.																			
1	Belovár-Kőrös vm.	102	5	47	5	6	283	—	14	462	—	—	—	—	—	—	—	—	—	462
2	Lika-Krbava »	—	—	—	—	—	—	—	—	—	—	—	—	—	—	—	—	—	—	—
3	Modrus-Fiume »	11	—	88	—	—	145	—	—	244	—	—	—	—	—	—	—	—	—	244
4	Pozsega »	90	6	17	2	42	867	—	2	1.026	—	—	—	—	—	—	—	—	—	1.026
5	Szerém »	5.360	326	771	69	1.755	11.353	295	954	20.883	308	2	—	—	32	—	—	8	350	21.233
	Zimony t. h. v.	—	—	—	—	—	—	—	—	—	—	—	—	—	—	—	—	—	—	—
	együtt	*5.360*	*326*	*771*	*69*	*1.755*	*11.353*	*295*	*954*	*20.883*	*308*	*2*	—	—	*32*	—	—	*8*	*350*	*21.233*
6	Varasd vm.	—	—	—	—	—	—	—	—	—	—	—	—	—	—	—	—	—	—	—
	Varasd t. h. v.	—	—	—	—	—	—	—	—	—	—	—	—	—	—	—	—	—	—	—
	együtt	—	—	—	—	—	—	—	—	—	—	—	—	—	—	—	—	—	—	—
7	Verőcze vm.	222	12	86	8	88	1.105	—	10	1.531	—	—	—	—	—	—	—	—	—	1.531
	Eszék t. h. v.	—	—	—	—	—	—	—	—	—	—	—	—	—	—	—	—	—	—	—
	együtt	*222*	*12*	*86*	*8*	*88*	*1.105*	—	*10*	*1.531*	—	—	—	—	—	—	—	—	—	*1.531*
8	Zágráb vm.	—	—	—	—	—	—	—	—	—	—	—	—	—	—	—	—	—	—	—
	Zágráb t. h. v.	—	—	—	—	—	—	—	—	—	—	—	—	—	—	—	—	—	—	—
	együtt	—	—	—	—	—	—	—	—	—	—	—	—	—	—	—	—	—	—	—
	Összesen	**5.785**	**349**	**1.009**	**84**	**1.891**	**13.753**	**295**	**980**	**24.146**	**308**	**2**	—	—	**32**	—	—	**8**	**350**	**24.496**
	Magyarbirodalom	**7.354**	**392**	**1.241**	**100**	**2.706**	**15.879**	**295**	**3.228**	**31.195**	**1.932**	**17**	**76**	**7**	**300**	—	—	**15**	**2.347**	**33.542**

Kőhi könyvtár

17. Görög keleti templomi és lelkészi birtokok.

Folyó szám	Országrész, törvényhatóság	Házi kezelés alatt: szántóföld	kert	rét	szőlő	legelő	erdő	nádas	nem termő terület	összesen	Haszonbérben: szántóföld	kert	rét	szőlő	legelő	erdő	nádas	nem termő terület	összesen	Összes terület
		katasztrális hold																		
	I. Duna bal partja.																			
1	Árva vm.	—	—	—	—	—	—	—	—	—	—	—	—	—	—	—	—	—	—	—
2	Bars »	—	—	—	—	—	—	—	—	—	—	—	—	—	—	—	—	—	—	—
3	Esztergom vm.	—	—	—	—	—	—	—	1	1	1	—	1	—	—	—	—	—	2	3
4	Hont »	—	—	—	—	—	—	—	—	—	—	—	—	—	—	—	—	—	—	—
	Selm.- és Bélab. t. h. v.	—	—	—	—	—	—	—	—	—	—	—	—	—	—	—	—	—	—	—
	együtt	—	—	—	—	—	—	—	—	—	—	—	—	—	—	—	—	—	—	—
5	Liptó vm.	—	—	—	—	—	—	—	—	—	—	—	—	—	—	—	—	—	—	—
6	Nógrád vm.	—	—	—	—	—	—	—	—	—	9	—	1	—	—	—	—	—	10	10
7	Nyitra »	—	—	—	—	—	—	—	—	—	—	—	—	—	—	—	—	—	—	—
8	Pozsony »	—	—	—	—	—	—	—	—	—	15	—	—	—	—	—	—	—	15	15
	Pozsony t. h. v.	—	—	—	—	—	—	—	—	—	—	—	—	—	—	—	—	—	—	—
	együtt	—	—	—	—	—	—	—	—	—	*15*	—	—	—	—	—	—	—	*15*	*15*
9	Trencsén vm.	—	—	—	—	—	—	—	—	—	—	—	—	—	—	—	—	—	—	—
10	Turócz »	—	—	—	—	—	—	—	—	—	—	—	—	—	—	—	—	—	—	—
11	Zólyom »	—	—	—	—	—	—	—	—	—	—	—	—	—	—	—	—	—	—	—
	Összesen	—	—	—	—	—	—	—	**1**	**1**	**25**	—	**2**	—	—	—	—	—	**27**	**28**
	II. Duna jobb partja.																			
1	Baranya vm.	429	8	73	11	1	—	—	23	545	98	1	14	1	—	—	—	—	114	659
	Pécs t. h. v.	—	—	—	—	—	—	—	—	—	—	—	—	—	—	—	—	—	—	—
	együtt	*429*	*8*	*73*	*11*	*1*	—	—	*23*	*545*	*98*	*1*	*14*	*1*	—	—	—	—	*114*	*659*
2	Fejér vm.	70	1	12	1	2	—	—	4	90	29	—	—	—	—	—	—	—	29	119
	Sz.-Fejérvár t. h. v.	1	1	—	—	—	—	—	2	4	20	—	5	—	—	—	—	—	25	29
	együtt	*71*	*2*	*12*	*1*	*2*	—	—	*6*	*94*	*49*	—	*5*	—	—	—	—	—	*54*	*148*
3	Győr vm.	—	—	—	—	—	—	—	—	—	—	—	—	—	—	—	—	—	—	—
	Győr t. h. v.	—	—	—	—	—	—	—	—	—	—	—	—	—	—	—	—	—	—	—
	együtt	—	—	—	—	—	—	—	—	—	—	—	—	—	—	—	—	—	—	—
4	Komárom vm.	—	—	—	—	—	—	—	—	—	—	—	—	—	—	—	—	—	—	—
	Komárom t. h. v.	—	—	—	—	—	—	—	1	1	—	1	—	—	—	—	—	—	1	2
	együtt	—	—	—	—	—	—	—	*1*	*1*	—	*1*	—	—	—	—	—	—	*1*	*2*
5	Moson vm.	—	—	—	—	—	—	—	—	—	—	—	—	—	—	—	—	—	—	—
6	Somogy »	—	—	—	—	—	—	—	—	—	—	—	—	—	—	—	—	—	—	—
7	Sopron »	—	—	—	—	—	—	—	—	—	—	—	—	—	—	—	—	—	—	—
	Sopron t. h. v.	—	—	—	—	—	—	—	—	—	—	—	—	—	—	—	—	—	—	—
	együtt	—	—	—	—	—	—	—	—	—	—	—	—	—	—	—	—	—	—	—
8	Tolna vm.	—	—	—	4	—	—	—	1	5	80	—	2	1	—	—	—	3	86	91
9	Vas »	—	—	—	—	—	—	—	—	—	—	—	—	—	—	—	—	—	—	—
10	Veszprém vm.	—	—	—	—	—	—	—	—	—	—	—	—	—	—	—	—	—	—	—
11	Zala »	—	—	—	—	—	—	—	—	—	—	—	—	—	—	—	—	—	—	—
	Összesen	**500**	**10**	**85**	**16**	**3**	—	—	**31**	**645**	**227**	**2**	**21**	**2**	—	—	—	**3**	**255**	**900**
	III. Duna-Tisza köze.																			
1	Bács-Bodrog vm.	983	12	12	—	36	—	—	187	1.230	4.461	24	51	—	107	—	23	53	4.719	5.949
	Baja t. h. v.	—	—	—	—	—	—	—	—	—	28	—	—	—	—	—	—	—	28	28
	Szabadka t. h. v.	—	—	—	—	—	—	—	—	—	89	—	—	—	—	—	1	9	99	99
	Ujvidék t. h. v.	—	2	—	—	—	—	—	25	27	224	—	5	—	—	—	—	1	230	257
	Zombor t. h. v.	—	—	—	—	—	—	—	—	—	60	1	19	—	15	—	—	20	115	115
	együtt	*983*	*14*	*12*	—	*36*	—	—	*212*	*1.257*	*4.862*	*25*	*75*	—	*122*	—	*24*	*83*	*5.191*	*6.448*
2	Csongrád vm.	—	—	—	—	—	—	—	4	4	38	—	1	—	4	—	—	2	45	49
	Hódm.-Vásárh. t. h. v.	—	1	—	—	—	—	—	3	4	89	—	—	—	3	—	—	1	93	97
	Szeged t. h. v.	—	—	—	—	—	—	—	3	3	—	—	—	—	—	—	—	—	—	3
	együtt	—	*1*	—	—	—	—	—	*10*	*11*	*127*	—	*1*	—	*7*	—	—	*3*	*138*	*149*
3	Heves vm.	—	—	—	—	—	—	—	—	—	75	3	21	—	1	39	—	2	141	141
4	Jász-N.-K.-Szolnok vm.	—	—	—	—	—	—	—	—	—	—	—	—	—	—	—	—	—	—	—
5	Pest-Pilis-Solt-Kis-K. »	74	1	5	4	1	4	—	9	98	226	—	13	2	11	2	4	10	268	366
	Budapest fő- és székv.	50	15	24	—	—	—	—	3	92	—	—	—	—	—	—	—	—	—	92
	Kecskemét t. h. v.	—	—	—	—	—	—	—	—	—	—	—	—	—	—	—	—	—	—	—
	együtt	*124*	*16*	*29*	*4*	*1*	*4*	—	*12*	*190*	*226*	—	*13*	*2*	*11*	*2*	*4*	*10*	*268*	*458*
	Összesen	**1.107**	**31**	**41**	**4**	**37**	**4**	—	**234**	**1.458**	**5.290**	**28**	**110**	**2**	**141**	**41**	**28**	**98**	**5.738**	**7.196**
	IV. Tisza jobb partja.																			
1	Abauj-Torna vm.	—	—	—	—	—	—	—	—	—	—	—	—	—	—	—	—	—	—	—
	Kassa t. h. v.	—	—	—	—	—	—	—	—	—	—	—	—	—	—	—	—	—	—	—
	együtt	—	—	—	—	—	—	—	—	—	—	—	—	—	—	—	—	—	—	—
2	Bereg vm.	—	—	—	—	—	—	—	—	—	—	—	—	—	—	—	—	—	—	—
3	Borsod »	—	—	—	—	—	—	—	—	—	—	—	—	—	—	—	—	—	—	—
4	Gömör »	—	—	—	—	—	—	—	—	—	—	—	—	—	—	—	—	—	—	—
5	Sáros »	—	—	—	—	—	—	—	—	—	—	—	—	—	—	—	—	—	—	—
6	Szepes »	—	—	—	—	—	—	—	—	—	—	—	—	—	—	—	—	—	—	—
7	Ung »	—	—	—	—	—	—	—	—	—	—	—	—	—	—	—	—	—	—	—
8	Zemplén vm.	—	—	—	—	—	—	—	—	—	—	1	—	—	—	—	—	—	1	1
	Összesen	—	—	—	—	—	—	—	—	—	—	**1**	—	—	—	—	—	—	**1**	**1**

KSH Könyvtár

17. Görög keleti templomi és lelkészi birtokok.

Folyó szám	Országrész, törvényhatóság	Házi kezelés alatt: szántóföld	kert	rét	szőlő	legelő	erdő	nádas	nem termő terület	összesen	Haszonbérben: szántóföld	kert	rét	szőlő	legelő	erdő	nádas	nem termő terület	összesen	Összes terület
		katasztrális hold																		
	V. Tisza bal partja.																			
1	Békés vm.	113	—	28	2	—	—	—	18	161	216	—	—	—	88	1	—	17	322	483
2	Bihar »	2.400	48	472	—	900	142	1	295	4.258	184	1	30	—	5	—	2	22	244	4.502
	N.-Várad t. h. v.	42	2	2	—	—	—	—	—	46	—	—	—	—	—	—	—	—	—	46
	együtt	*2.442*	*50*	*474*	—	*900*	*142*	*1*	*295*	*4.304*	*184*	*1*	*30*	—	*5*	—	*2*	*22*	*244*	*4.548*
3	Hajdu vm.	—	—	—	—	—	—	—	—	—	—	—	—	—	—	—	—	—	—	—
	Debreczen t. h. v.	—	—	—	—	—	—	—	—	—	—	—	—	—	—	—	—	—	—	—
	együtt	—	—	—	—	—	—	—	—	—	—	—	—	—	—	—	—	—	—	—
4	Máramaros vm.	—	—	—	—	—	—	—	—	—	—	—	—	—	—	—	—	—	—	—
5	Szabolcs »	—	—	—	—	—	—	—	—	—	—	—	—	—	—	—	—	—	—	—
6	Szatmár »	1	—	1	—	—	—	—	1	3	—	—	—	—	—	—	—	—	—	3
	Sz.-Németi t. h. v.	—	—	—	—	—	—	—	—	—	—	—	—	—	—	—	—	—	—	—
	együtt	*1*	—	*1*	—	—	—	—	*1*	*3*	—	—	—	—	—	—	—	—	—	*3*
7	Szilágy vm.	74	6	16	—	8	58	—	16	178	—	—	—	—	—	—	—	—	—	178
8	Ugocsa »	—	—	—	—	—	—	—	—	—	—	—	—	—	—	—	—	—	—	—
	Összesen	**2.630**	**56**	**519**	**2**	**908**	**200**	**1**	**330**	**4.646**	**400**	**1**	**30**	—	**93**	**1**	**2**	**39**	**566**	**5.212**
	VI. Tisza-Maros szöge.																			
1	Arad vm.	2.949	59	469	2	246	310	1	186	4.222	1.293	14	164	—	81	1	—	61	1.614	5.836
	Arad t. h. v.	—	5	—	1	—	—	—	8	14	198	—	82	—	20	—	—	—	300	314
	együtt	*2.949*	*64*	*469*	*3*	*246*	*310*	*1*	*194*	*4.236*	*1.491*	*14*	*246*	—	*101*	*1*	—	*61*	*1.914*	*6.150*
2	Csanád vm.	85	—	—	—	—	—	—	7	92	590	2	30	—	2	—	—	21	645	737
3	Krassó-Szörény vm.	5.417	158	2.774	—	1.137	1.952	—	479	11.917	792	22	360	—	221	23	—	15	1.433	13.350
4	Temes vm.	4.640	65	607	8	539	56	—	105	6.020	3.740	27	434	7	257	51	—	15	4.531	10.551
	Temesvár t. h. v.	—	—	—	—	—	—	—	—	—	3	—	—	—	—	—	—	—	3	3
	Versecz t. h. v.	—	3	—	—	—	—	—	16	19	375	—	9	—	2	—	—	—	386	405
	együtt	*4.640*	*68*	*607*	*8*	*539*	*56*	—	*121*	*6.039*	*4.118*	*27*	*443*	*7*	*259*	*51*	—	*15*	*4.920*	*10.959*
5	Torontál vm.	3.041	47	326	1	156	10	8	141	3.730	7.686	33	991	2	1.312	12	145	370	10.551	14.281
	Pancsova t. h. v.	—	—	—	—	—	—	1	8	9	281	1	—	1	—	—	—	—	283	292
	együtt	*3.041*	*47*	*326*	*1*	*156*	*10*	*9*	*149*	*3.739*	*7.967*	*34*	*991*	*3*	*1.312*	*12*	*145*	*370*	*10.834*	*14.573*
	Összesen	**16 132**	**337**	**4.176**	**12**	**2.078**	**2.328**	**10**	**950**	**26.023**	**14.958**	**99**	**2.070**	**10**	**1.895**	**87**	**145**	**482**	**19.746**	**45.769**
	VII. Erdély.																			
1	Alsó-Fehér vm.	541	35	302	15	350	829	—	119	2.191	102	2	79	—	130	20	—	12	345	2.536
2	Besztercze-Naszód vm.	70	12	119	—	119	87	—	18	425	45	2	38	—	26	146	—	2	259	684
3	Brassó vm.	42	6	65	—	—	118	—	28	259	409	20	178	—	27	—	—	2	636	895
4	Csik »	—	—	—	—	—	—	—	—	—	—	—	—	—	—	—	—	—	—	—
5	Fogaras »	61	9	345	1	46	2.805	—	148	3.415	189	12	254	—	1.287	—	—	6	1.748	5.163
6	Háromszék vm.	36	10	4	—	2	154	—	20	226	30	2	13	4	—	—	—	1	50	276
7	Hunyad »	644	39	361	3	261	1.842	—	726	3.876	132	9	40	—	29	54	—	46	310	4.186
8	Kis-Küküllő »	348	16	107	3	14	87	—	45	620	9	—	11	—	—	—	—	—	20	640
9	Kolozs »	520	22	316	—	245	917	—	111	2.131	8	—	8	—	15	—	—	3	34	2.165
	Kolozsvár t. h. v.	4	—	60	—	—	—	—	—	64	—	—	—	—	—	—	—	—	—	64
	együtt	*524*	*22*	*376*	—	*245*	*917*	—	*111*	*2.195*	*8*	—	*8*	—	*15*	—	—	*3*	*34*	*2.229*
10	Maros-Torda vm.	242	34	200	—	151	2.135	—	49	2.811	19	1	2	—	2	—	—	1	25	2.836
	M.-Vásárhely t. h. v.	11	—	—	—	—	—	—	1	12	—	—	—	—	—	—	—	—	—	12
	együtt	*253*	*34*	*200*	—	*151*	*2.135*	—	*50*	*2.823*	*19*	*1*	*2*	—	*2*	—	—	*1*	*25*	*2.848*
11	Nagy-Küküllő vm.	486	24	340	5	78	281	—	100	1.314	75	4	124	—	2	—	—	10	215	1.529
12	Szeben vm.	307	17	159	12	150	1.312	—	65	2.022	230	4	157	—	48	—	—	18	457	2.479
13	Szolnok-Doboka vm.	244	25	100	—	106	618	—	49	1.142	22	1	3	1	16	134	—	3	180	1.322
14	Torda-Aranyos »	360	41	158	1	189	781	—	55	1.585	23	8	20	—	6	—	—	5	62	1.647
15	Udvarhely »	42	4	17	—	3	140	—	6	212	4	—	2	—	—	4	—	1	11	223
	Összesen	**3.958**	**294**	**2.653**	**40**	**1.714**	**12.106**	—	**1.540**	**22.305**	**1.297**	**65**	**929**	**5**	**1.588**	**358**	—	**110**	**4.352**	**26.657**
	Magyarország	**24.327**	**728**	**7.474**	**74**	**4.740**	**14.638**	**11**	**3.086**	**55.078**	**22.197**	**196**	**3.162**	**19**	**3.717**	**487**	**175**	**732**	**30.685**	**85.763**
	Horvát-Szlavonorsz.																			
1	Belovár-Kőrös vm.	75	13	59	—	15	13	—	6	181	—	—	4	—	—	—	—	—	4	185
2	Lika-Krbava »	159	5	78	—	25	4	—	31	302	1	—	—	—	—	—	—	1	2	304
3	Modrus-Fiume »	48	4	22	1	83	250	—	7	415	4	—	—	—	—	—	—	—	4	419
4	Pozsega vm.	318	25	83	10	52	47	—	25	560	4	—	1	—	—	—	—	3	8	568
5	Szerém »	2.919	76	658	6	1.047	18	—	745	5.469	2.000	25	120	11	24	—	—	10	2.190	7.659
	Zimony t. h. v.	—	—	—	—	—	—	—	2	2	112	3	8	—	1	—	—	—	124	126
	együtt	*2.919*	*76*	*658*	*6*	*1.047*	*18*	—	*747*	*5.471*	*2.112*	*28*	*128*	*11*	*25*	—	—	*10*	*2.314*	*7.785*
6	Varasd vm.	10	—	2	—	—	1	—	1	14	—	—	—	—	—	—	—	—	—	14
	Varasd t. h. v.	—	—	—	—	—	—	—	—	—	—	—	—	—	—	—	—	—	—	—
	együtt	*10*	—	*2*	—	—	*1*	—	*1*	*14*	—	—	—	—	—	—	—	—	—	*14*
7	Verőcze vm.	447	15	79	5	47	11	—	18	622	13	—	—	—	—	—	—	—	13	635
	Eszék t. h. v.	—	—	—	—	—	—	—	—	—	13	—	—	—	—	—	—	—	13	13
	együtt	*447*	*15*	*79*	*5*	*47*	*11*	—	*18*	*622*	*26*	—	—	—	—	—	—	—	*26*	*648*
8	Zágráb vm.	70	8	8	4	9	2	—	20	121	5	—	—	—	—	—	—	1	6	127
	Zágráb t. h. v.	—	—	—	—	—	—	—	—	—	—	—	—	—	—	—	—	—	—	—
	együtt	*70*	*8*	*8*	*4*	*9*	*2*	—	*20*	*121*	*5*	—	—	—	—	—	—	*1*	*6*	*127*
	Összesen	**4.046**	**146**	**989**	**26**	**1.278**	**346**	—	**855**	**7.686**	**2.152**	**28**	**133**	**11**	**25**	—	—	**15**	**2.364**	**10.050**
	Magyarbirodalom	**28.373**	**874**	**8.463**	**100**	**6.018**	**14.984**	**11**	**3.941**	**62.764**	**24.349**	**224**	**3.295**	**30**	**3.742**	**487**	**175**	**747**	**33.049**	**95.813**

Kelk könyvtár

18. Görög keleti tanitói és iskolai birtokok.

Folyó szám	Országrész, törvényhatóság	Házi kezelés alatt									Haszonbérben									Összes terület
		szántóföld	kert	rét	szőlő	legelő	erdő	nádas	nem termő terület	összesen	szántóföld	kert	rét	szőlő	legelő	erdő	nádas	nem termő terület	összesen	
		katasztrális hold																		
	I. Duna bal partja.																			
1	Árva vm.	—	—	—	—	—	—	—	—	—	—	—	—	—	—	—	—	—	—	—
2	Bars »	—	—	—	—	—	—	—	—	—	—	—	—	—	—	—	—	—	—	—
3	Esztergom vm. . . .	—	—	—	—	—	—	—	—	—	—	—	—	—	—	—	—	—	—	—
4	Hont » . . .	—	—	—	—	—	—	—	—	—	—	—	—	—	—	—	—	—	—	—
	Selm.- és Bélab. t. h. v.	—	—	—	—	—	—	—	—	—	—	—	—	—	—	—	—	—	—	—
	együtt . .	—	—	—	—	—	—	—	—	—	—	—	—	—	—	—	—	—	—	—
5	Liptó vm.	—	—	—	—	—	—	—	—	—	—	—	—	—	—	—	—	—	—	—
6	Nógrád vm.	—	—	—	—	—	—	—	—	—	—	—	—	—	—	—	—	—	—	—
7	Nyitra »	—	—	—	—	—	—	—	—	—	—	—	—	—	—	—	—	—	—	—
8	Pozsony »	—	—	—	—	—	—	—	—	—	—	—	—	—	—	—	—	—	—	—
	Pozsony t. h. v. . .	—	—	—	—	—	—	—	—	—	—	—	—	—	—	—	—	—	—	—
	együtt . .	—	—	—	—	—	—	—	—	—	—	—	—	—	—	—	—	—	—	—
9	Trencsén vm.	—	—	—	—	—	—	—	—	—	—	—	—	—	—	—	—	—	—	—
10	Turócz »	—	—	—	—	—	—	—	—	—	—	—	—	—	—	—	—	—	—	—
11	Zólyom »	—	—	—	—	—	—	—	—	—	—	—	—	—	—	—	—	—	—	—
	Összesen . .	—	—	—	—	—	—	—	—	—	—	—	—	—	—	—	—	—	—	—
	II. Duna jobb partja.																			
1	Baranya vm.	73	5	5	1	—	—	—	2	86	22	—	5	—	—	—	—	—	27	113
	Pécs t. h. v. . . .	—	—	—	—	—	—	—	—	—	—	—	—	—	—	—	—	—	—	—
	. együtt . .	*73*	*5*	*5*	*1*	—	—	—	*2*	*86*	*22*	—	*5*	—	—	—	—	—	*27*	*113*
2	Fejér vm, ...	8	—	—	—	—	—	—	1	9	—	—	—	—	—	—	—	—	—	9
	Sz.-Fejérvár t. h. v.	—	—	—	—	—	—	—	—	—	—	—	—	—	—	—	—	—	—	—
	együtt . .	*8*	—	—	—	—	—	—	*1*	*9*	—	—	—	—	—	—	—	—	—	*9*
3	Győr vm.	—	—	—	—	—	—	—	—	—	—	—	—	—	—	—	—	—	—	—
	Győr t. h. v. . .	—	—	—	—	—	—	—	—	—	—	—	—	—	—	—	—	—	—	—
	együtt . .	—	—	—	—	—	—	—	—	—	—	—	—	—	—	—	—	—	—	—
4	Komárom vm. . . .	—	—	—	—	—	—	—	—	—	—	—	—	—	—	—	—	—	—	—
	Komárom t. h. v. .	—	—	—	—	—	—	—	—	—	—	—	—	—	—	—	—	—	—	—
	együtt . .	—	—	—	—	—	—	—	—	—	—	—	—	—	—	—	—	—	—	—
5	Moson vm.	—	—	—	—	—	—	—	—	—	—	—	—	—	—	—	—	—	—	—
6	Somogy »	—	—	—	—	—	—	—	—	—	—	—	—	—	—	—	—	—	—	—
7	Sopron »	—	—	—	—	—	—	—	—	—	—	—	—	—	—	—	—	—	—	—
	Sopron t. h. v. . .	—	—	—	—	—	—	—	—	—	—	—	—	—	—	—	—	—	—	—
	együtt . .	—	—	—	—	—	—	—	—	—	—	—	—	—	—	—	—	—	—	—
8	Tolna vm.	—	—	—	—	—	—	—	—	—	28	—	—	1	—	—	—	—	29	29
9	Vas »	—	—	—	—	—	—	—	—	—	—	—	—	—	—	—	—	—	—	—
10	Veszprém vm. . . .	—	—	—	—	—	—	—	—	—	—	—	—	—	—	—	—	—	—	—
11	Zala » . . .	—	—	—	—	—	—	—	—	—	—	—	—	—	—	—	—	—	—	—
	Összesen . .	**81**	**5**	**5**	**1**	—	—	—	**3**	**95**	**50**	—	**5**	**1**	—	—	—	—	**56**	**151**
	III. Duna-Tisza köze.																			
1	Bács-Bodrog vm. . .	69	6	1	1	—	—	—	6	83	706	—	8	—	3	—	—	1	718	801
	Baja t. h. v. . . .	—	—	—	—	—	—	—	—	—	—	—	—	—	—	—	—	—	—	—
	Szabadka t. h. v. .	—	—	—	—	—	—	—	—	—	—	—	—	—	—	—	—	—	—	—
	Ujvidék t. h. v. . .	—	—	—	—	—	—	—	—	—	—	—	—	—	—	—	—	—	—	—
	Zombor t. h. v. . .	—	—	—	—	—	—	—	—	—	—	—	—	—	—	—	—	—	—	—
	együtt . .	*69*	*6*	*1*	*1*	—	—	—	*6*	*83*	*706*	—	*8*	—	*3*	—	—	*1*	*718*	*801*
2	Csongrád vm.	—	—	—	—	—	—	—	—	—	—	—	—	—	—	—	—	—	—	—
	Hódm.-Vásárh. t. h. v.	—	—	—	—	—	—	—	—	—	—	—	—	—	—	—	—	—	—	—
	Szeged t. h. v. .	—	—	—	—	—	—	—	—	—	—	—	—	—	—	—	—	—	—	—
	együtt . .	—	—	—	—	—	—	—	—	—	—	—	—	—	—	—	—	—	—	—
3	Heves vm.	—	—	—	—	—	—	—	—	—	—	—	—	—	—	—	—	—	—	—
4	Jász-N.-K.-Szolnok vm.	—	—	—	—	—	—	—	—	—	—	—	—	—	—	—	—	—	—	—
5	Pest-Pilis-Solt-Kis-K. »	2	—	—	3	—	—	—	1	6	41	—	—	—	1	—	—	1	43	49
	Budapest fő- és székv.	—	—	—	—	—	—	—	—	—	—	—	—	—	—	—	—	—	—	—
	Kecskemét t. h. v. .	—	—	—	—	—	—	—	—	—	—	—	—	—	—	—	—	—	—	—
	együtt . .	*2*	—	—	*3*	—	—	—	*1*	*6*	*41*	—	—	—	*1*	—	—	*1*	*43*	*49*
	Összesen . .	**71**	**6**	**1**	**4**	—	—	—	**7**	**89**	**747**	—	**8**	—	**4**	—	—	**2**	**761**	**850**
	IV. Tisza jobb partja.																			
1	Abauj-Torna vm. . .	—	—	—	—	—	—	—	—	—	—	—	—	—	—	—	—	—	—	—
	Kassa t. h. v. . . .	—	—	—	—	—	—	—	—	—	—	—	—	—	—	—	—	—	—	—
	együtt . .	—	—	—	—	—	—	—	—	—	—	—	—	—	—	—	—	—	—	—
2	Bereg vm.	—	—	—	—	—	—	—	—	—	—	—	—	—	—	—	—	—	—	—
3	Borsod »	—	—	—	—	—	—	—	—	—	—	—	—	—	—	—	—	—	—	—
4	Gömör »	—	—	—	—	—	—	—	—	—	—	—	—	—	—	—	—	—	—	—
5	Sáros »	—	—	—	—	—	—	—	—	—	—	—	—	—	—	—	—	—	—	—
6	Szepes »	—	—	—	—	—	—	—	—	—	—	—	—	—	—	—	—	—	—	—
7	Ung »	—	—	—	—	—	—	—	—	—	—	—	—	—	—	—	—	—	—	—
8	Zemplén vm.	—	—	—	—	—	—	—	—	—	1	—	1	—	—	—	—	—	2	2
	Összesen . .	—	—	—	—	—	—	—	—	—	**1**	—	**1**	—	—	—	—	—	**2**	**2**

KSH Könyvtár

18. Görög keleti tanitói és iskolai birtokok.

Folyó szám	Országrész, törvényhatóság	Házi kezelés alatt: szántóföld	kert	rét	szőlő	legelő	erdő	nádas	nem termő terület	összesen	Haszonbérben: szántóföld	kert	rét	szőlő	legelő	erdő	nádas	nem termő terület	összesen	Összes terület
		katasztrális hold																		
	V. Tisza bal partja.																			
1	Békés vm.	5	—	—	—	—	—	—	—	5	46	—	—	—	—	—	—	—	46	51
2	Bihar »	478	7	76	—	206	29	1	22	819	63	—	16	—	1	1	—	5	86	905
	N.-Várad t. h. v. .	—	—	—	—	—	—	—	—	—	—	—	—	—	—	—	—	—	—	—
	együtt . .	*478*	*7*	*76*	—	*206*	*29*	*1*	*22*	*819*	*63*	—	*16*	—	*1*	*1*	—	*5*	*86*	*905*
3	Hajdu vm.	—	—	—	—		—	—	—	—	—	—	—	—	—	—	—	—	—	—
	Debreczen t. h. v. .	—	—	—	—	—	—	—	—	—	—	—	—	—	—	—	—	—	—	—
	együtt . .	—	—	—	—	—	—	—	—	—	—	—	—	—	—	—	—	—	—	—
4	Máramaros vm. . . .	—	—	—	—	—	—	—	—	—	—	—	—	—	—	—	—	—	—	—
5	Szabolcs » . . .	—	—	—	—	—	—	—	—	—	—	—	—	—	—	—	—	—	—	—
6	Szatmár » . . .	—	—	—	—	—	—	—	—	—	—	—	—	—	—	—	—	—	—	—
	Sz.-Németi t. h. v. .	—	—	—	—	—	—	—	—	—	—	—	—	—	—	—	—	—	—	—
	együtt . .	—	—	—	—	—	—	—	—	—	—	—	—	—	—	—	—	—	—	—
7	Szilágy vm.	3	—	3	—	3	—	—	1	10	7	—	8	—	—	—	—	2	17	27
8	Ugocsa »	—	—	—	—	—	—	—	—	—	—	—	—	—	—	—	—	—	—	—
	Összesen . .	**486**	**7**	**79**	—	**209**	**29**	**1**	**23**	**834**	**116**	—	**24**	—	**1**	**1**	—	**7**	**149**	**983**
	VI. Tisza-Maros szöge.																			
1	Arad vm.	461	31	59	8	220	138	—	26	943	336	2	28	—	42	—	—	4	412	1.355
	Arad t. h. v. . . .	56	—	—	—	—	—	—	1	57	8	—	—	—	—	—	—	1	9	66
	együtt . .	*517*	*31*	*59*	*8*	*220*	*138*	—	*27*	*1.000*	*344*	*2*	*28*	—	*42*	—	—	*5*	*421*	*1.421*
2	Csanád vm.	—	—	—	—	—	—	—	1	1	104	1	1	—	—	—	—	—	106	107
3	Krassó-Szörény vm. .	215	36	69	—	25	5	—	23	373	64	2	11	—	5	—	—	1	83	456
4	Temes vm.	250	28	94	1	7	11	—	12	403	268	6	40	—	16	—	—	1	331	734
	Temesvár t. h. v. .	—	—	—	—	—	—	—	—	—	2	—	—	—	—	—	—	—	2	2
	Versecz t. h. v. . .	—	—	—	—	—	—	—	—	—	—	—	—	—	—	—	—	—	—	—
	együtt . .	*250*	*28*	*94*	*1*	*7*	*11*	—	*12*	*403*	*270*	*6*	*40*	—	*16*	—	—	*1*	*333*	*736*
5	Torontál vm.	137	14	16	—	8	—	—	9	184	284	7	14	—	20	—	—	4	329	513
	Pancsova t. h. v. .	—	—	—	—	—	—	—	—	—	—	—	—	—	—	—	—	—	—	—
	együtt . .	*137*	*14*	*16*	—	*8*	—	—	*9*	*184*	*284*	*7*	*14*	—	*20*	—	—	*4*	*329*	*513*
	Összesen . .	**1.119**	**109**	**238**	**9**	**260**	**154**	—	**72**	**1.961**	**1.066**	**18**	**94**	—	**83**	—	—	**11**	**1.272**	**3.233**
	VII. Erdély.																			
1	Alsó-Fehér vm. . . .	45	4	36	—	140	231	—	4	460	6	—	2	—	3	—	—	—	11	471
2	Beszterczе-Naszód vm.	12	4	—	—	1	14	—	2	33	—	—	1	—	—	—	—	—	1	34
3	Brassó vm.	—	—	—	—	—	—	—	—	—	12	—	16	—	—	—	—	—	28	28
4	Csik »	—	—	—	—	—	—	—	—	—	—	—	—	—	—	—	—	—	—	—
5	Fogaras »	2	—	9	—	33	178	—	2	224	—	—	—	—	—	—	—	—	—	224
6	Háromszék vm. . . .	1	—	1	—	—	9	1	—	12	—	—	—	—	—	—	—	—	—	12
7	Hunyad » . . .	12	5	5	—	46	1.354	—	5	1.427	174	2	13	—	4	—	—	—	193	1.620
8	Kis-Küküllő » . . .	23	—	3	—	2	—	—	—	28	1	—	—	—	—	—	—	—	1	29
9	Kolozs » . . .	27	9	20	—	6	76	—	3	141	2	1	5	—	—	—	—	1	9	150
	Kolozsvár t. h. v. .	—	—	—	—	—	—	—	—	—	—	—	—	—	—	—	—	—	—	—
	együtt . .	*27*	*9*	*20*	—	*6*	*76*	—	*3*	*141*	*2*	*1*	*5*	—	—	—	—	*1*	*9*	*150*
10	Maros-Torda vm. . .	19	1	3	—	—	119	—	1	143	—	—	—	—	9	—	—	—	9	152
	M.-Vásárhely t. h. v.	—	—	—	—	—	—	—	—	—	—	—	—	—	—	—	—	—	—	—
	együtt . .	*19*	*1*	*3*	—	—	*119*	—	*1*	*143*	—	—	—	—	*9*	—	—	—	*9*	*152*
11	Nagy-Küküllő vm. . .	6	—	9	—	5	52	—	—	72	1	—	4	—	—	—	—	—	5	77
12	Szeben vm.	12	—	1	—	19	10	—	2	44	1	—	—	—	3	—	—	—	4	48
13	Szolnok-Doboka vm. .	1	1	—	—	2	32	—	1	37	—	—	—	—	—	—	—	—	—	37
14	Torda-Aranyos »	23	1	3	—	11	104	—	2	144	6	1	—	—	—	—	—	—	7	151
15	Udvarhely » .	—	—	—	—	—	—	—	—	—	—	—	—	—	—	—	—	—	—	—
	Összesen . .	**183**	**25**	**90**	—	**265**	**2.179**	**1**	**22**	**2.765**	**203**	**4**	**41**	—	**19**	—	—	**1**	**268**	**3.033**
	Magyarország . . .	**1.940**	**152**	**413**	**14**	**734**	**2.362**	**2**	**127**	**5.744**	**2.183**	**22**	**173**	**1**	**107**	**1**	—	**21**	**2 508**	**8.252**
	Horvát-Szlavonország.																			
1	Belovár-Kőrös vm. . .	—	—	—	—	—	—	—	—	—	—	—	—	—	—	—	—	—	—	—
2	Lika-Krbava » . .	—	—	—	—	—	—	—	—	—	—	—	—	—	—	—	—	—	—	—
3	Modrus-Fiume » . .	—	—	—	—	—	—	—	—	—	—	—	—	—	—	—	—	—	—	—
4	Pozsega vm. . . .	—	—	—	—	—	—	—	—	—	—	—	—	—	—	—	—	—	—	—
5	Szerém »	—	—	—	—	—	—	—	—	—	—	—	—	—	—	—	—	—	—	—
	Zimony t. h. v. .	—	—	—	—	—	—	—	—	—	—	—	—	—	—	—	—	—	—	—
	együtt . .	—	—	—	—	—	—	—	—	—	—	—	—	—	—	—	—	—	—	—
6	Varasd vm.	—	—	—	—	—	—	—	—	—	—	—	—	—	—	—	—	—	—	—
	Varasd t. h. v. . .	—	—	—	—	—	—	—	—	—	—	—	—	—	—	—	—	—	—	—
	együtt . .	—	—	—	—	—	—	—	—	—	—	—	—	—	—	—	—	—	—	—
7	Verőcze vm.	—	—	—	—	—	—	—	—	—	—	—	—	—	—	—	—	—	—	—
	Eszék t. h. v. . .	—	—	—	—	—	—	—	—	—	—	—	—	—	—	—	—	—	—	—
	együtt . .	—	—	—	—	—	—	—	—	—	—	—	—	—	—	—	—	—	—	—
8	Zágráb vm.	—	—	—	—	—	—	—	—	—	—	—	—	—	—	—	—	—	—	—
	Zágráb t. h. v. . .	—	—	—	—	—	—	—	—	—	—	—	—	—	—	—	—	—	—	—
	együtt . .	—	—	—	—	—	—	—	—	—	—	—	—	—	—	—	—	—	—	—
	Összesen . .	—	—	—	—	—	—	—	—	—	—	—	—	—	—	—	—	—	—	—
	Magyarbirodalom .	**1.940**	**152**	**413**	**14**	**734**	**2.362**	**2**	**127**	**5.744**	**2.183**	**22**	**173**	**1**	**107**	**1**	—	**21**	**2.508**	**8.252**

Kőhk könyvtár

19. Ágostai egyházi alapok birtokai.

Folyó szám	Országrész, törvényhatóság	Házi kezelés alatt: szántóföld	kert	rét	szőlő	legelő	erdő	nádas	nem termő terület	összesen	Haszonbérben: szántóföld	kert	rét	szőlő	legelő	erdő	nádas	nem termő terület	összesen	Összes terület
		katasztrális hold																		
	I. Duna bal partja.																			
1	Árva vm.	—	—	—	—	—	—	—	—	—	—	—	—	—	—	—	—	—	—	—
2	Bars »	—	—	—	—	—	—	—	—	—	—	—	—	—	—	—	—	—	—	—
3	Esztergom vm.	—	—	—	—	—	—	—	—	—	—	—	—	—	—	—	—	—	—	—
4	Hont vm.	—	—	—	—	—	—	—	—	—	—	—	—	—	—	—	—	—	—	—
	Selm.- és Bélab. t. h. v.	—	—	—	—	—	—	—	—	—	—	—	—	—	—	—	—	—	—	—
	együtt	—	—	—	—	—	—	—	—	—	—	—	—	—	—	—	—	—	—	—
5	Liptó vm.	—	—	—	—	—	—	—	—	—	—	—	—	—	—	—	—	—	—	—
6	Nógrád vm.	—	—	—	—	—	—	—	—	—	—	—	—	—	—	—	—	—	—	—
7	Nyitra »	—	—	—	—	—	—	—	—	—	—	—	—	—	—	—	—	—	—	—
8	Pozsony »	—	—	—	—	—	—	—	—	—	—	—	—	—	—	—	—	—	—	—
	Pozsony t. h. v.	—	—	—	—	—	—	—	—	—	—	—	—	—	—	—	—	—	—	—
	együtt	—	—	—	—	—	—	—	—	—	—	—	—	—	—	—	—	—	—	—
9	Trencsén vm.	—	—	—	—	—	—	—	—	—	—	—	—	—	—	—	—	—	—	—
10	Turócz »	—	—	—	—	—	—	—	—	—	—	—	—	—	—	—	—	—	—	—
11	Zólyom »	—	—	—	—	—	—	—	—	—	—	—	—	—	—	—	—	—	—	—
	Összesen	—	—	—	—	—	—	—	—	—	—	—	—	—	—	—	—	—	—	—
	II. Duna jobb partja.																			
1	Baranya vm.	—	—	—	—	—	—	—	—	—	—	—	—	—	—	—	—	—	—	—
	Pécs t. h. v.	—	—	—	—	—	—	—	—	—	—	—	—	—	—	—	—	—	—	—
	együtt	—	—	—	—	—	—	—	—	—	—	—	—	—	—	—	—	—	—	—
2	Fejér vm.	—	—	—	—	—	—	—	—	—	—	—	—	—	—	—	—	—	—	—
	Sz.-Fejérvár t. h. v.	—	—	—	—	—	—	—	—	—	—	—	—	—	—	—	—	—	—	—
	együtt	—	—	—	—	—	—	—	—	—	—	—	—	—	—	—	—	—	—	—
3	Győr vm.	—	—	—	—	—	—	—	—	—	—	—	—	—	—	—	—	—	—	—
	Győr t. h. v.	—	—	—	—	—	—	—	—	—	—	—	—	—	—	—	—	—	—	—
	együtt	—	—	—	—	—	—	—	—	—	—	—	—	—	—	—	—	—	—	—
4	Komárom vm.	—	—	—	—	—	—	—	—	—	—	—	—	—	—	—	—	—	—	—
	Komárom t. h. v.	—	—	—	—	—	—	—	—	—	—	—	—	—	—	—	—	—	—	—
	együtt	—	—	—	—	—	—	—	—	—	—	—	—	—	—	—	—	—	—	—
5	Moson vm.	—	—	—	—	—	—	—	1	1	6	—	—	—	—	—	—	—	6	7
6	Somogy »	—	—	—	—	—	—	—	—	—	—	—	—	—	—	—	—	—	—	—
7	Sopron »	—	—	—	—	—	—	—	—	—	—	—	—	—	—	—	—	—	—	—
	Sopron t. h. v.	—	—	—	—	—	—	—	—	—	—	—	—	—	—	—	—	—	—	—
	együtt	—	—	—	—	—	—	—	—	—	—	—	—	—	—	—	—	—	—	—
8	Tolna vm.	—	—	—	—	—	—	—	—	—	—	—	—	—	—	—	—	—	—	—
9	Vas »	—	—	—	—	—	—	—	—	—	—	—	—	—	—	—	—	—	—	—
10	Veszprém vm.	—	—	—	—	—	—	—	—	—	—	—	—	—	—	—	—	—	—	—
11	Zala vm.	—	—	—	—	—	—	—	—	—	—	—	—	—	—	—	—	—	—	—
	Összesen	—	—	—	—	—	—	—	1	1	6	—	—	—	—	—	—	—	6	7
	III. Duna-Tisza köze.																			
1	Bács-Bodrog vm.	—	—	—	—	—	—	—	—	—	—	—	—	—	—	—	—	—	—	—
	Baja t. h. v.	—	—	—	—	—	—	—	—	—	—	—	—	—	—	—	—	—	—	—
	Szabadka t. h. v.	—	—	—	—	—	—	—	—	—	—	—	—	—	—	—	—	—	—	—
	Ujvidék t. h. v.	—	—	—	—	—	—	—	—	—	—	—	—	—	—	—	—	—	—	—
	Zombor t. h. v.	—	—	—	—	—	—	—	—	—	—	—	—	—	—	—	—	—	—	—
	együtt	—	—	—	—	—	—	—	—	—	—	—	—	—	—	—	—	—	—	—
2	Csongrád vm.	—	—	—	—	—	—	—	—	—	—	—	—	—	—	—	—	—	—	—
	H.-M.-Vásárh. t. h. v.	—	—	—	—	—	—	—	—	—	—	—	—	—	—	—	—	—	—	—
	Szeged t. h. v.	—	—	—	—	—	—	—	—	—	—	—	—	—	—	—	—	—	—	—
	együtt	—	—	—	—	—	—	—	—	—	—	—	—	—	—	—	—	—	—	—
3	Heves vm.	—	—	—	—	—	—	—	—	—	—	—	—	—	—	—	—	—	—	—
4	J.-N.-K.-Szolnok vm.	—	—	—	—	—	—	—	—	—	—	—	—	—	—	—	—	—	—	—
5	Pest-Pilis-Solt-K.-K. »	—	—	—	—	—	—	—	—	—	—	—	—	—	—	—	—	—	—	—
	Budapest fő- és székv.	—	—	—	—	—	—	—	—	—	—	—	—	—	—	—	—	—	—	—
	Kecskemét t. h. v.	—	—	—	—	—	—	—	—	—	—	—	—	—	—	—	—	—	—	—
	együtt	—	—	—	—	—	—	—	—	—	—	—	—	—	—	—	—	—	—	—
	Összesen	—	—	—	—	—	—	—	—	—	—	—	—	—	—	—	—	—	—	—
	IV. Tisza jobb partja.																			
1	Abauj-Torna vm.	—	—	—	—	—	—	—	—	—	—	—	—	—	—	—	—	—	—	—
	Kassa t. h. v.	—	—	—	—	—	—	—	—	—	—	—	—	—	—	—	—	—	—	—
	együtt	—	—	—	—	—	—	—	—	—	—	—	—	—	—	—	—	—	—	—
2	Bereg vm.	—	—	—	—	—	—	—	—	—	—	—	—	—	—	—	—	—	—	—
3	Borsod »	—	—	—	—	—	—	—	—	—	—	—	—	—	—	—	—	—	—	—
4	Gömör »	—	—	—	—	—	—	—	—	—	—	—	—	—	—	—	—	—	—	—
5	Sáros »	—	—	—	—	—	—	—	—	—	—	—	—	—	—	—	—	—	—	—
6	Szepes »	—	—	—	—	—	—	—	—	—	—	—	—	—	—	—	—	—	—	—
7	Ung »	—	—	—	—	—	—	—	—	—	—	—	—	—	—	—	—	—	—	—
8	Zemplén vm.	—	—	—	—	—	—	—	—	—	—	—	—	—	—	—	—	—	—	—
	Összesen	—	—	—	—	—	—	—	—	—	—	—	—	—	—	—	—	—	—	—

KSH Könyvtár

19. Ágostai egyházi alapok birtokai.

Folyó szám	Országrész, törvényhatóság	Házi kezelés alatt: szántóföld	kert	rét	szőlő	legelő	erdő	nádas	nem termő terület	összesen	Haszonbérben: szántóföld	kert	rét	szőlő	legelő	erdő	nádas	nem termő terület	összesen	Összes terület
		katasztrális hold																		
	V. Tisza bal partja.																			
1	Békés vm.	—	—	—	—	—	—	—	—	—	—	—	—	—	—	—	—	—	—	—
2	Bihar »	—	—	—	—	—	—	—	—	—	—	—	—	—	—	—	—	—	—	—
	N.-Várad t. h. v. .	—	—	—	—	—	—	—	—	—	—	—	—	—	—	—	—	—	—	—
	együtt . .	—	—	—	—	—	—	—	—	—	—	—	—	—	—	—	—	—	—	—
3	Hajdu vm.	—	—	—	—	—	—	—	—	—	—	—	—	—	—	—	—	—	—	—
	Debreczen t. h. v. .	—	—	—	—	—	—	—	—	—	—	—	—	—	—	—	—	—	—	—
	együtt . .	—	—	—	—	—	—	—	—	—	—	—	—	—	—	—	—	—	—	—
4	Máramaros vm. . . .	—	—	—	—	—	—	—	—	—	—	—	—	—	—	—	—	—	—	—
5	Szabolcs » . . .	—	—	—	—	—	—	—	—	—	—	—	—	—	—	—	—	—	—	—
6	Szatmár » . . .	—	—	—	—	—	—	—	—	—	—	—	—	—	—	—	—	—	—	—
	Sz.-Németi t. h. v. .	—	—	—	—	—	—	—	—	—	—	—	—	—	—	—	—	—	—	—
	együtt . .	—	—	—	—	—	—	—	—	—	—	—	—	—	—	—	—	—	—	—
7	Szilágy vm.	—	—	—	—	—	—	—	—	—	—	—	—	—	—	—	—	—	—	—
8	Ugocsa »	—	—	—	—	—	—	—	—	—	—	—	—	—	—	—	—	—	—	—
	Összesen . .	—	—	—	—	—	—	—	—	—	—	—	—	—	—	—	—	—	—	—
	VI. Tisza-Maros szöge.																			
1	Arad vm.	—	—	—	—	—	—	—	—	—	—	—	—	—	—	—	—	—	—	—
	Arad t. h. v. . . .	—	—	—	—	—	—	—	—	—	—	—	—	—	—	—	—	—	—	—
	együtt . .	—	—	—	—	—	—	—	—	—	—	—	—	—	—	—	—	—	—	—
2	Csanád vm.	—	—	—	—	—	—	—	—	—	—	—	—	—	—	—	—	—	—	—
3	Krassó-Szörény vm. .	—	—	—	—	—	—	—	—	—	—	—	—	—	—	—	—	—	—	—
4	Temes vm.	—	—	—	—	—	—	—	—	—	—	—	—	—	—	—	—	—	—	—
	Temesvár t. h. v. .	—	—	—	—	—	—	—	—	—	—	—	—	—	—	—	—	—	—	—
	Versecz t. h. v. . .	—	—	—	—	—	—	—	—	—	—	—	—	—	—	—	—	—	—	—
	együtt . .	—	—	—	—	—	—	—	—	—	—	—	—	—	—	—	—	—	—	—
5	Torontál vm. . .	—	—	—	—	—	—	—	—	—	—	—	—	—	—	—	—	—	—	—
	Pancsova t. h. v. .	—	—	—	—	—	—	—	—	—	—	—	—	—	—	—	—	—	—	—
	együtt . .	—	—	—	—	—	—	—	—	—	—	—	—	—	—	—	—	—	—	—
	Összesen . .	—	—	—	—	—	—	—	—	—	—	—	—	—	—	—	—	—	—	—
	VII. Erdély.																			
1	Alsó-Fehér vm. . . .	—	—	—	—	—	—	—	—	—	—	—	—	—	—	—	—	—	—	—
2	Besztercze-Naszód vm.	—	—	—	—	—	—	—	—	—	—	—	—	—	—	—	—	—	—	—
3	Brassó vm.	—	—	—	—	—	—	—	—	—	—	—	—	—	—	—	—	—	—	—
4	Csik vm.	—	—	—	—	—	—	—	—	—	—	—	—	—	—	—	—	—	—	—
5	Fogaras vm.	—	—	—	—	—	—	—	—	—	—	—	—	—	—	—	—	—	—	—
6	Háromszék vm. . . .	—	—	—	—	—	—	—	—	—	—	—	—	—	—	—	—	—	—	—
7	Hunyad » . . .	—	—	—	—	—	—	—	—	—	—	—	—	—	—	—	—	—	—	—
8	Kis-Küküllő » . . .	8	1	17	—	14	261	—	1	302	643	26	376	12	114	120	1	54	1.346	1.648
9	Kolozs » . . .	—	—	—	—	—	—	—	—	—	—	—	—	—	—	—	—	—	—	—
	Kolozsvár t. h. v. .	—	—	—	—	—	—	—	—	—	—	—	—	—	—	—	—	—	—	—
	együtt . .	—	—	—	—	—	—	—	—	—	—	—	—	—	—	—	—	—	—	—
10	Maros-Torda vm. . .	—	—	—	—	—	—	—	—	—	—	—	—	—	—	—	—	—	—	—
	M.-Vásárhely t. h. v.	—	—	—	—	—	—	—	—	—	—	—	—	—	—	—	—	—	—	—
	együtt . .	—	—	—	—	—	—	—	—	—	—	—	—	—	—	—	—	—	—	—
11	Nagy-Küküllő vm. .	—	—	—	—	—	—	—	—	—	—	—	—	—	—	—	—	—	—	—
12	Szeben vm.	—	—	—	—	—	—	—	—	—	—	—	—	—	—	—	—	—	—	—
13	Szolnok-Doboka vm. .	—	—	—	—	—	—	—	—	—	—	—	—	—	—	—	—	—	—	—
14	Torda-Aranyos » .	—	—	—	—	—	—	—	—	—	—	—	—	—	—	—	—	—	—	—
15	Udvarhely vm. . . .	—	—	—	—	—	—	—	—	—	—	—	—	—	—	—	—	—	—	—
	Összesen . .	8	1	17	—	14	261	—	1	302	643	26	376	12	114	120	1	54	1.346	1.648
	Magyarország . . .	**8**	**1**	**17**	—	**14**	**261**	—	**2**	**303**	**649**	**26**	**376**	**12**	**114**	**120**	**1**	**54**	**1.352**	**1.655**
	Horvát-Szlavonország.																			
1	Belovár-Kőrös vm. . .	—	—	—	—	—	—	—	—	—	—	—	—	—	—	—	—	—	—	—
2	Lika-Krbava » . .	—	—	—	—	—	—	—	—	—	—	—	—	—	—	—	—	—	—	—
3	Modrus-Fiume » . .	—	—	—	—	—	—	—	—	—	—	—	—	—	—	—	—	—	—	—
4	Pozsega vm.	30	—	1	—	—	—	—	—	31	2	1	—	—	—	—	—	—	3	34
5	Szerém »	41	8	3	—	13	—	—	7	72	119	2	—	—	—	—	—	1	122	194
	Zimony t. h. v. . .	—	—	—	—	—	—	—	—	—	—	—	—	—	—	—	—	—	—	—
	együtt . .	*41*	*8*	*3*	—	*13*	—	—	*7*	*72*	*119*	*2*	—	—	—	—	—	*1*	*122*	*194*
6	Varasd vm.	—	—	—	—	—	—	—	—	—	—	—	—	—	—	—	—	—	—	—
	Varasd t. h. v. . .	—	—	—	—	—	—	—	—	—	—	—	—	—	—	—	—	—	—	—
	együtt . .	—	—	—	—	—	—	—	—	—	—	—	—	—	—	—	—	—	—	—
7	Verőcze vm.	—	—	—	—	—	—	—	—	—	—	—	—	—	—	—	—	—	—	—
	Eszék t. h. v. . . .	—	—	—	—	—	—	—	1	1	—	—	—	—	—	—	—	—	—	1
	együtt . .	—	—	—	—	—	—	—	*1*	*1*	—	—	—	—	—	—	—	—	—	*1*
8	Zágráb vm.	—	—	—	—	—	—	—	—	—	—	—	—	—	—	—	—	—	—	—
	Zágráb t. h. v. . .	—	—	—	—	—	—	—	—	—	—	—	—	—	—	—	—	—	—	—
	együtt . .	—	—	—	—	—	—	—	—	—	—	—	—	—	—	—	—	—	—	—
	Összesen . .	**71**	**8**	**4**	—	**13**	—	—		**104**	**121**	**3**	—	—	—	—	—	**1**	**125**	**229**
	Magyarbirodalom .	**79**	**9**	**21**	—	**27**	**261**	—	**10**	**407**	**770**	**29**	**376**	**12**	**114**	**120**	**1**	**55**	**1.477**	**1.884**

20. Ágostai egyházi templomi és lelkészi birtokok.

Folyó szám	Országrész, törvényhatóság	Házi kezelés alatt: szántóföld	kert	rét	szőlő	legelő	erdő	nádas	nem termő terület	összesen	Haszonbérben: szántóföld	kert	rét	szőlő	legelő	erdő	nádas	nem termő terület	összesen	Összes terület
		katasztrális hold																		
	I. Duna bal partja.																			
1	Árva vm.	1	4	1	—	—	—	—	1	7	2	—	—	—	—	—	—	—	2	9
2	Bars »	27	1	2	—	—	50	—	3	83	37	—	3	—	1	—	—	1	42	125
3	Esztergom vm.	—	—	—	—	—	—	—	—	—	—	—	—	—	—	—	—	—	—	—
4	Hont »	489	27	107	8	66	30	—	40	767	75	3	26	—	13	3	—	5	125	892
	Selm.-és Bélab. t. h. v.	—	2	—	—	—	—	—	5	7	—	—	—	—	—	—	—	1	1	8
	együtt	*489*	*29*	*107*	*8*	*66*	*30*	—	*45*	*774*	*75*	*3*	*26*	—	*13*	*3*	—	*6*	*126*	*900*
5	Liptó vm.	63	5	44	—	22	97	—	7	238	62	2	41	—	9	—	—	7	121	359
6	Nógrád vm.	1.008	48	266	5	133	72	—	95	1.627	588	7	134	—	65	18	4	18	834	2.461
7	Nyitra »	64	10	5	—	23	20	—	40	162	112	3	3	—	1	—	—	—	119	281
8	Pozsony »	29	7	18	1	—	1	—	7	63	143	3	7	1	—	—	—	4	158	221
	Pozsony t. h. v.	—	1	—	—	—	—	—	11	12	23	—	3	1	—	—	—	—	27	39
	együtt	*29*	*8*	*18*	*1*	—	*1*	—	*18*	*75*	*166*	*3*	*10*	*2*	—	—	—	*4*	*185*	*260*
9	Trencsén vm.	117	8	13	—	100	124	—	16	378	39	—	—	—	26	6	—	—	71	449
10	Turócz »	40	3	6	—	5	37	—	9	100	8	—	—	—	—	6	—	1	15	115
11	Zólyom »	149	13	73	—	19	64	—	27	345	61	13	44	—	9	6	—	2	135	480
	Összesen	**1.987**	**129**	**535**	**14**	**368**	**495**	—	**261**	**3.789**	**1.150**	**31**	**261**	**2**	**124**	**39**	**4**	**39**	**1.650**	**5.439**
	II. Duna jobb partja.																			
1	Baranya vm.	91	2	8	—	—	—	—	7	108	83	1	1	—	—	—	—	1	86	194
	Pécs t. h. v.	—	—	—	—	—	—	—	—	—	—	—	—	—	—	—	—	—	—	—
	együtt	*91*	*2*	*8*	—	—	—	—	*7*	*108*	*83*	*1*	*1*	—	—	—	—	*1*	*86*	*194*
2	Fejér vm.	163	4	8	—	—	—	—	3	178	12	—	—	—	—	—	—	—	12	190
	Sz.-Fejérvár t. h. v.	—	—	—	—	—	—	—	1	1	—	—	—	—	—	—	—	—	—	1
	együtt	*163*	*4*	*8*	—	—	—	—	*4*	*179*	*12*	—	—	—	—	—	—	—	*12*	*191*
3	Győr vm.	215	2	33	1	3	4	—	15	273	118	1	29	—	4	3	—	3	158	431
	Győr t. h. v.	—	3	—	—	—	—	—	3	6	161	—	—	—	—	—	—	—	161	167
	együtt	*215*	*5*	*33*	*1*	*3*	*4*	—	*18*	*279*	*279*	*1*	*29*	—	*4*	*3*	—	*3*	*319*	*598*
4	Komárom vm.	82	1	4	—	1	—	—	5	93	22	—	3	—	—	—	—	6	31	124
	Komárom t. h. v.	—	—	—	—	—	—	—	1	1	—	—	—	—	—	—	—	—	—	1
	együtt	*82*	*1*	*4*	—	*1*	—	—	*6*	*94*	*22*	—	*3*	—	—	—	—	*6*	*31*	*125*
5	Moson vm.	—	1	—	—	—	1	—	1	3	175	1	28	1	—	9	—	—	214	217
6	Somogy »	199	7	26	—	—	8	—	10	250	12	—	1	—	—	—	—	1	14	264
7	Sopron »	76	10	11	4	5	15	—	9	130	114	1	13	—	5	1	—	2	136	266
	Sopron t. h. v.	—	—	—	5	—	—	—	9	14	74	1	16	—	—	—	—	—	91	105
	együtt	*76*	*10*	*11*	*9*	*5*	*15*	—	*18*	*144*	*188*	*2*	*29*	—	*5*	*1*	—	*2*	*227*	*371*
8	Tolna vm.	280	7	14	10	5	—	—	25	341	118	—	5	2	—	—	—	1	126	467
9	Vas »	301	19	87	2	83	147	—	37	676	262	1	61	—	32	23	—	7	386	1.062
10	Veszprém vm.	314	8	52	1	16	16	—	16	423	326	2	27	—	15	—	—	3	373	796
11	Zala »	144	4	21	12	4	76	—	7	268	20	—	6	1	2	1	—	2	32	300
	Összesen	**1.865**	**68**	**264**	**35**	**117**	**267**	—	**149**	**2.765**	**1.497**	**8**	**190**	**4**	**58**	**37**	—	**26**	**1.820**	**4.585**
	III. Duna-Tisza köze.																			
1	Bács-Bodrog vm.	389	10	11	1	—	—	—	82	493	403	1	14	—	4	—	—	16	438	931
	Baja t. h. v.	—	—	—	—	—	—	—	—	—	14	1	—	—	—	—	—	—	15	15
	Szabadka t. h. v.	—	—	—	—	—	—	—	—	—	—	—	—	—	—	—	—	—	—	—
	Ujvidék t. h. v.	—	—	—	—	—	—	—	3	3	—	—	—	—	—	—	—	—	—	3
	Zombor t. h. v.	—	—	—	—	—	—	—	—	—	—	—	—	—	—	—	—	—	—	—
	együtt	*389*	*10*	*11*	*1*	—	—	—	*85*	*496*	*417*	*2*	*14*	—	*4*	—	—	*16*	*453*	*949*
2	Csongrád vm.	6	1	2	—	—	—	—	1	10	36	—	4	—	—	—	—	—	40	50
	Hódm.-Vásárh. t. h. v.	24	—	—	—	—	—	—	4	28	10	—	—	—	—	—	—	—	10	38
	Szeged t. h. v.	—	—	—	—	—	—	—	—	—	—	—	—	—	—	—	—	—	—	—
	együtt	*30*	*1*	*2*	—	—	—	—	*5*	*38*	*46*	—	*4*	—	—	—	—	—	*50*	*88*
3	Heves vm.	—	—	—	—	—	—	—	—	—	—	—	—	—	—	—	—	—	—	—
4	Jász-N.-K.-Szolnok vm.	76	—	9	—	1	—	—	2	88	32	—	3	—	—	—	—	—	35	123
5	Pest-Pilis-Solt-Kis-K. »	350	12	161	3	4	7	—	60	597	581	3	210	—	78	—	1	25	898	1.495
	Budapest fő- és székv.	1	—	2	—	—	—	—	3	6	—	—	—	—	—	—	—	—	—	6
	Kecskemét t. h. v.	—	—	—	—	—	—	—	—	—	—	—	—	—	—	—	—	—	—	—
	együtt	*351*	*12*	*163*	*3*	*4*	*7*	—	*63*	*603*	*581*	*3*	*210*	—	*78*	—	*1*	*25*	*898*	*1.501*
	Összesen	**846**	**23**	**185**	**4**	**5**	**7**	—	**155**	**1.225**	**1.076**	**5**	**231**	—	**82**	—	**1**	**41**	**1.436**	**2.661**
	IV. Tisza jobb partja.																			
1	Abauj-Torna vm.	39	2	4	—	—	—	—	2	47	75	1	16	—	7	26	—	1	126	173
	Kassa t. h. v.	8	4	—	—	3	2	—	2	19	—	—	—	—	—	—	—	—	—	19
	együtt	*47*	*6*	*4*	—	*3*	*2*	—	*4*	*66*	*75*	*1*	*16*	—	*7*	*26*	—	*1*	*126*	*192*
2	Bereg vm.	13	—	8	—	—	11	—	1	33	—	—	—	—	—	—	—	—	—	33
3	Borsod »	13	—	—	—	—	—	—	1	14	8	2	1	—	—	—	—	12	23	37
4	Gömör »	796	63	617	—	195	39	—	74	1.784	312	10	122	—	7	1	—	25	477	2.261
5	Sáros »	88	5	2	—	25	26	—	17	163	66	—	5	—	6	—	—	—	77	240
6	Szepes »	154	6	49	—	6	102	—	14	331	479	6	163	—	17	2	—	12	679	1.010
7	Ung »	—	—	—	—	—	—	—	—	—	—	—	—	—	—	—	—	—	—	—
8	Zemplén vm.	68	7	34	2	14	—	—	9	134	74	—	3	—	6	—	—	1	84	218
	Összesen	**1 179**	**87**	**714**	**2**	**243**	**180**	—	**120**	**2.525**	**1.014**	**19**	**310**	—	**43**	**29**	—	**51**	**1.466**	**3.991**

KSH Könyvtár

20. Ágostai egyházi templomi és lelkészi birtokok.

Folyó szám	Országrész, törvényhatóság	Házi kezelés alatt: szántóföld	kert	rét	szőlő	legelő	erdő	nádas	nem termő terület	összesen	Haszonbérben: szántóföld	kert	rét	szőlő	legelő	erdő	nádas	nem termő terület	összesen	Összes terület
		katasztrális hold																		
	V. Tisza bal partja.																			
1	Békés vm.	366	7	12	21	2	—	—	155	563	592	13	96	25	60	—	—	23	809	1.372
2	Bihar »	—	—	—	—	—	—	—	—	—	—	—	—	—	—	—	—	—	—	—
	N.-Várad t. h. v. .	—	—	—	—	—	—	—	—	—	—	—	—	—	—	—	—	—	—	—
	együtt . .	—	—	—	—	—	—	—	—	—	—	—	—	—	—	—	—	—	—	—
3	Hajdu vm.	—	—	—	—	—	—	—	—	—	—	—	—	—	—	—	—	—	—	—
	Debreczen t. h. v. .	—	—	—	—	—	—	—	—	—	7	—	—	—	—	—	—	—	7	7
	együtt . .	—	—	—	—	—	—	—	—	—	7	—	—	—	—	—	—	—	7	7
4	Máramaros vm. . . .	—	—	—	—	—	—	—	—	—	—	—	—	—	—	—	—	—	—	—
5	Szabolcs » . . .	144	6	24	—	2	—	—	12	188	4	—	—	—	—	—	—	—	4	192
6	Szatmár » . . .	56	3	4	1	—	1	—	4	69	—	—	—	—	—	—	—	—	—	69
	Sz.-Németi t. h. v. .	—	—	—	—	—	—	—	—	—	—	—	—	—	—	—	—	—	—	—
	együtt . .	*56*	*3*	*4*	*1*	—	*1*	—	*4*	*69*	—	—	—	—	—	—	—	—	—	*69*
7	Szilágy vm.	13	—	4	—	—	—	—	2	19	—	—	—	—	—	—	—	—	—	19
8	Ugocsa »	—	—	—	—	—	—	—	—	—	—	—	—	—	—	—	—	—	—	—
	Összesen . .	**579**	**16**	**44**	**22**	**4**	**1**	—	**173**	**839**	**603**	**13**	**96**	**25**	**60**	—	—	**23**	**820**	**1.659**
	VI. Tisza-Maros szöge.																			
1	Arad vm.	8	1	—	1	—	—	—	6	16	384	—	—	—	—	—	—	6	390	406
	Arad t. h. v. . . .	—	—	—	—	—	—	—	—	—	—	—	—	—	—	—	—	—	—	—
	együtt . .	*8*	*1*	—	*1*	—	—	—	*6*	*16*	*384*	—	—	—	—	—	—	*6*	*390*	*406*
2	Csanád vm. . . .	1	1	—	—	—	—	—	7	9	126	1	8	—	1	—	—	13	149	158
3	Krassó-Szörény vm. .	7	2	1	—	—	—	—	1	11	—	—	—	—	—	—	—	—	—	11
4	Temes vm.	181	5	10	1	—	—	—	10	207	63	—	5	—	1	—	—	—	69	276
	Temesvár t. h. v. .	—	—	—	—	—	—	—	—	—	—	—	—	—	—	—	—	—	—	—
	Versecz t. v. v. . .	—	—	—	—	—	—	—	—	—	—	—	—	—	—	—	—	—	—	—
	együtt . .	*181*	*5*	*10*	*1*	—	—	—	*10*	*207*	*63*	—	*5*	—	*1*	—	—	—	*69*	*276*
5	Torontál vm.	65	3	—	—	—	—	—	4	72	181	—	15	—	—	—	—	—	196	268
	Pancsova t. h. v. .	—	—	—	—	—	—	—	—	—	31	—	—	—	—	—	—	—	31	31
	együtt . .	*65*	*3*	—	—	—	—	—	*4*	*72*	*212*	—	*15*	—	—	—	—	—	*227*	*299*
	Összesen . .	**262**	**12**	**11**	**2**	—	—	—	**28**	**315**	**785**	**1**	**28**	—	**2**	—	—	**19**	**835**	**1.150**
	VII. Erdély.																			
1	Alsó-Fehér vm. . . .	608	15	198	16	79	946	—	27	1.889	31	5	5	1	—	—	—	6	48	1.937
2	Besztercze-Naszód vm.	320	29	446	16	339	959	—	45	2.154	65	4	123	1	21	—	—	3	217	2.371
3	Brassó vm.	103	26	75	—	60	895	—	76	1.235	2.275	51	634	—	615	76	—	8	3.659	4.894
4	Csík »	—	—	—	—	—	—	—	—	—	—	—	—	—	—	—	—	—	—	—
5	Fogaras »	—	1	—	—	—	12	—	5	18	92	2	63	—	217	—	—	1	375	393
6	Háromszék vm. . . .	30	—	41	—	—	—	—	1	72	—	—	—	—	—	—	—	—	—	72
7	Hunyad » . . .	6	4	2	—	—	—	—	4	16	133	—	3	—	—	29	—	—	165	181
8	Kis-Küküllő » . .	897	46	483	61	158	1.710	—	66	3.421	377	5	89	2	204	25	—	18	720	4.141
9	Kolozs » . . .	256	13	79	11	339	295	—	11	1.004	10	—	31	—	140	—	—	—	181	1.185
	Kolozsvár t. h. v. .	—	3	—	—	—	—	—	1	4	—	—	—	—	—	—	—	—	—	4
	együtt . .	*256*	*16*	*79*	*11*	*339*	*295*	—	*12*	*1.008*	*10*	—	*31*	—	*140*	—	—	—	*181*	*1.189*
10	Maros-Torda vm. . .	55	10	36	6	6	676	—	11	800	124	2	133	—	36	—	—	5	300	1.100
	M.-Vásárhely t. h. v.	2	—	—	—	—	—	—	—	2	—	—	—	—	—	—	—	—	—	2
	együtt . .	*57*	*10*	*36*	*6*	*6*	*676*	—	*11*	*802*	*124*	*2*	*133*	—	*36*	—	—	*5*	*300*	*1.102*
11	Nagy-Küküllő vm. . .	1.902	133	1.554	83	1.114	7.486	2	322	12.596	1.226	20	1.222	5	591	157	1	79	3.301	15.897
12	Szeben vm.	628	74	437	18	2.317	1.092	—	131	4.697	1.840	38	845	4	1.626	129	—	62	4.544	9.241
13	Szolnok-Doboka vm. .	78	3	18	1	6	14	—	4	124	—	—	—	—	—	—	—	—	—	124
14	Torda-Aranyos » .	—	—	—	—	—	—	—	—	—	—	—	—	—	—	—	—	—	—	—
15	Udvarhely » .	58	2	95	—	9	429	—	13	606	45	1	27	—	—	—	—	2	75	681
	Összesen . .	**4.948**	**359**	**3.464**	**212**	**4.427**	**14.514**	**2**	**717**	**28.638**	**6.218**	**128**	**3.175**	**13**	**3.450**	**416**	**1**	**184**	**13.585**	**42.223**
	Magyarország . . .	**11.661**	**694**	**5.217**	**291**	**5.164**	**15.464**	**2**	**1.603**	**40.096**	**12.343**	**205**	**4.291**	**44**	**3.819**	**521**	**6**	**383**	**21.612**	**61.708**
	Horvát-Szlavonország.																			
1	Belovár-Kőrös vm. .	—	—	—	—	—	—	—	—	—	—	—	—	—	—	—	—	—	—	—
2	Lika-Krbava » .	—	—	—	—	—	—	—	—	—	—	—	—	—	—	—	—	—	—	—
3	Modrus-Fiume » .	—	—	—	—	—	—	—	—	—	—	—	—	—	—	—	—	—	—	—
4	Pozsega vm.	—	—	—	—	—	—	—	—	—	—	—	—	—	—	—	—	—	—	—
5	Szerém »	—	—	—	—	—	—	—	—	—	—	—	—	—	—	—	—	—	—	—
	Zimony t. h. v. . .	—	—	—	—	—	—	—	—	—	—	—	—	—	—	—	—	—	—	—
	együtt . .	—	—	—	—	—	—	—	—	—	—	—	—	—	—	—	—	—	—	—
6	Varasd vm.	—	—	—	—	—	—	—	—	—	—	—	—	—	—	—	—	—	—	—
	Varasd t. h. v. . .	—	—	—	—	—	—	—	—	—	—	—	—	—	—	—	—	—	—	—
	együtt . .	—	—	—	—	—	—	—	—	—	—	—	—	—	—	—	—	—	—	—
7	Verőcze vm.	—	—	—	—	—	—	—	—	—	—	—	—	—	—	—	—	—	—	—
	Eszék t. h. v. . . .	—	—	—	—	—	—	—	—	—	—	—	—	—	—	—	—	—	—	—
	együtt . .	—	—	—	—	—	—	—	—	—	—	—	—	—	—	—	—	—	—	—
8	Zágráb vm.	—	—	—	—	—	—	—	—	—	—	—	—	—	—	—	—	—	—	—
	Zágráb t. h. v. . .	—	—	—	—	—	—	—	—	—	—	—	—	—	—	—	—	—	—	—
	együtt . .	—	—	—	—	—	—	—	—	—	—	—	—	—	—	—	—	—	—	—
	Összesen . .	—	—	—	—	—	—	—	—	—	—	—	—	—	—	—	—	—	—	—
	Magyarbirodalom .	**11.661**	**694**	**5.217**	**291**	**5.164**	**15.464**	**2**	**1.603**	**40.096**	**12.343**	**205**	**4.291**	**44**	**3.819**	**521**	**6**	**383**	**21.612**	**61.708**

Kőhk könyvtár

21. Ágostai egyházi tanitói és iskolai birtokok.

Folyó szám	Országrész, törvényhatóság	Házi kezelés alatt: szántóföld	kert	rét	szőlő	legelő	erdő	nádas	nem termő terület	összesen	Haszonbérben: szántóföld	kert	rét	szőlő	legelő	erdő	nádas	nem termő terület	összesen	Összes terület
		katasztrális hold																		
	I. Duna bal partja.																			
1	Árva vm.	1	2	—	—	—	—	—	1	4	—	—	—	—	—	—	—	—	—	4
2	Bars »	9	1	6	—	28	—	—	—	44	4	2	—	—	—	—	—	—	6	50
3	Esztergom vm.	—	—	—	—	—	—	—	—	—	20	—	1	—	—	—	—	2	23	23
4	Hont »	206	10	39	2	31	3	—	8	299	6	—	—	—	1	—	—	—	7	306
	Selm.-és Bélab. t. h. v.	1	2	1	—	—	—	—	—	4	—	—	—	—	—	—	—	—	—	4
	együtt	*207*	*12*	*40*	*2*	*31*	*3*	—	*8*	*303*	*6*	—	—	—	*1*	—	—	—	*7*	*310*
5	Liptó vm.	62	4	28	—	54	32	—	11	191	1	—	—	—	—	—	—	—	1	192
6	Nógrád vm.	467	22	106	1	45	1	—	27	669	89	3	29	—	12	7	—	3	143	812
7	Nyitra »	22	3	2	—	9	2	—	3	41	19	1	—	—	—	4	—	—	24	65
8	Pozsony »	27	4	8	—	1	—	—	2	42	10	—	—	—	—	—	—	—	10	52
	Pozsony t. h. v.	—	—	—	—	—	—	—	—	—	—	—	—	—	—	—	—	—	—	—
	együtt	*27*	*4*	*8*	—	*1*	—	—	*2*	*42*	*10*	—	—	—	—	—	—	—	*10*	*52*
9	Trencsén vm.	28	2	3	—	15	12	—	4	64	—	—	—	—	10	—	—	—	10	74
10	Turócz »	17	2	5	—	8	8	—	2	42	2	—	3	—	8	—	—	—	13	55
11	Zólyom »	65	7	26	—	6	34	—	7	145	20	—	1	—	—	—	—	—	21	166
	Összesen	**905**	**59**	**224**	**3**	**197**	**92**	—	**65**	**1.545**	**171**	**6**	**34**	—	**31**	**11**	—	**5**	**258**	**1.803**
	II. Duna jobb partja.																			
1	Baranya vm.	94	1	19	—	2	—	—	14	130	5	—	—	—	—	—	—	—	5	135
	Pécs t. h. v.	—	—	—	—	—	—	—	—	—	—	—	—	—	—	—	—	—	—	—
	együtt	*94*	*1*	*19*	—	*2*	—	—	*14*	*130*	*5*	—	—	—	—	—	—	—	*5*	*135*
2	Fejér vm.	28	1	—	—	—	—	—	—	29	4	—	—	—	—	—	—	—	4	33
	Sz.-Fejérvár t. h. v.	—	—	—	—	—	—	—	—	—	—	—	—	—	—	—	—	—	—	—
	együtt	*28*	1	—	—	—	—	—	—	*29*	*4*	—	—	—	—	—	—	—	*4*	*33*
3	Győr vm.	90	2	16	—	2	—	—	5	115	13	—	1	—	1	—	—	2	17	132
	Győr t. h. v.	—	—	—	—	—	—	—	—	—	—	—	—	—	—	—	—	—	—	—
	együtt	*90*	*2*	*16*	—	*2*	—	—	*5*	*115*	*13*	—	*1*	—	*1*	—	—	*2*	*17*	*132*
4	Komárom vm.	33	—	4	—	—	—	—	1	38	1	—	—	—	—	—	—	—	1	39
	Komárom t, h. v.	—	—	—	—	—	—	—	—	—	—	—	—	—	—	—	—	—	—	—
	együtt	*33*	—	*4*	—	—	—	—	*1*	*38*	*1*	—	—	—	—	—	—	—	*1*	*39*
5	Moson vm.	32	1	—	—	—	—	—	1	34	14	—	3	—	—	—	—	—	17	51
6	Somogy »	137	5	15	—	6	8	—	10	181	10	—	1	—	—	—	—	—	11	192
7	Sopron »	78	5	1	—	5	1	—	5	95	56	1	6	—	—	—	—	1	64	159
	Sopron t. h. v.	—	—	—	—	—	—	—	—	—	—	—	—	—	—	—	—	—	—	—
	együtt	*78*	*5*	*1*	—	*5*	*1*	—	*5*	*95*	*56*	*1*	*6*	—	—	—	—	*1*	*64*	*159*
8	Tolna vm.	125	4	13	3	1	—	—	7	153	26	—	4	2	—	—	—	—	32	185
9	Vas »	175	12	40	—	45	102	—	12	386	128	1	18	—	15	6	—	2	170	556
10	Veszprém vm.	211	6	34	—	9	1	—	5	266	53	—	3	—	3	—	—	1	60	326
11	Zala »	52	1	6	—	8	4	—	2	73	25	—	1	—	8	—	—	—	34	107
	Összesen	**1.055**	**38**	**148**	**3**	**78**	**116**	—	**62**	**1.500**	**335**	**2**	**37**	**2**	**27**	**6**	—	**6**	**415**	**1.915**
	III. Duna-Tisza köze.																			
1	Bács-Bodrog vm.	119	9	2	—	—	—	—	10	140	211	1	2	—	—	—	—	—	214	354
	Baja t. h. v.	—	—	—	—	—	—	—	—	—	—	—	—	—	—	—	—	—	—	—
	Szabadka t. h. v.	—	—	—	—	—	—	—	—	—	—	—	—	—	—	—	—	—	—	—
	Ujvidék t. h. v.	—	—	—	—	—	—	—	—	—	—	—	—	—	—	—	—	—	—	—
	Zombor t. h. v.	—	—	—	—	—	—	—	—	—	—	—	—	—	—	—	—	—	—	—
	együtt	*119*	*9*	*2*	—	—	—	—	*10*	*140*	*211*	*1*	*2*	—	—	—	—	—	*214*	*354*
2	Csongrád vm.	—	—	—	—	—	—	—	—	—	—	—	—	—	—	—	—	—	—	—
	Hódm.-Vásárh. t. h. v.	—	—	—	—	—	—	—	—	—	—	—	—	—	—	—	—	—	—	—
	Szeged t. h. v.	—	—	—	—	—	—	—	—	—	—	—	—	—	—	—	—	—	—	—
	együtt	—	—	—	—	—	—	—	—	—	—	—	—	—	—	—	—	—	—	—
3	Heves vm.	—	—	—	—	—	—	—	—	—	—	—	—	—	—	—	—	—	—	—
4	Jász-N.-K.-Szolnok vm.	8	—	—	—	—	—	—	—	8	32	—	—	—	1	—	—	—	33	41
5	Pest-Pilis-Solt-Kis-K. »	277	7	74	1	—	—	—	9	368	113	—	4	2	—	—	—	—	119	487
	Budapest fő- és székv.	—	—	—	—	—	—	—	—	—	—	—	—	—	—	—	—	—	—	—
	Kecskemét t. h. v.	—	—	—	—	—	—	—	—	—	—	—	—	—	—	—	—	—	—	—
	együtt	*277*	*7*	*74*	*1*	—	—	—	*9*	*368*	*113*	—	*4*	*2*	—	—	—	—	*119*	*487*
	Összesen	**404**	**16**	**76**	**1**	—	—	—	**19**	**516**	**356**	**1**	**6**	**2**	**1**	—	—	—	**366**	**882**
	IV. Tisza jobb partja.																			
1	Abauj-Torna vm.	38	1	3	—	2	—	—	1	45	45	—	6	—	10	13	—	—	74	119
	Kassa t. h. v.	—	—	—	—	—	—	—	—	—	—	—	—	—	—	—	—	—	—	—
	együtt	*38*	*1*	*3*	—	*2*	—	—	*1*	*45*	*45*	—	*6*	—	*10*	*13*	—	—	*74*	*119*
2	Bereg vm.	—	—	—	—	—	5	—	—	5	3	—	6	—	—	—	—	—	9	14
3	Borsod »	10	—	—	—	—	—	—	—	10	13	—	18	—	—	—	—	—	31	41
4	Gömör »	270	25	109	—	37	108	—	16	565	149	1	18	—	75	—	—	32	275	840
5	Sáros »	102	3	8	—	5	9	—	3	130	87	2	4	—	6	1	—	2	102	232
6	Szepes »	77	6	18	—	3	40	—	6	150	34	—	8	—	1	—	—	—	43	193
7	Ung »	—	—	—	—	—	—	—	—	—	—	—	—	—	—	—	—	—	—	—
8	Zemplén vm.	51	2	7	1	6	—	—	1	68	26	—	—	—	—	—	—	1	27	95
	Összesen	**548**	**37**	**145**	**1**	**53**	**162**	—	**27**	**973**	**357**	**3**	**60**	—	**92**	**14**	—	**35**	**561**	**1.534**

KSH Könyvtár

21. Ágostai egyházi tanitói és iskolai birtokok.

Folyó szám	Országrész, törvényhatóság	Házi kezelés alatt									Haszonbérben									Összes terület
		szántóföld	kert	rét	szőlő	legelő	erdő	nádas	nem termő terület	összesen	szántóföld	kert	rét	szőlő	legelő	erdő	nádas	nem termő terület	összesen	
		katasztrális hold																		
	V. Tisza bal partja.																			
1	Békés vm.	348	2	6	1	1	—	—	15	373	122	—	—	—	1	—	—	1	124	497
2	Bihar »	—	—	—	—	—	—	—	—	—	—	—	—	—	—	—	—	—	—	—
	N.-Várad t. h. v. .	—	—	—	—	—	—	—	—	—	—	—	—	—	—	—	—	—	—	—
	együtt . .	—	—	—	—	—	—	—	—	—	—	—	—	—	—	—	—	—	—	—
3	Hajdu vm.	—	—	—	—	—	—	—	—	—	—	—	—	—	—	—	—	—	—	—
	Debreczen t. h. v .	—	—	—	—	—	—	—	—	—	—	—	—	—	—	—	—	—	—	—
	együtt . .	—	—	—	—	—	—	—	—	—	—	—	—	—	—	—	—	—	—	—
4	Máramaros vm. . .	—	—	—	—	—	—	—	—	—	—	—	—	—	—	—	—	—	—	—
5	Szabolcs » . . .	—	—	—	—	—	—	—	1	1	—	—	—	—	—	—	—	—	—	1
6	Szatmár » . . .	—	—	—	—	—	—	—	—	—	—	—	—	—	—	—	—	—	—	—
	Sz.-Németi t. h. v. .	—	—	—	—	—	—	—	—	—	—	—	—	—	—	—	—	—	—	—
	együtt . .	—	—	—	—	—	—	—	—	—	—	—	—	—	—	—	—	—	—	—
7	Szilágy vm.	—	—	—	—	—	—	—	—	—	—	—	—	—	—	—	—	—	—	—
8	Ugocsa »	—	—	—	—	—	—	—	—	—	—	—	—	—	—	—	—	—	—	—
	Összesen . .	**348**	**2**	**6**	**1**	**1**	—	—	**16**	**374**	**122**	—	—	—	**1**	—	—	**1**	**124**	**498**
	VI. Tisza-Maros szöge.																			
1	Arad vm.	—	2	—	—	—	—	—	—	2	18	—	—	—	—	—	—	—	18	20
	Arad t. h. v. . . .	—	—	—	—	—	—	—	—	—	—	—	—	—	—	—	—	—	—	—
	együtt . .	—	*2*	—	—	—	—	—	—	*2*	*18*	—	—	—	—	—	—	—	*18*	*20*
2	Csanád vm.	123	1	8	—	4	—	—	9	145	3	—	—	—	—	—	—	—	3	148
3	Krassó-Szörény vm. .	—	—	1	—	—	—	—	—	1	—	—	—	—	—	—	—	—	—	1
4	Temes vm.	19	1	—	1	—	—	—	1	22	33	1	—	—	—	—	—	—	34	56
	Temesvár t. h. v. .	—	—	—	—	—	—	—	—	—	—	—	—	—	—	—	—	—	—	—
	Versecz t. h. v. . .	—	—	—	—	—	—	—	—	—	—	—	—	—	—	—	—	—	—	—
	együtt . .	*19*	*1*	—	*1*	—	—	—	*1*	*22*	*33*	*1*	—	—	—	—	—	—	*34*	*56*
5	Torontál vm.	—	—	—	—	—	—	—	—	—	—	—	—	—	—	—	—	—	—	—
	Pancsova t. h. v. .	—	—	—	—	—	—	—	—	—	—	—	—	—	—	—	—	—	—	—
	együtt . .	—	—	—	—	—	—	—	—	—	—	—	—	—	—	—	—	—	—	—
	Összesen . .	**142**	**4**	**9**	**1**	**4**	—	—	**10**	**170**	**54**	**1**	—	—	—	—	—	—	**55**	**225**
	VII. Erdély.																			
1	Alsó-Fehér vm. . . .	—	—	—	—	—	—	—	—	—	—	—	—	—	—	—	—	—	—	—
2	Beszterczе-Naszód vm.	40	6	38	2	4	20	—	6	116	18	—	4	—	—	—	—	—	22	138
3	Brassó vm.	44	—	8	—	—	—	—	1	53	26	—	38	—	—	—	—	—	64	117
4	Csik »	—	—	—	—	—	—	—	—	—	—	—	—	—	—	—	—	—	—	—
5	Fogaras »	—	—	—	—	—	9	—	—	9	—	—	—	—	—	—	—	—	—	9
6	Háromszék vm. . .	—	—	—	—	—	—	—	—	—	—	—	—	—	—	—	—	—	—	—
7	Hunyad » . . .	—	—	—	—	—	—	—	—	—	1	—	2	—	—	—	—	—	3	3
8	Kis-Küküllő » . . .	3	—	—	—	6	2	—	—	11	2	—	5	—	—	—	—	—	7	18
9	Kolozs » . . .	8	—	3	—	—	—	—	—	11	—	—	—	—	—	—	—	—	—	11
	Kolozsvár t. h. v. .	—	—	—	—	—	—	—	—	—	—	—	—	—	—	—	—	—	—	—
	együtt .	*8*	—	*3*	—	—	—	—	—	*11*	—	—	—	—	—	—	—	—	—	*11*
10	Maros-Torda vm. . .	—	—	—	—	—	—	—	—	—	—	—	—	—	—	—	—	—	—	—
	M.-Vásárhely t. h. v.	—	—	—	—	—	—	—	—	—	—	—	—	—	—	—	—	—	—	—
	együtt . .	—	—	—	—	—	—	—	—	—	—	—	—	—	—	—	—	—	—	—
11	Nagy-Küküllő vm. . .	23	5	8	—	13	59	—	4	112	—	—	65	—	4	—	—	3	72	184
12	Szeben vm.	43	9	29	4	190	—	—	8	283	393	1	139	—	61	4	—	3	601	884
13	Szolnok-Doboka vm. .	2	—	2	—	—	—	—	—	4	—	—	—	—	—	—	—	—	—	4
14	Torda-Aranyos » .	—	—	—	—	—	—	—	—	—	—	—	—	—	—	—	—	—	—	—
15	Udvarhely » .	18	2	3	—	7	2	—	3	35	—	—	—	—	—	—	—	—	—	35
	Összesen . .	**181**	**22**	**91**	**6**	**220**	**92**	—	**22**	**634**	**440**	**1**	**253**	—	**65**	**4**	—	**6**	**769**	**1.403**
	Magyarország . . .	**3.583**	**178**	**699**	**16**	**553**	**462**	—	**221**	**5.712**	**1.835**	**14**	**390**	**4**	**217**	**35**	—	**53**	**2.548**	**8.260**
	Horvát-Szlavonország.																			
1	Belovár-Kőrös vm . .	—	—	—	—	—	—	—	—	—	—	—	—	—	—	—	—	—	—	—
2	Lika-Krbava » . .	—	—	—	—	—	—	—	—	—	—	—	—	—	—	—	—	—	—	—
3	Modrus-Fiume » . .	—	—	—	—	—	—	—	—	—	—	—	—	—	—	—	—	—	—	—
4	Pozsega vm.	—	—	—	—	—	—	—	—	—	—	—	—	—	—	—	—	—	—	—
5	Szerém »	—	—	—	—	—	—	—	—	—	—	—	—	—	—	—	—	—	—	—
	Zimony t. h. v. . .	—	—	—	—	—	—	—	—	—	—	—	—	—	—	—	—	—	—	—
	együtt . .	—	—	—	—	—	—	—	—	—	—	—	—	—	—	—	—	—	—	—
6	Varasd vm.	—	—	—	—	—	—	—	—	—	—	—	—	—	—	—	—	—	—	—
	Varasd t. h. v. . .	—	—	—	—	—	—	—	—	—	—	—	—	—	—	—	—	—	—	—
	együtt . .	—	—	—	—	—	—	—	—	—	—	—	—	—	—	—	—	—	—	—
7	Verőcze vm.	—	—	—	—	—	—	—	—	—	—	—	—	—	—	—	—	—	—	—
	Eszék t. h. v . . .	—	—	—	—	—	—	—	—	—	—	—	—	—	—	—	—	—	—	—
	együtt . .	—	—	—	—	—	—	—	—	—	—	—	—	—	—	—	—	—	—	—
8	Zágráb vm.	—	—	—	—	—	—	—	—	—	—	—	—	—	—	—	—	—	—	—
	Zágráb t. h. v. . .	—	—	—	—	—	—	—	—	—	—	—	—	—	—	—	—	—	—	—
	együtt . .	—	—	—	—	—	—	—	—	—	—	—	—	—	—	—	—	—	—	—
	Összesen .	—	—	—	—	—	—	—	—	—	—	—	—	—	—	—	—	—	—	—
	Magyarbirodalom .	**3.583**	**178**	**699**	**16**	**553**	**462**	—	**221**	**5.712**	**1.835**	**14**	**390**	**4**	**217**	**35**	—	**53**	**2.548**	**8.260**

KSH Könyvtár

22. Református egyházi alapok birtokai.

Folyó szám	Országrész, törvényhatóság	Házi kezelés alatt: szántóföld	kert	rét	szőlő	legelő	erdő	nádas	nem termő terület	összesen	Haszonbérben: szántóföld	kert	rét	szőlő	legelő	erdő	nádas	nem termő terület	összesen	Összes terület
		katasztrális hold																		
	I. Duna bal partja.																			
1	Árva vm.	—	—	—	—	—	—	—	—	—	—	—	—	—	—	—	—	—	—	—
2	Bars »	—	—	—	—	—	—	—	—	—	—	—	—	—	—	—	—	—	—	—
3	Esztergom vm.	—	—	—	—	—	—	—	—	—	—	—	—	—	—	—	—	—	—	—
4	Hont »	—	—	—	—	—	—	—	—	—	—	—	—	—	—	—	—	—	—	—
	Selm. és Bélab. t. h. v.	—	—	—	—	—	—	—	—	—	—	—	—	—	—	—	—	—	—	—
	együtt	—	—	—	—	—	—	—	—	—	—	—	—	—	—	—	—	—	—	—
5	Liptó vm.	—	—	—	—	—	—	—	—	—	—	—	—	—	—	—	—	—	—	—
6	Nógrád vm.	—	—	—	—	—	—	—	—	—	—	—	—	—	—	—	—	—	—	—
7	Nyitra »	—	—	—	—	—	—	—	—	—	—	—	—	—	—	—	—	—	—	—
8	Pozsony »	—	—	—	—	—	—	—	—	—	—	—	—	—	—	—	—	—	—	—
	Pozsony t. h. v.	—	—	—	—	—	—	—	—	—	—	—	—	—	—	—	—	—	—	—
	együtt	—	—	—	—	—	—	—	—	—	—	—	—	—	—	—	—	—	—	—
9	Trencsén vm.	—	—	—	—	—	—	—	—	—	—	—	—	—	—	—	—	—	—	—
10	Turócz »	—	—	—	—	—	—	—	—	—	—	—	—	—	—	—	—	—	—	—
11	Zólyom »	—	—	—	—	—	—	—	—	—	—	—	—	—	—	—	—	—	—	—
	Összesen	—	—	—	—	—	—	—	—	—	—	—	—	—	—	—	—	—	—	—
	II. Duna jobb partja.																			
1	Baranya vm.	—	—	—	—	—	—	—	—	—	—	—	—	—	—	—	—	—	—	—
	Pécs t. h. v.	—	—	—	—	—	—	—	—	—	—	—	—	—	—	—	—	—	—	—
	együtt	—	—	—	—	—	—	—	—	—	—	—	—	—	—	—	—	—	—	—
2	Fejér vm.	—	—	—	—	—	—	—	—	—	1.123	7	70	2	38	—	—	16	1.256	1.256
	Sz.-Fejérvár t. h. v.	—	—	—	—	—	—	—	—	—	—	—	—	—	—	—	—	—	—	—
	együtt	—	—	—	—	—	—	—	—	—	*1.123*	*7*	*70*	*2*	*38*	—	—	*16*	*1.256*	*1.256*
3	Győr vm.	—	—	—	—	—	—	—	—	—	—	—	—	—	—	—	—	—	—	—
	Győr t. h. v.	—	—	—	—	—	—	—	—	—	—	—	—	—	—	—	—	—	—	—
	együtt	—	—	—	—	—	—	—	—	—	—	—	—	—	—	—	—	—	—	—
4	Komárom vm.	—	—	—	—	—	—	—	7	7	—	—	—	—	—	—	—	—	—	7
	Komárom t. h. v.	—	—	—	—	—	—	—	—	—	—	—	—	—	—	—	—	—	—	—
	együtt	—	—	—	—	—	—	—	7	7	—	—	—	—	—	—	—	—	—	7
5	Moson vm.	—	—	—	—	—	—	—	—	—	—	—	—	—	—	—	—	—	—	—
6	Somogy »	—	—	—	—	—	—	—	—	—	—	—	—	—	—	—	—	—	—	—
7	Sopron »	—	—	—	—	—	—	—	—	—	—	—	—	—	—	—	—	—	—	—
	Sopron t. h. v.	—	—	—	—	—	—	—	—	—	—	—	—	—	—	—	—	—	—	—
	együtt	—	—	—	—	—	—	—	—	—	—	—	—	—	—	—	—	—	—	—
8	Tolna vm.	—	—	—	—	—	—	—	—	—	—	—	—	—	—	—	—	—	—	—
9	Vas »	—	—	—	—	—	—	—	—	—	—	—	—	—	—	—	—	—	—	—
10	Veszprém vm.	—	—	—	—	—	—	—	—	—	—	—	—	—	—	—	—	—	—	—
11	Zala »	—	—	—	—	—	—	—	—	—	—	—	—	—	—	—	—	—	—	—
	Összesen	—	—	—	—	—	—	—	7	7	1.123	7	70	2	38	—	—	16	1.256	1.263
	III. Duna-Tisza köze.																			
1	Bács-Bodrog vm.	—	—	—	—	—	—	—	—	—	—	—	—	—	—	—	—	—	—	—
	Baja t. h. v.	—	—	—	—	—	—	—	—	—	—	—	—	—	—	—	—	—	—	—
	Szabadka t. h. v.	—	—	—	—	—	—	—	—	—	—	—	—	—	—	—	—	—	—	—
	Ujvidék t. h. v.	—	—	—	—	—	—	—	—	—	—	—	—	—	—	—	—	—	—	—
	Zombor t. h. v.	—	—	—	—	—	—	—	—	—	—	—	—	—	—	—	—	—	—	—
	együtt	—	—	—	—	—	—	—	—	—	—	—	—	—	—	—	—	—	—	—
2	Csongrád vm.	—	—	—	—	—	—	—	—	—	—	—	—	—	—	—	—	—	—	—
	Hódm.-Vásárh. t. h. v.	—	—	—	—	—	—	—	—	—	—	—	—	—	—	—	—	—	—	—
	Szeged t. h. v.	—	—	—	—	—	—	—	—	—	—	—	—	—	—	—	—	—	—	—
	együtt	—	—	—	—	—	—	—	—	—	—	—	—	—	—	—	—	—	—	—
3	Heves vm.	—	—	—	—	—	—	—	—	—	—	—	—	—	—	—	—	—	—	—
4	Jász-N.-K.-Szolnok vm.	—	—	—	—	—	—	—	—	—	2.869	6	679	5	2.223	136	6	381	6.305	6.305
5	Pest-Pilis-Solt-Kis-K. »	—	—	—	—	—	—	—	—	—	—	—	—	—	—	—	—	—	—	—
	Budapest fő- és székv.	—	—	—	—	—	—	—	—	—	—	—	—	—	—	—	—	—	—	—
	Kecskemét t. h. v.	—	—	—	—	—	—	—	—	—	—	—	—	—	—	—	—	—	—	—
	együtt	—	—	—	—	—	—	—	—	—	—	—	—	—	—	—	—	—	—	—
	Összesen	—	—	—	—	—	—	—	—	—	2,869	6	679	5	2.223	136	6	381	6.305	6.305
	IV. Tisza jobb partja.																			
1	Abauj-Torna vm.	—	—	—	—	—	—	—	—	—	—	—	—	—	—	—	—	—	—	—
	Kassa t. h. v.	—	—	—	—	—	—	—	—	—	—	—	—	—	—	—	—	—	—	—
	együtt	—	—	—	—	—	—	—	—	—	—	—	—	—	—	—	—	—	—	—
2	Bereg vm.	—	—	—	—	—	—	—	—	—	—	—	—	—	—	—	—	—	—	—
3	Borsod »	—	—	—	—	—	—	—	—	—	—	—	—	—	—	—	—	—	—	—
4	Gömör »	—	—	—	—	—	—	—	—	—	—	—	—	—	—	—	—	—	—	—
5	Sáros »	—	—	—	—	—	—	—	—	—	—	—	—	—	—	—	—	—	—	—
6	Szepes »	—	—	—	—	—	—	—	—	—	—	—	—	—	—	—	—	—	—	—
7	Ung »	—	—	—	—	—	—	—	—	—	—	—	—	—	—	—	—	—	—	—
8	Zemplén vm.	1	3	—	8	—	—	—	—	12	2.037	—	202	—	252	—	14	88	2.593	2.605
	Összesen	1	3	—	8	—	—	—	—	12	2 037	—	202	—	252	—	14	88	2.593	2.605

KSH Könyvtár

22. Református egyházi alapok birtokai.

Folyó szám	Országrész, törvényhatóság	Házi kezelés alatt: szántóföld	kert	rét	szőlő	legelő	erdő	nádas	nem termő terület	összesen	Haszonbérben: szántóföld	kert	rét	szőlő	legelő	erdő	nádas	nem termő terület	összesen	Összes terület
		katasztrális hold																		
	V. Tisza bal partja.																			
1	Békés vm.	—	—	—	—	—	—	—	—	—	—	—	—	—	—	—	—	—	—	—
2	Bihar »	—	—	—	—	—	—	—	—	—	—	—	—	—	—	—	—	—	—	—
	N.-Várad t. h. v. .	—	—	—	—	—	—	—	—	—	—	—	—	—	—	—	—	—	—	—
	együtt . .	—	—	—	—	—	—	—	—	—	—	—	—	—	—	—	—	—	—	—
3	Hajdu vm.	—	—	—	—	—	—	—	—	—	—	—	—	—	—	—	—	—	—	—
	Debreczen t. h. v. .	—	—	—	—	—	—	—	—	—	21	—	—	—	—	—	—	—	21	21
	együtt . .	—	—	—	—	—	—	—	—	—	*21*	—	—	—	—	—	—	—	*21*	*21*
4	Máramaros vm. . . .	—	—	—	—	—	—	—	—	—	—	—	—	—	—	—	—	—	—	—
5	Szabolcs » . . .	—	—	—	—	—	—	—	—	—	—	—	—	—	—	—	—	—	—	—
6	Szatmár » . . .	—	—	—	—	—	—	—	—	—	—	—	—	—	—	—	—	—	—	—
	Sz.-Németi t. h. v. .	—	—	—	—	—	—	—	—	—	—	—	—	—	—	—	—	—	—	—
	együtt . .	—	—	—	—	—	—	—	—	—	—	—	—	—	—	—	—	—	—	—
7	Szilágy vm.	—	—	—	—	—	—	—	—	—	—	—	—	—	—	—	—	—	—	—
8	Ugocsa »	—	—	—	—	—	—	—	—	—	—	—	—	—	—	—	—	—	—	—
	Összesen . .	—	—	—	—	—	—	—	—	—	**21**	—	—	—	—	—	—	—	**21**	**21**
	VI. Tisza-Maros szöge.																			
1	Arad vm.	—	—	—	—	—	—	—	—	—	—	—	—	—	—	—	—	—	—	—
	Arad t. h. v. . . .	—	—	—	—	—	—	—	—	—	—	—	—	—	—	—	—	—	—	—
	együtt . .	—	—	—	—	—	—	—	—	—	—	—	—	—	—	—	—	—	—	—
2	Csanád vm.	—	—	—	—	—	—	—	—	—	—	—	—	—	—	—	—	—	—	—
3	Krassó-Szörény vm. .	—	—	—	—	—	—	—	—	—	—	—	—	—	—	—	—	—	—	—
4	Temes vm.	—	—	—	—	—	—	—	—	—	—	—	—	—	—	—	—	—	—	—
	Temesvár t. h. v. .	—	—	—	—	—	—	—	—	—	—	—	—	—	—	—	—	—	—	—
	Versecz t. h. v. . .	—	—	—	—	—	—	—	—	—	—	—	—	—	—	—	—	—	—	—
	együtt . .	—	—	—	—	—	—	—	—	—	—	—	—	—	—	—	—	—	—	—
5	Torontál vm.	—	—	—	—	—	—	—	—	—	—	—	—	—	—	—	—	—	—	—
	Pancsova t. h. v. .	—	—	—	—	—	—	—	—	—	—	—	—	—	—	—	—	—	—	—
	együtt . .	—	—	—	—	—	—	—	—	—	—	—	—	—	—	—	—	—	—	—
	Összesen . .	—	—	—	—	—	—	—	—	—	—	—	—	—	—	—	—	—	—	—
	VII. Erdély.																			
1	Alsó-Fehér vm. . . .	2	1	—	9	—	908	—	2	922	1.613	36	534	65	316	226	—	30	2.820	3.742
2	Besztercze-Naszód vm.	—	—	—	—	—	—	—	—	—	—	—	—	—	—	—	—	—	—	—
3	Brassó vm.	—	—	—	—	—	—	—	—	—	—	—	—	—	—	—	—	—	—	—
4	Csik »	—	—	—	—	—	—	—	—	—	—	—	—	—	—	—	—	—	—	—
5	Fogaras »	—	—	—	—	—	—	—	—	—	—	—	—	—	—	—	—	—	—	—
6	Háromszék vm. . . .	—	—	—	—	—	—	—	—	—	3	—	—	—	—	—	—	—	3	3
7	Hunyad » . . .	—	—	—	—	—	—	—	—	—	—	—	—	—	—	—	—	—	—	—
8	Kis-Küküllő » . . .	—	—	—	—	—	—	—	—	—	—	—	—	—	—	—	—	—	—	—
9	Kolozs » . . .	—	—	—	—	—	131	—	—	131	444	31	275	—	535	273	—	31	1.589	1.720
	Kolozsvár t. h. v. .	—	—	—	—	—	—	—	—	—	—	—	—	—	—	—	—	—	—	—
	együtt . .	—	—	—	—	—	*131*	—	—	*131*	*444*	*31*	*275*	—	*535*	*273*	—	*31*	*1.589*	*1.720*
10	Maros-Torda vm. . .	—	—	—	—	—	—	—	—	—	—	—	—	—	—	—	—	—	—	—
	M.-Vásárhely t. h. v.	—	—	—	—	—	—	—	—	—	—	—	—	—	—	—	—	—	—	—
	együtt . .	—	—	—	—	—	—	—	—	—	—	—	—	—	—	—	—	—	—	—
11	Nagy-Küküllő vm. . .	—	—	—	—	—	—	—	—	—	—	—	—	—	—	—	—	—	—	—
12	Szeben vm.	—	—	—	—	—	—	—	—	—	—	—	—	—	—	—	—	—	—	—
13	Szolnok-Doboka vm. .	—	—	—	—	—	—	—	—	—	—	—	—	—	—	—	—	—	—	—
14	Torda-Aranyos » .	135	2	33	—	21	118	—	12	321	162	8	200	4	264	—	30	9	677	998
15	Udvarhely » .	—	—	—	—	—	—	—	—	—	—	—	—	—	—	—	—	—	—	—
	Összesen . .	**137**	**3**	**33**	**9**	**21**	**1.157**	—	**14**	**1.374**	**2.222**	**75**	**1.009**	**69**	**1.115**	**499**	**30**	**70**	**5.089**	**6.463**
	Magyarország . . .	**138**	**6**	**33**	**17**	**21**	**1.157**	—	**21**	**1.393**	**8.272**	**88**	**1.960**	**76**	**3.628**	**635**	**50**	**555**	**15.264**	**16.657**
	Horvát-Szlavonorsz.																			
1	Belovár-Kőrös vm. . .	—	—	—	—	—	—	—	—	—	—	—	—	—	—	—	—	—	—	—
2	Lika-Krbava » . .	—	—	—	—	—	—	—	—	—	—	—	—	—	—	—	—	—	—	—
3	Modrus-Fiume » . .	—	—	—	—	—	—	—	—	—	—	—	—	—	—	—	—	—	—	—
4	Pozsega » . .	—	—	—	—	—	—	—	—	—	—	—	—	—	—	—	—	—	—	—
5	Szerém » . .	—	—	—	—	—	—	—	—	—	—	—	—	—	—	—	—	—	—	—
	Zimony t. h. v. . .	—	—	—	—	—	—	—	—	—	—	—	—	—	—	—	—	—	—	—
	együtt . .	—	—	—	—	—	—	—	—	—	—	—	—	—	—	—	—	—	—	—
6	Varasd vm.	—	—	—	—	—	—	—	—	—	—	—	—	—	—	—	—	—	—	—
	Varasd t. h. v. . .	—	—	—	—	—	—	—	—	—	—	—	—	—	—	—	—	—	—	—
	együtt . .	—	—	—	—	—	—	—	—	—	—	—	—	—	—	—	—	—	—	—
7	Verőcze vm.	—	—	—	—	—	—	—	—	—	—	—	—	—	—	—	—	—	—	—
	Eszék t. h. v. . .	—	—	—	—	—	—	—	—	—	—	—	—	—	—	—	—	—	—	—
	együtt . .	—	—	—	—	—	—	—	—	—	—	—	—	—	—	—	—	—	—	—
8	Zágráb vm.	—	—	—	—	—	—	—	—	—	—	—	—	—	—	—	—	—	—	—
	Zágráb t. h. v. . .	—	—	—	—	—	—	—	—	—	—	—	—	—	—	—	—	—	—	—
	együtt . .	—	—	—	—	—	—	—	—	—	—	—	—	—	—	—	—	—	—	—
	Összesen . .	—	—	—	—	—	—	—	—	—	—	—	—	—	—	—	—	—	—	—
	Magyarbirodalom .	**138**	**6**	**33**	**17**	**21**	**1.157**	—	**21**	**1.393**	**8.272**	**88**	**1.960**	**76**	**3.628**	**635**	**50**	**555**	**15.264**	**16.657**

KSH Könyvtár

23. Református egyházi templomi és lelkészi birtokok.

Folyó szám	Országrész, törvényhatóság	Házi kezelés alatt: szántóföld	kert	rét	szőlő	legelő	erdő	nádas	nem termő terület	összesen	Haszonbérben: szántóföld	kert	rét	szőlő	legelő	erdő	nádas	nem termő terület	összesen	Összes terület
		katasztrális hold																		
	I. Duna bal partja.																			
1	Árva vm.	—	—	—	—	—	—	—	—	—	—	—	—	—	—	—	—	—	—	—
2	Bars »	218	11	25	—	—	1	—	43	298	249	1	21	1	—	—	—	1	273	571
3	Esztergom vm.	92	4	21	1	5	—	—	16	139	126	1	1	—	3	9	—	5	145	284
4	Hont »	184	4	52	—	6	—	—	17	263	75	1	—	—	1	—	—	2	79	342
	Selm.- és Bélab. t. h. v.	—	—	—	—	—	—	—	—	—	—	—	—	—	—	—	—	—	—	—
	együtt	*184*	*4*	*52*	—	*6*	—	—	*17*	*263*	*75*	*1*	—	—	*1*	—	—	*2*	*79*	*342*
5	Liptó vm.	—	—	—	—	—	—	—	—	—	—	—	—	—	—	—	—	—	—	—
6	Nógrád »	6	—	6	—	—	—	—	2	14	300	1	81	—	8	—	—	3	393	407
7	Nyitra »	22	1	5	—	—	—	—	10	38	41	—	10	—	—	—	—	—	51	89
8	Pozsony »	68	3	13	—	—	—	—	7	91	145	—	16	—	4	—	—	1	166	257
	Pozsony t. h. v.	—	—	—	—	—	—	—	—	—	—	—	—	—	—	—	—	—	—	—
	együtt	*68*	*3*	*13*	—	—	—	—	*7*	*91*	*145*	—	*16*	—	*4*	—	—	*1*	*166*	*257*
9	Trencsén vm.	—	—	—	—	—	—	—	—	—	—	—	—	—	—	—	—	—	—	—
10	Turócz »	—	—	—	—	—	—	—	—	—	—	—	—	—	—	—	—	—	—	—
11	Zólyom »	—	—	—	—	—	—	—	—	—	—	—	—	—	—	—	—	—	—	—
	Összesen	**590**	**23**	**122**	**1**	**11**	**1**	—	**95**	**843**	**936**	**4**	**129**	**1**	**16**	**9**	—	**12**	**1.107**	**1.950**
	II. Duna jobb partja.																			
1	Baranya vm.	1.063	60	283	41	327	67	3	127	1.971	319	10	42	2	10	—	—	15	398	2.369
	Pécs t. h. v.	—	—	—	—	—	—	—	—	—	—	—	—	—	—	—	—	—	—	—
	együtt	*1.063*	*60*	*283*	*41*	*327*	*67*	*3*	*127*	*1.971*	*319*	*10*	*42*	*2*	*10*	—	—	*15*	*398*	*2.369*
2	Fejér vm.	870	33	106	5	4	3	1	107	1.129	1.404	12	99	3	85	22	4	49	1.678	2.807
	Sz.-Fejérvár t. h. v.	—	1	—	—	—	—	—	2	3	—	—	8	—	—	—	—	—	8	11
	együtt	*870*	*34*	*106*	*5*	*4*	*3*	*1*	*109*	*1.132*	*1.404*	*12*	*107*	*3*	*85*	*22*	*4*	*49*	*1.686*	*2.818*
3	Győr vm.	150	3	22	—	7	1	—	6	189	162	1	16	1	68	10	—	2	260	449
	Győr t. h. v.	—	—	—	—	—	—	—	—	—	2	—	—	—	—	—	—	—	2	2
	együtt	*150*	*3*	*22*	—	*7*	*1*	—	*6*	*189*	*164*	*1*	*16*	*1*	*68*	*10*	—	*2*	*262*	*451*
4	Komárom vm.	972	10	204	5	9	3	3	96	1.302	1.136	5	125	—	30	2	5	49	1.352	2.654
	Komárom t. h. v.	—	—	—	—	—	—	—	12	12	1	1	—	—	—	—	—	—	2	14
	együtt	*972*	*10*	*204*	*5*	*9*	*3*	*3*	*108*	*1.314*	*1.137*	*6*	*125*	—	*30*	*2*	*5*	*49*	*1.354*	*2.668*
5	Moson vm.	—	—	—	—	—	—	—	—	—	—	—	—	—	—	—	—	—	—	—
6	Somogy »	1.706	52	263	13	42	23	—	92	2.191	130	2	21	—	7	—	—	1	161	2.352
7	Sopron »	—	—	—	—	—	—	—	—	—	24	3	—	—	1	—	—	—	28	28
	Sopron t. h. v.	—	—	—	—	—	—	—	—	—	—	—	—	—	—	—	—	—	—	—
	együtt	—	—	—	—	—	—	—	—	—	*24*	*3*	—	—	*1*	—	—	—	*28*	*28*
8	Tolna vm.	593	10	50	11	2	6	—	57	729	210	4	22	2	1	—	—	4	243	972
9	Vas »	100	4	19	—	40	54	—	7	224	133	2	51	—	20	96	—	6	308	532
10	Veszprém vm.	1.261	19	97	5	97	65	1	94	1.639	575	13	55	1	6	—	—	17	667	2.306
11	Zala vm.	278	8	74	23	24	60	2	18	487	19	—	—	12	2	—	—	1	34	521
	Összesen	**6.993**	**200**	**1.118**	**103**	**552**	**282**	**10**	**618**	**9.876**	**4.115**	**53**	**439**	**21**	**230**	**130**	**9**	**144**	**5.141**	**15.017**
	III. Duna-Tisza köze.																			
1	Bács-Bodrog vm.	94	5	2	2	—	—	—	50	153	455	1	5	—	—	—	—	1	462	615
	Baja t. h. v.	—	—	—	—	—	—	—	—	—	14	—	—	—	—	—	—	—	14	14
	Szabadka t. h. v.	—	—	—	—	—	—	—	—	—	—	—	—	—	—	—	—	—	—	—
	Ujvidék t. h. v.	—	1	—	—	—	—	—	6	7	—	—	—	—	—	—	—	—	—	7
	Zombor t. h. v.	—	—	—	—	—	—	—	—	—	—	—	—	—	—	—	—	—	—	—
	együtt	*94*	*6*	*2*	*2*	—	—	—	*56*	*160*	*469*	*1*	*5*	—	—	—	—	*1*	*476*	*636*
2	Csongrád vm.	—	2	—	1	—	—	—	42	45	260	—	25	—	36	—	—	—	321	366
	Hódm.-Vásárh. t. h. v.	—	—	—	—	—	—	—	1	1	392	4	19	2	26	—	—	88	531	532
	Szeged t. h. v.	—	—	—	—	—	—	—	—	—	—	—	—	—	—	—	—	—	—	—
	együtt	—	*2*	—	*1*	—	—	—	*43*	*46*	*652*	*4*	*44*	*2*	*62*	—	—	*88*	*852*	*898*
3	Heves vm.	481	6	63	—	1	8	2	36	597	278	1	22	1	5	11	—	11	329	926
4	Jász-N.-K.-Szolnok vm.	1.692	125	96	10	508	7	—	228	2.666	909	1	32	1	46	15	4	19	1.027	3.693
5	Pest-Pilis-Solt-Kis-K. »	1.240	36	244	8	54	186	9	276	2.053	2.537	21	603	5	434	1	67	227	3.895	5.948
	Budapest fő- és székv.	17	3	8	—	—	—	—	4	32	—	—	—	—	—	—	—	—	—	32
	Kecskemét t. h. v.	—	—	—	—	—	41	—	4	45	99	—	22	3	—	—	—	—	124	169
	együtt	*1.257*	*39*	*252*	*8*	*54*	*227*	*9*	*284*	*2.130*	*2.636*	*21*	*625*	*8*	*434*	*1*	*67*	*227*	*4.019*	*6.149*
	Összesen	**3.524**	**178**	**413**	**21**	**563**	**242**	**11**	**647**	**5.599**	**4.944**	**28**	**728**	**12**	**547**	**27**	**71**	**346**	**6.703**	**12.302**
	IV. Tisza jobb partja.																			
1	Abauj-Torna vm.	2.434	65	289	25	181	356	—	175	3.525	962	15	91	—	88	25	—	28	1.209	4.734
	Kassa t. h. v.	—	1	—	2	—	—	—	2	5	—	—	—	—	—	—	—	—	—	5
	együtt	*2.434*	*66*	*289*	*27*	*181*	*356*	—	*177*	*3.530*	*962*	*15*	*91*	—	*88*	*25*	—	*28*	*1.209*	*4.739*
2	Bereg vm.	1.680	26	427	12	117	169	—	279	2.710	241	3	39	—	30	1	—	17	331	3.041
3	Borsod »	1.836	56	367	4	262	142	2	172	2.841	1.260	19	142	3	86	58	—	137	1.705	4.546
4	Gömör »	705	30	259	1	74	184	—	69	1.322	381	9	87	—	141	5	—	18	641	1.963
5	Sáros »	—	—	—	—	—	—	—	—	—	—	—	—	—	—	—	—	—	—	—
6	Szepes »	—	—	—	—	—	—	—	—	—	—	—	—	—	—	—	—	—	—	—
7	Ung »	709	29	202	—	22	60	—	24	1.046	36	1	14	—	1	1	—	—	53	1.099
8	Zemplén vm.	1.741	56	439	4	66	138	2	212	2.658	829	4	248	8	114	12	—	57	1.272	3.930
	Összesen	**9.105**	**263**	**1.983**	**48**	**722**	**1.049**	**4**	**933**	**14.107**	**3.709**	**51**	**621**	**11**	**460**	**102**	—	**257**	**5.211**	**19.318**

KSH Könyvtár

23. Református egyházi templomi és lelkészi birtokok.

Folyó szám	Országrész, törvényhatóság	Házi kezelés alatt: szántóföld	kert	rét	szőlő	legelő	erdő	nádas	nem termő terület	összesen	Haszonbérben: szántóföld	kert	rét	szőlő	legelő	erdő	nádas	nem termő terület	összesen	Összes terület
		katasztrális hold																		
	V. Tisza bal partja.																			
1	Békés vm.	1.034	7	137	8	26	10	—	175	1.397	1.480	6	102	3	87	3	—	88	1.769	3.166
2	Bihar »	3.344	44	664	15	131	34	36	574	4.842	1.899	13	335	3	100	1	16	208	2.575	7.417
	N.-Várad t. h. v. .	—	—	—	—	—	—	—	—	—	—	—	—	—	—	—	—	—	—	—
	együtt . .	*3.344*	*44*	*664*	*15*	*131*	*34*	*36*	*574*	*4.842*	*1.899*	*13*	*335*	*3*	*100*	*1*	*16*	*208*	*2.575*	*7.417*
3	Hajdu vm.	452	7	16	6	36	2	13	224	756	2.843	43	201	1	253	8	5	107	3.461	4.217
	Debreczen t. h. v. .	—	—	—	—	—	—	—	—	—	629	4	51	—	12	—	3	27	726	726
	együtt . .	*452*	*7*	*16*	*6*	*36*	*2*	*13*	*224*	*756*	*3.472*	*47*	*252*	*1*	*265*	*8*	*8*	*134*	*4.187*	*4.943*
4	Máramaros vm. . . .	47	3	67	—	4	31	—	26	178	247	1	208	—	29	11	—	48	544	722
5	Szabolcs » . . .	2.952	17	359	7	208	38	33	400	4.014	2.092	8	319	1	113	3	24	177	2.737	6.751
6	Szatmár » . . .	4.443	55	786	6	515	256	14	452	6.527	683	2	212	1	39	8	—	15	960	7.487
	Sz.-Németi t. h. v. .	—	—	—	—	—	—	—	—	—	—	—	—	—	—	—	—	—	—	—
	együtt . .	*4.443*	*55*	*786*	*6*	*515*	*256*	*14*	*452*	*6.527*	*683*	*2*	*212*	*1*	*39*	*8*	—	*15*	*960*	*7.487*
7	Szilágy vm.	1.160	50	305	7	110	604	—	270	2.506	129	2	11	1	14	26	—	8	191	2.697
8	Ugocsa »	407	10	133	3	47	186	—	50	836	149	1	7	—	12	—	—	10	179	1.015
	Összesen . .	**13.859**	**193**	**2.467**	**52**	**1.077**	**1.161**	**96**	**2.171**	**21.056**	**10.151**	**80**	**1.446**	**10**	**659**	**60**	**48**	**688**	**13.142**	**34.198**
	VI. Tisza-Maros szöge.																			
1	Arad vm.	285	8	55	2	1	10	—	22	383	73	—	4	2	—	—	—	5	84	467
	Arad t. h. v. . . .	—	—	—	—	—	—	—	—	—	—	—	—	—	—	—	—	—	—	—
	együtt .	*285*	*8*	*55*	*2*	*1*	*10*	—	*22*	*383*	*73*	—	*4*	*2*	—	—	—	*5*	*84*	*467*
2	Csanád vm.	23	2	—	—	2	—	—	35	62	222	—	3	—	72	—	—	2	299	361
3	Krassó-Szörény vm. .	18	—	—	—	6	—	—	2	26	101	—	—	—	1	—	—	—	102	128
4	Temes vm.	74	1	—	—	9	—	—	1	85	—	—	—	—	—	—	—	—	—	85
	Temesvár t. h. v. .	—	—	—	—	—	—	—	—	—	—	—	—	—	—	—	—	—	—	—
	Versecz t. h. v. . .	—	—	—	—	—	—	—	—	—	—	—	—	—	—	—	—	—	—	—
	együtt . .	*74*	*1*	—	—	*9*	—	—	*1*	*85*	—	—	—	—	—	—	—	—	—	*85*
5	Torontál vm.	47	—	3	—	—	—	—	4	54	139	—	—	—	—	—	—	—	139	193
	Pancsova t. h. v. .	—	—	—	—	—	—	—	—	—	—	—	—	—	—	—	—	—	—	—
	együtt	*47*	—	*3*	—	—	—	—	*4*	*54*	*139*	—	—	—	—	—	—	—	*139*	*193*
	Összesen . .	**447**	**11**	**58**	**2**	**18**	**10**	—	**64**	**610**	**535**	—	**7**	**2**	**73**	—	—	**7**	**624**	**1.234**
	VII. Erdély.																			
1	Alsó-Fehér vm. . . .	946	46	305	25	178	463	—	114	2.077	178	8	65	1	90	68	—	5	415	2.492
2	Besztercze-Naszód vm.	90	5	34	—	15	57	—	3	204	—	—	—	—	—	—	—	—	—	204
3	Brassó vm.	—	—	—	—	—	—	—	1	1	1	—	—	—	—	—	—	—	1	2
4	Csik »	—	—	—	—	—	—	—	—	—	—	—	—	—	—	—	—	—	—	—
5	Fogaras »	4	—	—	—	3	11	—	1	19	30	2	38	—	12	—	—	21	103	122
6	Háromszék vm. . . .	568	28	387	—	359	4.911	—	200	6.453	1.042	15	299	—	18	185	—	41	1.600	8.053
7	Hunyad » . . .	134	25	39	2	236	381	—	81	898	183	20	24	4	22	15	—	6	274	1.172
8	Kis-Küküllő » . . .	484	17	144	16	38	189	—	71	959	89	1	22	—	1	—	2	—	115	1.074
9	Kolozs » . . .	1.572	84	525	15	494	2.266	1	175	5.132	771	39	209	1	574	247	63	47	1.951	7.083
	Kolozsvár t. h. v. .	8	7	81	—	—	—	—	8	104	—	—	—	—	—	—	—	—	—	104
	együtt .	*1.580*	*91*	*606*	*15*	*494*	*2.266*	*1*	*183*	*5.236*	*771*	*39*	*209*	*1*	*574*	*247*	*63*	*47*	*1.951*	*7.187*
10	Maros-Torda vm. . .	1.531	74	407	18	570	4.701	—	298	7.599	1.164	44	371	3	448	57	—	61	2.148	9.747
	M.-Vásárhely t. h v.	34	5	10	2	—	17	—	17	85	—	—	—	—	—	—	—	—	—	85
	együtt . .	*1.565*	*79*	*417*	*20*	*570*	*4.718*	—	*315*	*7.684*	*1.164*	*44*	*371*	*3*	*448*	*57*	—	*61*	*2.148*	*9.832*
11	Nagy-Küküllő vm. . .	95	6	95	—	82	175	—	20	473	30	21	28	—	1	4	—	8	92	565
12	Szeben vm.	—	—	—	—	—	—	—	—	—	2	—	4	—	—	—	—	—	6	6
13	Szolnok-Doboka vm. .	1.197	63	425	11	188	725	1	190	2.800	759	39	175	11	123	52	—	25	1.184	3.984
14	Torda-Aranyos » .	757	35	226	6	204	334	—	128	1.690	422	1	193	1	32	14	—	41	704	2.394
15	Udvarhely » .	416	20	210	—	147	1.056	—	55	1.904	113	3	66	—	89	161	—	4	436	2.340
	Összesen . .	**7.836**	**415**	**2.888**	**95**	**2.514**	**15.286**	**2**	**1.362**	**30.398**	**4.784**	**193**	**1.494**	**21**	**1.410**	**803**	**65**	**259**	**9.029**	**39.427**
	Magyarország . . .	**42.334**	**1.283**	**9.049**	**322**	**5.457**	**18.031**	**123**	**5.890**	**82.489**	**29.174**	**409**	**4.864**	**78**	**3.395**	**1.131**	**193**	**1.713**	**40.957**	**123.446**
	Horvát-Szlavonorsz.																			
1	Belovár-Kőrös vm. . .	—	—	—	—	—	—	—	—	—	—	—	—	—	—	—	—	—	—	—
2	Lika-Krbava » . .	—	—	—	—	—	—	—	—	—	—	—	—	—	—	—	—	—	—	—
3	Modrus-Fiume » .	—	—	—	—	—	—	—	—	—	—	—	—	—	—	—	—	—	—	—
4	Pozsega vm.	14	—	—	—	—	—	—	1	15	—	—	—	—	—	—	—	—	—	15
5	Szerém »	—	1	1	—	9	—	—	1	12	10	—	—	—	—	—	—	—	10	22
	Zimony t. h. v. . .	—	—	—	—	—	—	—	—	—	—	—	—	—	—	—	—	—	—	—
	együtt . .	—	*1*	*1*	—	*9*	—	—	*1*	*12*	*10*	—	—	—	—	—	—	—	*10*	*22*
6	Varasd vm.	—	—	—	—	—	—	—	—	—	—	—	—	—	—	—	—	—	—	—
	Varasd t. h. v. . .	—	—	—	—	—	—	—	—	—	—	—	—	—	—	—	—	—	—	—
	együtt . .	—	—	—	—	—	—	—	—	—	—	—	—	—	—	—	—	—	—	—
7	Verőcze vm.	65	2	50	—	12	—	—	12	141	5	—	—	—	—	—	—	—	5	146
	Eszék t. h. v. . . .	—	—	—	—	—	—	—	—	—	—	—	—	—	—	—	—	—	—	—
	együtt . .	*65*	*2*	*50*	—	*12*	—	—	*12*	*141*	*5*	—	—	—	—	—	—	—	*5*	*146*
8	Zágráb vm.	—	—	—	—	—	—	—	—	—	—	—	—	—	—	—	—	—	—	—
	Zágráb t. h. v. . .	—	—	—	—	—	—	—	—	—	—	—	—	—	—	—	—	—	—	—
	együtt . .	—	—	—	—	—	—	—	—	—	—	—	—	—	—	—	—	—	—	—
	Összesen . .	**79**	**3**	**51**	—	**21**	—	—	**14**	**168**	**15**	—	—	—	—	—	—	—	**15**	**183**
	Magyarbirodalom .	**42.413**	**1.286**	**9.100**	**322**	**5.478**	**18.031**	**123**	**5.904**	**82.657**	**29.189**	**409**	**4.864**	**78**	**3.395**	**1.131**	**193**	**1.713**	**40.972**	**123.629**

24. Református egyházi tanitói és iskolai birtokok.

Folyó szám	Országrész, törvényhatóság	Házi kezelés alatt: szántóföld	kert	rét	szőlő	legelő	erdő	nádas	nem termő terület	összesen	Haszonbérben: szántóföld	kert	rét	szőlő	legelő	erdő	nádas	nem termő terület	összesen	Összes terület
		katasztrális hold																		
	I. Duna bal partja.																			
1	Árva vm.	—	—	—	—	—	—	—	—	—	—	—	—	—	—	—	—	—	—	—
2	Bars »	113	3	4	—	—	—	—	5	125	50	—	—	—	—	—	—	2	52	177
3	Esztergom vm.	34	1	1	—	—	—	—	2	38	3	—	—	—	—	—	—	—	3	41
4	Hont vm.	42	1	9	1	—	—	—	1	54	35	—	1	—	—	—	—	—	36	90
	Selm.- és Bélab. t. h. v.	—	—	—	—	—	—	—	—	—	—	—	—	—	—	—	—	—	—	—
	együtt	*42*	*1*	*9*	*1*	—	—	—	*1*	*54*	*35*	—	*1*	—	—	—	—	—	*36*	*90*
5	Liptó vm.	—	—	—	—	—	—	—	—	—	—	—	—	—	—	—	—	—	—	—
6	Nógrád vm.	1	—	3	—	—	—	—	—	4	—	—	—	—	—	—	—	—	—	4
7	Nyitra »	2	—	1	—	—	—	—	—	3	24	—	4	—	—	—	—	—	28	31
8	Pozsony »	29	1	3	—	—	—	—	2	35	8	—	1	—	1	—	—	—	10	45
	Pozsony t. h. v.	—	—	—	—	—	—	—	—	—	—	—	—	—	—	—	—	—	—	—
	együtt	*29*	*1*	*3*	—	—	—	—	*2*	*35*	*8*	—	*1*	—	*1*	—	—	—	*10*	*45*
9	Trencsén vm.	—	—	—	—	—	—	—	—	—	—	—	—	—	—	—	—	—	—	—
10	Turócz »	—	—	—	—	—	—	—	—	—	—	—	—	—	—	—	—	—	—	—
11	Zólyom »	—	—	—	—	—	—	—	—	—	—	—	—	—	—	—	—	—	—	—
	Összesen	**221**	**6**	**21**	**1**	—	—	—	**10**	**259**	**120**	—	**6**	—	**1**	—	—	**2**	**129**	**388**
	II. Duna jobb partja.																			
1	Baranya vm.	300	16	59	1	2	—	—	12	390	68	—	29	—	—	—	—	5	102	492
	Pécs t. h. v.	—	—	—	—	—	—	—	—	—	—	—	—	—	—	—	—	—	—	—
	együtt	*300*	*16*	*59*	*1*	*2*	—	—	*12*	*390*	*68*	—	*29*	—	—	—	—	*5*	*102*	*492*
2	Fejér vm.	322	11	35	—	5	—	2	17	392	165	1	13	—	1	—	1	—	181	573
	Sz.-Fejérvér t. h. v.	—	—	—	—	—	—	—	—	—	—	—	—	—	—	—	—	—	—	—
	együtt	*322*	*11*	*35*	—	*5*	—	*2*	*17*	*392*	*165*	*1*	*13*	—	*1*	—	*1*	—	*181*	*573*
3	Győr vm.	53	1	9	—	2	—	—	1	66	14	—	—	—	—	—	—	—	14	80
	Győr t. h. v.	—	—	—	—	—	—	—	—	—	—	—	—	—	—	—	—	—	—	—
	együtt	*53*	*1*	*9*	—	*2*	—	—	*1*	*66*	*14*	—	—	—	—	—	—	—	*14*	*80*
4	Komárom vm.	398	3	26	—	6	3	—	10	446	183	—	18	1	1	—	—	2	205	651
	Komárom t. h. v.	—	—	—	—	—	—	—	1	1	—	—	—	—	—	—	—	—	—	1
	együtt	*398*	*3*	*26*	—	*6*	*3*	—	*11*	*447*	*183*	—	*18*	*1*	*1*	—	—	*2*	*205*	*652*
5	Moson vm.	—	—	—	—	—	—	—	—	—	—	—	—	—	—	—	—	—	—	—
6	Somogy »	855	34	156	1	13	4	—	40	1.103	153	1	24	—	—	—	—	289	467	1.570
7	Sopron »	—	—	—	—	—	—	—	—	—	—	—	—	—	—	—	—	—	—	—
	Sopron t. h. v.	—	—	—	—	—	—	—	—	—	—	—	—	—	—	—	—	—	—	—
	együtt	—	—	—	—	—	—	—	—	—	—	—	—	—	—	—	—	—	—	—
8	Tolna vm.	178	4	5	2	1	—	—	4	194	51	1	9	—	—	—	—	—	61	255
9	Vas »	79	1	10	—	36	25	—	2	153	94	—	17	—	28	23	—	1	163	316
10	Veszprém vm.	265	5	22	—	6	—	1	6	305	107	3	9	—	—	—	—	2	121	426
11	Zala vm.	33	2	8	—	5	1	—	2	51	6	—	2	—	—	—	—	—	8	59
	Összesen	**2.483**	**77**	**330**	**4**	**76**	**33**	**3**	**95**	**3.101**	**841**	**6**	**121**	**1**	**30**	**23**	**1**	**299**	**1.322**	**4.423**
	III. Duna-Tisza köze.																			
1	Bács-Bodrog vm.	22	1	1	2	—	—	—	5	31	212	1	4	—	—	—	—	—	217	248
	Baja t. h. v.	—	—	—	—	—	—	—	—	—	—	—	—	—	—	—	—	—	—	—
	Szabadka t. h. v.	—	—	—	—	—	—	—	—	—	—	—	—	—	—	—	—	—	—	—
	Újvidék t. h. v.	—	—	—	—	—	—	—	—	—	—	—	—	—	—	—	—	—	—	—
	Zombor t. h. v.	—	—	—	—	—	—	—	—	—	—	—	—	—	—	—	—	—	—	—
	együtt	*22*	*1*	*1*	*2*	—	—	—	*5*	*31*	*212*	*1*	*4*	—	—	—	—	—	*217*	*248*
2	Csongrád vm.	—	—	—	—	—	—	—	—	—	—	—	—	—	—	—	—	—	—	—
	Hódm.-Vásárh. t. h. v.	—	—	—	—	—	—	—	—	—	—	—	—	—	—	—	—	—	—	—
	Szeged t. h. v.	—	—	—	—	—	—	—	—	—	—	—	—	—	—	—	—	—	—	—
	együtt	—	—	—	—	—	—	—	—	—	—	—	—	—	—	—	—	—	—	—
3	Heves vm.	32	—	3	—	—	—	—	3	38	34	—	—	—	—	—	—	—	34	72
4	Jász-N.-K.-Szolnok vm.	243	3	11	—	3	2	—	10	272	1.034	1	103	1	428	—	—	20	1.587	1.859
5	Pest-Pilis-Solt-Kis-K. »	514	10	106	1	36	2	2	13	684	439	4	53	3	62	103	—	9	673	1.357
	Budapest fő- és székv.	—	—	—	—	—	—	—	—	—	—	—	—	—	—	—	—	—	—	—
	Kecskemét t. h. v.	—	—	—	3	—	—	—	—	3	44	—	—	31	1	—	—	—	76	79
	együtt	*514*	*10*	*106*	*4*	*36*	*2*	*2*	*13*	*687*	*483*	*4*	*53*	*34*	*63*	*103*	—	*9*	*749*	*1.436*
	Összesen	**811**	**14**	**121**	**6**	**39**	**4**	**2**	**31**	**1.028**	**1.763**	**6**	**160**	**35**	**491**	**103**	—	**29**	**2.587**	**3.615**
	IV. Tisza jobb partja.																			
1	Abauj-Torna vm.	473	21	70	1	29	28	—	22	644	160	1	7	—	7	1	—	4	180	824
	Kassa t. h. v.	—	—	—	—	—	—	—	—	—	—	—	—	—	—	—	—	—	—	—
	együtt	*473*	*21*	*70*	*1*	*29*	*28*	—	*22*	*644*	*160*	*1*	*7*	—	*7*	*1*	—	*4*	*180*	*824*
2	Bereg vm.	446	8	110	—	23	17	—	34	638	18	—	5	—	1	—	—	—	24	662
3	Borsod »	691	17	136	—	37	20	1	26	928	361	1	59	1	56	—	—	4	482	1.410
4	Gömör »	382	24	110	—	13	35	—	20	584	34	2	7	—	—	—	—	2	45	629
5	Sáros »	—	—	—	—	—	—	—	—	—	—	—	—	—	—	—	—	—	—	—
6	Szepes »	—	—	—	—	—	—	—	—	—	—	—	—	—	—	—	—	—	—	—
7	Ung »	233	12	59	—	5	2	—	11	322	8	1	4	—	—	—	—	—	13	335
8	Zemplén vm.	465	19	101	—	28	3	2	33	651	109	1	23	—	3	—	—	—	136	787
	Összesen	**2 690**	**101**	**586**	**1**	**135**	**105**	**3**	**146**	**3.767**	**690**	**6**	**105**	**1**	**67**	**1**	—	**10**	**880**	**4.647**

KSH könyvtár

24. Református egyházi tanitói és iskolai birtokok.

Folyó szám	Országrész, törvényhatóság	Házi kezelés alatt: szántóföld	kert	rét	szőlő	legelő	erdő	nádas	nem termő terület	összesen	Haszonbérben: szántóföld	kert	rét	szőlő	legelő	erdő	nádas	nem termő terület	összesen	Összes terület
		katasztrális hold																		
	V. Tisza bal partja.																			
1	Békés vm.	115	1	6	—	2	—	—	10	134	290	—	3	—	4	—	—	16	313	447
2	Bihar »	1.267	18	213	3	36	5	3	38	1.583	223	1	31	—	39	—	—	1	295	1.878
	N.-Várad t. h. v. .	—	—	—	—	—	—	—	—	—	—	—	—	—	—	—	—	—	—	—
	együtt . .	*1.267*	*18*	*213*	*3*	*36*	*5*	*3*	*38*	*1.583*	*223*	*1*	*31*	—	*39*	—	—	*1*	*295*	*1.878*
3	Hajdu vm.	214	2	19	1	6	—	3	6	251	332	1	27	—	4	8	15	3	390	641
	Debreczen t. h. v. .	—	—	—	—	—	—	—	—	—	568	1	66	—	27	1	7	24	694	694
	együtt . .	*214*	*2*	*19*	1	*6*	—	*3*	*6*	*251*	*900*	*2*	*93*	—	*31*	*9*	*22*	*27*	*1.084*	*1.335*
4	Máramaros vm. . . .	—	2	—	—	—	—	—	3	5	16	2	27	—	4	—	—	1	50	55
5	Szabolcs » . . .	847	5	107	—	55	6	10	79	1.109	1.366	3	282	—	58	—	28	150	1.887	2.996
6	Szatmár » . . .	901	10	153	—	49	29	7	51	1.200	22	—	12	—	—	4	—	1	39	1.239
	Sz.-Németi t. h. v. .	—	—	—	—	—	—	—	—	—	—	—	—	—	—	—	—	—	—	—
	együtt . .	*901*	*10*	*153*	—	*49*	*29*	*7*	*51*	*1.200*	*22*	—	*12*	—	—	4	—	1	39	*1.239*
7	Szilágy vm.	143	3	37	—	27	2	—	15	227	10	—	1	—	—	—	—	—	11	238
8	Ugocsa »	73	1	7	—	8	5	—	4	98	—	—	—	—	—	—	—	—	—	98
	Összesen . .	**3.560**	**42**	**542**	**4**	**183**	**47**	**23**	**206**	**4.607**	**2.827**	**8**	**449**	—	**136**	**13**	**50**	**196**	**3.679**	**8.286**
	VI. Tisza-Maros szöge.																			
1	Arad vm.	98	3	13	—	—	—	—	2	116	17	—	3	—	—	—	—	—	20	136
	Arad t. h. v. . . .	—	—	—	—	—	—	—	—	—	—	—	—	—	—	—	—	—	—	—
	együtt . .	*98*	*3*	*13*	—	—	—	—	*2*	*116*	*17*	—	*3*	—	—	—	—	—	*20*	*136*
2	Csanád vm.	—	4	—	—	—	—	—	4	8	85	—	—	—	8	—	—	—	93	101
3	Krassó-Szörény vm. .	—	1	—	—	—	—	—	—	1	29	—	—	—	1	—	—	—	30	31
4	Temes vm.	—	—	—	—	—	—	—	—	—	—	—	—	—	—	—	—	—	—	—
	Temesvár t. h. v. .	—	—	—	—	—	—	—	—	—	—	—	—	—	—	—	—	—	—	—
	Versecz t. h. v. . .	—	—	—	—	—	—	—	—	—	—	—	—	—	—	—	—	—	—	—
	együtt . .	—	—	—	—	—	—	—	—	—	—	—	—	—	—	—	—	—	—	—
5	Torontál vm.	50	1	1	—	—	—	—	1	53	—	—	—	—	—	—	—	—	—	53
	Pancsova t. h. v. .	10	—	—	—	—	—	—	—	10	—	—	—	—	—	—	—	—	—	10
	együtt . .	*60*	*1*	*1*	—	—	—	—	*1*	*63*	—	—	—	—	—	—	—	—	—	*63*
	Összesen . .	**158**	**9**	**14**	—	—	—	—	**7**	**188**	**131**	—	**3**	—	**9**	—	—	—	**143**	**331**
	VII. Erdély.																			
1	Alsó-Fehér vm. . . .	129	4	17	1	10	19	—	3	183	272	1	91	6	128	11	—	7	516	699
2	Beszterce-Naszód vm.	17	1	—	—	4	—	—	—	22	—	—	—	—	—	—	—	—	—	22
3	Brassó vm.	—	—	—	—	—	—	—	—	—	—	—	—	—	—	—	—	—	—	—
4	Csík »	—	—	—	—	—	—	—	—	—	—	—	—	—	—	—	—	—	—	—
5	Fogaras »	—	—	—	—	—	—	—	—	—	—	—	—	—	—	—	—	—	—	—
6	Háromszék vm. . . .	31	2	12	—	—	25	—	3	73	3	—	3	—	—	—	—	—	6	79
7	Hunyad » . . .	4	—	—	—	2	2	—	—	8	—	—	—	—	—	—	—	—	—	8
8	Kis-Küküllő » . . .	62	2	21	3	14	4	—	2	108	47	—	2	—	—	—	—	1	50	158
9	Kolozs » . . .	112	5	53	—	18	146	—	9	343	39	—	3	—	66	—	—	2	110	453
	Kolozsvár t. h. v. .	—	—	—	—	—	—	—	—	—	—	—	—	—	—	—	—	—	—	—
	együtt . .	*112*	*5*	*53*	—	*18*	*146*	—	*9*	*343*	*39*	—	*3*	—	*66*	—	—	2	*110*	*453*
10	Maros-Torda vm. . .	296	15	100	3	9	5	—	12	440	28	1	1	—	—	—	—	2	32	472
	M.-Vásárhely t. h. v.	—	8	—	—	—	—	—	2	10	—	—	—	—	—	—	—	—	—	10
	együtt . .	*296*	*23*	*100*	*3*	*9*	*5*	—	*14*	*450*	*28*	*1*	*1*	—	—	—	—	*2*	*32*	*482*
11	Nagy-Küküllő vm. . .	14	1	7	—	3	—	—	—	25	—	—	—	—	—	—	—	—	—	25
12	Szeben vm.	—	—	—	—	—	—	—	—	—	—	—	—	—	—	—	—	—	—	—
13	Szolnok-Doboka vm.	52	6	14	1	4	23	—	6	106	399	10	154	—	352	31	—	11	957	1.063
14	Torda-Aranyos » .	31	—	1	—	13	3	—	2	50	44	—	—	—	32	—	—	3	79	129
15	Udvarhely » .	63	5	37	—	12	11	—	4	132	3	1	15	—	—	—	—	—	19	151
	Összesen . .	**811**	**49**	**262**	**8**	**89**	**238**	—	**43**	**1.500**	**835**	**13**	**269**	**6**	**578**	**42**	—	**26**	**1.769**	**3.269**
	Magyarország . . .	**10.734**	**298**	**1.876**	**24**	**522**	**427**	**31**	**538**	**14.450**	**7.207**	**39**	**1.113**	**43**	**1.312**	**182**	**51**	**562**	**10.509**	**24.959**
	Horvát-Szlavonorsz.																			
1	Belovár-Kőrös vm. . .	—	—	—	—	—	—	—	—	—	—	—	—	—	—	—	—	—	—	—
2	Lika-Krbava » . .	—	—	—	—	—	—	—	—	—	—	—	—	—	—	—	—	—	—	—
3	Modrus-Fiume » . .	—	—	—	—	—	—	—	—	—	—	—	—	—	—	—	—	—	—	—
4	Pozsega vm.	—	—	—	—	—	—	—	—	—	—	—	—	—	—	—	—	—	—	—
5	Szerém »	—	—	—	—	—	—	—	—	—	—	—	—	—	—	—	—	—	—	—
	Zimony t. h. v. . .	—	—	—	—	—	—	—	—	—	—	—	—	—	—	—	—	—	—	—
	együtt . .	—	—	—	—	—	—	—	—	—	—	—	—	—	—	—	—	—	—	—
6	Varasd vm.	—	—	—	—	—	—	—	—	—	—	—	—	—	—	—	—	—	—	—
	Varasd t. h. v. . .	—	—	—	—	—	—	—	—	—	—	—	—	—	—	—	—	—	—	—
	együtt . .	—	—	—	—	—	—	—	—	—	—	—	—	—	—	—	—	—	—	—
7	Verőcze vm.	—	—	—	—	—	—	—	—	—	—	—	—	—	—	—	—	—	—	—
	Eszék t. h. v. . . .	—	—	—	—	—	—	—	—	—	—	—	—	—	—	—	—	—	—	—
	együtt . .	—	—	—	—	—	—	—	—	—	—	—	—	—	—	—	—	—	—	—
8	Zágráb vm.	—	—	—	—	—	—	—	—	—	—	—	—	—	—	—	—	—	—	—
	Zágráb t. h. v. . .	—	—	—	—	—	—	—	—	—	—	—	—	—	—	—	—	—	—	—
	együtt . .	—	—	—	—	—	—	—	—	—	—	—	—	—	—	—	—	—	—	—
	Összesen . .	—	—	—	—	—	—	—	—	—	—	—	—	—	—	—	—	—	—	—
	Magyarbirodalom .	**10.734**	**298**	**1.876**	**24**	**522**	**427**	**31**	**538**	**14.450**	**7.207**	**39**	**1.113**	**43**	**1.312**	**182**	**51**	**562**	**10.509**	**24.959**

KSH Könyvtár

25. Unitárius egyházi alapok birtokai.

Folyó szám	Országrész, törvényhatóság	Házi kezelés alatt									Haszonbérben									Összes terület
		szántóföld	kert	rét	szőlő	legelő	erdő	nádas	nem termő terület	összesen	szántóföld	kert	rét	szőlő	legelő	erdő	nádas	nem termő terület	összesen	
		katasztrális hold																		
	I. Duna bal partja.																			
1	Árva vm.	—	—	—	—	—	—	—	—	—	—	—	—	—	—	—	—	—	—	—
2	Bars »	—	—	—	—	—	—	—	—	—	—	—	—	—	—	—	—	—	—	—
3	Esztergom vm.	—	—	—	—	—	—	—	—	—	—	—	—	—	—	—	—	—	—	—
4	Hont vm.	—	—	—	—	—	—	—	—	—	—	—	—	—	—	—	—	—	—	—
	Selm.-és Bélab. t. h. v.	—	—	—	—	—	—	—	—	—	—	—	—	—	—	—	—	—	—	—
	együtt	—	—	—	—	—	—	—	—	—	—	—	—	—	—	—	—	—	—	—
5	Liptó vm.	—	—	—	—	—	—	—	—	—	—	—	—	—	—	—	—	—	—	—
6	Nógrád vm.	—	—	—	—	—	—	—	—	—	—	—	—	—	—	—	—	—	—	—
7	Nyitra »	—	—	—	—	—	—	—	—	—	—	—	—	—	—	—	—	—	—	—
8	Pozsony »	—	—	—	—	—	—	—	—	—	—	—	—	—	—	—	—	—	—	—
	Pozsony t. h. v.	—	—	—	—	—	—	—	—	—	—	—	—	—	—	—	—	—	—	—
	együtt	—	—	—	—	—	—	—	—	—	—	—	—	—	—	—	—	—	—	—
9	Trencsén vm.	—	—	—	—	—	—	—	—	—	—	—	—	—	—	—	—	—	—	—
10	Turócz »	—	—	—	—	—	—	—	—	—	—	—	—	—	—	—	—	—	—	—
11	Zólyom »	—	—	—	—	—	—	—	—	—	—	—	—	—	—	—	—	—	—	—
	Összesen	—	—	—	—	—	—	—	—	—	—	—	—	—	—	—	—	—	—	—
	II. Duna jobb partja.																			
1	Baranya vm.	—	—	—	—	—	—	—	—	—	—	—	—	—	—	—	—	—	—	—
	Pécs t. h. v.	—	—	—	—	—	—	—	—	—	—	—	—	—	—	—	—	—	—	—
	együtt	—	—	—	—	—	—	—	—	—	—	—	—	—	—	—	—	—	—	—
2	Fejér vm.	—	—	—	—	—	—	—	—	—	—	—	—	—	—	—	—	—	—	—
	Sz.-Fejérvár t. h. v.	—	—	—	—	—	—	—	—	—	—	—	—	—	—	—	—	—	—	—
	együtt	—	—	—	—	—	—	—	—	—	—	—	—	—	—	—	—	—	—	—
3	Győr vm.	—	—	—	—	—	—	—	—	—	—	—	—	—	—	—	—	—	—	—
	Győr t. h. v.	—	—	—	—	—	—	—	—	—	—	—	—	—	—	—	—	—	—	—
	együtt	—	—	—	—	—	—	—	—	—	—	—	—	—	—	—	—	—	—	—
4	Komárom vm.	—	—	—	—	—	—	—	—	—	—	—	—	—	—	—	—	—	—	—
	Komárom t. h. v.	—	—	—	—	—	—	—	—	—	—	—	—	—	—	—	—	—	—	—
	együtt	—	—	—	—	—	—	—	—	—	—	—	—	—	—	—	—	—	—	—
5	Moson vm.	—	—	—	—	—	—	—	—	—	—	—	—	—	—	—	—	—	—	—
6	Somogy »	—	—	—	—	—	—	—	—	—	—	—	—	—	—	—	—	—	—	—
7	Soprony »	—	—	—	—	—	—	—	—	—	—	—	—	—	—	—	—	—	—	—
	Sopron t. h. v.	—	—	—	—	—	—	—	—	—	—	—	—	—	—	—	—	—	—	—
	együtt	—	—	—	—	—	—	—	—	—	—	—	—	—	—	—	—	—	—	—
8	Tolna vm.	—	—	—	—	—	—	—	—	—	—	—	—	—	—	—	—	—	—	—
9	Vas »	—	—	—	—	—	—	—	—	—	—	—	—	—	—	—	—	—	—	—
10	Veszprém vm.	—	—	—	—	—	—	—	—	—	—	—	—	—	—	—	—	—	—	—
11	Zala vm.	—	—	—	—	—	—	—	—	—	—	—	—	—	—	—	—	—	—	—
	Összesen	—	—	—	—	—	—	—	—	—	—	—	—	—	—	—	—	—	—	—
	III. Duna-Tisza köze.																			
1	Bács-Bodrog vm.	—	—	—	—	—	—	—	—	—	—	—	—	—	—	—	—	—	—	—
	Baja t. h. v.	—	—	—	—	—	—	—	—	—	—	—	—	—	—	—	—	—	—	—
	Szabadka t. h. v.	—	—	—	—	—	—	—	—	—	—	—	—	—	—	—	—	—	—	—
	Ujvidék t. h. v.	—	—	—	—	—	—	—	—	—	—	—	—	—	—	—	—	—	—	—
	Zombor t. h. v.	—	—	—	—	—	—	—	—	—	—	—	—	—	—	—	—	—	—	—
	együtt	—	—	—	—	—	—	—	—	—	—	—	—	—	—	—	—	—	—	—
2	Csongrád vm.	—	—	—	—	—	—	—	—	—	—	—	—	—	—	—	—	—	—	—
	Hódm.-Vásárh. t. h. v.	—	—	—	—	—	—	—	—	—	—	—	—	—	—	—	—	—	—	—
	Szeged t. h. v.	—	—	—	—	—	—	—	—	—	—	—	—	—	—	—	—	—	—	—
	együtt	—	—	—	—	—	—	—	—	—	—	—	—	—	—	—	—	—	—	—
3	Heves vm.	—	—	—	—	—	—	—	—	—	—	—	—	—	—	—	—	—	—	—
4	Jász-N.-K.-Szolnok vm.	—	—	—	—	—	—	—	—	—	—	—	—	—	—	—	—	—	—	—
5	Pest-Pilis-Solt-Kis-K. »	—	—	—	—	—	—	—	—	—	—	—	—	—	—	—	—	—	—	—
	Budapest fő- és székv.	—	—	—	—	—	—	—	—	—	—	—	—	—	—	—	—	—	—	—
	Kecskemét t. h. v.	—	—	—	—	—	—	—	—	—	—	—	—	—	—	—	—	—	—	—
	együtt	—	—	—	—	—	—	—	—	—	—	—	—	—	—	—	—	—	—	—
	Összesen	—	—	—	—	—	—	—	—	—	—	—	—	—	—	—	—	—	—	—
	IV. Tisza jobb partja.																			
1	Abauj-Torna vm.	—	—	—	—	—	—	—	—	—	—	—	—	—	—	—	—	—	—	—
	Kassa t. h. v.	—	—	—	—	—	—	—	—	—	—	—	—	—	—	—	—	—	—	—
	együtt	—	—	—	—	—	—	—	—	—	—	—	—	—	—	—	—	—	—	—
2	Berég vm.	—	—	—	—	—	—	—	—	—	—	—	—	—	—	—	—	—	—	—
3	Borsod »	—	—	—	—	—	—	—	—	—	—	—	—	—	—	—	—	—	—	—
4	Gömör »	—	—	—	—	—	—	—	—	—	—	—	—	—	—	—	—	—	—	—
5	Sáros »	—	—	—	—	—	—	—	—	—	—	—	—	—	—	—	—	—	—	—
6	Szepes »	—	—	—	—	—	—	—	—	—	—	—	—	—	—	—	—	—	—	—
7	Ung »	—	—	—	—	—	—	—	—	—	—	—	—	—	—	—	—	—	—	—
8	Zemplén vm.	—	—	—	—	—	—	—	—	—	—	—	—	—	—	—	—	—	—	—
	Összesen	—	—	—	—	—	—	—	—	—	—	—	—	—	—	—	—	—	—	—

KSH Könyvtár

25. Unitárius egyházi alapok birtokai.

Folyó szám	Országrész, törvényhatóság	Házi kezelés alatt: szántóföld	kert	rét	szőlő	legelő	erdő	nádas	nem termő terület	összesen	Haszonbérben: szántóföld	kert	rét	szőlő	legelő	erdő	nádas	nem termő terület	összesen	Összes terület
		katasztrális hold																		
	V. Tisza bal partja.																			
1	Békés vm.	—	—	—	—	—	—	—	—	—	—	—	—	—	—	—	—	—	—	—
2	Bihar vm.	—	—	—	—	—	—	—	—	—	—	—	—	—	—	—	—	—	—	—
	N.-Várad t. h. v. .	—	—	—	—	—	—	—	—	—	—	—	—	—	—	—	—	—	—	—
	együtt . .	—	—	—	—	—	—	—	—	—	—	—	—	—	—	—	—	—	—	—
3	Hajdu vm.	—	—	—	—	—	—	—	—	—	—	—	—	—	—	—	—	—	—	—
	Debreczen t. h. v. .	—	—	—	—	—	—	—	—	—	—	—	—	—	—	—	—	—	—	—
	együtt . .	—	—	—	—	—	—	—	—	—	—	—	—	—	—	—	—	—	—	—
4	Máramaros vm. . . .	—	—	—	—	—	—	—	—	—	—	—	—	—	—	—	—	—	—	—
5	Szabolcs » . . .	—	—	—	—	—	—	—	—	—	—	—	—	—	—	—	—	—	—	—
6	Szatmár » . . .	—	—	—	—	—	—	—	—	—	—	—	—	—	—	—	—	—	—	—
	Sz.-Németi t. h. v. .	—	—	—	—	—	—	—	—	—	—	—	—	—	—	—	—	—	—	—
	együtt . .	—	—	—	—	—	—	—	—	—	—	—	—	—	—	—	—	—	—	—
7	Szilágy vm.	—	—	—	—	—	—	—	—	—	—	—	—	—	—	—	—	—	—	—
8	Ugocsa »	—	—	—	—	—	—	—	—	—	—	—	—	—	—	—	—	—	—	—
	Összesen . .	—	—	—	—	—	—	—	—	—	—	—	—	—	—	—	—	—	—	—
	VI. Tisza-Maros szöge.																			
1	Arad vm.	—	—	—	—	—	—	—	—	—	—	—	—	—	—	—	—	—	—	—
	Arad t. h. v. . . .	—	—	—	—	—	—	—	—	—	—	—	—	—	—	—	—	—	—	—
	együtt . .	—	—	—	—	—	—	—	—	—	—	—	—	—	—	—	—	—	—	—
2	Csanád vm.	—	—	—	—	—	—	—	—	—	—	—	—	—	—	—	—	—	—	—
3	Krassó-Szörény vm. .	—	—	—	—	—	—	—	—	—	—	—	—	—	—	—	—	—	—	—
4	Temesvár vm.	—	—	—	—	—	—	—	—	—	—	—	—	—	—	—	—	—	—	—
	Temesvár t. h. v.	—	—	—	—	—	—	—	—	—	—	—	—	—	—	—	—	—	—	—
	Versecz t. h. v. . .	—	—	—	—	—	—	—	—	—	—	—	—	—	—	—	—	—	—	—
	együtt . .	—	—	—	—	—	—	—	—	—	—	—	—	—	—	—	—	—	—	—
5	Torontál vm.	—	—	—	—	—	—	—	—	—	—	—	—	—	—	—	—	—	—	—
	Pancsova t. h. v. .	—	—	—	—	—	—	—	—	—	—	—	—	—	—	—	—	—	—	—
	egyatt . .	—	—	—	—	—	—	—	—	—	—	—	—	—	—	—	—	—	—	—
	Összesen . .	—	—	—	—	—	—	—	—	—	—	—	—	—	—	—	—	—	—	—
	VII. Erdély.																			
1	Alsó-Fehér vm. . . .	—	—	—	—	—	—	—	—	—	—	—	—	—	—	—	—	—	—	—
2	Besztercze-Naszód vm.	—	—	—	—	—	—	—	—	—	—	—	—	—	—	—	—	—	—	—
3	Brassó vm.	—	—	—	—	—	—	—	—	—	—	—	—	—	—	—	—	—	—	—
4	Csik »	—	—	—	—	—	—	—	—	—	—	—	—	—	—	—	—	—	—	—
5	Fogaras »	—	—	—	—	—	—	—	—	—	—	—	—	—	—	—	—	—	—	—
6	Háromszék vm. . . .	—	—	—	—	—	—	—	—	—	—	—	—	—	—	—	—	—	—	—
7	Hunyad » . . .	—	—	—	—	—	—	—	—	—	—	—	—	—	—	—	—	—	—	—
8	Kis-Küküllő » . . .	300	10	197	9	36	780	—	13	1.345	—	—	—	—	—	—	—	—	—	1.345
9	Kolozsvár » . . .	—	—	—	—	—	—	—	—	—	—	—	—	—	—	—	—	—	—	—
	Kolozsvár t. h. v. .	—	—	—	—	—	—	—	—	—	—	—	—	—	—	—	—	—	—	—
	együtt . .	—	—	—	—	—	—	—	—	—	—	—	—	—	—	—	—	—	—	—
10	Maros-Torda vm. . .	—	—	—	—	—	—	—	—	—	—	—	—	—	—	—	—	—	—	—
	M.-Vásárhely t. h. v.	—	—	—	—	—	—	—	—	—	—	—	—	—	—	—	—	—	—	—
	együtt . .	—	—	—	—	—	—	—	—	—	—	—	—	—	—	—	—	—	—	—
11	Nagy-Küküllő vm. . .	—	—	—	—	—	—	—	—	—	—	—	—	—	—	—	—	—	—	—
12	Szeben vm.	—	—	—	—	—	—	—	—	—	—	—	—	—	—	—	—	—	—	—
13	Szolnok-Doboka vm. .	—	—	—	—	—	—	—	—	—	—	—	—	—	—	—	—	—	—	—
14	Torda-Aranyos » .	—	—	—	—	—	—	—	—	—	—	—	—	—	—	—	—	—	—	—
15	Udvarhely vm. . . .	—	—	—	—	—	—	—	—	—	—	—	—	—	—	—	—	—	—	—
	Összesen . .	**300**	**10**	**197**	**9**	**36**	**780**	—	**13**	**1.345**	—	—	—	—	—	—	—	—	—	**1.345**
	Magyarország . . .	**300**	**10**	**197**	**9**	**36**	**780**	—	**13**	**1.345**	—	—	—	—	—	—	—	—	—	**1.345**
	Horvát-Szlavonorsz.																			
1	Belovár-Kőrös vm. . .	—	—	—	—	—	—	—	—	—	—	—	—	—	—	—	—	—	—	—
2	Lika-Krbava » . .	—	—	—	—	—	—	—	—	—	—	—	—	—	—	—	—	—	—	—
3	Modrus-Fiume » . .	—	—	—	—	—	—	—	—	—	—	—	—	—	—	—	—	—	—	—
4	Pozsega vm.	—	—	—	—	—	—	—	—	—	—	—	—	—	—	—	—	—	—	—
5	Szerém »	—	—	—	—	—	—	—	—	—	—	—	—	—	—	—	—	—	—	—
	Zimony t. h. v. . .	—	—	—	—	—	—	—	—	—	—	—	—	—	—	—	—	—	—	—
	együtt . .	—	—	—	—	—	—	—	—	—	—	—	—	—	—	—	—	—	—	—
6	Varasd vm.	—	—	—	—	—	—	—	—	—	—	—	—	—	—	—	—	—	—	—
	Varasd t. h. v. . .	—	—	—	—	—	—	—	—	—	—	—	—	—	—	—	—	—	—	—
	együtt . .	—	—	—	—	—	—	—	—	—	—	—	—	—	—	—	—	—	—	—
7	Verőcze vm.	—	—	—	—	—	—	—	—	—	—	—	—	—	—	—	—	—	—	—
	Eszék t. h. v. . . .	—	—	—	—	—	—	—	—	—	—	—	—	—	—	—	—	—	—	—
	együtt . .	—	—	—	—	—	—	—	—	—	—	—	—	—	—	—	—	—	—	—
8	Zágráb vm.	—	—	—	—	—	—	—	—	—	—	—	—	—	—	—	—	—	—	—
	Zágráb t. h. v. . .	—	—	—	—	—	—	—	—	—	—	—	—	—	—	—	—	—	—	—
	együtt . .	—	—	—	—	—	—	—	—	—	—	—	—	—	—	—	—	—	—	—
	Összesen . .	—	—	—	—	—	—	—	—	—	—	—	—	—	—	—	—	—	—	—
	Magyarbirodalom .	**300**	**10**	**197**	**9**	**36**	**780**	—	**13**	**1.345**	—	—	—	—	—	—	—	—	—	**1.345**

KSH Könyvtár

26. Unitárius egyházi templomi és lelkészi birtokok.

Folyó szám	Országrész, törvényhatóság	Házi kezelés alatt									Haszonbérben									Összes terület
		szántóföld	kert	rét	szőlő	legelő	erdő	nádas	nem termő terület	összesen	szántóföld	kert	rét	szőlő	legelő	erdő	nádas	nem termő terület	összesen	
		katasztrális hold																		
	I. Duna bal partja.																			
1	Árva vm.	—	—	—	—	—	—	—	—	—	—	—	—	—	—	—	—	—	—	—
2	Bars »	—	—	—	—	—	—	—	—	—	—	—	—	—	—	—	—	—	—	—
3	Esztergom vm.	—	—	—	—	—	—	—	—	—	—	—	—	—	—	—	—	—	—	—
4	Hont vm.	—	—	—	—	—	—	—	—	—	—	—	—	—	—	—	—	—	—	—
	Selm.- és Bélab. t. h. v.	—	—	—	—	—	—	—	—	—	—	—	—	—	—	—	—	—	—	—
	együtt	—	—	—	—	—	—	—	—	—	—	—	—	—	—	—	—	—	—	—
5	Liptó vm.	—	—	—	—	—	—	—	—	—	—	—	—	—	—	—	—	—	—	—
6	Nógrád vm.	—	—	—	—	—	—	—	—	—	—	—	—	—	—	—	—	—	—	—
7	Nyitra »	—	—	—	—	—	—	—	—	—	—	—	—	—	—	—	—	—	—	—
8	Pozsony »	—	—	—	—	—	—	—	—	—	—	—	—	—	—	—	—	—	—	—
	Pozsony t. h. v.	—	—	—	—	—	—	—	—	—	—	—	—	—	—	—	—	—	—	—
	együtt	—	—	—	—	—	—	—	—	—	—	—	—	—	—	—	—	—	—	—
9	Trencsén vm.	—	—	—	—	—	—	—	—	—	—	—	—	—	—	—	—	—	—	—
10	Turócz »	—	—	—	—	—	—	—	—	—	—	—	—	—	—	—	—	—	—	—
11	Zólyom »	—	—	—	—	—	—	—	—	—	—	—	—	—	—	—	—	—	—	—
	Összesen	—	—	—	—	—	—	—	—	—	—	—	—	—	—	—	—	—	—	—
	II. Duna jobb partja.																			
1	Baranya vm.	—	—	—	—	—	—	—	—	—	—	—	—	—	—	—	—	—	—	—
	Pécs t. h. v.	—	—	—	—	—	—	—	—	—	—	—	—	—	—	—	—	—	—	—
	együtt	—	—	—	—	—	—	—	—	—	—	—	—	—	—	—	—	—	—	—
2	Fejér vm.	—	1	—	—	—	—	—	1	2	—	—	—	—	—	—	—	—	—	2
	Sz.-Fejérvár t. h. v.	—	—	—	—	—	—	—	—	—	—	—	—	—	—	—	—	—	—	—
	együtt	—	*1*	—	—	—	—	—	*1*	*2*	—	—	—	—	—	—	—	—	—	*2*
3	Győr vm.	—	—	—	—	—	—	—	—	—	—	—	—	—	—	—	—	—	—	—
	Győr t. h. v.	—	—	—	—	—	—	—	—	—	—	—	—	—	—	—	—	—	—	—
	együtt	—	—	—	—	—	—	—	—	—	—	—	—	—	—	—	—	—	—	—
4	Komárom vm.	—	—	—	—	—	—	—	—	—	—	—	—	—	—	—	—	—	—	—
	Komárom t. h. v.	—	—	—	—	—	—	—	—	—	—	—	—	—	—	—	—	—	—	—
	együtt	—	—	—	—	—	—	—	—	—	—	—	—	—	—	—	—	—	—	—
5	Moson vm.	—	—	—	—	—	—	—	—	—	—	—	—	—	—	—	—	—	—	—
6	Somogy »	—	—	—	—	—	—	—	—	—	—	—	—	—	—	—	—	—	—	—
7	Sopron »	—	—	—	—	—	—	—	—	—	—	—	—	—	—	—	—	—	—	—
	Sopron t. h. v.	—	—	—	—	—	—	—	—	—	—	—	—	—	—	—	—	—	—	—
	együtt	—	—	—	—	—	—	—	—	—	—	—	—	—	—	—	—	—	—	—
8	Tolna vm.	—	—	—	—	—	—	—	—	—	—	—	—	—	—	—	—	—	—	—
9	Vas »	—	—	—	—	—	—	—	—	—	—	—	—	—	—	—	—	—	—	—
10	Veszprém vm.	—	—	—	—	—	—	—	—	—	—	—	—	—	—	—	—	—	—	—
11	Zala vm.	—	—	—	—	—	—	—	—	—	—	—	—	—	—	—	—	—	—	—
	Összesen	—	1	—	—	—	—	—	1	2	—	—	—	—	—	—	—	—	—	2
	III. Duna-Tisza köze.																			
1	Bács-Bodrog vm.	—	—	—	—	—	—	—	—	—	—	—	—	—	—	—	—	—	—	—
	Baja t. h. v.	—	—	—	—	—	—	—	—	—	—	—	—	—	—	—	—	—	—	—
	Szabadka t. h. v.	—	—	—	—	—	—	—	—	—	—	—	—	—	—	—	—	—	—	—
	Ujvidék t. h. v.	—	—	—	—	—	—	—	—	—	—	—	—	—	—	—	—	—	—	—
	Zombor t. h. v.	—	—	—	—	—	—	—	—	—	—	—	—	—	—	—	—	—	—	—
	együtt	—	—	—	—	—	—	—	—	—	—	—	—	—	—	—	—	—	—	—
2	Csongrád vm.	—	—	—	—	—	—	—	—	—	—	—	—	—	—	—	—	—	—	—
	Hódm.-Vásárh. t. h. v.	—	—	—	—	—	—	—	1	1	—	—	—	—	—	—	—	—	—	1
	Szeged t. h. v.	—	—	—	—	—	—	—	—	—	—	—	—	—	—	—	—	—	—	—
	együtt	—	—	—	—	—	—	—	*1*	*1*	—	—	—	—	—	—	—	—	—	*1*
3	Heves vm.	—	—	—	—	—	—	—	—	—	—	—	—	—	—	—	—	—	—	—
4	Jász-N.-K.-Szolnok vm.	—	—	—	—	—	—	—	—	—	—	—	—	—	—	—	—	—	—	—
5	Pest-Pilis-Solt-Kis-K. »	—	—	—	—	—	—	—	—	—	—	—	—	—	—	—	—	—	—	—
	Budapest fő- és székv.	—	—	—	—	—	—	—	—	—	—	—	—	—	—	—	—	—	—	—
	Kecskemét t. h. v.	—	—	—	—	—	—	—	—	—	—	—	—	—	—	—	—	—	—	—
	együtt	—	—	—	—	—	—	—	—	—	—	—	—	—	—	—	—	—	—	—
	Összesen	—	—	—	—	—	—	—	1	1	—	—	—	—	—	—	—	—	—	1
	IV. Tisza jobb partja.																			
1	Abauj-Torna vm.	—	—	—	—	—	—	—	—	—	—	—	—	—	—	—	—	—	—	—
	Kassa t. h. v.	—	—	—	—	—	—	—	—	—	—	—	—	—	—	—	—	—	—	—
	együtt	—	—	—	—	—	—	—	—	—	—	—	—	—	—	—	—	—	—	—
2	Bereg vm.	—	—	—	—	—	—	—	—	—	—	—	—	—	—	—	—	—	—	—
3	Borsod »	—	—	—	—	—	—	—	—	—	—	—	—	—	—	—	—	—	—	—
4	Gömör »	—	—	—	—	—	—	—	—	—	—	—	—	—	—	—	—	—	—	—
5	Sáros »	—	—	—	—	—	—	—	—	—	—	—	—	—	—	—	—	—	—	—
6	Szepes »	—	—	—	—	—	—	—	—	—	—	—	—	—	—	—	—	—	—	—
7	Ung »	—	—	—	—	—	—	—	—	—	—	—	—	—	—	—	—	—	—	—
8	Zemplén vm.	—	—	—	—	—	—	—	—	—	—	—	—	—	—	—	—	—	—	—
	Összesen	—	—	—	—	—	—	—	—	—	—	—	—	—	—	—	—	—	—	—

KSH Könyvtár

26. Unitárius egyházi templomi és lelkészi birtokok.

Folyó szám	Országrész, törvényhatóság	Házi kezelés alatt: szántóföld	kert	rét	szőlő	legelő	erdő	nádas	nem termő terület	összesen	Haszonbérben: szántóföld	kert	rét	szőlő	legelő	erdő	nádas	nem termő terület	összesen	Összes terület
		katasztrális hold																		
	V. Tisza bal partja.																			
1	Békés vm.	—	—	—	—	—	—	—	—	—	—	—	—	—	—	—	—	—	—	—
2	Bihar »	—	—	—	—	—	—	—	—	—	—	—	—	—	—	—	—	—	—	—
	N.-Várad t. h. v. .	—	—	—	—	—	—	—	—	—	—	—	—	—	—	—	—	—	—	—
	együtt . .	—	—	—	—	—	—	—	—	—	—	—	—	—	—	—	—	—	—	—
3	Hajdu vm.	—	—	—	—	—	—	—	—	—	—	—	—	—	—	—	—	—	—	—
	Debreczen t. h. v. .	—	—	—	—	—	—	—	—	—	20	—	—	—	—	—	—	1	21	21
	együtt . .	—	—	—	—	—	—	—	—	—	*20*	—	—	—	—	—	—	*1*	*21*	*21*
4	Máramaros vm. . . .	—	—	—	—	—	—	—	—	—	—	—	—	—	—	—	—	—	—	—
5	Szabolcs » . . .	—	—	—	—	—	—	—	—	—	—	—	—	—	—	—	—	—	—	—
6	Szatmár » . . .	—	—	—	—	—	—	—	—	—	—	—	—	—	—	—	—	—	—	—
	Sz.-Németi t. h. v. .	—	—	—	—	—	—	—	—	—	—	—	—	—	—	—	—	—	—	—
	együtt . .	—	—	—	—	—	—	—	—	—	—	—	—	—	—	—	—	—	—	—
7	Szilágy vm.	—	—	—	—	—	—	—	—	—	—	—	—	—	—	—	—	—	—	—
8	Ugocsa »	—	—	—	—	—	—	—	—	—	—	—	—	—	—	—	—	—	—	—
	Összesen . .	—	—	—	—	—	—	—	—	—	**20**	—	—	—	—	—	—	**1**	**21**	**21**
	VI. Tisza-Maros szöge.																			
1	Arad vm.	—	—	—	—	—	—	—	—	—	—	—	—	—	—	—	—	—	—	—
	Arad t. h. v. . . .	—	—	—	—	—	—	—	—	—	—	—	—	—	—	—	—	—	—	—
	együtt . .	—	—	—	—	—	—	—	—	—	—	—	—	—	—	—	—	—	—	—
2	Csanád vm.	—	—	—	—	—	—	—	—	—	—	—	—	—	—	—	—	—	—	—
3	Krassó-Szörény vm. .	—	—	—	—	—	—	—	—	—	—	—	—	—	—	—	—	—	—	—
4	Temes vm.	—	—	—	—	—	—	—	—	—	—	—	—	—	—	—	—	—	—	—
	Temesvár t. h. v. .	—	—	—	—	—	—	—	—	—	—	—	—	—	—	—	—	—	—	—
	Versecz t. h. v. . .	—	—	—	—	—	—	—	—	—	—	—	—	—	—	—	—	—	—	—
	együtt . .	—	—	—	—	—	—	—	—	—	—	—	—	—	—	—	—	—	—	—
5	Torontál vm.	—	—	—	—	—	—	—	—	—	—	—	—	—	—	—	—	—	—	—
	Pancsova t. h. v. .	—	—	—	—	—	—	—	—	—	—	—	—	—	—	—	—	—	—	—
	együtt . .	—	—	—	—	—	—	—	—	—	—	—	—	—	—	—	—	—	—	—
	Összesen . .	—	—	—	—	—	—	—	—	—	—	—	—	—	—	—	—	—	—	—
	VII. Erdély.																			
1	Alsó-Fehér vm. . . .	1.266	31	520	3	1.027	289	—	59	3.195	—	—	—	—	—	—	—	—	—	3.195
2	Besztercze-Naszód vm.	—	—	—	—	—	—	—	—	—	—	—	—	—	—	—	—	—	—	—
3	Brassó vm.	—	—	—	—	—	—	—	—	—	—	—	—	—	—	—	—	—	—	—
4	Csik »	—	—	—	—	—	—	—	—	—	—	—	—	—	—	—	—	—	—	—
5	Fogaras »	—	—	—	—	—	—	—	—	—	—	—	—	—	—	—	—	—	—	—
6	Háromszék vm. . . .	83	8	37	—	30	1.309	—	15	1.482	349	3	114	—	137	—	—	—	603	2.085
7	Hunyad » . . .	—	—	—	—	—	—	—	—	—	—	—	—	—	—	—	—	—	—	—
8	Kis-Küküllő » . . .	229	11	52	4	37	110	—	44	487	—	1	—	—	—	—	—	—	1	488
9	Kolozs » . . .	48	4	68	—	75	32	24	6	257	—	—	—	—	—	—	—	—	—	257
	Kolozsvár t. h. v. .	37	3	60	—	36	—	1	1	138	—	—	—	—	—	—	—	—	—	138
	együtt . .	*85*	*7*	*128*	—	*111*	*32*	*25*	*7*	*395*	—	—	—	—	—	—	—	—	—	*395*
10	Maros-Torda vm. . .	151	10	27	2	23	211	—	34	458	30	1	11	—	—	—	—	—	42	500
	M.-Vásárhely t. h. v.	—	—	—	—	—	—	—	1	1	—	—	—	—	—	—	—	—	—	1
	együtt . .	*151*	*10*	*27*	*2*	*23*	*211*	—	*35*	*459*	*30*	*1*	*11*	—	—	—	—	—	*42*	*501*
11	Nagy-Küküllő vm. . .	64	1	11	—	5	72	—	4	157	13	—	—	—	—	—	—	—	13	170
12	Szeben vm.	—	—	—	—	—	—	—	—	—	—	—	—	—	—	—	—	—	—	—
13	Szolnok-Doboka vm. .	—	—	—	—	—	—	—	—	—	—	—	—	—	—	—	—	—	—	—
14	Torda-Aranyos » .	459	32	239	2	183	2.052	8	71	3.046	94	3	244	—	119	—	3	1	464	3.510
15	Udvarhely vm. . . .	354	26	187	1	284	1.353	—	86	2.291	95	9	22	—	42	11	—	3	182	2.473
	Összesen . .	**2.691**	**126**	**1.201**	**12**	**1.700**	**5.428**	**33**	**321**	**11.512**	**581**	**17**	**391**	—	**298**	**11**	**3**	**4**	**1.305**	**12.817**
	Magyarország . . .	**2.691**	**127**	**1.201**	**12**	**1.700**	**5.428**	**33**	**323**	**11.515**	**601**	**17**	**391**	—	**298**	**11**	**3**	**5**	**1.326**	**12.841**
	Horvát-Szlavonország.																			
1	Belovár-Kőrös vm. . .	—	—	—	—	—	—	—	—	—	—	—	—	—	—	—	—	—	—	—
2	Lika-Krbava » .	—	—	—	—	—	—	—	—	—	—	—	—	—	—	—	—	—	—	—
3	Modrus-Fiume » . .	—	—	—	—	—	—	—	—	—	—	—	—	—	—	—	—	—	—	—
4	Pozsega vm. . . .	—	—	—	—	—	—	—	—	—	—	—	—	—	—	—	—	—	—	—
5	Szerém »	—	—	—	—	—	—	—	—	—	—	—	—	—	—	—	—	—	—	—
	Zimony t. h. v. . .	—	—	—	—	—	—	—	—	—	—	—	—	—	—	—	—	—	—	—
	együtt . .	—	—	—	—	—	—	—	—	—	—	—	—	—	—	—	—	—	—	—
6	Varasd vm.	—	—	—	—	—	—	—	—	—	—	—	—	—	—	—	—	—	—	—
	Varasd t. h. v. . .	—	—	—	—	—	—	—	—	—	—	—	—	—	—	—	—	—	—	—
	együtt . .	—	—	—	—	—	—	—	—	—	—	—	—	—	—	—	—	—	—	—
7	Verőcze vm.	—	—	—	—	—	—	—	—	—	—	—	—	—	—	—	—	—	—	—
	Eszék t. h. v. . . .	—	—	—	—	—	—	—	—	—	—	—	—	—	—	—	—	—	—	—
	együtt . .	—	—	—	—	—	—	—	—	—	—	—	—	—	—	—	—	—	—	—
8	Zágráb vm.	—	—	—	—	—	—	—	—	—	—	—	—	—	—	—	—	—	—	—
	Zágráb t. h. v. . .	—	—	—	—	—	—	—	—	—	—	—	—	—	—	—	—	—	—	—
	együtt . .	—	—	—	—	—	—	—	—	—	—	—	—	—	—	—	—	—	—	—
	Összesen . .	—	—	—	—	—	—	—	—	—	—	—	—	—	—	—	—	—	—	—
	Magyarbirodalom .	**2.691**	**127**	**1.201**	**12**	**1.700**	**5.428**	**33**	**323**	**11.515**	**601**	**17**	**391**	—	**298**	**11**	**3**	**5**	**1.326**	**12.841**

KSH könyvtár

27. Unitárius egyházi tanitói és iskolai birtokok.

Folyó szám	Országrész, törvényhatóság	Házi kezelés alatt									Haszonbérben									Összes terület
		szántóföld	kert	rét	szőlő	legelő	erdő	nádas	nem termő terület	összesen	szántóföld	kert	rét	szőlő	legelő	erdő	nádas	nem termő terület	összesen	
		katasztrális hold																		
	I. Duna bal partja.																			
1	Árva vm.	—	—	—	—	—	—	—	—	—	—	—	—	—	—	—	—	—	—	—
2	Bars »	—	—	—	—	—	—	—	—	—	—	—	—	—	—	—	—	—	—	—
3	Esztergom vm. . . .	—	—	—	—	—	—	—	—	—	—	—	—	—	—	—	—	—	—	—
4	Hont vm.	—	—	—	—	—	—	—	—	—	—	—	—	—	—	—	—	—	—	—
	Selm.-és Bélab. t. h. v.	—	—	—	—	—	—	—	—	—	—	—	—	—	—	—	—	—	—	—
	együtt . .	—	—	—	—	—	—	—	—	—	—	—	—	—	—	—	—	—	—	—
5	Liptó vm.	—	—	—	—	—	—	—	—	—	—	—	—	—	—	—	—	—	—	—
6	Nógrád vm.	—	—	—	—	—	—	—	—	—	—	—	—	—	—	—	—	—	—	—
7	Nyitra »	—	—	—	—	—	—	—	—	—	—	—	—	—	—	—	—	—	—	—
8	Pozsony »	—	—	—	—	—	—	—	—	—	—	—	—	—	—	—	—	—	—	—
	Pozsony t. h. v. .	—	—	—	—	—	—	—	—	—	—	—	—	—	—	—	—	—	—	—
	együtt . .	—	—	—	—	—	—	—	—	—	—	—	—	—	—	—	—	—	—	—
9	Trencsén vm.	—	—	—	—	—	—	—	—	—	—	—	—	—	—	—	—	—	—	—
10	Turócz »	—	—	—	—	—	—	—	—	—	—	—	—	—	—	—	—	—	—	—
11	Zólyom »	—	—	—	—	—	—	—	—	—	—	—	—	—	—	—	—	—	—	—
	Összesen . .	—	—	—	—	—	—	—	—	—	—	—	—	—	—	—	—	—	—	—
	II. Duna jobb partja.																			
1	Baranya vm.	—	—	—	—	—	—	—	—	—	—	—	—	—	—	—	—	—	—	—
	Pécs t. h. v. . . .	—	—	—	—	—	—	—	—	—	—	—	—	—	—	—	—	—	—	—
	együtt . .	—	—	—	—	—	—	—	—	—	—	—	—	—	—	—	—	—	—	—
2	Fejér vm.	—	—	—	—	—	—	—	—	—	—	—	—	—	—	—	—	—	—	—
	Sz.-Fejérvár t. h. v.	—	—	—	—	—	—	—	—	—	—	—	—	—	—	—	—	—	—	—
	együtt . .	—	—	—	—	—	—	—	—	—	—	—	—	—	—	—	—	—	—	—
3	Győr vm.	—	—	—	—	—	—	—	—	—	—	—	—	—	—	—	—	—	—	—
	Győr t. h. v. . . .	—	—	—	—	—	—	—	—	—	—	—	—	—	—	—	—	—	—	—
	együtt . .	—	—	—	—	—	—	—	—	—	—	—	—	—	—	—	—	—	—	—
4	Komárom vm. . . .	—	—	—	—	—	—	—	—	—	—	—	—	—	—	—	—	—	—	—
	Komárom t. h. v. .	—	—	—	—	—	—	—	—	—	—	—	—	—	—	—	—	—	—	—
	együtt . .	—	—	—	—	—	—	—	—	—	—	—	—	—	—	—	—	—	—	—
5	Moson vm.	—	—	—	—	—	—	—	—	—	—	—	—	—	—	—	—	—	—	—
6	Somogy »	—	—	—	—	—	—	—	—	—	—	—	—	—	—	—	—	—	—	—
7	Sopron »	—	—	—	—	—	—	—	—	—	—	—	—	—	—	—	—	—	—	—
	Sopron t. h. v. . .	—	—	—	—	—	—	—	—	—	—	—	—	—	—	—	—	—	—	—
	együtt . .	—	—	—	—	—	—	—	—	—	—	—	—	—	—	—	—	—	—	—
8	Tolna vm.	—	—	—	—	—	—	—	—	—	—	—	—	—	—	—	—	—	—	—
9	Vas »	—	—	—	—	—	—	—	—	—	—	—	—	—	—	—	—	—	—	—
10	Veszprém vm. . . .	—	—	—	—	—	—	—	—	—	—	—	—	—	—	—	—	—	—	—
11	Zala vm.	—	—	—	—	—	—	—	—	—	—	—	—	—	—	—	—	—	—	—
	Összesen . .	—	—	—	—	—	—	—	—	—	—	—	—	—	—	—	—	—	—	—
	III. Duna-Tisza köze.																			
1	Bács-Bodrog vm. . .	—	—	—	—	—	—	—	—	—	—	—	—	—	—	—	—	—	—	—
	Baja t. h. v. . . .	—	—	—	—	—	—	—	—	—	—	—	—	—	—	—	—	—	—	—
	Szabadka t. h. v. .	—	—	—	—	—	—	—	—	—	—	—	—	—	—	—	—	—	—	—
	Ujvidék t. h. v. .	—	—	—	—	—	—	—	—	—	—	—	—	—	—	—	—	—	—	—
	Zombor t. h. v. . .	—	—	—	—	—	—	—	—	—	—	—	—	—	—	—	—	—	—	—
	együtt . .	—	—	—	—	—	—	—	—	—	—	—	—	—	—	—	—	—	—	—
2	Csongrád vm. . . .	—	—	—	—	—	—	—	—	—	—	—	—	—	—	—	—	—	—	—
	Hódm.-Vásárh. t. h. v.	—	—	—	—	—	—	—	—	—	—	—	—	—	—	—	—	—	—	—
	Szeged t. h. v. . .	—	—	—	—	—	—	—	—	—	—	—	—	—	—	—	—	—	—	—
	együtt .	—	—	—	—	—	—	—	—	—	—	—	—	—	—	—	—	—	—	—
3	Heves vm.	—	—	—	—	—	—	—	—	—	—	—	—	—	—	—	—	—	—	—
4	Jász-N.-K.-Szolnok vm.	—	—	—	—	—	—	—	—	—	—	—	—	—	—	—	—	—	—	—
5	Pest-Pilis-Solt-Kis-K. »	—	—	—	—	—	—	—	—	—	—	—	—	—	—	—	—	—	—	—
	Budapest fő- és székv.	—	—	—	—	—	—	—	—	—	—	—	—	—	—	—	—	—	—	—
	Kecskemét t. h. v. .	—	—	—	—	—	—	—	—	—	—	—	—	—	—	—	—	—	—	—
	együtt . .	—	—	—	—	—	—	—	—	—	—	—	—	—	—	—	—	—	—	—
	Összesen . .	—	—	—	—	—	—	—	—	—	—	—	—	—	—	—	—	—	—	—
	IV. Tisza jobb partja.																			
1	Abauj-Torna vm. . .	—	—	—	—	—	—	—	—	—	—	—	—	—	—	—	—	—	—	—
	Kassa t. h. v. . .	—	—	—	—	—	—	—	—	—	—	—	—	—	—	—	—	—	—	—
	együtt . .	—	—	—	—	—	—	—	—	—	—	—	—	—	—	—	—	—	—	—
2	Bereg vm.	—	—	—	—	—	—	—	—	—	—	—	—	—	—	—	—	—	—	—
3	Borsod »	—	—	—	—	—	—	—	—	—	—	—	—	—	—	—	—	—	—	—
4	Gömör »	—	—	—	—	—	—	—	—	—	—	—	—	—	—	—	—	—	—	—
5	Sáros »	—	—	—	—	—	—	—	—	—	—	—	—	—	—	—	—	—	—	—
6	Szepes »	—	—	—	—	—	—	—	—	—	—	—	—	—	—	—	—	—	—	—
7	Ung »	—	—	—	—	—	—	—	—	—	—	—	—	—	—	—	—	—	—	—
8	Zemplén vm.	—	—	—	—	—	—	—	—	—	—	—	—	—	—	—	—	—	—	—
	Összesen . .	—	—	—	—	—	—	—	—	—	—	—	—	—	—	—	—	—	—	—

KSH Könyvtár

27. Unitárius egyházi tanitói és iskolai birtokok.

Folyó szám	Országrész, törvényhatóság	Házi kezelés alatt									Haszonbérben									Összes terület
		szántóföld	kert	rét	szőlő	legelő	erdő	nádas	nem termő terület	összesen	szántóföld	kert	rét	szőlő	legelő	erdő	nádas	nem termő terület	összesen	
		katasztrális hold																		
	V. Tisza bal partja.																			
1	Békés vm.	—	—	—	—	—	—	—	—	—	—	—	—	—	—	—	—	—	—	—
2	Bihar »	—	—	—	—	—	—	—	—	—	—	—	—	—	—	—	—	—	—	—
	N.-Várad t. h. v. .	—	—	—	—	—	—	—	—	—	—	—	—	—	—	—	—	—	—	—
	együtt . .	—	—	—	—	—	—	—	—	—	—	—	—	—	—	—	—	—	—	—
3	Hajdu vm.	—	—	—	—	—	—	—	—	—	—	—	—	—	—	—	—	—	—	—
	Debreczen t. h. v. .	—	—	—	—	—	—	—	—	—	—	—	—	—	—	—	—	—	—	—
	együtt . .	—	—	—	—	—	—	—	—	—	—	—	—	—	—	—	—	—	—	—
4	Máramaros vm. . . .	—	—	—	—	—	—	—	—	—	—	—	—	—	—	—	—	—	—	—
5	Szabolcs » . . .	—	—	—	—	—	—	—	—	—	—	—	—	—	—	—	—	—	—	—
6	Szatmár » . . .	—	—	—	—	—	—	—	—	—	—	—	—	—	—	—	—	—	—	—
	Sz.-Németi t. h. v. .	—	—	—	—	—	—	—	—	—	—	—	—	—	—	—	—	—	—	—
	együtt . .	—	—	—	—	—	—	—	—	—	—	—	—	—	—	—	—	—	—	—
7	Szilágy vm.	—	—	—	—	—	—	—	—	—	—	—	—	—	—	—	—	—	—	—
8	Ugocsa »	—	—	—	—	—	—	—	—	—	—	—	—	—	—	—	—	—	—	—
	Összesen . .	—	—	—	—	—	—	—	—	—	—	—	—	—	—	—	—	—	—	—
	VI. Tisza-Maros szöge.																			
1	Arad vm.	—	—	—	—	—	—	—	—	—	—	—	—	—	—	—	—	—	—	—
	Arad t. h. v. . . .	—	—	—	—	—	—	—	—	—	—	—	—	—	—	—	—	—	—	—
	együtt . .	—	—	—	—	—	—	—	—	—	—	—	—	—	—	—	—	—	—	—
2	Csanád vm.	—	—	—	—	—	—	—	—	—	—	—	—	—	—	—	—	—	—	—
3	Krassó-Szörény vm. .	—	—	—	—	—	—	—	—	—	—	—	—	—	—	—	—	—	—	—
4	Temes vm.	—	—	—	—	—	—	—	—	—	—	—	—	—	—	—	—	—	—	—
	Temesvár t. h. v. .	—	—	—	—	—	—	—	—	—	—	—	—	—	—	—	—	—	—	—
	Versecz t. h. v. . .	—	—	—	—	—	—	—	—	—	—	—	—	—	—	—	—	—	—	—
	együtt . .	—	—	—	—	—	—	—	—	—	—	—	—	—	—	—	—	—	—	—
5	Torontál vm.	—	—	—	—	—	—	—	—	—	—	—	—	—	—	—	—	—	—	—
	Pancsova t. h. v. .	—	—	—	—	—	—	—	—	—	—	—	—	—	—	—	—	—	—	—
	együtt . .	—	—	—	—	—	—	—	—	—	—	—	—	—	—	—	—	—	—	—
	Összesen . .	—	—	—	—	—	—	—	—	—	—	—	—	—	—	—	—	—	—	—
	VII. Erdély.																			
1	Alsó-Fehér vm. . . .	—	—	—	—	—	—	—	—	—	—	—	—	—	—	—	—	—	—	—
2	Besztercze-Naszód vm.	—	—	—	—	—	—	—	—	—	—	—	—	—	—	—	—	—	—	—
3	Brassó vm.	—	—	—	—	—	—	—	—	—	—	—	—	—	—	—	—	—	—	—
4	Csik »	—	—	—	—	—	—	—	—	—	—	—	—	—	—	—	—	—	—	—
5	Fogaras »	—	—	—	—	—	—	—	—	—	—	—	—	—	—	—	—	—	—	—
6	Háromszék vm. . . .	14	1	2	—	—	13	—	1	31	—	—	—	—	—	—	—	—	—	31
7	Hunyad » . . .	—	—	—	—	—	—	—	—	—	—	—	—	—	—	—	—	—	—	—
8	Kis-Küküllő » . . .	26	1	6	—	—	—	—	—	33	—	—	—	—	—	—	—	—	—	33
9	Kolozs » . . .	12	—	11	—	—	—	—	—	23	—	—	—	—	—	—	—	—	—	23
	Kolozsvár t. h. v. .	—	—	—	—	—	—	—	—	—	—	—	—	—	—	—	—	—	—	—
	együtt . .	*12*	—	*11*	—	—	—	—	—	*23*	—	—	—	—	—	—	—	—	—	*23*
10	Maros-Torda vm. . .	32	3	4	1	1	—	—	3	44	—	—	—	—	—	—	—	—	—	44
	M.-Vásárhely t. h. v.	—	—	—	—	—	—	—	—	—	—	—	—	—	—	—	—	—	—	—
	együtt . .	*32*	*3*	*4*	*1*	*1*	—	—	*3*	*44*	—	—	—	—	—	—	—	—	—	44
11	Nagy-Küküllő vm. . .	—	—	—	—	—	—	—	—	—	9	—	—	—	—	—	—	—	9	9
12	Szeben vm.	—	—	—	—	—	—	—	—	—	—	—	—	—	—	—	—	—	—	—
13	Szolnok-Doboka vm. .	—	—	—	—	—	—	—	—	—	—	—	—	—	—	—	—	—	—	—
14	Torda-Aranyos » .	285	—	144	1	100	15	—	7	552	75	2	85	—	32	—	—	1	195	747
15	Udvarhely »	50	3	35	—	17	9	—	6	120	—	—	—	—	—	—	—	—	—	120
	Összesen . .	**419**	**8**	**202**	**2**	**118**	**37**	—	**17**	**803**	**84**	**2**	**85**	—	**32**	—	—	**1**	**204**	**1.007**
	Magyarország . .	**419**	**8**	**202**	**2**	**118**	**37**	—	**17**	**803**	**84**	**2**	**85**	—	**32**	—	—	**1**	**204**	**1.007**
	Horvát-Szlavonorsz.																			
1	Belovár-Kőrös vm. . .	—	—	—	—	—	—	—	—	—	—	—	—	—	—	—	—	—	—	—
2	Lika-Krbava » . .	—	—	—	—	—	—	—	—	—	—	—	—	—	—	—	—	—	—	—
3	Modrus-Fiume » . .	—	—	—	—	—	—	—	—	—	—	—	—	—	—	—	—	—	—	—
4	Pozsega vm.	—	—	—	—	—	—	—	—	—	—	—	—	—	—	—	—	—	—	—
5	Szerém »	—	—	—	—	—	—	—	—	—	—	—	—	—	—	—	—	—	—	—
	Zimony t. h. v. . .	—	—	—	—	—	—	—	—	—	—	—	—	—	—	—	—	—	—	—
	együtt . .	—	—	—	—	—	—	—	—	—	—	—	—	—	—	—	—	—	—	—
6	Varasd vm.	—	—	—	—	—	—	—	—	—	—	—	—	—	—	—	—	—	—	—
	Varasd t. h. v. . .	—	—	—	—	—	—	—	—	—	—	—	—	—	—	—	—	—	—	—
	együtt . .	—	—	—	—	—	—	—	—	—	—	—	—	—	—	—	—	—	—	—
7	Verőcze vm.	—	—	—	—	—	—	—	—	—	—	—	—	—	—	—	—	—	—	—
	Eszék t. h. v. . .	—	—	—	—	—	—	—	—	—	—	—	—	—	—	—	—	—	—	—
	együtt . .	—	—	—	—	—	—	—	—	—	—	—	—	—	—	—	—	—	—	—
8	Zágráb vm.	—	—	—	—	—	—	—	—	—	—	—	—	—	—	—	—	—	—	—
	Zágráb t. h. v. . .	—	—	—	—	—	—	—	—	—	—	—	—	—	—	—	—	—	—	—
	együtt . .	—	—	—	—	—	—	—	—	—	—	—	—	—	—	—	—	—	—	—
	Összesen . .	—	—	—	—	—	—	—	—	—	—	—	—	—	—	—	—	—	—	—
	Magyarbirodalom .	**419**	**8**	**202**	**2**	**118**	**37**	—	**17**	**803**	**84**	**2**	**85**	—	**32**	—	—	**1**	**204**	**1.007**

Kelh Könyvtár

28. Zsidó hitközségi birtokok.

Folyó szám	Országrész, törvényhatóság	Házi kezelés alatt: szántóföld	kert	rét	szőlő	legelő	erdő	nádas	nem termő terület	összesen	Haszonbérben: szántóföld	kert	rét	szőlő	legelő	erdő	nádas	nem termő terület	összesen	Összes terület
		katasztrális hold																		
	I. Duna bal partja.																			
1	Árva vm.	—	—	—	—	—	—	—	1	1	—	—	—	—	—	—	—	—	—	1
2	Bars »	1	1	—	—	—	—	—	3	5	—	2	—	—	—	—	—	3	5	10
3	Esztergom vm.	1	—	—	—	—	—	—	1	2	—	—	—	—	—	—	—	—	—	2
4	Hont »	—	—	—	—	—	—	—	—	—	—	—	—	—	—	—	—	—	—	—
	Selm. és Bélab. t. h. v.	—	—	—	—	—	—	—	—	—	—	—	—	—	—	—	—	—	—	—
	együtt	—	—	—	—	—	—	—	—	—	—	—	—	—	—	—	—	—	—	—
5	Liptó vm.	1	—	—	—	—	—	—	—	1	—	—	—	—	—	—	—	—	—	1
6	Nógrád vm.	—	1	—	—	—	—	—	4	5	31	—	9	—	—	—	—	4	44	49
7	Nyitra »	12	4	—	—	2	2	—	29	49	11	1	2	—	12	1	—	2	29	78
8	Pozsony »	1	1	2	—	—	—	—	8	12	4	—	2	—	—	—	—	—	6	18
	Pozsony t. h. v.	—	—	—	—	—	—	—	7	7	—	1	—	2	—	—	—	—	3	10
	együtt	*1*	*1*	*2*	—	—	—	—	*15*	*19*	*4*	*1*	*2*	*2*	—	—	—	—	*9*	*28*
9	Trencsén vm.	1	1	—	—	—	—	—	5	7	11	—	—	—	1	—	—	1	13	20
10	Turócz »	—	—	—	—	—	—	—	1	1	—	—	—	—	—	—	—	—	—	1
11	Zólyom »	—	—	—	—	—	—	—	—	—	—	—	—	—	—	—	—	—	—	—
	Összesen	**17**	**8**	**2**	—	**2**	**2**	—	**59**	**90**	**57**	**4**	**13**	**2**	**13**	**1**	—	**10**	**100**	**190**
	II. Duna jobb partja.																			
1	Baranya vm.	2	—	—	—	—	—	—	4	6	11	—	21	—	—	—	—	—	32	38
	Pécs t. h. v.	—	—	—	—	—	—	—	3	3	—	1	—	—	—	—	—	—	1	4
	együtt	*2*	—	—	—	—	—	—	*7*	*9*	*11*	*1*	*21*	—	—	—	—	—	*33*	*42*
2	Fejér vm.	—	1	—	—	—	—	—	5	6	—	—	—	—	—	—	—	—	—	6
	Sz.-Fejérvár t. h. v.	—	—	—	—	—	—	—	2	2	—	—	—	—	—	—	—	—	—	2
	együtt	—	*1*	—	—	—	—	—	*7*	*8*	—	—	—	—	—	—	—	—	—	*8*
3	Győr vm.	—	1	—	—	—	—	—	4	5	—	—	—	—	—	—	—	—	—	5
	Győr t. h. v.	—	—	—	—	—	—	—	—	—	—	—	—	—	—	—	—	—	—	—
	együtt	—	*1*	—	—	—	—	—	*4*	*5*	—	—	—	—	—	—	—	—	—	*5*
4	Komárom vm.	2	1	—	—	—	—	—	9	12	—	—	—	—	—	—	—	—	—	12
	Komárom t. h. v.	—	—	—	—	—	—	—	1	1	—	—	—	—	—	—	—	—	—	1
	együtt	*2*	*1*	—	—	—	—	—	*10*	*13*	—	—	—	—	—	—	—	—	—	*13*
5	Moson vm.	—	—	—	—	—	—	—	2	2	3	—	—	—	—	—	—	—	3	5
6	Somogy »	—	1	—	—	—	1	—	10	12	3	—	1	—	—	—	—	1	5	17
7	Sopron »	—	—	—	—	—	—	—	1	1	—	—	—	—	—	—	—	—	—	1
	Sopron t. h. v.	—	—	—	—	—	—	—	—	—	—	—	—	—	—	—	—	—	—	—
	együtt	—	—	—	—	—	—	—	*1*	*1*	—	—	—	—	—	—	—	—	—	*1*
8	Tolna vm.	—	1	—	—	—	—	—	8	9	—	—	—	—	—	—	—	—	—	9
9	Vas »	1	—	—	—	—	—	—	6	7	5	1	—	—	—	1	—	1	8	15
10	Veszprém vm.	1	1	—	—	—	—	—	2	4	17	1	4	—	2	—	—	4	28	32
11	Zala »	4	1	—	—	—	—	—	8	13	1	—	—	—	—	—	—	—	1	14
	Összesen	**10**	**7**	—	—	—	**1**	—	**65**	**83**	**40**	**3**	**26**	—	**2**	**1**	—	**6**	**78**	**161**
	III. Duna-Tisza köze.																			
1	Bács-Bodrog vm.	10	3	—	—	—	—	—	16	29	105	1	2	—	—	—	—	1	109	138
	Baja t. h. v,	—	—	—	—	—	—	—	—	—	14	—	—	—	—	—	—	—	14	14
	Szabadka t. h. v.	—	—	—	—	—	—	—	—	—	—	—	—	—	—	—	—	—	—	—
	Ujvidék t. h. v.	—	—	—	—	—	—	—	3	3	—	1	—	—	—	—	—	—	1	4
	Zombor t. h. v.	—	—	—	—	—	—	—	—	—	—	—	—	—	—	—	—	—	—	—
	együtt	*10*	*3*	—	—	—	—	—	*19*	*32*	*119*	*2*	*2*	—	—	—	—	*1*	*124*	*156*
2	Csongrád vm.	—	—	—	—	—	—	—	—	—	—	—	1	—	—	—	—	2	3	3
	Hódm.-Vásárh. t. h. v.	—	—	—	—	—	—	—	2	2	—	—	—	—	—	—	—	—	—	2
	Szeged t. h. v.	—	—	—	—	—	—	—	—	—	—	—	—	—	—	—	—	—	—	—
	együtt	—	—	—	—	—	—	—	*2*	*2*	—	—	*1*	—	—	—	—	*2*	*3*	*5*
3	Heves vm.	1	3	—	—	1	—	—	9	14	—	—	—	—	—	—	—	—	—	14
4	Jász-N.-K.-Szolnok vm.	1	3	—	—	—	—	—	7	11	2	—	—	—	—	—	—	—	2	13
5	Pest-Pilis-Solt-Kis-K. »	—	—	—	—	—	—	—	3	3	—	—	—	—	—	—	—	1	1	4
	Budapest fő- és székv.	—	1	—	—	—	—	—	10	11	—	—	—	—	—	—	—	—	—	11
	Kecskemét t. h. v.	—	—	—	—	—	—	—	—	—	—	—	—	—	—	—	—	—	—	—
	együtt	—	*1*	—	—	—	—	—	*13*	*14*	—	—	—	—	—	—	—	*1*	*1*	*15*
	Összesen	**12**	**10**	—	—	**1**	—	—	**50**	**73**	**121**	**2**	**3**	—	—	—	—	**4**	**130**	**203**
	IV. Tisza jobb partja.																			
1	Abauj-Torna vm.	—	1	—	—	—	—	—	11	12	3	—	—	—	—	—	—	2	5	17
	Kassa t. h. v.	—	—	—	—	—	—	—	—	—	—	—	—	—	—	—	—	—	—	—
	együtt	—	*1*	—	—	—	—	—	*11*	*12*	*3*	—	—	—	—	—	—	*2*	*5*	*17*
2	Bereg vm.	3	1	2	—	—	—	—	10	16	3	2	1	—	—	—	—	—	6	22
3	Borsod »	1	3	—	—	—	—	—	11	15	11	2	2	—	3	—	—	6	24	39
4	Gömör »	—	2	—	—	—	—	—	3	5	—	—	—	—	—	—	—	—	—	5
5	Sáros »	1	1	—	—	—	10	—	7	19	6	—	1	—	—	—	—	—	7	26
6	Szepes »	2	—	1	—	—	—	—	2	5	—	—	—	—	—	—	—	—	—	5
7	Ung »	3	2	—	1	—	—	—	17	23	—	—	—	—	—	—	—	—	—	23
8	Zemplén vm.	2	4	7	—	3	—	—	28	44	—	—	—	—	—	—	—	—	—	44
	Összesen	**12**	**14**	**10**	**1**	**3**	**10**	—	**89**	**139**	**23**	**4**	**4**	—	**3**	—	—	**8**	**42**	**181**

KSH Könyvtár

28. Zsidó hitközségi birtokok.

Folyó szám	Országrész, törvényhatóság	Házi kezelés alatt: szántóföld	kert	rét	szőlő	legelő	erdő	nádas	nem termő terület	összesen	Haszonbérben: szántóföld	kert	rét	szőlő	legelő	erdő	nádas	nem termő terület	összesen	Összes terület
		katasztrális hold																		
	V. Tisza bal partja.																			
1	Békés vm.	—	1	—	—	—	—	—	10	11	5	—	—	—	—	—	—	—	5	16
2	Bihar »	15	1	2	—	—	—	—	18	36	4	—	—	—	—	—	—	1	5	41
	N.-Várad t. h. v. .	—	—	—	—	—	—	—	—	—	—	—	—	—	—	—	—	—	—	—
	együtt . .	*15*	*1*	*2*	—	—	—	—	*18*	*36*	*4*	—	—	—	—	—	—	*1*	*5*	*41*
3	Hajdu vm.	—	1	—	—	—	—	—	11	12	8	—	—	—	—	—	—	—	8	20
	Debreczen t. h. v. .	—	—	—	—	—	—	—	—	—	—	—	—	—	—	—	—	—	—	—
	együtt . .	—	*1*	—	—	—	—	—	*11*	*12*	*8*	—	—	—	—	—	—	—	*8*	*20*
4	Máramaros vm. . . .	1	—	1	—	—	—	—	4	6	—	—	—	—	—	—	—	—	—	6
5	Szabolcs » . . .	12	—	—	—	—	—	—	32	44	—	—	—	—	—	—	—	—	—	44
6	Szatmár » . . .	3	1	—	—	—	—	—	26	30	—	—	—	—	—	—	—	—	—	30
	Sz.-Németi t. h. v.	—	—	—	—	—	—	—	—	—	—	—	—	—	—	—	—	—	—	—
	együtt . .	*3*	*1*	—	—	—	—	—	*26*	*30*	—	—	—	—	—	—	—	—	—	*30*
7	Szilágy vm.	—	5	—	—	—	—	—	9	14	—	—	—	—	—	—	—	—	—	14
8	Ugocsa »	1	1	—	—	—	—	—	5	7	—	—	—	—	—	—	—	—	—	7
	Összesen . .	**32**	**10**	**3**	—	—	—	—	**115**	**160**	**17**	—	—	—	—	—	—	**1**	**18**	**178**
	VI. Tisza-Maros szöge.																			
1	Arad vm.	—	1	—	—	—	—	—	3	4	2	—	—	—	—	—	—	1	3	7
	Arad t. h. v. . . .	4	1	—	—	—	—	—	5	10	—	—	—	—	—	—	—	—	—	10
	együtt . .	*4*	*2*	—	—	—	—	—	*8*	*14*	*2*	—	—	—	—	—	—	*1*	*3*	*17*
2	Csanád vm.	1	1	—	—	—	—	—	5	7	—	—	—	—	—	—	—	—	—	7
3	Krassó-Szörény vm. .	—	—	—	—	7	—	—	1	8	2	1	2	—	—	—	—	2	7	15
4	Temes vm.	1	1	—	—	—	—	—	1	3	—	—	—	—	—	—	—	—	—	3
	Temesvár t. h. v. .	—	—	—	—	—	—	—	—	—	3	—	—	—	—	—	—	—	3	3
	Versecz t. h. v. . .	—	—	—	—	—	—	—	—	—	—	—	—	—	—	—	—	—	—	—
	együtt . .	*1*	*1*	—	—	—	—	—	*1*	*3*	*3*	—	—	—	—	—	—	—	*3*	*6*
5	Torontál vm.	—	2	—	—	—	—	—	5	7	—	—	—	—	—	—	—	—	—	7
	Pancsova t. h. v. .	—	—	—	—	—	—	—	—	—	—	—	—	—	—	—	—	—	—	—
	együtt . .	—	*2*	—	—	—	—	—	*5*	*7*	—	—	—	—	—	—	—	—	—	*7*
	Összesen . .	**6**	**6**	—	—	**7**	—	—	**20**	**39**	**7**	**1**	**2**	—	—	—	—	**3**	**13**	**52**
	VII. Erdély.																			
1	Alsó-Fehér vm. . . .	—	—	—	—	—	—	—	2	2	—	—	—	—	—	—	—	—	—	2
2	Besztercze-Naszód vm.	—	1	—	—	—	—	—	2	3	—	—	—	—	—	—	—	—	—	3
3	Brassó vm.	—	—	—	—	—	—	—	5	5	—	—	—	—	—	—	—	—	—	5
4	Csik »	—	—	—	—	—	—	—	—	—	—	—	—	—	—	—	—	—	—	—
5	Fogaras »	—	—	—	—	—	—	—	1	1	—	—	—	—	—	—	—	—	—	1
6	Háromszék vm. . . .	—	—	—	—	—	—	—	1	1	—	—	—	—	—	—	—	—	—	1
7	Hunyad » . . .	—	—	—	—	—	—	—	2	2	—	—	—	—	—	—	—	1	1	3
8	Kis-Küküllő » . .	—	1	—	—	—	20	—	1	22	—	—	—	—	—	—	—	—	—	22
9	Kolozs » .	—	1	—	—	—	—	—	1	2	—	—	—	—	—	—	—	—	—	2
	Kolozsvár t. h. v. .	—	—	—	—	—	—	—	—	—	—	—	—	—	—	—	—	—	—	—
	együtt . .	—	*1*	—	—	—	—	—	*1*	*2*	—	—	—	—	—	—	—	—	—	*2*
10	Maros-Torda vm. . .	1	—	—	—	—	—	—	1	2	—	—	—	—	—	—	—	—	—	2
	M.-Vásárhely t. h. v.	—	—	—	—	—	—	—	1	1	4	2	—	—	—	—	—	—	6	7
	együtt . .	*1*	—	—	—	—	—	—	*2*	*3*	*4*	*2*	—	—	—	—	—	—	*6*	*9*
11	Nagy-Küküllő vm. . .	—	—	—	—	—	—	—	—	—	—	—	—	—	—	—	—	—	—	—
12	Szeben » . .	—	—	—	—	—	—	—	—	—	—	—	—	—	—	—	—	—	—	—
13	Szolnok-Doboka vm. .	8	2	—	—	—	—	—	6	16	—	—	—	—	—	—	—	—	—	16
14	Torda-Aranyos » .	—	—	—	—	—	—	—	1	1	—	—	—	—	—	—	—	—	—	1
15	Udvarhely » .	—	1	—	—	1	—	—	—	2	—	—	—	—	—	—	—	—	—	2
	Összesen . .	**9**	**6**	—	—	**1**	**20**	—	**24**	**60**	**4**	**2**	—	—	—	—	—	**1**	**7**	**67**
	Magyarország . .	**98**	**61**	**15**	**1**	**14**	**33**	—	**422**	**644**	**269**	**16**	**48**	**2**	**18**	**2**	—	**33**	**388**	**1.032**
	Horvát-Szlavonorsz.																			
1	Belovár-Kőrös vm. . .	—	—	—	—	—	—	—	3	3	—	—	—	—	—	—	—	—	—	3
2	Lika-Krbava » . .	—	—	—	—	—	—	—	—	—	—	—	—	—	—	—	—	—	—	—
3	Modrus-Fiume » . .	—	—	—	—	—	—	—	—	—	—	—	—	—	—	—	—	—	—	—
4	Pozsega vm.	—	—	—	—	—	—	—	2	2	—	—	—	—	—	—	—	—	—	2
5	Szerém »	2	1	—	—	1	—	—	4	8	—	—	—	—	—	—	—	—	—	8
	Zimony t. h. v. . .	—	—	—	—	—	—	—	—	—	—	—	—	—	—	—	—	—	—	—
	együtt . .	*2*	*1*	—	—	*1*	—	—	*4*	*8*	—	—	—	—	—	—	—	—	—	*8*
6	Varasd vm.	—	—	—	—	—	—	—	—	—	—	—	—	—	—	—	—	—	—	—
	Varasd t. h. v. . .	—	—	—	—	—	—	—	—	—	—	—	—	—	—	—	—	—	—	—
	együtt .	—	—	—	—	—	—	—	—	—	—	—	—	—	—	—	—	—	—	—
7	Verőcze vm.	2	2	—	—	—	—	—	5	9	—	—	—	—	—	—	—	—	—	9
	Eszék t. h. v. . . .	4	—	—	—	—	—	—	2	6	—	—	—	—	—	—	—	—	—	6
	együtt . .	*6*	*2*	—	—	—	—	—	*7*	*15*	—	—	—	—	—	—	—	—	—	*15*
8	Zágráb vm.	—	—	—	—	—	—	—	—	—	—	—	—	—	—	—	—	—	—	—
	Zágráb t. h. v. . .	—	—	—	—	1	—	—	1	2	—	—	—	—	—	—	—	—	—	2
	együtt . .	—	—	—	—	*1*	—	—	*1*	*2*	—	—	—	—	—	—	—	—	—	*2*
	Összesen .	**8**	**3**	—	—	**2**	—	—	**17**	**30**	—	—	—	—	—	—	—	—	—	**30**
	Magyarbirodalom .	**106**	**64**	**15**	**1**	**16**	**33**	—	**439**	**674**	**269**	**16**	**48**	**2**	**18**	**2**	—	**33**	**388**	**1.062**

KSH Könyvtár

29. Zsidó hitközségi tanitói és iskolai birtokok.

Folyó szám	Országrész, törvényhatóság	Házi kezelés alatt									Haszonbérben									Összes terület
		szántóföld	kert	rét	szőlő	legelő	erdő	nádas	nem termő terület	összesen	szántóföld	kert	rét	szőlő	legelő	erdő	nádas	nem termő terület	összesen	
		katasztrális hold																		
	I. Duna bal partja.																			
1	Árva vm.	—	—	—	—	—	—	—	—	—	—	—	—	—	—	—	—	—	—	—
2	Bars »	—	—	—	—	—	—	—	—	—	—	—	—	—	—	—	—	—	—	—
3	Esztergom vm.	—	—	—	—	—	—	—	—	—	—	—	—	—	—	—	—	—	—	—
4	Hont »	—	—	—	—	—	—	—	—	—	—	—	—	—	—	—	—	—	—	—
	Selm. és Bélab. t. h. v.	—	—	—	—	—	—	—	—	—	—	—	—	—	—	—	—	—	—	—
	együtt	—	—	—	—	—	—	—	—	—	—	—	—	—	—	—	—	—	—	—
5	Liptó vm.	—	—	—	—	—	—	—	—	—	—	—	—	—	—	—	—	—	—	—
6	Nógrád vm.	—	—	—	—	—	—	—	—	—	—	—	—	—	—	—	—	—	—	—
7	Nyitra »	—	1	—	—	—	—	—	—	1	—	—	—	—	—	—	—	—	—	1
8	Pozsony »	—	—	—	—	—	—	—	—	—	—	—	—	—	—	—	—	—	—	—
	Pozsony t. h. v.	—	—	—	—	—	—	—	—	—	—	—	—	—	—	—	—	—	—	—
	együtt	—	—	—	—	—	—	—	—	—	—	—	—	—	—	—	—	—	—	—
9	Trencsén vm.	—	—	—	—	—	—	—	1	1	—	—	—	—	—	—	—	—	—	1
10	Turócz »	—	—	—	—	—	—	—	—	—	—	—	—	—	—	—	—	—	—	—
11	Zólyom »	—	—	—	—	—	—	—	—	—	—	—	—	—	—	—	—	—	—	—
	Összesen	—	**1**	—	—	—	—	—	**1**	**2**	—	—	—	—	—	—	—	—	—	**2**
	II. Duna jobb partja.																			
1	Baranya vm.	—	—	—	—	—	—	—	—	—	—	—	—	—	—	—	—	—	—	—
	Pécs t. h. v.	—	—	—	—	—	—	—	—	—	—	—	—	—	—	—	—	—	—	—
	együtt	—	—	—	—	—	—	—	—	—	—	—	—	—	—	—	—	—	—	—
2	Fejér vm.	—	1	—	—	—	—	—	2	3	—	—	—	—	—	—	—	—	—	3
	Sz.-Fejérvár t. h. v.	—	—	—	—	—	—	—	—	—	—	—	—	—	—	—	—	—	—	—
	együtt	—	*1*	—	—	—	—	—	*2*	*3*	—	—	—	—	—	—	—	—	—	*3*
3	Győr vm.	—	—	—	—	—	—	—	—	—	—	—	—	—	—	—	—	—	—	—
	Győr t. h. v.	—	—	—	—	—	—	—	—	—	—	—	—	—	—	—	—	—	—	—
	együtt	—	—	—	—	—	—	—	—	—	—	—	—	—	—	—	—	—	—	—
4	Komárom vm.	—	—	—	—	—	—	—	—	—	—	—	—	—	—	—	—	—	—	—
	Komárom t. h. v.	—	—	—	—	—	—	—	—	—	—	—	—	—	—	—	—	—	—	—
	együtt	—	—	—	—	—	—	—	—	—	—	—	—	—	—	—	—	—	—	—
5	Moson vm.	—	—	—	—	—	—	—	—	—	—	—	—	—	—	—	—	—	—	—
6	Somogy »	—	—	—	—	—	—	—	—	—	—	—	—	—	—	—	—	—	—	—
7	Sopron »	—	—	—	—	—	—	—	—	—	—	—	—	—	—	—	—	—	—	—
	Sopron t. h. v.	—	—	—	—	—	—	—	—	—	—	—	—	—	—	—	—	—	—	—
	együtt	—	—	—	—	—	—	—	—	—	—	—	—	—	—	—	—	—	—	—
8	Tolna vm.	—	—	—	—	—	—	—	—	—	—	—	—	—	—	—	—	—	—	—
9	Vas »	—	—	—	—	—	—	—	—	—	—	—	—	—	—	—	—	—	—	—
10	Veszprém vm.	—	—	—	—	—	—	—	—	—	—	—	—	—	—	—	—	—	—	—
11	Zala »	—	—	—	—	—	—	—	—	—	—	—	—	—	—	—	—	—	—	—
	Összesen	—	**1**	—	—	—	—	—	**2**	**3**	—	—	—	—	—	—	—	—	—	**3**
	III. Duna-Tisza köze.																			
1	Bács-Bodrog vm.	—	—	—	—	—	—	—	1	1	19	—	—	—	—	—	—	—	19	20
	Baja t. h. v.	—	—	—	—	—	—	—	—	—	—	—	—	—	—	—	—	—	—	—
	Szabadka t. h. v.	—	—	—	—	—	—	—	—	—	—	—	—	—	—	—	—	—	—	—
	Ujvidék t. h. v.	—	—	—	—	—	—	—	—	—	—	—	—	—	—	—	—	—	—	—
	Zombor t. h. v.	—	—	—	—	—	—	—	—	—	—	—	—	—	—	—	—	—	—	—
	együtt	—	—	—	—	—	—	—	*1*	*1*	*19*	—	—	—	—	—	—	—	*19*	*20*
2	Csongrád vm.	—	—	—	—	—	—	—	—	—	—	—	—	—	—	—	—	—	—	—
	Hódm.-Vásárh. t. h. v.	—	—	—	—	—	—	—	—	—	—	—	—	—	—	—	—	—	—	—
	Szeged t. h. v.	—	—	—	—	—	—	—	—	—	—	—	—	—	—	—	—	—	—	—
	együtt	—	—	—	—	—	—	—	—	—	—	—	—	—	—	—	—	—	—	—
3	Heves vm.	—	—	—	—	—	—	—	—	—	—	—	—	—	—	—	—	—	—	—
4	Jász-N.-K.-Szolnok vm.	—	—	—	—	—	—	—	—	—	—	—	—	—	5	—	—	—	5	5
5	Pest-Pilis-Solt-Kis-K. »	—	—	—	—	—	—	—	—	—	—	—	—	—	—	—	—	—	—	—
	Budapest fő- és székv.	—	—	—	—	—	—	—	—	—	—	—	—	—	—	—	—	—	—	—
	Kecskemét t. h. v.	—	—	—	—	—	—	—	—	—	—	—	—	—	—	—	—	—	—	—
	együtt	—	—	—	—	—	—	—	—	—	—	—	—	—	—	—	—	—	—	—
	Összesen	—	—	—	—	—	—	—	**1**	**1**	**19**	—	—	—	**5**	—	—	—	**24**	**25**
	IV. Tisza jobb partja.																			
1	Abauj-Torna vm.	—	—	—	—	—	—	—	—	—	—	—	—	—	—	—	—	—	—	—
	Kassa t. h. v.	—	—	—	—	—	—	—	1	1	—	—	—	—	—	—	—	—	—	1
	együtt	—	—	—	—	—	—	—	*1*	*1*	—	—	—	—	—	—	—	—	—	*1*
2	Bereg vm.	—	—	—	—	—	—	—	—	—	—	—	—	—	—	—	—	—	—	—
3	Borsod »	—	—	—	—	—	—	—	—	—	8	—	—	—	—	—	—	1	9	9
4	Gömör »	—	—	—	—	—	—	—	—	—	—	—	—	—	—	—	—	—	—	—
5	Sáros »	—	—	—	—	—	—	—	—	—	—	—	—	—	—	—	—	—	—	—
6	Szepes »	—	—	—	—	—	—	—	—	—	—	—	—	—	—	—	—	—	—	—
7	Ung »	—	—	—	—	—	—	—	—	—	—	—	—	—	—	—	—	—	—	—
8	Zemplén vm.	—	—	—	—	—	—	—	1	1	—	—	—	—	—	—	—	—	—	1
	Összesen	—	—	—	—	—	—	—	**2**	**2**	**8**	—	—	—	—	—	—	**1**	**9**	**11**

KSH Könyvtár

29. Zsidó hitközségi tanitói és iskolai birtokok.

Folyó szám	Országrész, törvényhatóság	Házi kezelés alatt: szántóföld	kert	rét	szőlő	legelő	erdő	nádas	nem termő terület	összesen	Haszonbérben: szántóföld	kert	rét	szőlő	legelő	erdő	nádas	nem termő terület	összesen	Összes terület
		katasztrális hold																		
	V. Tisza bal partja.																			
1	Békés vm.	—	—	—	—	—	—	—	—	—	—	—	—	—	—	—	—	—	—	—
2	Bihar »	—	—	—	—	—	—	—	—	—	—	—	—	—	—	—	—	—	—	—
	N.-Várad t. h. v. .	—	—	—	—	—	—	—	—	—	—	—	—	—	—	—	—	—	—	—
	együtt . .	—	—	—	—	—	—	—	—	—	—	—	—	—	—	—	—	—	—	—
3	Hajdu vm.	—	—	—	—	—	—	—	—	—	—	—	—	—	—	—	—	—	—	—
	Debreczen t. h. v. .	—	—	—	—	—	—	—	—	—	—	—	—	—	—	—	—	—	—	—
	együtt . .	—	—	—	—	—	—	—	—	—	—	—	—	—	—	—	—	—	—	—
4	Máramaros vm. . .	—	—	—	—	—	—	—	—	—	—	—	—	—	—	—	—	—	—	—
5	Szabolcs » . . .	—	—	—	—	—	—	—	—	—	—	—	—	—	—	—	—	—	—	—
6	Szatmár » . . .	—	—	—	—	—	—	—	—	—	—	—	—	—	—	—	—	—	—	—
	Sz.-Németi t. h. v. .	—	—	—	—	—	—	—	—	—	—	—	—	—	—	—	—	—	—	—
	együtt . .	—	—	—	—	—	—	—	—	—	—	—	—	—	—	—	—	—	—	—
7	Szilágy vm.	—	—	—	—	—	—	—	—	—	—	—	—	—	—	—	—	—	—	—
8	Ugocsa » . .	—	—	—	—	—	—	—	—	—	—	—	—	—	—	—	—	—	—	—
	Összesen . .	—	—	—	—	—	—	—	—	—	—	—	—	—	—	—	—	—	—	—
	VI. Tisza-Maros szöge.																			
1	Arad vm.	—	—	—	—	—	—	—	—	—	—	—	—	—	—	—	—	—	—	—
	Arad t. h. v. . . .	—	—	—	—	—	—	—	—	—	—	—	—	—	—	—	—	—	—	—
	együtt . .	—	—	—	—	—	—	—	—	—	—	—	—	—	—	—	—	—	—	—
2	Csanád vm.	—	—	—	—	—	—	—	1	1	25	—	—	—	—	—	—	—	25	26
3	Krassó-Szörény vm. .	—	—	—	—	—	—	—	—	—	—	—	—	—	—	—	—	—	—	—
4	Temes vm.	—	—	—	—	—	—	—	—	—	—	—	—	—	—	—	—	—	—	—
	Temesvár t. h. v. .	—	—	—	—	—	—	—	—	—	—	—	—	—	—	—	—	—	—	—
	Versecz t. h. v. . .	—	—	—	—	—	—	—	—	—	—	—	—	—	—	—	—	—	—	—
	együtt . .	—	—	—	—	—	—	—	—	—	—	—	—	—	—	—	—	—	—	—
5	Torontál vm.	—	—	—	—	—	—	—	—	—	—	—	—	—	—	—	—	—	—	—
	Pancsova t. h. v. .	—	—	—	—	—	—	—	—	—	—	—	—	—	—	—	—	—	—	—
	együtt . .	—	—	—	—	—	—	—	—	—	—	—	—	—	—	—	—	—	—	—
	Összesen . .	—	—	—	—	—	—	—	**1**	**1**	**25**		—	—	—	—	—	—	**25**	**26**
	VII. Erdély.																			
1	Alsó-Fehér vm. . . .	—	—	—	—	—	—	—	—	—	—	—	—	—	—	—	—	—	—	—
2	Besztercze-Naszód vm.	—	—	—	—	—	—	—	—	—	—	—	—	—	—	—	—	—	—	—
3	Brassó vm.	—	—	—	—	—	—	—	—	—	—	—	—	—	—	—	—	—	—	—
4	Csik »	—	—	—	—	—	—	—	—	—	—	—	—	—	—	—	—	—	—	—
5	Fogaras »	—	—	—	—	—	—	—	—	—	—	—	—	—	—	—	—	—	—	—
6	Háromszék vm. . . .	—	—	—	—	—	—	—	—	—	—	—	—	—	—	—	—	—	—	—
7	Hunyad » . . .	—	—	—	—	—	—	—	—	—	—	—	—	—	—	—	—	—	—	—
8	Kis.Küküllő » . . .	—	—	—	—	—	—	—	—	—	—	—	—	—	—	—	—	—	—	—
9	Kolozs » . .	—	—	—	—	—	—	—	—	—	—	—	—	—	—	—	—	—	—	—
	Kolozsvár t. h. v. .	—	—	—	—	—	—	—	—	—	—	—	—	—	—	—	—	—	—	—
	együtt . .	—	—	—	—	—	—	—	—	—	—	—	—	—	—	—	—	—	—	—
10	Maros-Torda vm. . .	—	—	—	—	—	—	—	—	—	—	—	—	—	—	—	—	—	—	—
	M.-Vásárhely t. h. v.	—	—	—	—	—	—	—	—	—	—	—	—	—	—	—	—	—	—	—
	együtt . .	—	—	—	—	—	—	—	—	—	—	—	—	—	—	—	—	—	—	—
11	Nagy-Küküllő vm. . .	—	—	—	—	—	—	—	—	—	—	—	—	—	—	—	—	—	—	—
12	Szeben vm.	—	—	—	—	—	—	—	—	—	—	—	—	—	—	—	—	—	—	—
13	Szolnok-Doboka vm. .	—	—	—	—	—	—	—	—	—	—	—	—	—	—	—	—	—	—	—
14	Torda-Aranyos » .	—	—	—	—	—	—	—	—	—	—	—	—	—	—	—	—	—	—	—
15	Udvarhely » .	—	—	—	—	—	—	—	—	—	—	—	—	—	—	—	—	—	—	—
	Összesen . .	—	—	—	—	—	—	—	—	—	—	—	—	—	—	—	—	—	—	—
	Magyarország . . .	—	**2**	—	—	—	—	—	**7**	**9**	**52**	—	—	—	**5**	—	—	**1**	**58**	**67**
	Horvát-Szlavonorsz.																			
1	Belovár-Kőrös vm. . .	—	—	—	—	—	—	—	—	—	—	—	—	—	—	—	—	—	—	—
2	Lika-Krbava » . .	—	—	—	—	—	—	—	—	—	—	—	—	—	—	—	—	—	—	—
3	Modrus-Fiume » . .	—	—	—	—	—	—	—	—	—	—	—	—	—	—	—	—	—	—	—
4	Pozsega vm.	—	—	—	—	—	—	—	—	—	—	—	—	—	—	—	—	—	—	—
5	Szerém »	—	—	—	—	—	—	—	—	—	—	—	—	—	—	—	—	—	—	—
	Zimony t. h. v. . .	—	—	—	—	—	—	—	—	—	—	—	—	—	—	—	—	—	—	—
	együtt . .	—	—	—	—	—	—	—	—	—	—	—	—	—	—	—	—	—	—	—
6	Varasd vm, ...	—	—	—	—	—	—	—	—	—	—	—	—	—	—	—	—	—	—	—
	Varasd t. h. v. . .	—	—	—	—	—	—	—	—	—	—	—	—	—	—	—	—	—	—	—
	együtt . .	—	—	—	—	—	—	—	—	—	—	—	—	—	—	—	—	—	—	—
7	Verőcze vm.	—	—	—	—	—	—	—	—	—	—	—	—	—	—	—	—	—	—	—
	Eszék t. h. v. . . .	—	—	—	—	—	—	—	—	—	—	—	—	—	—	—	—	—	—	—
	együtt . .	—	—	—	—	—	—	—	—	—	—	—	—	—	—	—	—	—	—	—
8	Zágráb vm.	—	—	—	—	—	—	—	—	—	—	—	—	—	—	—	—	—	—	—
	Zágráb t. h. v. . .	—	—	—	—	—	—	—	—	—	—	—	—	—	—	—	—	—	—	—
	együtt . .	—	—	—	—	—	—	—	—	—	—	—	—	—	—	—	—	—	—	—
	Összesen . .	—	—	—	—	—	—	—	—	—	—	—	—	—	—	—	—	—	—	—
	Magyarbirodalom .	—	**2**	—	—	—	—	—	**7**	**9**	**52**	—	—	—	**5**	—	—	**1**	**58**	**67**

KSH Könyvtár

30. Állami iskolák birtokai.

Folyó szám	Országrész, törvényhatóság	Házi kezelés alatt: szántóföld	kert	rét	szőlő	legelő	erdő	nádas	nem termő terület	összesen	Haszonbérben: szántóföld	kert	rét	szőlő	legelő	erdő	nádas	nem termő terület	összesen	Összes terület
		katasztrális hold																		
	I. Duna bal partja.																			
1	Árva vm.	—	—	—	—	—	1	—	1	2	—	—	—	—	—	—	—	—	—	2
2	Bars »	—	1	—	—	—	—	—	1	2	6	—	9	—	3	1	—	—	19	21
3	Esztergom vm.	—	—	—	—	—	—	—	—	—	—	—	—	—	—	—	—	—	—	—
4	Hont »	8	2	62	—	7	380	—	8	467	—	—	—	—	—	—	—	—	—	467
	Selm. és Bélab. t. h. v.	—	—	—	—	—	—	—	—	—	—	—	—	—	—	—	—	—	—	—
	együtt	*8*	*2*	*62*	—	*7*	*380*	—	*8*	*467*	—	—	—	—	—	—	—	—	—	*467*
5	Liptó vm.	1	3	—	—	—	—	—	1	5	—	—	—	—	—	—	—	—	—	5
6	Nógrád vm.	—	—	—	1	—	—	—	—	1	—	—	—	—	—	—	—	—	—	1
7	Nyitra »	—	2	—	—	1	—	—	2	5	20	2	1	—	24	1	—	2	50	55
8	Pozsony »	—	—	—	—	—	—	—	—	—	—	—	—	—	—	—	—	—	—	—
	Pozsony t. h. v.	—	—	—	—	—	—	—	—	—	—	—	—	—	—	—	—	—	—	—
	együtt	—	—	—	—	—	—	—	—	—	—	—	—	—	—	—	—	—	—	—
9	Trencsén vm.	2	1	—	—	9	—	—	1	13	10	1	1	—	—	—	—	1	13	26
10	Turócz »	—	1	—	—	—	—	—	1	2	—	—	—	—	—	—	—	—	—	2
11	Zólyom »	4	—	3	—	1	—	—	—	8	—	—	—	—	—	—	—	—	—	8
	Összesen	**15**	**10**	**65**	**1**	**18**	**381**	—	**15**	**505**	**36**	**3**	**11**	—	**27**	**2**	—	**3**	**82**	**587**
	II. Duna jobb partja.																			
1	Baranya vm.	—	—	—	—	—	—	—	—	—	—	—	—	—	—	—	—	—	—	—
	Pécs t. h. v.	—	—	—	—	—	—	—	—	—	—	—	—	—	—	—	—	—	—	—
	együtt	—	—	—	—	—	—	—	—	—	—	—	—	—	—	—	—	—	—	—
2	Fejér vm.	—	—	—	—	—	—	—	—	—	—	—	—	—	—	—	—	—	—	—
	Sz.-Fejérvár t. h. v.	—	—	—	—	—	—	—	—	—	—	—	—	—	—	—	—	—	—	—
	együtt	—	—	—	—	—	—	—	—	—	—	—	—	—	—	—	—	—	—	—
3	Győr vm.	—	1	—	—	—	—	—	—	1	—	—	—	—	—	—	—	—	—	1
	Győr t. h. v.	—	1	—	—	—	—	—	1	2	—	—	—	—	—	—	—	—	—	2
	együtt	—	*2*	—	—	—	—	—	*1*	*3*	—	—	—	—	—	—	—	—	—	*3*
4	Komárom vm.	—	—	—	—	—	—	—	—	—	—	—	—	—	—	—	—	—	—	—
	Komárom t. h. v.	—	—	—	—	—	—	—	—	—	—	—	—	—	—	—	—	—	—	—
	együtt	—	—	—	—	—	—	—	—	—	—	—	—	—	—	—	—	—	—	—
5	Moson vm.	—	1	—	—	—	—	—	—	1	11	—	—	—	—	—	—	—	11	12
6	Somogy »	—	—	—	—	—	—	—	—	—	—	—	—	—	—	—	—	—	—	—
7	Sopron »	4	1	—	—	—	—	—	1	6	—	—	—	—	—	—	—	—	—	6
	Sopron t. h. v.	—	—	—	—	—	—	—	—	—	—	—	—	—	—	—	—	—	—	—
	együtt	*4*	*1*	—	—	—	—	—	*1*	*6*	—	—	—	—	—	—	—	—	—	*6*
8	Tolna vm.	—	—	—	—	—	—	—	—	—	—	—	—	—	—	—	—	—	—	—
9	Vas »	16	1	4	—	8	28	—	29	86	15	—	6	—	11	11	—	1	44	130
10	Veszprém vm.	—	—	—	—	—	—	—	1	1	—	—	—	—	—	—	—	—	—	1
11	Zala »	9	4	3	—	—	—	—	3	19	46	2	3	—	29	—	—	—	80	99
	Összesen	**29**	**9**	**7**	—	**8**	**28**	—	**35**	**116**	**72**	**2**	**9**	—	**40**	**11**	—	**1**	**135**	**251**
	III. Duna-Tisza köze.																			
1	Bács-Bodrog vm.	128	3	1	2	1	3	—	13	151	71	—	—	—	—	—	—	—	71	222
	Baja t. h. v.	—	—	—	—	—	—	—	—	—	—	—	—	—	—	—	—	—	—	—
	Szabadka t. h. v.	—	—	—	—	—	—	—	—	—	—	—	—	—	—	—	—	—	—	—
	Ujvidék t. h. v.	—	—	—	—	—	—	—	2	2	—	—	—	—	—	—	—	—	—	2
	Zombor t. h. v.	—	—	—	—	—	—	—	—	—	—	—	—	—	—	—	—	—	—	—
	együtt	*128*	*3*	*1*	*2*	*1*	*3*	—	*15*	*153*	*71*	—	—	—	—	—	—	—	*71*	*224*
2	Csongrád vm.	9	12	—	9	3	—	—	—	33	32	—	—	—	—	—	—	—	32	65
	Hódm.-Vásárh. t. h. v.	—	—	—	—	—	—	—	1	1	—	—	—	—	—	—	—	—	—	1
	Szeged t. h. v.	—	—	—	—	—	—	—	—	—	—	—	—	—	—	—	—	—	—	—
	együtt	*9*	*12*	—	*9*	*3*	—	—	*1*	*34*	*32*	—	—	—	—	—	—	—	*32*	*66*
3	Heves vm.	—	—	—	—	—	—	—	1	1	—	—	—	—	—	—	—	—	—	1
4	Jász-N.-K.-Szolnok vm.	177	1	—	—	24	5	—	3	210	—	—	—	—	—	—	—	—	—	210
5	Pest-Pilis-Solt-Kis-K. »	1	2	—	—	—	—	—	2	5	23	1	—	—	8	—	—	—	32	37
	Budapest fő- és székv.	—	—	—	—	—	—	—	—	—	—	—	—	—	—	—	—	—	—	—
	Kecskemét t. h. v.	—	—	—	—	—	—	—	—	—	—	—	—	—	—	—	—	—	—	—
	együtt	*1*	*2*	—	—	—	—	—	*2*	*5*	*23*	*1*	—	—	*8*	—	—	—	*32*	*37*
	Összesen	**315**	**18**	**1**	**11**	**28**	**8**	—	**22**	**403**	**126**	**1**	—	—	**8**	—	—	—	**135**	**538**
	IV. Tisza jobb partja.																			
1	Abauj-Torna vm.	—	2	—	—	42	—	—	—	44	12	—	—	—	—	—	—	—	12	56
	Kassa t. h. v.	—	—	—	—	—	—	—	—	—	—	—	—	—	—	—	—	—	—	—
	együtt	—	*2*	—	—	*42*	—	—	—	*44*	*12*	—	—	—	—	—	—	—	*12*	*56*
2	Bereg vm.	14	2	2	—	—	—	—	1	19	15	—	10	—	5	—	—	1	31	50
3	Borsod »	—	—	—	—	—	—	—	—	—	—	—	—	—	—	—	—	—	—	—
4	Gömör »	—	1	—	—	—	—	—	—	1	—	—	—	—	—	—	—	—	—	1
5	Sáros »	11	4	11	—	2	—	—	1	29	21	—	—	—	2	—	—	—	23	52
6	Szepes »	2	3	—	—	—	—	—	—	5	—	—	—	—	—	—	—	—	—	5
7	Ung »	9	5	2	—	17	—	—	3	36	26	—	9	—	—	—	—	—	35	71
8	Zemplén vm.	5	12	2	114	—	—	—	6	139	12	—	11	—	—	—	—	1	24	163
	Összesen	**41**	**29**	**17**	**114**	**61**	—	—	**11**	**273**	**86**	—	**30**	—	**7**	—	—	**2**	**125**	**398**

KSH Könyvtár

30. Állami iskolák birtokai.

Folyó szám	Országrész, törvényhatóság	Házi kezelés alatt: szántóföld	kert	rét	szőlő	legelő	erdő	nádas	nem termő terület	összesen	Haszonbérben: szántóföld	kert	rét	szőlő	legelő	erdő	nádas	nem termő terület	összesen	Összes terület
		katasztrális hold																		
	V. Tisza bal partja.																			
1	Békés vm.	—	—	—	—	—	—	—	1	1	—	—	—	—	—	—	—	—	—	1
2	Bihar »	1	—	—	—	6	—	—	2	9	—	—	—	—	—	—	—	—	—	9
	N.-Várad t. h. v. .	—	—	—	—	—	—	—	—	—	—	—	—	—	—	—	—	—	—	—
	együtt . .	*1*	—	—	—	*6*	—	—	*2*	*9*	—	—	—	—	—	—	—	—	—	*9*
3	Hajdu vm.	—	—	—	—	—	—	—	—	—	—	—	—	—	—	—	—	—	—	—
	Debreczen t. h. v. .	333	—	6	—	28	6	—	37	410	—	—	—	—	—	—	—	—	—	410
	együtt . .	*333*	—	*6*	—	*28*	*6*	—	*37*	*410*	—	—	—	—	—	—	—	—	—	*410*
4	Máramaros vm. . . .	12	1	9	—	8	4	—	2	36	—	—	—	—	—	—	—	—	—	36
5	Szabolcs » . . .	—	—	—	—	—	—	—	1	1	—	—	—	—	—	—	—	—	—	1
6	Szatmár » . . .	—	—	—	—	—	—	—	—	—	12	—	1	—	—	—	—	1	14	14
	Sz.-Németi t. h. v. .	—	—	—	—	—	—	—	—	—	—	—	—	—	—	—	—	—	—	—
	együtt . .	—	—	—	—	—	—	—	—	—	*12*	—	*1*	—	—	—	—	*1*	*14*	*14*
7	Szilágy vm.	3	2	—	—	—	—	—	2	7	29	—	1	—	1	—	—	—	31	38
8	Ugocsa »	—	2	—	—	—	7	—	7	16	—	—	—	—	—	—	—	—	—	16
	Összesen . .	**349**	**5**	**15**	—	**42**	**17**	—	**52**	**480**	**41**	—	**2**	—	**1**	—	—	**1**	**45**	**525**
	VI. Tisza-Maros szöge.																			
1	Arad vm.	—	2	—	—	14	—	—	3	19	20	—	1	—	—	—	—	—	21	40
	Arad t. h. v. . . .	—	—	—	—	—	—	—	1	1	—	—	—	—	—	—	—	—	—	1
	együtt .	—	*2*	—	—	*14*	—	—	*4*	*20*	*20*	—	*1*	—	—	—	—	—	*21*	*41*
2	Csanád vm.	1	—	—	—	—	—	—	1	2	23	—	—	—	67	—	—	9	99	101
3	Krassó-Szörény vm. .		1	—	—	—	—	—	1	2	23	—	—	—	—	—	—	—	23	25
4	Temes vm.	23	2	—	—	—	—	—	1	26	45	—	7	—	—	—	—	—	52	78
	Temesvár t. h. v. .	—	—	—	—	—	—	—	—	—	—	—	—	—	—	—	—	—	—	—
	Versecz t. h. v. . .	—	—	—	—	—	—	—	—	—	—	—	—	—	—	—	—	—	—	—
	együtt . .	*23*	*2*	—	—	—	—	—	*1*	*26*	*45*	—	*7*	—	—	—	—	—	*52*	*78*
5	Torontál vm.	18	1	2	—	1	—	—	—	22	58	—	4	—	—	—	—	—	62	84
	Pancsova t. h. v. .	—	—	—	—	—	—	—	—	—	—	—	—	—	—	—	—	—	—	—
	együtt . .	*18*	*1*	*2*	—	*1*	—	—	—	*22*	*58*	—	*4*	—	—	—	—	—	*62*	*84*
	Összesen . .	**42**	**6**	**2**	—	**15**	—	—	**7**	**72**	**169**	—	**12**	—	**67**	—	—	**9**	**257**	**329**
	VII. Erdély.																			
1	Alsó-Fehér vm. . . .	15	4	—	3	—	—	—	4	26	14	—	—	—	—	30	—	—	44	70
2	Besztercze-Naszód vm.	18	1	56	—	—	2	—	4	81	—	10	—	—	—	—	—	1	11	92
3	Brassó vm.	1	1	—	—	—	—	—	1	3	—	—	—	—	—	—	—	—	—	3
4	Csik »	—	—	—	—	—	—	—	—	—	—	—	—	—	—	—	—	—	—	—
5	Fogaras »	—	2	—	—	—	—	—	1	3	—	—	—	—	—	—	—	—	—	3
6	Háromszék vm. . . .	10	8	—	—	14	292	—	5	329	5	—	—	—	—	—	—	—	5	334
7	Hunyad » . . .	7	7	—	—	—	16	—	6	36	—	—	—	—	—	—	—	—	—	36
8	Kis-Küküllő » . . .	—	3	—	—	—	10	—	1	14	36	—	1	2	—	—	—	—	39	53
9	Kolozs » . . .	—	3	—	—	—	40	—	2	45	—	—	1	—	—	—	—	—	1	46
	Kolozsvár t. h. v. .	—	1	—	—	—	—	—	5	6	—	—	—	—	—	—	—	—	—	6
	együtt . .	—	*4*	—	—	—	*40*	—	*7*	*51*	—	—	*1*	—	—	—	—	—	*1*	*52*
10	Maros-Torda vm. . .	—	2	—	—	—	24	—	3	29	2	—	—	—	—	—	—	—	2	31
	M.-Vásárhely t. h. v.	—	—	—	—	—	—	—	—	—	—	—	—	—	—	—	—	—	—	—
	. együtt . .	—	*2*	—	—	—	*24*	—	*3*	*29*	*2*	—	—	—	—	—	—	—	*2*	*31*
11	Nagy-Küküllő vm. . .	11	7	13	1	8	86	1	2	129	—	—	—	—	—	—	—	—	—	129
12	Szeben vm.	—	—	—	—	—	—	—	—	—	—	—	—	—	—	—	—	—	—	—
13	Szolnok-Doboka vm. .	4	7	—	—	1	13	—	2	27	10	—	—	—	—	—	—	—	10	37
14	Torda-Aranyos » .	58	40	—	—	—	—	—	5	103	157	1	173	1	14	—	—	2	348	451
15	Udvarhely » .	—	1	—	—	—	—	—	—	1	—	—	—	—	—	—	—	—	—	1
	Összesen . .	**124**	**87**	**69**	**4**	**23**	**483**	**1**	**41**	**832**	**224**	**11**	**175**	**3**	**14**	**30**	—	**3**	**460**	**1.292**
	Magyarország . .	**915**	**164**	**176**	**130**	**195**	**917**	**1**	**183**	**2.681**	**754**	**17**	**239**	**3**	**164**	**43**	—	**19**	**1.239**	**3.920**
	Horvát Szlavonorsz.																			
1	Belovár-Kőrös vm. . .	—	—	—	—	—	—	—	—	—	—	—	—	—	—	—	—	—	—	—
2	Lika-Krbava » . .	—	—	—	—	—	—	—	—	—	—	—	—	—	—	—	—	—	—	—
3	Modrus-Fiume » . .	—	—	—	—	—	—	—	—	—	—	—	—	—	—	—	—	—	—	—
4	Pozsega » . .	—	—	—	—	—	—	—	—	—	—	—	—	—	—	—	—	—	—	—
5	Szerém » . .	—	—	—	—	—	—	—	—	—	—	—	—	—	—	—	—	—	—	—
	Zimony t. h. v. . .	—	—	—	—	—	—	—	—	—	—	—	—	—	—	—	—	—	—	—
	együtt . .	—	—	—	—	—	—	—	—	—	—	—	—	—	—	—	—	—	—	—
6	Varasd vm.	—	—	—	—	—	—	—	—	—	—	—	—	—	—	—	—	—	—	—
	Varasd t. h. v. . .	—	—	—	—	—	—	—	—	—	—	—	—	—	—	—	—	—	—	—
	együtt . .	—	—	—	—	—	—	—	—	—	—	—	—	—	—	—	—	—	—	—
7	Verőcze vm. . . .	—	—	—	—	—	—	—	—	—	—	—	—	—	—	—	—	—	—	—
	Eszék t. h. v. . .	—	—	—	—	—	—	—	—	—	—	—	—	—	—	—	—	—	—	—
	együtt . .	—	—	—	—	—	—	—	—	—	—	—	—	—	—	—	—	—	—	—
8	Zágráb vm.	—	—	—	—	—	—	—	—	—	—	—	—	—	—	—	—	—	—	—
	Zágráb t. h v. . .	—	—	—	—	—	—	—	—	—	—	—	—	—	—	—	—	—	—	—
	együtt . .	—	—	—	—	—	—	—	—	—	—	—	—	—	—	—	—	—	—	—
	Összesen . .	—	—	—	—	—	—	—	—	—	—	—	—	—	—	—	—	—	—	—
	Magyarbirodalom .	**915**	**164**	**176**	**130**	**195**	**917**	**1**	**183**	**2.681**	**754**	**17**	**239**	**3**	**164**	**43**	—	**19**	**1.239**	**3.920**

KSH Könyvtár

31. Községi iskolák birtokai.

Folyó szám	Országrész, törvényhatóság	Házi kezelés alatt: szántóföld	kert	rét	szőlő	legelő	erdő	nádas	nem termő terület	összesen	Haszonbérben: szántóföld	kert	rét	szőlő	legelő	erdő	nádas	nem termő terület	összesen	Összes terület
		katasztrális hold																		
	I. Duna bal partja.																			
1	Árva vm.	2	1	—	—	—	—	—	1	4	—	—	—	—	—	—	—	—	—	4
2	Bars »	—	—	—	—	—	—	—	—	—	—	—	—	—	—	—	—	—	—	—
3	Esztergom vm.	—	—	—	—	—	—	—	—	—	—	—	—	—	—	—	—	—	—	—
4	Hont »	2	—	—	—	4	—	—	—	6	6	—	1	—	4	—	—	—	11	17
	Selm. és Bélab. t. h. v.	—	—	—	—	—	—	—	—	—	—	—	—	—	—	—	—	—	—	—
	együtt	*2*	—	—	—	*4*	—	—	—	*6*	*6*	—	*1*	—	*4*	—	—	—	*11*	*17*
5	Liptó vm.	3	—	—	—	1	—	—	—	4	—	—	—	—	4	11	—	—	15	19
6	Nógrád vm.	5	1	—	—	2	—	—	1	9	11	—	—	—	2	—	—	—	13	22
7	Nyitra »	33	3	—	—	41	4	—	2	83	65	—	2	—	13	—	—	—	80	163
8	Pozsony »	5	1	—	—	—	—	—	3	9	20	—	5	—	—	—	—	—	25	34
	Pozsony t. h. v.	—	—	—	—	—	—	—	—	—	—	—	—	—	—	—	—	—	—	—
	együtt	*5*	*1*	—	—	—	—	—	*3*	*9*	*20*	—	*5*	—	—	—	—	—	*25*	*34*
9	Trencsén vm.	4	—	1	—	8	2	—	—	15	—	—	—	—	1	—	—	—	1	16
10	Turócz »	9	—	—	—	8	29	—	2	48	11	—	8	—	7	—	—	—	26	74
11	Zólyom »	—	—	—	—	—	—	—	—	—	—	—	—	—	—	—	—	—	—	—
	Összesen	**63**	**6**	**1**	—	**64**	**35**	—	**9**	**178**	**113**	—	**16**	—	**31**	**11**	—	—	**171**	**349**
	II. Duna jobb partja.																			
1	Baranya vm.	66	3	6	1	1	—	—	2	79	40	—	1	2	—	—	—	—	43	122
	Pécs t. h. v.	—	—	—	—	—	—	—	—	—	—	—	—	—	—	—	—	—	—	—
	együtt	*66*	*3*	*6*	*1*	*1*	—		*2*	*79*	*40*	—	*1*	*2*	—	—	—	—	*43*	*122*
2	Fejér vm.	8	—	—	—	—	—	—	—	8	14	—	—	—	1	—	—	—	15	23
	Sz.-Fejérvár t. h. v.	—	—	—	—	—	—	—	1	1	—	—	—	—	—	—	—	—	—	1
	együtt	*8*	—	—	—	—	—	—	*1*	*9*	*14*	—	—	—	*1*	—	—	—	*15*	*24*
3	Győr vm.	9	—	—	—	—	—	—	—	9	13	—	—	—	—	—	—	—	13	22
	Győr t. h. v.	—	1	—	—	—	—	—	2	3	—	—	—	—	—	—	—	—	—	3
	együtt	*9*	*1*	—	—	—	—	—	*2*	*12*	*13*	—	—	—	—	—	—	—	*13*	*25*
4	Komárom vm.	1	—	—	—	—	—	—	1	2	11	—	10	—	—	—	—	—	21	23
	Komárom t. h. v.	—	—	—	—	—	—	—	—	—	—	—	—	—	—	—	—	—	—	—
	együtt	*1*	—	—	—	—	—	—	*1*	*2*	*11*	—	*10*	—	—	—	—	—	*21*	*23*
5	Moson vm.	99	2	4	—	—	—	—	2	107	15	—	—	—	—	—	—	—	15	122
6	Somogy »	29	3	5	—	2	—	—	39	78	89	—	12	—	6	—	—	1	108	186
7	Sopron »	10	—	—	—	2	—	—	1	13	19	—	—	—	—	—	—	—	19	32
	Sopron t. h. v.	—	—	—	—	—	—	—	—	—	—	—	—	—	—	—	—	—	—	—
	együtt	*10*	—	—	—	*2*	—	—	*1*	*13*	*19*	—	—	—	—	—	—	—	*19*	*32*
8	Tolna vm.	42	1	2	—	—	—	—	1	46	137	—	4	—	—	—	—	—	141	187
9	Vas »	69	3	7	—	20	42	—	5	146	9	—	—	—	10	3	—	—	22	168
10	Veszprém vm.	7	1	1	—	—	—	—	8	17	6	—	—	—	—	—	—	—	6	23
11	Zala »	206	11	62	1	46	17	—	52	395	47	3	7	—	2	—	—	1	60	455
	Összesen	**546**	**25**	**87**	**2**	**71**	**59**	—	**114**	**904**	**400**	**3**	**34**	**2**	**19**	**3**	—	**2**	**463**	**1.367**
	III. Duna-Tisza köze.																			
1	Bács-Bodrog vm	88	3	6	1	1	—	—	7	106	961	1	60	—	16	—	20	2	1.060	1.166
	Baja t. h. v.	—	—	—	—	—	—	—	—	—	—	—	—	—	—	—	—	—	—	—
	Szabadka t. h. v.	—	—	—	—	—	—	—	—	—	—	—	—	—	—	—	—	—	—	—
	Ujvidék t. h. v.	—	—	—	—	—	—	—	—	—	—	—	—	—	—	—	—	—	—	—
	Zombor t. h. v.	—	—	—	—	—	—	—	—	—	—	—	—	—	—	—	—	—	—	—
	együtt	*88*	*3*	*6*	*1*	*1*	—	—	*7*	*106*	*961*	*1*	*60*	—	*16*	—	*20*	*2*	*1.060*	*1.166*
2	Csongrád vm.	—	—	—	—	—	—	—	—	—	101	1	18	—	—	—	—	1	121	121
	Hódm.-Vásárh. t. h. v.	—	—	—	—	—	—	—	—	—	—	—	—	—	—	—	—	—	—	—
	Szeged t. h. v.	—	—	—	—	—	—	—	—	—	—	—	—	—	—	—	—	—	—	—
	együtt	—	—	—	—	—	—	—	—	—	*101*	*1*	*18*	—	—	—	—	*1*	*121*	*121*
3	Heves vm.	—	—	1	—	—	—	—	—	1	—	—	—	—	—	—	—	—	—	1
4	Jász-N.-K.-Szolnok vm.	—	1	—	—	—	—	—	2	3	35	—	—	—	35	—	—	—	70	73
5	Pest-Pilis-Solt-Kis-K. »	36	—	5	—	8	—	—	4	53	281	—	121	—	117	1	98	2	620	673
	Budapest fő- és székv.	—	—	—	—	—	—	—	1	1	—	—	—	—	—	—	—	—	—	1
	Kecskemét t. h. v.	—	—	—	—	—	—	—	—	—	—	—	—	—	—	—	—	—	—	—
	együtt	*36*	—	*5*	—	*8*	—	—	*5*	*54*	*281*	—	*121*	—	*117*	*1*	*98*	*2*	*620*	*674*
	Összesen	**124**	**4**	**12**	**1**	**9**	—	—	**14**	**164**	**1.378**	**2**	**199**	—	**168**	**1**	**118**	**5**	**1.871**	**2.035**
	IV. Tisza jobb partja.																			
1	Abauj-Torna vm.	12	1	2	—	4	3	—	1	23	56	1	4	—	1	—	—	—	62	85
	Kassa t. h. v.	—	1	—	—	—	—	—	7	8	—	—	—	—	—	—	—	—	—	8
	együtt	*12*	*2*	*2*	—	*4*	*3*	—	*8*	*31*	*56*	*1*	*4*	—	*1*	—	—	—	*62*	*93*
2	Bereg vm.	34	2	8	—	17	1	—	1	63	21	—	3	—	8	2	—	1	35	98
3	Borsod »	3	—	—	—	—	—	—	—	3	9	—	8	—	—	—	—	—	17	20
4	Gömör »	—	3	—	—	6	107	—	1	117	8	1	—	—	—	—	—	—	9	126
5	Sáros »	25	—	4	—	—	—	—	—	29	8	—	—	—	—	—	—	—	8	37
6	Szepes »	7	—	3	—	7	10	—	—	27	7	—	—	—	1	—	—	—	8	35
7	Ung »	35	5	8	—	13	—	—	1	62	30	1	10	—	3	—	—	1	45	107
8	Zemplén vm.	26	6	8	—	24	4	—	1	69	72	2	3	—	51	—	—	5	133	202
	Összesen	**142**	**18**	**33**	—	**71**	**125**	—	**12**	**401**	**211**	**5**	**28**	—	**64**	**2**	—	**7**	**317**	**718**

KSH könyvtár

31. Községi iskolák birtokai.

Folyó szám	Országrész, törvényhatóság	Házi kezelés alatt: szántóföld	kert	rét	szőlő	legelő	erdő	nádas	nem termő terület	összesen	Haszonbérben: szántóföld	kert	rét	szőlő	legelő	erdő	nádas	nem termő terület	összesen	Összes terület
		katasztrális hold																		
	V. Tisza bal partja.																			
1	Békés vm.	—	—	—	—	—	—	—	—	—	—	—	—	—	—	—	—	—	—	—
2	Bihar »	150	—	16	—	35	—	—	3	204	47	—	1	—	3	—	—	—	51	255
	N. Várad t. h. v. .	—	—	—	—	—	—	—	—	—	—	—	—	—	—	—	—	—	—	—
	együtt . .	*150*	—	*16*	—	*35*	—	—	*3*	*204*	*47*	—	*1*	—	*3*	—	—	—	*51*	*255*
	2 Hajdu vm.	38	—	—	—	—	—	—	—	38	76	—	—	—	—	—	—	—	76	114
	Debreczen t. h. v. .	—	—	—	—	—	—	—	—	—	—	—	—	—	—	—	—	—	—	—
	együtt . .	*38*	—	—	—	—	—	—	—	*38*	*76*	—	—	—	—	—	—	—	*76*	*114*
4	Máramaros vm. . . .	3	1	12	—	59	800	—	3	878	—	—	1	—	—	95	—	—	96	974
5	Szabolcs » . . .	4	—	—	—	—	—	—	49	53	33	—	9	—	—	—	—	1	43	96
6	Szatmár » . . .	10	—	4	—	4	52	—	6	76	36	—	4	—	4	—	—	1	45	121
	Sz.-Németi t. h. v. .	—	—	—	—	—	—	—	—	—	—	—	—	—	—	—	—	—	—	—
	együtt . .	*10*	—	*4*	—	*4*	*52*	—	*6*	*76*	*36*	—	*4*	—	*4*	—	—	*1*	*45*	*121*
7	Szilágy vm.	84	—	—	—	14	99	—	1	198	42	—	1	—	65	—	—	—	108	306
8	Ugocsa »	—	—	—	—	3	17	—	—	20	—	—	—	—	—	—	—	—	—	20
	Összesen . .	**289**	**1**	**32**	—	**115**	**968**	—	**62**	**1.467**	**234**	—	**16**	—	**72**	**95**	—	**2**	**419**	**1.886**
	VI. Tisza Maros szöge.																			
1	Arad vm.	20	4	15	1	1	8	—	15	64	104	3	111	—	48	—	—	2	268	332
	Arad t. h. v. . . .	—	—	—	—	—	—	—	—	—	—	—	—	—	—	—	—	—	—	—
	együtt . .	*20*	*4*	*15*	*1*	*1*	*8*	—	*15*	*64*	*104*	*3*	*111*	—	*48*	—	—	*2*	*268*	*332*
2	Csanád vm.	3	1	—	—	—	—	—	6	10	46	—	—	—	—	1	—	—	47	57
3	Krassó-Szörény vm. .	10	4	5	—	1	4	—	6	30	6	—	—	—	1	—	—	—	7	37
4	Temes vm.	10	1	4	—	—	—	—	—	15	30	1	17	—	1	—	—	—	49	64
	Temesvár t. h. v. .	—	—	—	—	—	—	—	—	—	—	—	—	—	—	—	—	—	—	—
	Versecz t. h. v. . .	—	—	—	—	—	—	—	—	—	—	—	—	—	—	—	—	—	—	—
	együtt . .	*10*	*1*	*4*	—	—	—	—	—	*15*	*30*	*1*	*17*	—	*1*	—	—	—	*49*	*64*
5	Torontál vm.	79	4	3	1	—	—	—	5	92	157	—	—	—	—	—	—	—	157	249
	Pancsova t. h. v. .	—	—	—	—	—	—	—	—	—	—	—	—	—	—	—	—	—	—	—
	együtt . .	*79*	*4*	*3*	*1*	—	—	—	*5*	*92*	*157*	—	—	—	—	—	—	—	*157*	*249*
	Összesen . .	**122**	**14**	**27**	**2**	**2**	**12**	—	**32**	**211**	**343**	**4**	**128**	—	**50**	**1**	—	**2**	**528**	**739**
	VII. Erdély.																			
1	Alsó-Fehér vm. . . .	16	1	16	—	44	32	—	—	109	60	—	26	—	21	1	—	3	111	220
2	Besztercze-Naszód vm.	1	1	—	—	4	—	—	3	9	—	—	—	—	—	—	—	—	—	9
3	Brassó vm.	—	—	—	—	—	—	—	—	—	—	—	—	—	—	—	—	—	—	—
4	Csik »	6	1	—	—	46	—	—	43	96	—	2	—	—	90	82	—	—	174	270
5	Fogaras »	—	—	3	3	2	265	—	4	277	—	—	—	—	14	5	—	—	19	296
6	Háromszék vm. . . .	—	5	1	—	26	346	—	9	387	80	6	42	—	—	88	—	2	218	605
7	Hunyad » . . .	13	4	13	—	201	1.052	—	4	1.287	12	—	14	—	10	—	—	1	37	1.324
8	Kis-Küküllő » . . .	7	—	—	—	14	12	—	—	33	5	—	1	—	—	—	—	—	6	39
9	Kolozs » . . .	—	—	—	—	47	374	—	1	422	27	—	6	—	17	—	—	—	50	472
	Kolozsvár t. h. v. .	—	2	—	—	—	—	—	—	2	—	—	—	—	—	—	—	—	—	2
	együtt . .	—	*2*	—	—	*47*	*374*	—	*1*	*424*	*27*	—	*6*	—	*17*	—	—	—	*50*	*474*
10	Maros-Torda vm. . .	11	—	—	—	4	294	—	2	311	304	5	71	—	14	5	—	3	402	713
	M.-Vásárhely t. h. v.	—	—	—	—	—	—	—	—	—	—	—	—	—	—	—	—	—	—	—
	együtt . .	*11*	—	—	—	*4*	*294*	—	*2*	*311*	*304*	*5*	*71*	—	*14*	*5*	—	*3*	*402*	*713*
11	Nagy-Küküllő vm. . .	—	—	—	—	3	85	—	—	88	—	—	1	—	7	8	—	—	16	104
12	Szeben vm.	3	—	6	—	6	—	—	—	15	—	—	11	—	—	—	—	—	11	26
13	Szolnok-Doboka vm. .	2	3	—	—	10	195	—	3	213	8	—	4	—	11	—	—	—	23	236
14	Torda-Aranyos » .	—	2	—	—	2	34	—	2	40	29	2	2	—	8	—	—	1	42	82
15	Udvarhely » .	—	2	—	—	1	486	—	6	495	5	—	15	—	—	—	—	3	23	518
	Összesen . .	**59**	**21**	**39**	**3**	**410**	**3.175**	—	**77**	**3.784**	**530**	**15**	**193**	—	**192**	**189**	—	**13**	**1.132**	**4.916**
	Magyarország . . .	**1.345**	**89**	**231**	**8**	**742**	**4.374**	—	**320**	**7.109**	**3 209**	**29**	**614**	**2**	**596**	**302**	**118**	**31**	**4.901**	**12.010**
	Horvát-Szlavonorsz.																			
1	Belovár-Kőrös vm. . .	84	25	27	3	2	6	—	13	160	—	—	—	—	—	—	—	—	—	160
2	Lika-Krbava » . .	23	2	1	—	—	—	—	1	27	—	—	—	—	—	—	—	—	—	27
3	Modrus-Fiume » . .	22	2	23	1	13	3	—	4	68	—	—	—	—	—	—	—	—	—	68
4	Pozsega vm.	161	57	27	2	11	—	—	23	281	8	—	—	—	—	—	—	1	9	290
5	Szerém »	34	39	—	—	11	—	—	21	105	42	—	1	—	—	—	—	1	44	149
	Zimony t. h. v. . .	—	—	—	—	—	—	—	—	—	—	—	—	—	—	—	—	—	—	—
	együtt . .	*34*	*39*	—	—	*11*	—	—	*21*	*105*	*42*	—	*1*	—	—	—	—	*1*	*44*	*149*
6	Varasd vm.	92	14	22	3	26	47	—	12	216	5	3	1	1	—	5	—	1	16	232
	Varasd t. h. v. . .	—	—	—	—	—	—	—	—	—	—	—	—	—	—	—	—	—	—	—
	együtt . .	*92*	*14*	*22*	*3*	*26*	*47*	—	*12*	*216*	*5*	*3*	*1*	*1*	—	*5*	—	*1*	*16*	*232*
7	Verőcze vm.	164	26	25	14	15	—	—	23	267	—	—	—	—	—	—	—	—	—	267
	Eszék t. h. v. . . .	—	—	—	—	—	—	—	—	—	—	—	—	—	—	—	—	—	—	—
	együtt . .	*164*	*26*	*25*	*14*	*15*	—	—	*23*	*267*	—	—	—	—	—	—	—	—	—	*267*
8	Zágráb vm.	145	37	44	9	27	84	—	21	367	1	—	—	—	—	—	—	—	1	368
	Zágráb t. h. v. .	—	—	—	—	—	—	—	—	—	—	—	—	—	—	—	—	—	—	—
	együtt . .	*145*	*37*	*44*	*9*	*27*	*84*	—	*21*	*367*	*1*	—	—	—	—	—	—	—	*1*	*368*
	Összesen . .	**725**	**202**	**169**	**32**	**105**	**140**	—	**118**	**1.491**	**56**	**3**	**2**	**1**	—	**5**	—	**3**	**70**	**1.561**
	Magyarbirodalom .	**2.070**	**291**	**400**	**40**	**847**	**4.514**	—	**438**	**8.600**	**3.265**	**32**	**616**	**3**	**596**	**307**	**118**	**34**	**4.971**	**13.571**

KSH Könyvtár

32. Társulati és magániskolák birtokai.

Folyó szám	Országrész, törvényhatóság	Házi kezelés alatt									Haszonbérben									Összes terület
		szántóföld	kert	rét	szőlő	legelő	erdő	nádas	nem termő terület	összesen	szántóföld	kert	rét	szőlő	legelő	erdő	nádas	nem termő terület	összesen	
		katasztrális hold																		
	I. Duna bal partja.																			
1	Árva vm.	—	—	—	—	—	—	—	—	—	—	—	—	—	—	—	—	—	—	—
2	Bars »	—	—	—	—	—	—	—	—	—	—	—	—	—	—	—	—	—	—	—
3	Esztergom vm.	—	—	—	—	—	—	—	—	—	—	—	—	—	—	—	—	—	—	—
4	Hont vm.	—	—	—	—	—	—	—	—	—	—	—	—	—	—	—	—	—	—	—
	Selm.- és Bélab. t. h. v.	—	—	—	—	—	—	—	—	—	—	—	—	—	—	—	—	—	—	—
	együtt	—	—	—	—	—	—	—	—	—	—	—	—	—	—	—	—	—	—	—
5	Liptó vm.	—	—	—	—	—	—	—	—	—	—	—	—	—	—	—	—	—	—	—
6	Nógrád vm.	—	—	—	—	—	—	—	—	—	—	—	—	—	—	—	—	—	—	—
7	Nyitra vm.	—	—	—	—	—	—	—	—	—	—	—	—	—	—	—	—	—	—	—
8	Pozsony »	—	—	—	—	—	—	—	—	—	—	—	—	—	—	—	—	—	—	—
	Pozsony t. h. v.	—	—	—	—	—	—	—	—	—	—	—	—	—	—	—	—	—	—	—
	együtt	—	—	—	—	—	—	—	—	—	—	—	—	—	—	—	—	—	—	—
9	Trencsén vm.	—	—	—	—	—	—	—	—	—	—	—	—	—	—	—	—	—	—	—
10	Turócz »	—	—	—	—	—	—	—	—	—	—	—	—	—	—	—	—	—	—	—
11	Zólyom »	—	—	—	—	—	—	—	—	—	—	—	—	—	—	—	—	—	—	—
	Összesen	—	—	—	—	—	—	—	—	—	—	—	—	—	—	—	—	—	—	—
	II. Duna jobb partja.																			
1	Baranya vm.	—	—	—	—	—	—	—	—	—	—	—	—	—	—	—	—	—	—	—
	Pécs t. h. v.	—	—	—	—	—	—	—	—	—	—	—	—	—	—	—	—	—	—	—
	együtt	—	—	—	—	—	—	—	—	—	—	—	—	—	—	—	—	—	—	—
2	Fejér vm.	—	—	—	—	—	—	—	—	—	—	—	—	—	—	—	—	—	—	—
	Sz.-Fejérvár t. h. v.	—	—	—	—	—	—	—	—	—	—	—	—	—	—	—	—	—	—	—
	együtt	—	—	—	—	—	—	—	—	—	—	—	—	—	—	—	—	—	—	—
3	Győr vm.	—	—	—	—	—	—	—	—	—	—	—	—	—	—	—	—	—	—	—
	Győr t. h. v.	—	—	—	—	—	—	—	—	—	—	—	—	—	—	—	—	—	—	—
	együtt	—	—	—	—	—	—	—	—	—	—	—	—	—	—	—	—	—	—	—
4	Komárom vm.	—	—	—	—	—	—	—	—	—	—	—	—	—	—	—	—	—	—	—
	Komárom t. h. v.	—	—	—	—	—	—	—	—	—	—	—	—	—	—	—	—	—	—	—
	együtt	—	—	—	—	—	—	—	—	—	—	—	—	—	—	—	—	—	—	—
5	Moson vm.	—	—	—	—	—	—	—	—	—	16	—	2	—	—	—	—	—	18	18
6	Somogy »	—	—	—	—	—	—	—	—	—	—	—	—	—	—	—	—	—	—	—
7	Sopron »	—	—	—	—	—	—	—	—	—	—	—	—	—	—	—	—	—	—	—
	Sopron t. h. v.	—	—	—	—	—	—	—	—	—	—	—	—	—	—	—	—	—	—	—
	együtt	—	—	—	—	—	—	—	—	—	—	—	—	—	—	—	—	—	—	—
8	Tolna vm.	—	—	—	—	—	—	—	—	—	—	—	—	—	—	—	—	—	—	—
9	Vas »	—	—	—	—	—	—	—	—	—	—	—	—	—	—	—	—	—	—	—
10	Veszprém vm.	—	—	—	—	—	—	—	—	—	—	—	—	—	—	—	—	—	—	—
11	Zala vm.	—	—	—	—	—	—	—	—	—	—	—	—	—	—	—	—	—	—	—
	Összesen	—	—	—	—	—	—	—	—	—	**16**	—	**2**	—	—	—	—	—	**18**	**18**
	III. Duna-Tisza köze.																			
1	Bács-Bodrog vm.	—	—	—	—	—	—	—	—	—	—	—	—	—	—	—	—	—	—	—
	Baja t. h. v.	—	—	—	—	—	—	—	—	—	—	—	—	—	—	—	—	—	—	—
	Szabadka t. h. v.	—	—	—	—	—	—	—	—	—	—	—	—	—	—	—	—	—	—	—
	Ujvidék t. h. v.	—	—	—	—	—	—	—	1	1	—	—	—	—	—	—	—	—	—	1
	Zombor t. h. v.	—	—	—	—	—	—	—	—	—	—	—	—	—	—	—	—	—	—	—
	együtt	—	—	—	—	—	—	—	*1*	*1*	—	—	—	—	—	—	—	—	—	*1*
2	Csongrád vm.	—	—	—	—	—	—	—	—	—	—	—	—	—	—	—	—	—	—	—
	Hódm.-Vásárh. t. h. v.	—	—	—	—	—	—	—	—	—	—	—	—	—	—	—	—	—	—	—
	Szeged t. h. v.	—	—	—	—	—	—	—	—	—	—	—	—	—	—	—	—	—	—	—
	együtt	—	—	—	—	—	—	—	—	—	—	—	—	—	—	—	—	—	—	—
3	Heves vm.	—	—	—	—	—	—	—	142	142	1	—	—	—	8	—	—	—	9	151
4	Jász-N.-K.-Szolnok vm.	—	—	—	—	—	—	—	—	—	—	—	—	—	—	—	—	—	—	—
5	Pest-Pilis-Solt-Kis-K. »	—	—	—	—	—	—	—	—	—	—	—	—	—	—	—	—	—	—	—
	Budapest fő- és székv.	—	—	—	—	—	—	—	—	—	—	—	—	—	—	—	—	—	—	—
	Kecskemét t. h. v.	—	—	—	—	—	—	—	—	—	—	—	—	—	—	—	—	—	—	—
	együtt	—	—	—	—	—	—	—	—	—	—	—	—	—	—	—	—	—	—	—
	Összesen	—	—	—	—	—	—	—	**143**	**143**	**1**	—	—	—	**8**	—	—	—	**9**	**152**
	IV. Tisza jobb partja.																			
1	Abauj-Torna vm.	—	—	—	—	—	—	—	—	—	—	—	—	—	—	—	—	—	—	—
	Kassa t. h. v.	—	—	—	—	—	—	—	—	—	—	—	—	—	—	—	—	—	—	—
	együtt	—	—	—	—	—	—	—	—	—	—	—	—	—	—	—	—	—	—	—
2	Bereg vm.	—	—	—	—	—	—	—	—	—	—	—	—	—	—	—	—	—	—	—
3	Borsod »	—	—	—	—	—	—	—	—	—	—	—	—	—	—	—	—	—	—	—
4	Gömör »	—	—	—	—	—	—	—	—	—	—	—	—	—	—	—	—	—	—	—
5	Sáros »	—	—	—	—	—	—	—	—	—	—	—	—	—	—	—	—	—	—	—
6	Szepes »	—	—	1	—	—	—	—	—	1	—	—	—	—	—	—	—	—	—	1
7	Ung »	—	—	—	—	—	—	—	—	—	—	—	—	—	—	—	—	—	—	—
8	Zemplén vm.	—	—	—	—	—	—	—	—	—	—	—	—	—	—	—	—	—	—	—
	Összesen	—	—	**1**	—	—	—	—	—	**1**	—	—	—	—	—	—	—	—	—	**1**

KSH Könyvtár

32. Társulati és magániskolák birtokai.

Folyó szám	Országrész, törvényhatóság	Házi kezelés alatt: szántóföld	kert	rét	szőlő	legelő	erdő	nádas	nem termő terület	összesen	Haszonbérben: szántóföld	kert	rét	szőlő	legelő	erdő	nádas	nem termő terület	összesen	Összes terület
		katasztrális hold																		
	V. Tisza bal partja.																			
1	Békés vm.	—	—	—	—	—	—	—	—	—	—	—	—	—	—	—	—	—	—	—
2	Bihar »	—	—	—	—	—	—	—	—	—	—	—	—	—	—	—	—	—	—	—
	N.-Várad t. h. v. .	—	—	—	—	—	—	—	—	—	—	—	—	—	—	—	—	—	—	—
	együtt . .	—	—	—	—	—	—	—	—	—	—	—	—	—	—	—	—	—	—	—
3	Hajdu vm.	—	—	—	—	—	—	—	—	—	—	—	—	—	—	—	—	—	—	—
	Debreczen t. h. v. .	—	—	—	—	—	—	—	—	—	—	—	—	—	—	—	—	—	—	—
	együtt . .	—	—	—	—	—	—	—	—	—	—	—	—	—	—	—	—	—	—	—
4	Máramaros vm. . . .	—	—	—	—	—	—	—	—	—	—	—	—	—	—	—	—	—	—	—
5	Szabolcs » . . .	—	—	—	—	—	—	—	—	—	—	—	—	—	—	—	—	—	—	—
6	Szatmár » . . .	—	—	—	—	—	—	—	—	—	—	—	—	—	—	—	—	—	—	—
	Sz.-Németi t h. v. .	—	—	—	—	—	—	—	—	—	—	—	—	—	—	—	—	—	—	—
	együtt . .	—	—	—	—	—	—	—	—	—	—	—	—	—	—	—	—	—	—	—
7	Szilágy vm.	—	—	—	—	—	—	—	—	—	—	—	—	—	—	—	—	—	—	—
8	Ugocsa «	—	—	—	—	—	—	—	—	—	—	—	—	—	—	—	—	—	—	—
	Összesen . .	—	—	—	—	—	—	—	—	—	—	—	—	—	—	—	—	—	—	—
	VI. Tisza-Maros szöge.																			
1	Arad vm.	—	—	—	—	—	—	—	—	—	—	—	—	—	—	—	—	—	—	—
	Arad t. h. v. . . .	—	—	—	—	—	—	—	—	—	—	—	—	—	—	—	—	—	—	—
	együtt . .	—	—	—	—	—	—	—	—	—	—	—	—	—	—	—	—	—	—	—
2	Csanád vm.	—	—	—	—	—	—	—	—	—	—	—	—	—	—	—	—	—	—	—
3	Krassó-Szörény vm. .	—	—	5	—	—	—	—	—	5	—	—	—	—	—	—	—	—	—	5
4	Temes vm.	—	—	—	—	—	—	—	—	—	—	—	—	—	—	—	—	—	—	—
	Temesvár t. h. v. .	—	—	—	—	—	—	—	—	—	—	—	—	—	—	—	—	—	—	—
	Versécz t. h. v. . .	—	—	—	—	—	—	—	—	—	—	—	—	—	—	—	—	—	—	—
	együtt . .	—	—	—	—	—	—	—	—	—	—	—	—	—	—	—	—	—	—	—
5	Torontál vm.	—	—	—	—	—	—	—	—	—	—	—	—	—	—	—	—	—	—	—
	Pancsova t. h. v. .	—	—	—	—	—	—	—	—	—	—	—	—	—	—	—	—	—	—	—
	együtt . .	—	—	—	—	—	—	—	—	—	—	—	—	—	—	—	—	—	—	—
	Összesen . .	—	—	5	—	—	—	—	—	5	—	—	—	—	—	—	—	—	—	5
	VII. Erdély.																			
1	Alsó-Fehér vm. . . .	—	—	—	—	—	—	—	—	—	—	—	—	—	—	—	—	—	—	—
2	Besztercze-Naszód vm.	—	—	—	—	—	—	—	—	—	—	—	—	—	—	—	—	—	—	—
3	Brassó vm.	—	—	—	—	—	—	—	—	—	—	—	—	—	—	—	—	—	—	—
4	Csik »	—	—	—	—	—	—	—	—	—	—	—	—	—	—	—	—	—	—	—
5	Fogaras »	—	—	—	—	—	—	—	—	—	—	—	—	—	—	—	—	—	—	—
6	Háromszék vm. . . .	—	—	—	—	—	—	—	—	—	—	—	—	—	—	—	—	—	—	—
7	Hunyad » . . .	—	—	—	—	—	—	—	—	—	—	—	—	—	—	—	—	—	—	—
8	Kis-Küküllő » . . .	—	—	—	—	—	—	—	—	—	—	—	—	—	—	—	—	—	—	—
9	Kolozs » . . .	—	—	—	—	—	—	—	—	—	—	—	—	—	—	—	—	—	—	—
	Kolozsvár t. h. v. .	—	—	—	—	—	—	—	—	—	—	—	—	—	—	—	—	—	—	—
	együtt . .	—	—	—	—	—	—	—	—	—	—	—	—	—	—	—	—	—	—	—
10	Maros-Torda vm. . .	—	—	—	—	—	—	—	—	—	—	—	—	—	—	—	—	—	—	—
	M.-Vásárhely t. h. v.	—	—	—	—	—	—	—	—	—	—	—	—	—	—	—	—	—	—	—
	együtt . .	—	—	—	—	—	—	—	—	—	—	—	—	—	—	—	—	—	—	—
11	Nagy-Küküllő vm. . .	—	—	—	—	—	—	—	—	—	—	—	—	—	—	—	—	—	—	—
12	Szeben vm.	—	—	—	—	—	—	—	—	—	—	—	—	—	—	—	—	—	—	—
13	Szolnok-Doboka vm. .	—	—	—	—	—	—	—	—	—	—	—	—	—	—	—	—	—	—	—
14	Torda-Aranyos » .	—	—	—	—	—	—	—	—	—	—	—	—	—	—	—	—	—	—	—
15	Udvarhely » .	—	—	—	—	—	—	—	—	—	—	—	—	—	—	—	—	—	—	—
	Összesen . .	—	—	—	—	—	—	—	—	—	—	—	—	—	—	—	—	—	—	—
	Magyarország. . .	—	—	6	—	—	—	—	143	149	17	—	2	—	8	—	—	—	7	176
	Horvát-Szlavonorsz.																			
1	Belovár-Kőrös vm. .	—	—	—	—	—	—	—	—	—	—	—	—	—	—	—	—	—	—	—
2	Lika-Krbava » . .	—	—	—	—	—	—	—	—	—	—	—	—	—	—	—	—	—	—	—
3	Modrus-Fiume » . .	—	—	—	—	—	—	—	—	—	—	—	—	—	—	—	—	—	—	—
4	Pozsega vm.	—	—	—	—	—	—	—	—	—	—	—	—	—	—	—	—	—	—	—
5	Szerém »	—	—	—	—	—	—	—	—	—	—	—	—	—	—	—	—	—	—	—
	Zimony t. h. v. . .	—	—	—	—	—	—	—	—	—	—	—	—	—	—	—	—	—	—	—
	együtt . .	—	—	—	—	—	—	—	—	—	—	—	—	—	—	—	—	—	—	—
6	Varasd vm.	—	—	—	—	—	—	—	—	—	—	—	—	—	—	—	—	—	—	—
	Varasd t. h. v. . .	—	—	—	—	—	—	—	—	—	—	—	—	—	—	—	—	—	—	—
	együtt . .	—	—	—	—	—	—	—	—	—	—	—	—	—	—	—	—	—	—	—
7	Verőcze vm.	—	—	—	—	—	—	—	—	—	—	—	—	—	—	—	—	—	—	—
	Eszék t. h. v. . . .	—	—	—	—	—	—	—	—	—	—	—	—	—	—	—	—	—	—	—
	együtt .	—	—	—	—	—	—	—	—	—	—	—	—	—	—	—	—	—	—	—
8	Zágráb vm.	—	—	—	—	—	—	—	—	—	—	—	—	—	—	—	—	—	—	—
	Zágráb t. h. v. . .	—	—	—	—	—	—	—	—	—	—	—	—	—	—	—	—	—	—	—
	együtt . .	—	—	—	—	—	—	—	—	—	—	—	—	—	—	—	—	—	—	—
	Összesen . .	—	—	—	—	—	—	—	—	—	—	—	—	—	—	—	—	—	—	—
	Magyarbirodalom .	—	—	6	—	—	—	—	143	149	17	—	2	—	8	—	—	—	27	176

KSH Könyvtár

33. Egyletek, testületek, társulatok, részvénytársaságok és vasutak birtokai.

Folyó szám	Országrész, törvényhatóság	Házi kezelés alatt: szántóföld	kert	rét	szőlő	legelő	erdő	nádas	nem termő terület	összesen	Haszonbérben: szántóföld	kert	rét	szőlő	legelő	erdő	nádas	nem termő terület	összesen	Összes terület
		katasztrális hold																		
	I. Duna bal partja.																			
1	Árva vm.	6	—	1	—	2	—	—	16	25	30	—	2	—	6	1	—	—	39	64
2	Bars »	300	11	72	—	49	279	—	29	740	58	4	65	—	92	2	—	31	252	992
3	Esztergom vm.	267	1	25	1	37	4	—	29	364	35	—	—	—	8	—	—	—	43	407
4	Hont »	163	8	13	—	39	108	—	25	356	19	—	33	—	8	7	—	1	68	424
	Selm. és Bélab. t. h. v.	41	15	115	—	29	2	—	25	227	35	7	31	—	5	—	—	1	79	306
	együtt	*204*	*23*	*128*	—	*68*	*110*	—	*50*	*583*	*54*	*7*	*64*	—	13	*7*	—	*2*	*147*	*730*
5	Liptó vm.	141	5	53	—	51	4	—	50	304	4	—	—	—	—	—	—	—	4	308
6	Nógrád vm.	801	78	117	—	254	1.990	—	248	3.488	64	4	48	—	4	—	—	1	121	3.609
7	Nyitra »	721	4	66	—	110	103	2	124	1.130	256	4	48	—	171	24	7	54	564	1.694
8	Pozsony »	1.547	8	35	9	116	142	8	296	2.161	366	1	27	—	55	6	—	4	459	2.620
	Pozsony t. h. v.	195	24	17	61	9	14	—	77	397	3	—	—	—	—	—	—	—	3	400
	együtt	*1.742*	*32*	*52*	*70*	*125*	*156*	*8*	*373*	*2.558*	*369*	*1*	*27*	—	*55*	*6*	—	*4*	*462*	*3.020*
9	Trencsén vm.	383	13	48	2	86	85	—	77	694	72	1	29	—	76	2	—	25	205	899
10	Turócz »	189	7	42	—	18	28	—	78	362	27	1	12	—	7	—	—	—	47	409
11	Zólyom »	156	24	201	—	26	16	—	23	446	32	2	42	—	1	—	—	—	77	523
	Összesen	**4.910**	**198**	**805**	**73**	**826**	**2.775**	**10**	**1.097**	**10.694**	**1.001**	**24**	**337**	—	**433**	**42**	**7**	**117**	**1.961**	**12.655**
	II. Duna jobb partja.																			
1	Baranya vm.	402	28	195	3	121	146	—	184	1.079	104	—	9	—	—	—	—	—	113	1.192
	Pécs t. h. v.	14	1	26	—	4	—	—	8	53	—	—	—	—	—	—	—	—	—	53
	együtt	*416*	*29*	*221*	*3*	*125*	*146*	—	*192*	*1.132*	*104*	—	*9*	—	—	—	—	—	*113*	*1.245*
2	Fejér vm.	502	5	78	—	39	13	—	89	726	29	—	5	—	6	—	—	19	59	785
	Sz.-Fejérvár t. h. v.	38	103	23	—	1	—	—	21	186	—	—	—	—	—	—	—	—	—	186
	együtt	*540*	*108*	*101*	—	*40*	*13*	—	*110*	*912*	*29*	—	*5*	—	*6*	—	—	*19*	*59*	*971*
3	Győr vm.	590	3	469	—	245	71	1	849	2.228	84	1	102	—	45	11	—	63	300	2.534
	Győr t. h. v.	—	1	2	—	—	—	—	15	18	—	—	—	—	—	—	—	—	—	18
	együtt	*590*	*4*	*471*	—	*245*	*71*	*1*	*864*	*2.246*	*84*	*1*	*102*	—	*45*	*11*	—	*63*	*306*	*2.552*
4	Komárom vm.	523	7	39	1	102	25	2	459	1.158	89	2	5	2	44	7	5	4	158	1.316
	Komárom t. h. v.	—	—	—	—	—	—	—	1	1	—	—	—	—	—	—	—	—	—	1
	együtt	*523*	*7*	*39*	*1*	*102*	*25*	*2*	*460*	*1.159*	*89*	*2*	*5*	*2*	*44*	*7*	*5*	*4*	*158*	*1.317*
5	Moson vm.	449	3	22	1	42	5	—	178	700	73	—	29	—	—	1	—	—	103	803
6	Somogy »	433	4	146	17	292	98	3	71	1.064	2	—	2	—	4	—	—	1	9	1.073
7	Sopron »	2.263	45	169	10	57	207	—	309	3.060	43	—	1	—	3	2	—	1	50	3.110
	Sopron t. h. v.	—	1	—	—	—	—	—	2	3	2	—	—	—	—	—	—	—	2	5
	együtt	*2.263*	*46*	*169*	*10*	*57*	*207*	—	*311*	*3.063*	*45*	—	*1*	—	*3*	*2*	—	*1*	*52*	*3.115*
8	Tolna vm.	178	2	62	1	36	10	—	286	575	170	1	24	8	1	1	—	7	212	787
9	Vas »	1.692	6	91	—	219	129	—	71	2.208	116	—	87	—	6	18	—	2	229	2.437
10	Veszprém vm.	418	30	89	3	108	61	3	96	808	24	7	10	—	8	—	—	—	49	857
11	Zala »	367	5	227	—	121	51	—	72	843	93	1	118	—	2	—	—	1	215	1.058
	Összesen	**7.869**	**244**	**1.638**	**36**	**1.387**	**816**	**9**	**2.711**	**14.710**	**829**	**12**	**392**	**10**	**119**	**40**	**5**	**98**	**1.505**	**16.215**
	III. Duna-Tisza köze.																			
1	Bács-Bodrog vm.	579	17	61	5	57	90	1	1.388	2.198	1.614	—	479	—	323	—	170	430	3.016	5.214
	Baja t. h. v.	42	4	2	9	7	2	—	3	69	—	—	—	—	—	—	—	—	—	69
	Szabadka t. h. v.	—	—	—	—	—	—	—	—	—	—	—	—	—	—	—	—	—	—	—
	Ujvidék t. h. v.	42	4	1	—	18	2	—	97	164	—	2	—	—	—	—	—	1	3	167
	Zombor t. h. v.	82	—	—	—	—	4	15	380	481	161	—	10	—	14	—	—	—	185	666
	együtt	*745*	*25*	*64*	*14*	*82*	*98*	*16*	*1.868*	*2.912*	*1.775*	*2*	*489*	—	*337*	—	*170*	*431*	*3.204*	*6.116*
2	Csongrád vm.	59	—	30	1	27	1	—	1.629	1.747	71	—	37	—	75	—	—	1	184	1.931
	Hódm.-Vásárh. t. h. v.	179	1	22	9	97	—	20	526	854	—	1	—	—	—	—	—	1	2	856
	Szeged t. h. v.	306	12	10	20	164	—	—	14	526	15	—	—	—	—	—	—	—	15	541
	együtt	*544*	*13*	*62*	*30*	*288*	*1*	*20*	*2.169*	*3.127*	*86*	*1*	*37*	—	*75*	—	—	*2*	*201*	*3.328*
3	Heves vm.	395	13	115	2	936	3	—	631	2.095	113	1	16	—	11	—	—	28	169	2.264
4	Jász-N.-K.-Szolnok vm.	684	5	94	—	3.254	43	—	3.943	8.023	163	—	—	—	58	—	—	5	226	8.249
5	Pest-Pilis-Solt-Kis-K. »	1.389	10	194	7	1.794	125	5	543	4.067	112	1	28	1	564	2	16	11	735	4.802
	Budapest fő- és székv.	1.371	234	179	17	179	74	2	431	2.487	23	—	33	—	—	—	—	—	56	2.543
	Kecskemét t. h. v.	—	—	—	—	—	—	—	—	—	—	—	—	—	—	—	—	—	—	—
	együtt	*2.760*	*244*	*373*	*24*	*1.973*	*199*	*7*	*974*	*6.554*	*135*	*1*	*61*	*1*	*564*	*2*	*16*	*11*	*791*	*7.345*
	Összesen	**5.128**	**300**	**708**	**70**	**6.533**	**344**	**43**	**9.585**	**22.711**	**2.272**	**5**	**603**	**1**	**1.045**	**2**	**186**	**477**	**4.591**	**27.302**
	IV. Tisza jobb partja.																			
1	Abauj-Torna vm.	254	3	136	—	29	8	—	10	440	163	1	14	—	14	10	—	7	209	649
	Kassa t. h. v.	63	3	49	—	—	—	—	23	138	69	4	—	—	—	—	—	—	73	211
	együtt	*317*	*6*	*185*	—	29	*8*	—	33	*578*	*232*	*5*	*14*	—	*14*	*10*	—	*7*	*282*	*860*
2	Bereg vm.	272	49	152	8	50	152	—	559	1.242	147	1	42	2	36	—	—	18	246	1.488
3	Borsod »	540	21	106	3	97	19	—	79	865	189	9	7	22	40	—	—	31	298	1.163
4	Gömör »	499	40	380	—	184	21.471	—	87	22.661	648	—	223	—	—	—	—	—	871	23.532
5	Sáros »	212	31	52	—	40	2.085	—	36	2.456	171	15	47	—	20	—	—	16	269	2.725
6	Szepes »	325	13	109	—	66	71	—	108	692	69	1	11	—	1	5	—	3	90	782
7	Ung »	80	4	12	—	23	11	—	318	448	118	—	18	—	13	—	—	—	149	597
8	Zemplén vm.	635	21	118	17	199	146	—	614	1.750	180	8	37	2	803	228	—	102	1.360	3.110
	Összesen	**2.880**	**185**	**1.114**	**28**	**688**	**23.963**	—	**1.834**	**30.692**	**1.754**	**39**	**399**	**26**	**927**	**243**	—	**177**	**3.565**	**34.257**

KSH Könyvtár

33. Egyletek, testületek, társulatok, részvénytársaságok és vasutak birtokai.

Folyó szám	Országrész, törvényhatóság	Házi kezelés alatt: szántóföld	kert	rét	szőlő	legelő	erdő	nádas	nem termő terület	összesen	Haszonbérben: szántóföld	kert	rét	szőlő	legelő	erdő	nádas	nem termő terület	összesen	Összes terület
		katasztrális hold																		
	V. Tisza bal partja.																			
1	Békés vm.	426	7	105	9	1.327	6	2	3.154	5.036	79	—	13	—	36	—	—	385	513	5.549
2	Bihar »	683	6	223	—	471	1.300	3	871	3.557	726	1	141	—	565	—	—	196	1.629	5.186
	N.-Várad t. h. v.	—	—	—	—	—	—	—	—	—	—	—	—	—	—	—	—	—	—	—
	együtt	*683*	*6*	*223*	—	*471*	*1.300*	*3*	*871*	*3.557*	*726*	*1*	*141*	—	*565*	—	—	*196*	*1.629*	*5.186*
3	Hajdu vm.	154	2	1	—	67	3	1	509	737	159	5	26	3	156	5	—	—	354	1.091
	Debreczen t. h. v.	350	—	77	4	201	20	1	67	720	473	3	52	—	1	6	—	8	543	1.263
	együtt	*504*	*2*	*78*	*4*	*268*	*23*	*2*	*576*	*1.457*	*632*	*8*	*78*	*3*	*157*	*11*	—	*8*	*897*	*2.354*
4	Máramaros vm.	225	3	86	—	43	2	—	44	403	6	3	—	—	—	—	—	2	11	414
5	Szabolcs »	552	3	56	—	651	25	4	1.637	2.928	350	—	63	1	32	—	10	36	492	3.420
6	Szatmár »	1.283	13	566	4	598	95	98	218	2.875	39	2	53	—	—	—	—	1	95	2.970
	Sz.-Németi t. h. v.	26	—	2	—	1	34	—	7	70	51	15	9	—	3	10	—	2	90	160
	együtt	*1.309*	*13*	*568*	*4*	*599*	*129*	*98*	*225*	*2.945*	*90*	*17*	*62*	—	*3*	*10*	—	*3*	*185*	*3.130*
7	Szilágy vm.	612	2	112	—	252	53	—	14	1.045	28	—	24	—	5	—	—	4	61	1.106
8	Ugocsa »	13	—	—	—	—	—	—	2	15	35	—	—	—	—	—	—	1	36	51
	Összesen	**4.324**	**36**	**1.228**	**17**	**3.611**	**1.538**	**109**	**6.523**	**17.386**	**1.946**	**29**	**381**	**4**	**798**	**21**	**10**	**635**	**3.824**	**21.210**
	VI. Tisza-Maros szöge.																			
1	Arad vm.	1.012	29	177	17	1.788	9.035	—	412	12.470	135	13	13	—	72	3	—	1	237	12.707
	Arad t. h. v.	—	—	—	—	—	—	—	5	5	8	—	3	—	—	—	—	—	11	16
	együtt	*1.012*	*29*	*177*	*17*	*1.788*	*9.035*	—	*417*	*12.475*	*143*	*13*	*16*	—	*72*	*3*	—	*1*	*248*	*12.723*
2	Csanád vm.	254	11	3	11	19	8	—	455	761	40	—	1	—	8	—	—	21	70	831
3	Krassó-Szörény vm.	3.249	1.163	5.895	33	11.612	183.470	—	9.148	214.570	12.140	406	2.573	35	24.945	3.498	—	1.436	45.033	259.603
4	Temes vm.	850	11	129	13	189	42	—	897	2.131	159	—	28	—	36	12	—	4	239	2.370
	Temesvár t. h. v.	18	8	—	7	—	—	—	6	39	97	—	24	—	32	—	—	—	153	192
	Versecz t. v. v.	89	—	52	8	88	—	—	37	274	174	—	15	—	2	—	—	—	191	465
	együtt	*957*	*19*	*181*	*28*	*277*	*42*	—	*940*	*2.444*	*430*	—	*67*	—	*70*	*12*	—	*4*	*583*	*3.027*
5	Torontál vm.	1.369	16	168	29	1.033	439	28	3.118	6.200	847	8	76	25	98	—	—	435	1.489	7.689
	Pancsova t. h. v.	3	1	—	—	1	2	—	2	9	13	—	—	1	10	—	—	14	38	47
	együtt	*1.372*	*17*	*168*	*29*	*1.034*	*441*	*28*	*3.120*	*6.209*	*860*	*8*	*76*	*26*	*108*	—	—	*449*	*1.527*	*7.736*
	Összesen	**6.844**	**1.239**	**6.424**	**118**	**14.730**	**192.996**	**28**	**14.080**	**236.459**	**13.613**	**427**	**2.733**	**61**	**25.203**	**3.513**	—	**1.911**	**47.461**	**283.920**
	VII, Erdély.																			
1	Alsó-Fehér vm.	331	6	94	—	67	610	1	17	1.126	66	17	9	1	—	—	—	17	110	1.236
2	Beszterczе-Naszód vm.	166	9	160	—	28	128	2	15	508	3	1	13	—	—	—	—	—	17	525
3	Brassó vm.	178	8	198	—	35	—	—	710	1.129	111	8	17	—	105	—	—	1	242	1.371
4	Csik »	78	5	85	—	311	202	—	73	754	2	—	142	—	—	—	—	—	144	898
5	Fogaras »	74	3	26	—	—	—	—	—	103	27	2	13	—	1	—	—	—	43	146
6	Háromszék vm.	83	2	9	—	4	—	—	16	114	96	1	2	—	—	—	—	—	99	213
7	Hunyad »	459	24	268	96	209	2.686	—	65	3.807	763	49	242	9	111	456	—	14	1.644	5.451
8	Kis-Küküllő »	60	8	63	3	97	15	—	20	266	—	—	—	—	—	—	—	—	—	266
9	Kolozs »	71	5	112	2	254	1.525	—	22	1.991	123	6	62	—	123	—	—	5	319	2.310
	Kolozsvár t. h. v.	183	29	137	5	794	—	—	40	1.188	—	—	—	—	—	—	—	—	—	1.188
	együtt	*254*	*34*	*249*	*7*	*1.048*	*1.525*	—	*62*	*3.179*	*123*	*6*	*62*	—	*123*	—	—	*5*	*319*	*3.498*
10	Maros-Torda vm.	125	9	121	—	—	11.391	—	33	11.679	1	—	—	—	407	—	—	—	408	12.087
	M.-Vásárhely t. h. v.	27	—	18	—	302	1.359	—	342	2.048	168	27	24	—	—	—	—	3	222	2.270
	együtt	*152*	*9*	*139*	—	*302*	*12.750*	—	*375*	*13.727*	*169*	*27*	*24*	—	*407*	—	—	*3*	*630*	*14.357*
11	Nagy-Küküllő vm.	199	8	103	1	15	1.671	—	70	2.067	391	18	196	15	140	—	—	15	775	2.842
12	Szeben vm.	550	21	615	4	202	1.145	—	110	2.647	25	2	80	—	—	—	—	1	108	2.755
13	Szolnok-Doboka vm.	222	14	169	—	7	—	1	25	438	175	4	70	—	14	—	—	7	270	708
14	Torda-Aranyos »	130	17	180	—	78	6	4	43	458	—	—	—	—	—	—	—	—	—	458
15	Udvarhely »	52	7	49	—	92	664	—	147	1.011	3	1	5	—	—	3	—	1	13	1.024
	Összesen	**2.988**	**175**	**2.407**	**111**	**2.495**	**21.402**	**8**	**1.748**	**31.334**	**1.954**	**136**	**875**	**25**	**901**	**459**	—	**64**	**4.414**	**35.748**
	Magyarország	**34.943**	**2.377**	**14.324**	**453**	**30.270**	**243.834**	**207**	**37.578**	**363.986**	**23.369**	**672**	**5.720**	**127**	**29.426**	**4.320**	**208**	**3.479**	**67.321**	**431.307**
	Horvát-Szlavonorsz.																			
1	Belovár-Kőrös vm.	212	4	136	2	47	132	—	131	664	—	—	3	—	—	—	—	—	3	667
2	Lika-Krbava »	1	1	2	—	3	—	—	—	7	—	—	—	—	—	—	—	—	—	7
3	Modrus-Fiume »	158	7	188	—	278	277	—	312	1.220	1	—	5	—	—	—	—	—	6	1.226
4	Pozsega vm.	1.777	63	414	29	676	33.451	33	390	36.833	187	12	55	2	4	503	—	2	765	37.598
5	Szerém »	723	73	145	8	357	118	—	355	1.779	843	9	7	—	348	—	13	68	1.288	3.067
	Zimony t. h. v	7	13	21	10	2	—	—	93	146	—	—	—	—	—	—	—	—	—	146
	együtt	*730*	*86*	*166*	*18*	*359*	*118*	—	*448*	*1.925*	*843*	*9*	*7*	—	*348*	—	*13*	*68*	*1.288*	*3.213*
6	Varasd vm.	186	3	172	5	67	183	—	40	656	—	—	—	—	—	—	—	—	—	656
	Varasd t. h. v.	—	—	—	—	—	—	—	4	4	1	—	—	—	—	—	—	—	1	5
	együtt	*186*	*3*	*172*	*5*	*67*	*183*	—	*44*	*660*	*1*	—	—	—	—	—	—	—	*1*	*661*
7	Verőcze vm.	234	4	68	—	48	64	—	183	601	11	—	—	—	—	—	—	—	11	612
	Eszék t. h. v.	—	2	—	—	1	—	—	73	76	—	—	—	—	—	—	—	—	—	76
	együtt	*234*	*6*	*68*	—	*49*	*64*	—	*256*	*677*	*11*	—	—	—	—	—	—	—	*11*	*688*
8	Zágráb vm.	1.218	19	320	36	300	1.504	—	404	3.801	70	3	25	15	9	27	—	2	151	3.952
	Zágráb t. h. v.	47	1	1	—	3	5	—	107	164	—	—	—	—	—	—	—	—	—	164
	együtt	*1.265*	*20*	*321*	*36*	*303*	*1.509*	—	*511*	*3.965*	*70*	*3*	*25*	*15*	*9*	*27*	—	*2*	*151*	*4.116*
	Összesen	**4.563**	**190**	**1.467**	**90**	**1.782**	**35.734**	**33**	**2.092**	**45.951**	**1.113**	**24**	**95**	**17**	**361**	**530**	**13**	**72**	**2.225**	**48.176**
	Magyarbirodalom	**39.506**	**2.567**	**15.791**	**543**	**32.052**	**279.568**	**240**	**39.670**	**409.937**	**24.482**	**696**	**5.815**	**144**	**29.787**	**4.850**	**221**	**3.551**	**69.546**	**479.483**

KSH könyvtár

34. Hitbizományi birtokok.

Folyó szám	Országrész, törvényhatóság	Házi kezelés alatt: szántóföld	kert	rét	szőlő	legelő	erdő	nádas	nem termő terület	összesen	Haszonbérben: szántóföld	kert	rét	szőlő	legelő	erdő	nádas	nem termő terület	összesen	Összes terület
		katasztrális hold																		
	I. Duna bal partja.																			
1	Árva vm.	—	—	—	—	—	—	—	—	—	—	—	—	—	—	—	—	—	—	—
2	Bars »	702	48	45	14	26	2.131	—	66	3.032	2.045	14	103	—	229	—	—	53	2.444	5.476
3	Esztergom vm.	1	3	—	—	—	983	—	9	996	5.489	16	377	3	319	353	117	251	6.925	7.921
4	Hont vm.	1.400	64	897	15	1.471	20.233	1	274	24.355	3.529	39	1.097	—	1.666	958	1	218	7.508	31.863
	Selm.- és Bélab. t. h. v.	—	—	—	—	—	—	—	—	—	—	—	—	—	—	—	—	—	—	—
	együtt	*1.400*	*64*	*897*	*15*	*1.471*	*20.233*	*1*	*274*	*24.355*	*3.529*	*39*	*1.097*	—	*1.666*	*958*	*1*	*218*	*7.508*	*31.863*
5	Liptó vm.	—	—	—	—	—	—	—	—	—	533	12	100	—	75	1.085	—	32	1.837	1.837
6	Nógrád vm.	8.335	182	3.539	36	7.281	22.019	64	721	42.177	2.040	9	726	—	1.780	387	—	80	5.022	47.199
7	Nyitra »	20.065	303	4.075	60	5.413	24.607	31	1.757	56.311	7.964	88	270	—	1.280	88	12	558	10.260	66.571
8	Pozsony »	4.284	156	865	14	3.724	54.492	87	3.377	66.999	15.257	55	4.542	1	3.468	114	76	1.249	24.762	91.761
	Pozsony t. h. v.	—	—	—	—	—	111	—	21	132	6	—	—	—	—	—	—	—	6	138
	együtt	*4.284*	*156*	*865*	*14*	*3.724*	*54.603*	*87*	*3.398*	*67.131*	*15.263*	*55*	*4.542*	*1*	*3.468*	*114*	*76*	*1.249*	*24.768*	*91.899*
9	Trencsén vm.	1.124	63	391	—	704	6.608	—	532	9.422	845	14	45	—	307	—	—	60	1.271	10.693
10	Turócz »	182	263	180	—	46	—	—	6	677	406	7	149	—	740	3.494	—	3	4.799	5.476
11	Zólyom »	—	—	—	—	—	—	—	—	—	—	—	—	—	—	—	—	—	—	—
	Összesen	**36.093**	**1.082**	**9.992**	**139**	**18.665**	**131.184**	**183**	**6.763**	**204.101**	**38.114**	**254**	**7.409**	**4**	**9.864**	**6.479**	**206**	**2.504**	**64.834**	**268.935**
	II. Duna jobb partja.																			
1	Baranya vm.	19.261	196	9.156	100	19.868	43.399	5.651	18.497	116.128	15.970	77	2.680	2	3.880	8.598	77	1.102	32.386	148.514
	Pécs t. h. v.	—	—	—	—	—	—	—	—	—	—	—	—	—	—	—	—	—	—	—
	egyült	*19.261*	*196*	*9.156*	*100*	*19.868*	*43.399*	*5.651*	*18.497*	*116.128*	*15.970*	*77*	*2.680*	*2*	*3.880*	*8.598*	*77*	*1.102*	*32.386*	*148.514*
2	Fejér vm.	13.537	319	2.201	239	5.216	14.710	168	1.079	37.469	14.724	79	969	3	4.008	980	19	704	21.486	58.955
	Sz.-Fejérvár t. h. v.	—	—	—	—	—	—	—	—	—	—	—	—	—	—	—	—	—	—	—
	együtt	*13.537*	*319*	*2.201*	*239*	*5.216*	*14.710*	*168*	*1.079*	*37.469*	*14.724*	*79*	*969*	*3*	*4.008*	*980*	*19*	*704*	*21.486*	*58.955*
3	Győr vm.	—	—	—	—	—	—	—	—	—	—	—	—	—	—	—	—	—	—	—
	Győr t. h. v.	—	—	—	—	—	—	—	—	—	—	—	—	—	—	—	—	—	—	—
	együtt	—	—	—	—	—	—	—	—	—	—	—	—	—	—	—	—	—	—	—
4	Komárom vm.	1.723	92	679	75	1.090	22.285	186	849	26.979	14.759	80	1.789	31	2.595	540	93	977	20.864	47.843
	Komárom t. h. v.	—	—	—	—	—	—	—	—	—	—	—	—	—	—	—	—	—	—	—
	együtt	*1.723*	*92*	*679*	*75*	*1.090*	*22.285*	*186*	*849*	*26.979*	*14.759*	*80*	*1.789*	*31*	*2.595*	*540*	*93*	*977*	*20.864*	*47.843*
5	Moson vm.	18.462	74	7.959	26	2.699	6.077	330	13.428	49.055	6.141	63	7.932	15	4.963	37	323	4.129	23.603	72.658
6	Somogy »	37.331	377	7.546	93	10.673	35.203	—	11.981	103.204	50.001	321	9.656	134	13.214	21.467	775	4.803	100.371	203.575
7	Sopron »	4.075	115	396	23	4.141	21.932	250	13.955	44.887	36.220	265	19.688	34	14.173	31.493	240	8.421	110.534	155.421
	Sopron t. h. v.	—	—	—	5	—	—	—	—	5	38	—	2	1	—	—	—	—	41	46
	együtt	*4.075*	*115*	*396*	*28*	*4.141*	*21.932*	*250*	*13.955*	*44.892*	*36.258*	*265*	*19.690*	*35*	*14.173*	*31.493*	*240*	*8.421*	*110.575*	*155.467*
8	Tolna vm.	—	—	14	—	—	—	—	6	20	46.196	149	5.418	10	7.827	15.607	137	1.996	77.340	77.360
9	Vas »	10.833	153	1.984	18	2.111	23.376	—	1.119	39.594	11.683	59	2.285	2	1.938	6.279	—	551	22.797	62.391
10	Veszprém vm.	2.259	73	577	7	2.627	25.313	46	469	31.371	23.340	186	2.332	1	6.937	514	163	1.085	34.558	65.929
11	Zala vm.	4.635	106	3.953	97	5.132	27.105	273	8.940	50.241	24.282	187	12.869	79	10.244	44.171	424	3.973	96.229	146.470
	Összesen	**112.116**	**1.505**	**34.465**	**683**	**53.557**	**219.400**	**6.904**	**70.323**	**498.953**	**243.354**	**1.466**	**65.620**	**312**	**69.779**	**129.686**	**2.251**	**27.741**	**540.209**	**1,039.162**
	III. Duna-Tisza köze.																			
1	Bács-Bodrog vm.	—	—	—	—	—	—	—	—	—	—	—	—	—	—	—	—	—	—	—
	Baja t. h. v.	—	—	—	—	—	—	—	—	—	—	—	—	—	—	—	—	—	—	—
	Szabadka t. h. v.	—	—	—	—	—	—	—	—	—	—	—	—	—	—	—	—	—	—	—
	Ujvidék t. h. v.	—	—	—	—	—	—	—	—	—	—	—	—	—	—	—	—	—	—	—
	Zombor t. h. v.	—	—	—	—	—	—	—	—	—	—	—	—	—	—	—	—	—	—	—
	együtt	—	—	—	—	—	—	—	—	—	—	—	—	—	—	—	—	—	—	—
2	Csongrád vm.	23.896	39	8.992	105	8.093	2.767	49	3.496	47.437	14.641	62	1.603	47	11.359	34	60	3.707	31.513	78.950
	Hódm.-Vásárh. t. h. v.	—	—	—	—	—	—	—	—	—	—	—	—	—	—	—	—	—	—	—
	Szeged t. h. v.	—	—	—	—	—	—	—	—	—	—	—	—	—	—	—	—	—	—	—
	együtt	*23.896*	*39*	*8.992*	*105*	*8.093*	*2.767*	*49*	*3.496*	*47.437*	*14.641*	*62*	*1.603*	*47*	*11.359*	*34*	*60*	*3.707*	*31.513*	*78.950*
3	Heves vm.	9.543	153	1.710	63	3.281	19.469	—	846	35.065	5.471	12	1.010	—	1.752	1.278	57	186	9.766	44.831
4	Jász-N.-K.-Szolnok vm.	5.366	3	986	1	1.478	84	217	254	8.389	1.501	3	246	—	805	38	—	14	2.607	10.996
5	Pest-Pilis-Solt-Kis-K. »	13.191	82	2.895	120	5.649	6.796	222	2.465	31.420	16.645	25	5.102	12	4.628	295	954	1.499	29.160	60.580
	Budapest fő- és szék v.	47	175	116	—	1	—	11	4	354	—	—	—	—	—	—	—	—	—	354
	Kecskemét t. h. v.	—	—	—	—	—	—	—	—	—	—	—	—	—	—	—	—	—	—	—
	együtt	*13.238*	*257*	*3.011*	*120*	*5.650*	*6.796*	*233*	*2.469*	*31.774*	*16.645*	*25*	*5.102*	*12*	*4.628*	*295*	*954*	*1.499*	*29.160*	*60.934*
	Összesen	**52.043**	**452**	**14.699**	**289**	**18.502**	**29.116**	**499**	**7.065**	**122.665**	**38.258**	**102**	**7.961**	**59**	**18.544**	**1.645**	**1.071**	**5.406**	**73.046**	**195.711**
	IV. Tisza jobb partja.																			
1	Abauj-Torna vm.	1.694	97	137	33	1.210	16.209	—	245	19.625	3.814	75	1.609	—	1.117	2.350	—	113	9.078	28.703
	Kassa t. h. v.	—	—	—	—	—	—	—	—	—	—	—	—	—	—	—	—	—	—	—
	együtt	*1.694*	*97*	*137*	*33*	*1.210*	*16.209*	—	*245*	*19.625*	*3.814*	*75*	*1.609*	—	*1.117*	*2.350*	—	*113*	*9.078*	*28.703*
2	Bereg vm.	3.363	106	6.477	107	8.407	185.101	—	3.092	206.653	9.415	87	5.075	—	10.748	2.961	—	5.820	34.106	240.759
3	Borsod »	4	23	22	—	—	8.273	—	125	8.447	4.662	34	1.051	—	1.831	209	—	319	8.106	16.553
4	Gömör »	5.099	251	4.830	15	14.639	132.827	—	3.210	160.871	626	18	180	—	1.466	308	—	27	2.625	163.496
5	Sáros »	—	—	—	—	—	1.308	—	29	1.337	978	20	23	—	52	—	—	—	1.073	2.410
6	Szepes »	511	22	487	—	289	9.886	—	149	11.344	—	—	—	—	—	—	—	—	—	11.344
7	Ung »	99	11	20	36	88	2.159	—	122	2.535	2.279	57	719	—	489	—	181	329	4.054	6.589
8	Zemplén vm.	19.211	364	6.819	93	8.350	41.419	3	2.503	78.762	14.922	161	3.901	27	5.362	1.060	44	1.333	26.810	105.572
	Összesen	**29.981**	**874**	**18.792**	**284**	**32.983**	**397.182**	**3**	**9.475**	**489.574**	**36.696**	**452**	**12.558**	**27**	**21.065**	**6.888**	**225**	**7.941**	**85.852**	**575.426**

KSH Könyvtár

34. Hitbizományi birtokok.

Folyó szám	Országrész, törvényhatóság	Házi kezelés alatt: szántóföld	kert	rét	szőlő	legelő	erdő	nádas	nem termő terület	összesen	Haszonbérben: szántóföld	kert	rét	szőlő	legelő	erdő	nádas	nem termő terület	összesen	Összes terület
		katasztrális hold																		
	V. Tisza bal partja.																			
1	Békés vm.	10.053	123	2.893	17	5.478	3.291	371	1.029	23.255	3.848	—	198	—	901	—	—	56	5.003	28.258
2	Bihar »	7.781	30	1.182	4	2.707	915	20	334	12.973	—	—	—	—	—	—	—	—	—	12.973
	N.-Várad t. h. v. .	—	—	—	—	—	—	—	—	—	—	—	—	—	—	—	—	—	—	—
	együtt . .	*7.781*	*30*	*1.182*	*4*	*2.707*	*915*	*20*	*334*	*12.973*	—	—	—	—	—	—	—	—	—	*12.973*
3	Hajdu vm.	—	—	—	—	—	—	—	—	—	4.415	5	1.261	—	5.666	29	129	108	11.613	11.613
	Debreczen t. h. v. .	—	—	—	—	—	—	—	—	—	—	—	—	—	—	—	—	—	—	—
	együtt . .	—	—	—	—	—	—	—	—	—	*4.415*	*5*	*1.261*	—	*5.666*	*29*	*129*	*108*	*11.613*	*11.613*
4	Máramaros vm. . . .	—	—	—	—	—	—	—	—	—	—	—	—	—	—	—	—	—	—	—
5	Szabolcs » . . .	7.284	38	1.727	69	3.115	1.374	63	1.419	15.089	11.498	9	1.448	6	2.077	1.975	136	2.336	19.485	34.574
6	Szatmár » . . .	10.497	190	3.397	27	12.773	28.311	318	2.956	58.469	6.506	18	1.449	—	1.257	816	400	2.516	12.962	71.431
	Sz.-Németi t. h. v. .	117	—	38	—	—	—	—	—	155	—	—	—	—	—	—	—	—	—	155
	együtt . .	*10.614*	*190*	*3.435*	*27*	*12.773*	*28.311*	*318*	*2.956*	*58.624*	*6.506*	*18*	*1.449*	—	*1.257*	*816*	*400*	*2.516*	*12.962*	*71.586*
7	Szilágy vm.	82	22	35	—	—	—	—	—	139	1.580	39	562	43	1.420	3.071	—	90	6.805	6.944
8	Ugocsa »	—	—	—	—	—	—	—	—	—	—	—	—	—	—	—	—	—	—	—
	Összesen . .	**35.814**	**403**	**9.272**	**117**	**24.073**	**33.891**	**772**	**5.738**	**110.080**	**27.847**	**71**	**4.918**	**49**	**11.321**	**5.891**	**665**	**5.106**	**55.868**	**165.948**
	VI. Tisza-Maros szöge.																			
1	Arad vm.	4.363	22	1.095	8	3.255	7.909	—	579	17.231	285	1	121	—	2.002	—	—	25	2.434	19.665
	Arad t. h. v. . . .	—	—	—	—	—	—	—	—	—	—	—	—	—	—	—	—	—	—	—
	együtt . .	*4.363*	*22*	*1.095*	*8*	*3.255*	*7.909*	—	*579*	*17.231*	*285*	*1*	*121*	—	*2.002*	—	—	*25*	*2.434*	*19.665*
2	Csanád vm.	—	—	—	—	—	—	—	—	—	1.593	5	—	3	61	5	—	53	1.720	1.720
3	Krassó-Szörény vm. .	2.363	4	411	61	154	10	—	110	3.113	—	—	—	—	—	—	—	—	—	3.113
4	Temes vm.	—	—	—	—	—	—	—	—	—	2.324	5	167	—	57	—	—	17	2.570	2.570
	Temesvár t. h. v. .	—	—	—	—	—	—	—	—	—	—	—	—	—	—	—	—	—	—	—
	Versecz t. h. v. . .	—	—	—	—	—	—	—	—	—	—	—	—	—	—	—	—	—	—	—
	együtt .	—	—	—	—	—	—	—	—	—	*2.324*	*5*	*167*	—	*57*	—	—	*17*	*2.570*	*2.570*
5	Torontál vm.	9.352	36	1.137	—	948	2.548	—	391	14.412	1.816	13	91	—	444	40	—	—	2.404	16.816
	Pancsova t. h. v. .	—	—	—	—	—	—	—	—	—	—	—	—	—	—	—	—	—	—	—
	együtt . .	*9.352*	*36*	*1.137*	—	*948*	*2.548*	—	*391*	*14.412*	*1.816*	*13*	*91*	—	*444*	*40*	—	—	*2.404*	*16.816*
	Összesen . .	**16.078**	**62**	**2.643**	**69**	**4.357**	**10.467**	—	**1.080**	**34.756**	**6.018**	**24**	**379**	**3**	**2.564**	**45**	—	**95**	**9.128**	**43.884**
	VII. Erdély.																			
1	Alsó-Fehér vm. . . .	—	—	—	—	—	—	—	—	—	—	—	—	—	—	—	—	—	—	—
2	Besztercze-Naszód vm.	—	—	—	—	—	—	—	—	—	—	—	—	—	—	—	—	—	—	—
3	Brassó vm.	—	—	—	—	—	—	—	—	—	—	—	—	—	—	—	—	—	—	—
4	Csik »	—	—	—	—	—	—	—	—	—	—	—	—	—	—	—	—	—	—	—
5	Fogaras »	—	—	—	—	—	—	—	—	—	—	—	—	—	—	—	—	—	—	—
6	Háromszék vm. . . .	—	—	—	—	—	—	—	—	—	—	—	—	—	—	—	—	—	—	—
7	Hunyad » . . .	—	—	—	—	—	—	—	—	—	—	—	—	—	—	—	—	—	—	—
8	Kis-Küküllő » . . .	—	—	—	—	—	—	—	—	—	—	—	—	—	—	—	—	—	—	—
9	Kolozs » . . .	142	11	410	3	470	1.456	—	16	2.508	2.062	82	1.494	18	3.203	567	48	157	7.631	10.139
	Kolozsvár t. h. v. .	—	—	—	—	—	—	—	1	1	—	—	—	—	—	—	—	—	—	1
	együtt . .	*142*	*11*	*410*	*3*	*470*	*1.456*	—	*17*	*2.509*	*2.062*	*82*	*1.494*	*18*	*3.203*	*567*	*48*	*157*	*7.631*	*10.140*
10	Maros-Torda vm. . .	—	—	—	—	—	—	—	—	—	—	—	—	—	—	—	—	—	—	—
	M.-Vásárhely t. h. v.	—	—	—	—	—	—	—	—	—	—	—	—	—	—	—	—	—	—	—
	együtt . .	—	—	—	—	—	—	—	—	—	—	—	—	—	—	—	—	—	—	—
11	Nagy-Küküllő vm. . .	—	—	—	—	—	—	—	—	—	—	—	—	—	—	—	—	—	—	—
12	Szeben vm.	—	—	—	—	—	—	—	—	—	—	—	—	—	—	—	—	—	—	—
13	Szolnok-Doboka vm. .	36	18	7	—	1	4.237	—	1	4.300	510	36	232	—	236	—	—	37	1.051	5.351
14	Torda-Aranyos » .	52	8	186	—	3.457	20.869	—	77	24.649	—	—	—	—	—	—	—	—	—	24.649
15	Udvarhely » .	—	—	—	—	—	—	—	—	—	—	—	—	—	—	—	—	—	—	—
	Összesen . .	**230**	**37**	**603**	**3**	**3.928**	**26.562**	—	**95**	**31.458**	**2.572**	**118**	**1.726**	**18**	**3.439**	**567**	**48**	**194**	**8.682**	**40.140**
	Magyarország . .	**282.355**	**4.415**	**90.466**	**1.584**	**156.065**	**847.802**	**8.361**	**100.539**	**1,491.587**	**392.859**	**2.487**	**100.571**	**472**	**136.576**	**151.201**	**4.466**	**48.987**	**837.619**	**2,329.206**
	Horvát-Szlavonország.																			
1	Belovár-Kőrös vm. . .	—	—	—	—	—	—	—	—	—	—	—	—	—	—	—	—	—	—	—
2	Lika-Krbava » . .	—	—	—	—	—	—	—	—	—	—	—	—	—	—	—	—	—	—	—
3	Modrus-Fiume » . .	—	—	—	—	—	—	—	—	—	—	—	—	—	—	—	—	—	—	—
4	Pozsega vm.	—	—	—	—	—	—	—	—	—	—	—	—	—	—	—	—	—	—	—
5	Szerém »	1.451	37	183	65	239	6.172	305	1.288	9.740	2.416	4	60	2	167	35	40	141	2.865	12.605
	Zimony t. h. v. . .	—	—	—	—	—	—	—	—	—	—	—	—	—	—	—	—	—	—	—
	együtt . .	*1.451*	*37*	*183*	*65*	*239*	*6.172*	*305*	*1.288*	*9.740*	*2.416*	*4*	*60*	*2*	*167*	*35*	*40*	*141*	*2.865*	*12.605*
6	Varasd vm.	1.277	8	270	—	204	912	—	81	2.752	—	—	—	—	—	—	—	—	—	2.752
	Varasd t. h. v. . .	—	—	—	—	—	6	—	—	6	164	5	76	8	14	—	—	6	273	279
	együtt . .	*1.277*	*8*	*270*	—	*204*	*918*	—	*81*	*2.758*	*164*	*5*	*76*	*8*	*14*	—	—	*6*	*273*	*3.031*
7	Verőcze v. m. . . .	3.896	88	565	55	447	13.620	—	223	18.894	59	3	24	—	—	—	—	—	86	18.980
	Eszék t. h. v. . . .	—	—	—	—	—	—	—	—	—	—	—	—	—	—	—	—	—	—	—
	együtt . .	*3.896*	*88*	*565*	*55*	*447*	*13.620*	—	*223*	*18.894*	*59*	*3*	*24*	—	—	—	—	—	*86*	*18.980*
8	Zágráb vm.	—	—	—	—	—	—	—	—	—	—	—	—	—	—	—	—	—	—	—
	Zágráb t. h. v. . .	—	—	—	—	—	—	—	—	—	—	—	—	—	—	—	—	—	—	—
	együtt . .	—	—	—	—	—	—	—	—	—	—	—	—	—	—	—	—	—	—	—
	Összesen . .	**6.624**	**133**	**1.018**	**120**	**890**	**20.710**	**305**	**1.592**	**31.392**	**2.639**	**12**	**160**	**10**	**181**	**35**	**40**	**147**	**3.224**	**34.616**
	Magyarbirodalom .	**288.979**	**4.548**	**91.484**	**1.704**	**156.955**	**868.512**	**8.666**	**102.131**	**1,522.979**	**395.498**	**2.499**	**100.731**	**482**	**136.757**	**.236**	**4.506**	**49.134**	**840.843**	**2,363.822**

KSH Könyvtár

35. Közbirtokosság és volt urbéresek közös birtokai.

Folyó szám	Országrész, törvényhatóság	Házi kezelés alatt: szántóföld	kert	rét	szőlő	legelő	erdő	nádas	nem termő terület	összesen	Haszonbérben: szántóföld	kert	rét	szőlő	legelő	erdő	nádas	nem termő terület	összesen	Összes terület
		katasztrális hold																		
	I. Duna bal partja.																			
1	Árva vm.	1.034	16	810	6	20.412	82.731	—	4.430	109.439	79	40	41	—	2.423	126	—	8	2.717	112.156
2	Bars »	434	8	354	1	10.664	19.955	31	1.444	32.891	166	38	66	—	136	569	—	59	1.034	33.925
3	Esztergom vm. . . .	86	—	16	1	7.144	5.874	1	454	13.576	145	—	53	—	75	194	—	—	467	14.043
4	Hont » . . .	134	27	162	—	12.192	19.095	—	1.303	32.913	62	2	27	—	447	202	—	47	787	33.700
	Selm.- és Bélab. t. h. v.	—	—	—	—	—	—	—	—	—	—	—	—	—	—	—	—	—	—	—
	együtt . .	*134*	*27*	*162*	—	*12.192*	*19.095*	—	*1.303*	*32.913*	*62*	*2*	*27*	—	*447*	*202*	—	*47*	*787*	*33.700*
5	Liptó vm.	811	28	1.837	—	25.148	45.302	—	1.317	74.443	55	5	200	—	1.588	219	—	14	2.081	76.524
6	Nógrád vm.	784	12	356	—	28.596	21.625	20	1.169	52.562	79	6	32	—	588	835	—	23	1.563	54.125
7	Nyitra »	604	11	782	—	20.756	33.779	62	2.757	58.751	412	9	163	1	168	—	—	151	904	59.655
8	Pozsony »	241	13	267	—	15.277	12.178	46	4.979	33.001	209	8	37	—	88	1	1	75	419	33.420
	Pozsony t. h. v. .	—	—	—	—	—	—	—	—	—	—	—	—	—	—	—	—	—	—	—
	együtt . .	*241*	*13*	*267*	—	*15.277*	*12.178*	*46*	*4.979*	*33.001*	*209*	*8*	*37*	—	*88*	*1*	*1*	*75*	*419*	*33.420*
9	Trencsén vm.	1.033	9	266	—	41.552	51.197	—	10.723	104.780	541	17	168	—	1.277	—	—	264	2.267	107.047
10	Turócz »	53	1	92	—	4.100	13.952	—	1.581	19.779	98	1	58	2	77	—	—	11	247	20.026
11	Zólyom »	155	6	233	—	8.736	21.861	—	710	31.701	9	1	9	—	10	—	—	—	29	31.730
	Összesen . .	**5.369**	**131**	**5.175**	**8**	**194.577**	**327.549**	**160**	**30.867**	**563.836**	**1.855**	**127**	**854**	**3**	**6.877**	**2.146**	**1**	**652**	**12.515**	**576.351**
	II. Duna jobb partja.																			
1	Baranya vm.	2.804	161	315	95	31.843	11.673	62	1.761	48.714	61	4	12	4	339	—	—	1	421	49.135
	Pécs t. h. v. . . .	—	—	—	—	—	—	—	—	—	—	—	—	—	—	—	—	—	—	—
	együtt . .	*2.804*	*161*	*315*	*95*	*31.843*	*11.673*	*62*	*1.761*	*48.714*	*61*	*4*	*12*	*4*	*339*	—	—	*1*	*421*	*49.135*
2	Fejér vm.	35	5	23	—	8.452	2.205	55	1.858	12.633	78	—	1	—	17	—	—	2	98	12.731
	Sz.-Fejérvár t. h. v.	—	—	—	—	—	—	—	—	—	—	—	—	—	—	—	—	—	—	—
	együtt . .	*35*	*5*	*23*	—	*8.452*	*2.205*	*55*	*1.858*	*12.633*	*78*	—	*1*	—	*17*	—	—	*2*	*98*	*12.731*
3	Győr vm.	334	2	61	—	4.730	243	2	2.365	7.737	71	1	12	—	39	2	2	65	192	7.929
	Győr t. h. v. . . .	—	—	—	—	—	—	—	—	—	—	—	—	—	—	—	—	—	—	—
	együtt . .	*334*	*2*	*61*	—	*4.730*	*243*	*2*	*2.365*	*7.737*	*71*	*1*	*12*	—	*39*	*2*	*2*	*65*	*192*	*7.929*
4	Komárom vm. . . .	329	9	219	—	13.053	2.778	784	1.648	18.820	104	4	7	—	1	—	—	25	141	18.961
	Komárom t. h. v. .	—	—	—	—	—	—	—	—	—	—	—	—	—	—	—	—	—	—	—
	együtt . .	*329*	*9*	*219*	—	*13.053*	*2.778*	*784*	*1.648*	*18.820*	*104*	*4*	*7*	—	*1*	—	—	*25*	*141*	*18.961*
5	Moson vm.	17	1	60	—	13.413	687	40	2.582	16.800	120	—	3	—	855	271	—	63	1.312	18.112
6	Somogy »	2.112	104	772	71	32.941	30.066	12	8.191	74.269	537	9	128	11	128	143	—	4.408	5.364	79.633
7	Sopron »	562	4	195	1	7.658	20.877	30	493	29.820	274	4	45	—	458	488	—	17	1.286	31.106
	Sopron t. h. v. . .	—	—	—	—	—	—	—	—	—	—	—	—	—	—	—	—	—	—	—
	együtt . .	*562*	*4*	*195*	*1*	*7.658*	*20.877*	*30*	*493*	*29.820*	*274*	*4*	*45*	—	*458*	*488*	—	*17*	*1.286*	*31.106*
8	Tolna vm.	203	2	605	7	19.976	3.394	—	2.048	26.235	284	1	29	—	402	6	—	15	737	26.972
9	Vas »	271	9	299	6	4.626	12.022	—	3.348	20.581	381	8	303	1	448	500	—	308	1.949	22.530
10	Veszprém vm. . . .	503	5	110	—	21.542	25.748	1	1.327	49.236	362	7	81	—	133	—	1	4.710	5.294	54.530
11	Zala » . . .	2.540	215	1.322	1	30.374	31.332	100	16.336	82.220	477	12	94	1	520	147	3	284	1.538	83.758
	Összesen . .	**9.710**	**517**	**3.981**	**181**	**188.608**	**141.025**	**1.086**	**41.957**	**387.065**	**2.749**	**50**	**715**	**17**	**3.340**	**1.557**	**6**	**9.898**	**18.332**	**405.397**
	III. Duna-Tisza köze.																			
1	Bács-Bodrog vm. . .	6.111	30	624	48	14.654	703	243	1.305	23.718	6.402	1	4.109	—	2.633	—	65	545	13.755	37.473
	Baja t. h. v. . . .	—	—	—	—	—	—	—	—	—	—	—	—	—	—	—	—	—	—	—
	Szabadka t. h. v. .	—	—	—	—	—	—	—	—	—	—	—	—	—	—	—	—	—	—	—
	Ujvidék t. h. v. . .	—	—	—	—	—	—	—	—	—	—	—	—	—	—	—	—	—	—	—
	Zombor t. h. v. . .	—	—	—	—	—	—	—	—	—	—	—	—	—	—	—	—	—	—	—
	együtt .	*6.111*	*30*	*624*	*48*	*14.654*	*703*	*243*	*1.305*	*23.718*	*6.402*	*1*	*4.109*	—	*2.633*	—	*65*	*545*	*13.755*	*37.473*
2	Csongrád vm. . . .	22	—	91	—	4.196	—	16	74	4.399	315	—	12	—	—	—	—	—	327	4.726
	Hódm.-Vásárh. t. h. v.	—	—	—	—	—	—	—	—	—	—	—	—	—	—	—	—	—	—	—
	Szeged t. h. v. . .	—	—	—	—	—	—	—	—	—	—	—	—	—	—	—	—	—	—	—
	együtt . .	*22*	—	*91*	—	*4.196*	—	*16*	*74*	*4.399*	*315*	—	*12*	—	—	—	—	—	*327*	*4.726*
3	Heves vm.	280	6	249	—	31.187	7.157	7	1.377	40.263	16	—	—	—	24	—	—	1	41	40.304
4	Jász-N.-K.-Szolnok vm.	718	31	1.103	—	18.375	172	284	3.722	24.405	780	—	15	—	135	4	—	116	1.050	25.455
5	Pest-Pilis-Solt-Kis-K. »	1.057	11	1.241	6	53.470	8.160	787	4.286	69.018	610	6	53	1	907	44	59	244	1.924	70.942
	Budapest fő- és székv.	—	—	—	—	—	—	—	—	—	—	—	—	—	—	—	—	—	—	—
	Kecskemét t. h. v. .	—	—	—	—	—	—	—	—	—	—	—	—	—	—	—	—	—	—	—
	együtt . .	*1.057*	*11*	*1.241*	*6*	*53.470*	*8.160*	*787*	*4.286*	*69.018*	*610*	*6*	*53*	*1*	*907*	*44*	*59*	*244*	*1.924*	*70.942*
	Összesen . .	**8.188**	**78**	**3.308**	**54**	**121.882**	**16.192**	**1.337**	**10.764**	**161.803**	**8.123**	**7**	**4.189**	**1**	**3.699**	**48**	**124**	**906**	**17.097**	**178.900**
	IV. Tisza jobb partja.																			
1	Abauj-Torna vm. . .	1.067	50	288	4	15.681	15.973	—	2.512	35.575	16	3	4	—	44	47	—	5	119	35.694
	Kassa t. h. v. . .	—	—	—	—	—	—	—	—	—	—	—	—	—	—	—	—	—	—	—
	együtt . .	*1.067*	*50*	*288*	*4*	*15.681*	*13.973*	—	*2.512*	*35.575*	*16*	*3*	*4*	—	*44*	*47*	—	*5*	*119*	*35.694*
2	Bereg vm.	976	13	466	—	17.375	24.828	—	2.153	45.811	84	—	45	—	177	—	1	—	307	46.118
3	Borsod »	357	17	525	—	29.189	12.496	22	2.065	44.671	171	3	62	2	1.464	—	—	24	1.726	46.397
4	Gömör »	1.538	152	5.459	—	21.317	35.673	—	1.718	65.857	76	7	39	—	113	354	—	32	621	66.478
5	Sáros »	3.011	61	455	—	33.313	34.726	—	6.864	78.430	126	4	27	—	105	54	—	7	323	78.753
6	Szepes »	3.176	98	7.634	—	22.727	39.872	76	6.111	79.694	637	10	195	—	106	59	—	149	1.156	80.850
7	Ung »	1.232	14	404	—	18.470	15.847	—	3.985	39.952	32	1	23	—	77	—	—	74	207	40.159
8	Zemplén vm.	717	19	537	1	60.231	38.964	—	9.567	110.036	146	3	87	—	173	—	—	16	425	110.461
	Összesen . .	**12.074**	**424**	**15.768**	**5**	**218.303**	**218.379**	**98**	**34.975**	**500.026**	**1.288**	**31**	**482**	**2**	**2.259**	**514**	**1**	**307**	**4.884**	**504.910**

KSH könyvtár

35. Közbirtokosság és volt urbéresek közös birtokai.

Folyó szám	Országrész, törvényhatóság	Házi kezelés alatt: szántóföld	kert	rét	szőlő	legelő	erdő	nádas	nem termő terület	összesen	Haszonbérben: szántóföld	kert	rét	szőlő	legelő	erdő	nádas	nem termő terület	összesen	Összes terület
		katasztrális hold																		
	V. Tisza bal partja.																			
1	Békés vm.	242	—	5	—	11.005	268	—	58	11.578	1	—	—	—	—	—	4	—	5	11.583
2	Bihar »	7.647	130	1.497	72	86.014	28.798	110	12.025	136.293	257	—	22	—	1.170	—	—	97	1.546	137.839
	N.-Várad t. h. v. .	—	—	—	—	—	—	—	—	—	—	—	—	—	265	—	—	—	265	265
	együtt . .	*7 647*	*130*	*1.497*	*72*	*86.014*	*28.798*	*110*	*12.025*	*136.293*	*257*	—	*22*	—	*1.435*	—	—	*97*	*1.811*	*138.104*
3	Hajdu vm.	53	1	312	—	33.889	5.329	32	3.165	42.781	757	39	41	—	1.043	—	—	—	1.880	44.661
	Debreczen t. h. v. .	—	—	—	—	—	—	—	—	—	—	—	—	—	—	—	—	—	—	—
	együtt . .	*53*	*1*	*312*	—	*33.889*	*5.329*	*32*	*3.165*	*42.781*	*757*	*39*	*41*	—	*1.043*	—	—	—	*1.880*	*44.661*
4	Máramaros vm. . . .	1.178	14	2.666	—	23.863	159.619	—	5.243	192.583	112	—	159	—	4.613	7.451	—	97	12.432	205.015
5	Szabolcs » . . .	177	—	296	1	9.839	3.062	57	1.896	15.328	2.897	9	79	1	385	8	—	379	3.758	19.086
6	Szatmár » . . .	3.915	476	5.308	13	26.597	19.490	211	3.419	59.429	144	—	256	1	21	181	5	160	768	60.197
	Sz.-Németi t. h. v. .	—	—	—	—	—	—	—	—	—	—	—	—	—	—	—	—	—	—	—
	együtt . .	*3.915*	*476*	*5.308*	*13*	*26.597*	*19.490*	*211*	*3.419*	*59.429*	*144*	—	*256*	*1*	*21*	*181*	*5*	*160*	*768*	*60.197*
7	Szilágy vm.	95	2	55	—	15.112	22.871	—	232	38.367	1	—	4	—	264	152	—	—	421	38.788
8	Ugocsa »	288	—	19	—	2.079	8.463	—	65	10.914	4	—	—	—	—	—	—	—	4	10.918
	Összesen . .	**13.595**	**623**	**10.158**	**86**	**208.398**	**247.900**	**410**	**26.103**	**507.273**	**4.173**	**48**	**561**	**2**	**7.761**	**7.792**	**9**	**733**	**21.079**	**528.352**
	VI. Tisza-Maros szöge.																			
1	Arad vm.	892	211	463	—	87.362	39.325	2	3.888	132.143	464	1	97	—	1.573	539	10	—	2.684	134 827
	Arad t. h. v. . . .	—	—	—	—	—	—	—	—	—	—	—	—	—	—	—	—	—	—	—
	együtt . .	*892*	*211*	*463*	—	*87.362*	*39.325*	*2*	*3.888*	*132.143*	*464*	*1*	*97*	—	*1 573*	*539*	*10*	—	*2.684*	*134.827*
2	Csanád vm.	896	1	23	—	2.854	9	—	82	3.865	85	—	14	—	—	—	3	4	106	3.971
3	Krassó-Szörény vm. .	7.710	8.590	6.066	9	50.016	13.348	—	5.153	90.892	274	531	33	—	1.491	—	—	155	2.484	93.376
4	Temes vm.	3.100	64	1.644	150	20.917	154	—	1.537	27.566	1.243	16	862	—	643	16	50	156	2.986	30.552
	Temesvár t. h. v. .	—	—	—	—	—	—	—	—	—	—	—	—	—	—	—	—	—	—	—
	Versecz t. h. v. . .	—	—	—	—	—	—	—	—	—	—	—	—	—	—	—	—	—	—	—
	együtt . .	*3.100*	*64*	*1.644*	*150*	*20.917*	*154*	—	*1.537*	*27.566*	*1.243*	*16*	*862*	—	*643*	*16*	*50*	*156*	*2.986*	*30.552*
5	Torontál vm.	891	32	599	1	22.050	16	71	4.573	28.233	1.893	5	88	—	2.608	—	9	30	4.633	32.866
	Pancsova t. h. v. .	—	—	—	—	—	—	—	—	—	—	—	—	—	—	—	—	—	—	—
	együtt . .	*891*	*32*	*599*	*1*	*22.050*	*16*	*71*	*4.573*	*28.233*	*1.893*	*5*	*88*	—	*2.608*	—	*9*	*30*	*4.633*	*32.866*
	Összesen . .	**13.489**	**8.898**	**8.795**	**160**	**183.199**	**52.852**	**73**	**15.233**	**282.699**	**3.959**	**553**	**1.094**	—	**6.315**	**555**	**72**	**345**	**12.893**	**295.592**
	VII. Erdély.																			
1	Alsó Fehér vm. . . .	658	3	113	—	38.691	49.075	3	3.128	91.671	16	2	41	—	594	205	—	5	863	92.534
2	Besztercze-Naszód vm.	100	—	60	—	4.588	1.765	74	7	6.594	2	—	7	—	—	—	—	—	9	6.603
3	Brassó vm.	—	—	—	—	116	3.199	—	—	3.315	—	—	—	—	—	—	—	—	—	3.315
4	Csik »	5.256	260	10.920	—	61.978	175.699	—	2.933	257.046	2	1	438	—	—	118	—	—	559	257.605
5	Fogaras »	1.369	65	3.419	—	5.732	18.049	—	252	28.886	—	—	9	—	2.775	1.263	—	291	4.338	33.224
6	Háromszék vm. . . .	2.796	165	2.645	—	9.010	80.798	—	592	96.006	55	52	67	—	72	523	—	2	771	96.777
7	Hunyad » . . .	666	24	656	6	44.109	131.556	20	4.795	181.832	115	23	88	2	12.446	6.203	—	408	19.285	201.117
8	Kis-Küküllő » . . .	80	2	13	2	11.738	5.655	—	354	17.844	120	—	19	—	294	—	—	4	437	18.281
9	Kolozs » . . .	178	7	1.129	—	25.861	37.068	2	1.113	65.358	1	—	—	—	761	17.864	—	—	18.626	83.984
	Kolozsvár t. h. v. .	—	—	—	—	2.323	586	—	—	2.909	—	—	—	—	—	—	—	—	—	2.909
	együtt . .	*178*	*7*	*1.129*	—	*28.184*	*37.654*	*2*	*1.113*	*68.267*	*1*	—	—	—	*761*	*17.864*	—	—	*18.626*	*86.893*
10	Maros-Torda vm. . .	1.751	1	357	1.280	11.236	41.151	—	978	56.754	17	1	49	—	1.167	14	—	5	1.253	58.007
	M.-Vásárhely t. h. v.	—	—	—	—	—	—	—	—	—	—	—	—	—	—	—	—	—	—	—
	együtt . .	*1.751*	*1*	*357*	*1.280*	*11.236*	*41.151*	—	*978*	*56.754*	*17*	*1*	*49*	—	*1.167*	*14*	—	*5*	*1.253*	*58.007*
11	Nagy-Küküllő vm. . .	262	—	1.640	—	3.850	6.823	—	443	13.018	1	—	52	—	17	—	—	—	70	13.088
12	Szeben vm.	901	25	724	39	1.194	—	—	103	2.986	13	—	7	—	550	196	—	5	771	3.757
13	Szolnok-Doboka vm. .	1.152	60	574	—	23.209	37.488	—	1.416	63.899	3	—	6	—	563	—	—	—	572	64.471
14	Torda-Aranyos » .	3.445	118	1.005	17	35.381	42.975	83	6.273	89.297	1.632	27	441	26	339	471	1	204	3.141	92.438
15	Udvarhely » .	190	123	649	—	26.347	116.671	—	2.068	146.048	36	5	184	—	435	95	—	100	855	146.903
	Összesen . .	**18.804**	**853**	**23.904**	**1.344**	**305.363**	**748.558**	**182**	**24.455**	**1,123.463**	**2.013**	**111**	**1.408**	**28**	**20.013**	**26.952**	**1**	**1.024**	**51.550**	**1,175.013**
	Magyarország . .	**81.229**	**11.524**	**71.089**	**1.838**	**1,420.330**	**1,752.455**	**3.346**	**184.354**	**3,526.165**	**24.160**	**927**	**9.303**	**53**	**50.264**	**39.564**	**214**	**13.865**	**138.350**	**3,664.515**
	Horvát-Szlavonorsz.																			
1	Belovár-Kőrös vm. . .	507	8	472	9	3.781	7.407	—	903	13.087	6	—	—	—	—	—	—	—	6	13.093
2	Lika-Krbava » . .	—	—	—	—	—	—	—	—	—	—	—	—	—	—	—	—	—	—	—
3	Modrus-Fiume » . .	53	—	1.027	—	13.595	20.625	—	3.162	38.462	—	—	—	—	—	—	—	—	—	38.462
4	Pozsega vm.	942	12	171	1	7.464	27.965	67	2.383	39.005	5	—	—	1	—	—	—	—	6	39.011
5	Szerém »	1.114	106	407	27	3.912	2.056	4	1.697	9.323	64	5	6	—	7	—	—	10	92	9.415
	Zimony t. h. v. . .	—	—	—	—	—	—	—	—	—	—	—	—	—	—	—	—	—	—	—
	együtt . .	*1.114*	*106*	*407*	*27*	*3.912*	*2.056*	*4*	*1.697*	*9.323*	*64*	*5*	*6*	—	*7*	—	—	*10*	*92*	*9.415*
6	Varasd vm.	50	—	1	—	983	3.189	—	644	4.867	—	—	—	—	—	—	—	—	—	4.867
	Varasd t. h. v. . .	—	—	—	—	9	24	—	—	33	—	—	—	—	—	—	—	—	—	33
	együtt . .	*50*	—	*1*	—	*992*	*3.213*	—	*644*	*4.900*	—	—	—	—	—	—	—	—	—	*4.900*
7	Verőcze vm.	743	26	426	7	24.661	20.809	318	8.640	55.630	561	2	—	—	—	—	—	—	563	56.193
	Eszék t. h. v. . . .	—	—	—	—	—	—	—	—	—	—	—	—	—	—	—	—	—	—	—
	együtt . .	*743*	*26*	*426*	*7*	*24.661*	*20.809*	*318*	*8.640*	*55.630*	*561*	*2*	—	—	—	—	—	—	*563*	*56.193*
8	Zágráb vm.	346	3	684	8	8.070	21.739	—	3.106	33.956	1	1	—	—	3	—	—	—	5	33.961
	Zágráb t. h. v. . .	1	—	—	—	57	—	—	6	64	—	—	—	—	—	—	—	—	—	64
	együtt . .	*347*	*3*	*684*	*8*	*8.127*	*21.739*	—	*3.112*	*34.020*	*1*	*1*	—	—	*3*	—	—	—	*5*	*34.025*
	Összesen . .	**3.756**	**155**	**3.188**	**52**	**62.532**	**103.814**	**389**	**20.541**	**194.427**	**637**	**8**	**6**	**1**	**10**	—	—	**10**	**672**	**195.099**
	Magyarbirodalom .	**84.985**	**11.679**	**74.277**	**1 890**	**1,482.862**	**1,856.269**	**3.735**	**204.895**	**3,720.592**	**24.797**	**935**	**9.309**	**54**	**50.274**	**39.564**	**214**	**13.875**	**139.022**	**3,859.614**

IV. A házi állatok súlya és értéke.

1. Szarvasmarhák átlagos súlya.

a) A kisgazdaságokban.

Folyó szám	Országrész, törvényhatóság	Magyar-erdélyi							Mokány és riska							Pirostarka						
		bika	tehén	ökör	növendék marha				bika	tehén	ökör	növendék marha				bika	tehén	ökör	növendék marha			
					1	2	3	4				1	2	3	4				1	2	3	4
					éven alul							éven alul							éven alul			
		átlagos súlya darabonkint, kilogrammokban																				
	I. Duna bal partja.																					
1	Árva vm.	300	270	320	50	75	125	200	250	180	200	32	70	115	120	335	250	310	60	110	150	200
2	Bars »	380	300	350	70	120	170	200	250	220	250	60	100	120	180	457	341	407	102	159	219	304
3	Esztergom vm.	375	330	350	73	107	130	327	340	270	290	50	70	110	260	370	290	357	80	113	143	333
4	Hont »	350	300	330	80	130	250	300	350	275	350	70	125	200	290	395	317	410	99	140	220	319
	Selmecz- és Bélab. t. h. v.	—	—	300	60	100	250	350	—	280	—	70	100	200	—	700	500	—	80	150	230	500
	együtt	*350*	*300*	*328*	*80*	*129*	*250*	*302*	*350*	*276*	*350*	*70*	*123*	*200*	*290*	*436*	*324*	*410*	*99*	*140*	*220*	*328*
5	Liptó vm.	325	285	335	65	100	140	220	300	220	300	60	95	135	200	350	270	370	75	120	180	250
6	Nógrád vm.	350	265	378	62	117	167	222	220	180	200	60	105	115	165	340	297	333	70	114	186	258
7	Nyitra »	600	350	407	85	163	225	325	270	220	260	55	105	145	200	457	346	416	117	175	261	323
8	Pozsony »	450	325	410	143	177	250	335	280	280	300	60	100	180	250	523	376	461	103	165	271	387
	Pozsony t. h. v.	460	317	418	85	115	200	290	—	450	—	—	—	—	—	526	378	492	87	157	257	381
	együtt	*452*	*325*	*410*	*143*	*177*	*250*	*335*	*280*	*280*	*300*	*60*	*100*	*180*	*250*	*523*	*376*	*461*	*103*	*165*	*271*	*386*
9	Trencsén vm.	350	280	320	50	120	140	200	290	210	225	50	100	130	200	323	231	311	75	147	198	258
10	Turócz »	350	300	350	45	100	200	260	300	250	300	45	100	180	250	400	330	335	48	105	190	300
11	Zólyom »	500	303	367	87	105	135	200	300	270	300	55	147	200	253	440	356	449	83	151	236	310
	Átlag	**440**	**305**	**367**	**80**	**128**	**178**	**266**	**276**	**220**	**258**	**52**	**98**	**142**	**200**	**422**	**312**	**393**	**92**	**156**	**223**	**305**
	II. Duna jobb partja.																					
1	Baranya vm.	483	383	457	78	137	207	280	350	240	330	80	150	200	250	550	450	528	99	174	303	403
	Pécs t. h. v.	450	400	450	78	100	200	250	280	200	220	40	80	120	150	600	400	500	50	150	200	250
	együtt	*483*	*383*	*457*	*78*	*137*	*207*	*280*	*333*	*236*	*318*	*79*	*147*	*194*	*245*	*551*	*449*	*528*	*99*	*174*	*302*	*402*
2	Fejér vm.	427	332	374	54	94	145	262	350	280	320	34	84	116	220	525	346	445	64	154	234	295
	Sz.-Fejérvár t. h. v.	560	380	550	150	220	300	350	380	290	330	85	130	160	230	600	400	550	170	250	325	400
	együtt	*432*	*336*	*376*	*59*	*100*	*151*	*266*	*367*	*282*	*320*	*41*	*90*	*121*	*221*	*528*	*349*	*446*	*68*	*157*	*237*	*298*
3	Győr vm.	383	317	417	50	77	143	217	330	200	260	40	80	120	175	500	350	475	52	145	225	300
	Győr t. h. v.	550	380	540	90	135	205	350	—	250	300	50	70	120	180	600	400	540	100	210	300	370
	együtt	*391*	*320*	*418*	*51*	*79*	*144*	*219*	*330*	*203*	*260*	*41*	*80*	*120*	*176*	*508*	*353*	*475*	*53*	*148*	*227*	*302*
4	Komárom vm.	366	292	352	72	112	187	287	280	250	265	60	80	150	200	533	345	406	95	152	252	350
	Komárom t. h. v.	600	350	500	60	120	170	220	—	250	300	50	85	100	180	—	350	600	90	160	240	340
	együtt	*375*	*294*	*358*	*71*	*112*	*187*	*285*	*280*	*250*	*266*	*60*	*80*	*149*	*200*	*533*	*345*	*410*	*95*	*152*	*252*	*350*
5	Moson vm.	600	350	417	87	167	243	317	350	210	250	50	100	170	200	625	417	483	97	180	263	333
6	Somogy »	478	329	429	74	128	197	279	350	250	265	45	75	110	185	518	389	502	113	162	218	299
7	Sopron »	400	360	477	80	150	200	260	300	230	250	50	90	140	190	543	372	511	90	162	271	327
	Sopron t. h. v.	—	390	490	90	170	—	280	350	260	270	60	120	160	210	500	490	550	150	300	370	470
	együtt	*400*	*360*	*477*	*80*	*150*	*200*	*260*	*320*	*238*	*262*	*52*	*96*	*145*	*196*	*542*	*373*	*512*	*90*	*163*	*272*	*329*
8	Tolna vm.	475	350	440	89	128	192	340	330	240	280	50	90	140	220	550	410	526	118	174	288	384
9	Vas »	370	280	390	85	135	185	265	327	200	300	70	112	173	237	540	344	435	95	170	245	339
10	Veszprém vm.	420	305	404	79	116	161	228	300	200	250	50	82	130	180	533	343	412	70	162	222	304
11	Zala »	433	300	381	68	132	184	272	362	210	300	46	84	145	182	550	381	457	84	158	226	318
	Átlag	**458**	**326**	**402**	**75**	**125**	**185**	**271**	**344**	**225**	**280**	**54**	**93**	**141**	**199**	**548**	**375**	**474**	**95**	**167**	**256**	**340**
	III. Duna-Tisza köze.																					
1	Bács-Bodrog vm.	426	261	366	64	100	158	226	345	220	302	52	104	142	188	610	450	505	95	150	250	300
	Baja t. h. v.	400	300	400	100	200	300	400	300	200	250	70	130	160	—	600	480	550	120	300	380	450
	Szabadka t. h. v.	450	250	365	65	100	200	235	300	200	250	45	80	140	180	600	450	500	85	150	360	400
	Ujvidék t. h. v.	400	300	350	30	100	150	300	—	200	225	25	50	130	200	—	480	500	70	150	300	425
	Zombor t. h. v.	350	300	350	80	90	150	250	—	200	250	50	80	130	180	500	350	400	80	100	300	350
	együtt	*426*	*262*	*366*	*64*	*100*	*160*	*228*	*339*	*218*	*291*	*51*	*102*	*141*	*188*	*603*	*450*	*507*	*95*	*151*	*258*	*309*
2	Csongrád vm.	412	337	387	72	115	182	287	300	200	200	45	70	100	150	600	550	580	100	200	380	500
	Hódm.-Vásárhely t. h. v.	600	400	500	100	160	250	300	250	200	250	50	80	120	150	600	550	600	110	200	380	500
	Szeged t. h. v.	410	300	400	120	200	280	300	270	160	200	60	110	120	135	600	400	450	100	150	220	370
	együtt	*458*	*340*	*414*	*89*	*146*	*224*	*293*	*280*	*189*	*217*	*50*	*83*	*111*	*146*	*600*	*485*	*539*	*103*	*182*	*314*	*443*
3	Heves vm.	400	256	343	65	99	144	220	300	200	250	40	80	115	150	600	430	520	97	138	265	333
4	Jász.-N.-K.-Szolnok vm.	525	343	472	63	124	190	267	300	283	300	30	80	150	200	550	433	450	45	150	250	400
5	Pest-Pilis-S.-K.-Kún »	511	301	433	76	113	165	238	400	253	280	42	63	93	205	563	369	467	90	141	253	306
	Budapest fő- és székv.	393	296	390	76	200	250	300	300	180	240	42	70	100	150	460	400	450	100	250	350	450
	Kecskemét t. h. v.	400	300	390	76	200	250	300	300	180	240	42	70	100	150	—	500	500	100	250	350	450
	együtt	*501*	*301*	*429*	*76*	*119*	*171*	*242*	*355*	*226*	*262*	*42*	*64*	*94*	*196*	*543*	*374*	*464*	*90*	*143*	*255*	*312*
	Átlag	**459**	**293**	**412**	**72**	**114**	**173**	**244**	**339**	**228**	**269**	**41**	**74**	**114**	**188**	**559**	**394**	**472**	**88**	**144**	**258**	**323**
	IV. Tisza jobb partja.																					
1	Abauj-Torna vm.	425	275	347	62	106	150	220	235	205	230	55	118	140	196	358	290	413	68	160	278	324
	Kassa t. h. v.	—	280	400	75	130	200	280	400	280	250	70	90	110	280	400	300	450	80	120	200	300
	együtt	*425*	*275*	*347*	*62*	*106*	*150*	*220*	*243*	*207*	*230*	*55*	*117*	*139*	*197*	*366*	*290*	*414*	*68*	*159*	*276*	*323*
2	Bereg vm.	435	300	381	50	86	145	200	300	218	261	38	73	143	217	600	300	500	75	120	280	350
3	Borsod »	361	290	371	61	107	167	243	200	262	300	40	50	100	120	435	297	450	53	80	125	227
4	Gömör »	355	251	400	70	98	146	210	215	234	326	63	86	122	170	400	350	385	73	119	198	288
5	Sáros »	340	250	320	60	90	140	220	267	220	238	52	88	134	210	383	257	330	59	97	143	221
6	Szepes »	412	240	381	60	104	172	225	325	234	326	58	108	186	254	455	318	413	74	121	193	277
7	Ung »	413	276	397	73	111	160	226	288	206	274	48	76	128	162	400	280	400	70	120	200	250
8	Zemplén vm.	353	238	331	64	107	165	223	260	210	270	36	54	89	152	371	267	354	63	101	156	221
	Átlag	**383**	**268**	**375**	**62**	**102**	**154**	**221**	**279**	**217**	**272**	**45**	**78**	**133**	**194**	**410**	**285**	**380**	**67**	**112**	**182**	**253**

Kézirat

IV. A házi állatok súlya és értéke.

1. Szarvasmarhák átlagos súlya.

a) A kisgazdaságokban.

Borzderes							Egyéb szines							Bivaly							Folyó szám
bika	tehén	ökör	növendék marha				bika	tehén	ökör	növendék marha				bika	tehén	ökör	növendék marha				
			1	2	3	4				1	2	3	4				1	2	3	4	
			éven alul							éven alul							éven alul				
átlagos súlya darabonkint, kilogrammokban																					
300	270	280	60	90	160	180	300	260	280	50	80	140	220	—	250	300	50	65	120	180	1
400	360	400	90	140	200	300	433	333	366	97	155	227	320	—	350	400	80	150	220	300	2
340	270	290	50	70	110	260	350	280	300	60	80	120	280	350	300	400	70	100	150	250	3
300	300	300	85	110	200	300	400	275	375	110	145	225	300	—	290	400	75	120	220	295	4
—	350	—	85	120	—	—	—	300	350	95	125	180	300	—	—	—	—	—	120	—	
300	*302*	*300*	*85*	*111*	*200*	*300*	*400*	*279*	*372*	*110*	*144*	*223*	*300*	—	*290*	*400*	*75*	*120*	*214*	*295*	
330	245	345	68	110	170	230	350	260	360	70	151	180	240	340	250	350	69	110	170	240	5
350	200	250	55	100	150	190	308	243	334	67	106	161	235	350	250	320	60	120	160	250	6
300	260	300	75	130	195	240	392	351	362	100	180	253	330	350	310	350	90	150	220	300	7
500	350	450	100	170	260	360	520	325	407	70	117	195	312	—	330	420	100	150	220	350	8
300	302	300	65	107	165	298	520	325	407	70	117	195	312	—	320	350	—	—	—	350	
475	*347*	*447*	*100*	*170*	*259*	*359*	*520*	*325*	*407*	*70*	*117*	*195*	*312*	—	*328*	*408*	*100*	*150*	*220*	*350*	
360	260	300	50	100	130	200	320	250	300	40	90	130	200	350	280	320	70	130	150	200	9
300	300	300	45	100	200	300	300	285	335	48	105	190	270	—	280	340	45	100	190	260	10
340	340	440	80	150	230	360	350	325	493	75	173	287	325	—	300	400	80	110	140	220	11
343	**281**	**330**	**69**	**118**	**180**	**250**	**372**	**291**	**358**	**73**	**128**	**192**	**272**	**349**	**295**	**362**	**79**	**129**	**188**	**270**	
450	300	320	60	120	200	286	508	408	500	60	130	195	332	450	350	420	70	130	200	300	1
—	240	—	60	80	170	200	490	400	460	80	120	220	300	—	—	—	—	—	—	—	
450	*300*	*320*	*60*	*119*	*200*	*285*	*506*	*408*	*499*	*60*	*130*	*195*	*332*	*450*	*350*	*420*	*70*	*130*	*200*	*300*	
425	375	450	65	125	220	340	425	362	377	58	125	227	315	—	340	400	58	95	150	265	2
—	390	520	125	180	280	380	560	380	450	160	230	320	350	—	360	—	135	200	260	350	
425	*377*	*451*	*69*	*129*	*223*	*342*	*431*	*363*	*381*	*64*	*129*	*229*	*316*	—	*342*	*400*	*64*	*100*	*164*	*270*	
480	330	470	50	130	220	280	400	350	475	52	140	225	290	—	300	400	50	90	150	250	3
—	420	520	95	170	270	360	600	400	540	90	160	240	340	—	380	520	90	140	200	350	
480	*343*	*470*	*54*	*134*	*224*	*285*	*415*	*356*	*476*	*54*	*141*	*226*	*292*	—	*313*	*405*	*53*	*100*	*157*	*250*	
470	340	400	90	150	240	340	400	350	380	100	152	230	330	—	300	380	75	110	180	280	4
—	340	550	—	—	—	—	—	340	450	90	155	180	320	—	360	—	—	—	—	—	
470	*340*	*401*	*90*	*150*	*240*	*340*	*400*	*350*	*381*	*99*	*152*	*229*	*330*	—	*333*	*380*	*75*	*110*	*180*	*280*	
—	—	—	—	—	—	—	500	375	450	110	210	280	350	—	360	420	90	170	250	320	5
480	400	530	100	150	260	350	477	397	427	117	155	252	340	467	360	433	98	147	207	310	6
520	370	500	90	160	265	350	430	360	400	90	145	215	300	510	450	500	100	160	240	320	7
—	400	520	—	—	—	380	—	390	490	120	190	260	320	—	—	—	—	—	—	—	
520	*370*	*501*	*90*	*160*	*265*	*350*	*430*	*361*	*405*	*90*	*145*	*216*	*300*	*510*	*450*	*500*	*100*	*160*	*240*	*320*	
525	405	500	90	150	280	370	500	400	450	130	150	300	350	—	300	300	50	100	160	250	8
400	370	400	105	200	285	390	436	328	404	98	182	248	300	500	400	500	75	90	155	225	9
500	390	450	69	130	220	350	500	400	440	80	125	260	340	450	310	400	80	110	150	250	10
450	310	350	57	152	230	300	450	290	430	57	121	232	281	450	360	400	35	80	180	300	11
458	**354**	**421**	**82**	**160**	**247**	**340**	**457**	**340**	**386**	**84**	**150**	**242**	**306**	**470**	**382**	**440**	**75**	**122**	**196**	**293**	
580	320	480	80	155	230	280	516	296	405	90	166	252	323	—	300	400	80	100	160	250	1
—	435	500	—	225	—	—	500	350	420	150	225	325	—	—	300	400	—	—	—	—	
—	—	—	—	—	—	—	—	—	—	—	—	—	—	—	280	—	—	—	—	—	
—	435	500	60	150	250	350	300	200	300	30	70	150	300	—	—	—	—	—	—	—	
—	—	—	—	—	—	—	—	350	400	80	100	230	300	—	300	400	—	—	—	—	
580	*323*	*481*	*80*	*155*	*230*	*281*	*507*	*294*	*399*	*90*	*164*	*250*	*322*	—	*296*	*400*	*80*	*100*	*160*	*250*	
550	500	520	90	180	350	450	500	480	480	80	150	330	430	—	—	—	—	—	—	—	2
—	550	550	100	180	350	450	500	480	500	90	160	330	430	—	420	—	—	—	—	300	
550	400	500	90	160	350	450	400	360	400	90	100	330	400	—	320	400	—	—	—	300	
550	*455*	*519*	*93*	*174*	*350*	*450*	*457*	*424*	*455*	*86*	*132*	*330*	*415*	—	*350*	*400*	—	—	—	*300*	
500	430	500	90	137	250	350	450	350	350	130	175	205	325	400	300	400	65	100	140	250	3
530	430	440	50	150	250	380	385	350	400	57	132	203	285	430	350	450	50	120	200	300	4
450	350	460	58	123	200	250	402	352	434	84	134	201	283	420	327	400	80	120	170	240	5
460	400	450	90	240	330	450	406	400	400	84	250	300	420	350	301	366	80	210	250	350	
—	500	500	90	240	330	450	410	400	400	84	250	300	420	—	300	400	80	210	250	—	
453	*360*	*458*	*60*	*126*	*204*	*261*	*403*	*359*	*427*	*84*	*137*	*204*	*290*	*367*	*311*	*376*	*80*	*132*	*187*	*275*	
511	**368**	**468**	**70**	**142**	**230**	**299**	**426**	**351**	**418**	**88**	**145**	**214**	**302**	**380**	**309**	**385**	**73**	**114**	**169**	**267**	
450	350	500	50	100	160	350	300	238	400	43	107	160	237	—	300	400	65	100	150	250	1
—	270	260	—	—	—	270	400	350	420	70	130	230	300	—	—	—	—	—	—	—	
450	*349*	*498*	*50*	*100*	*160*	*349*	*308*	*243*	*401*	*43*	*107*	*161*	*239*	—	*300*	*400*	*65*	*100*	*150*	*250*	
450	450	400	60	120	200	325	400	215	300	35	70	150	280	400	300	400	50	90	150	250	2
400	290	420	60	90	150	230	350	287	400	63	93	156	217	450	250	260	—	—	—	—	3
360	235	265	48	88	160	220	360	273	301	64	98	143	200	400	300	400	70	100	150	250	4
380	250	320	60	100	150	220	350	250	315	60	100	145	220	300	220	320	60	90	140	220	5
475	315	457	79	151	222	322	343	383	343	60	103	171	214	320	250	380	65	110	180	230	6
325	233	313	55	97	170	223	350	250	290	50	96	130	219	400	270	400	70	110	160	220	7
280	205	280	40	95	155	200	426	250	300	47	100	143	205	350	220	320	50	80	120	180	8
393	**275**	**356**	**59**	**113**	**179**	**259**	**366**	**286**	**316**	**53**	**98**	**151**	**221**	**360**	**247**	**365**	**58**	**94**	**149**	**223**	

KSH Könyvtár

Szarvasmarhák átlagos súlya.

a) A kisgazdaságokban.

Folyó szám	Országrész, törvényhatóság	Magyar-erdélyi							Mokány és riska							Pirostarka						
		bika	tehén	ökör	növendék marha				bika	tehén	ökör	növendék marha				bika	tehén	ökör	növendék marha			
					1	2	3	4				1	2	3	4				1	2	3	4
					éven alul							éven alul							éven alul			
		átlagos súlya darabonkint, kilogrammokban																				
	V. Tisza bal partja.																					
1	Békés vm.	425	285	395	66	119	171	263	240	214	226	45	56	74	145	508	325	430	61	146	241	312
2	Bihar »	365	280	351	65	98	146	250	300	190	200	38	55	100	130	400	240	300	57	150	200	250
	N.-Várad t. h. v.	500	350	350	80	220	300	330	300	160	300	90	120	250	280	600	450	500	80	140	300	400
	együtt	*369*	*281*	*351*	*65*	*98*	*146*	*251*	*300*	*190*	*205*	*38*	*55*	*100*	*132*	*477*	*265*	*378*	*59*	*149*	*206*	*267*
3	Hajdú vm.	400	267	330	60	74	112	205	300	170	180	40	50	90	130	—	230	320	80	130	195	210
	Debreczen t. h. v.	500	300	400	70	105	170	260	320	205	251	50	75	120	175	630	451	510	100	162	335	422
	együtt	*436*	*275*	*333*	*62*	*83*	*128*	*219*	*300*	*180*	*184*	*43*	*58*	*100*	*145*	*630*	*412*	*400*	*100*	*160*	*308*	*386*
4	Máramaros vm.	464	314	400	56	85	134	207	364	214	270	41	67	100	143	433	318	400	62	98	180	262
5	Szabolcs »	364	253	336	51	83	164	234	300	227	250	40	75	135	195	430	333	475	70	117	220	300
6	Szatmár »	446	307	418	80	121	187	246	325	250	400	95	150	200	245	700	550	650	150	250	400	500
	Sz.-Németi t. h. v.	400	300	400	100	160	180	200	290	250	380	80	160	180	200	650	500	650	160	250	400	500
	együtt	*445*	*307*	*417*	*86*	*122*	*187*	*245*	*322*	*250*	*399*	*94*	*150*	*199*	*244*	*700*	*542*	*650*	*151*	*250*	*400*	*500*
7	Szilágy vm.	525	333	494	80	125	194	260	300	227	317	54	122	165	200	700	493	450	80	190	300	383
8	Ugocsa »	425	240	300	65	85	145	200	300	160	175	35	50	80	125	600	400	400	80	150	250	350
	Átlag	**430**	**290**	**384**	**69**	**104**	**163**	**241**	**350**	**208**	**252**	**44**	**69**	**107**	**147**	**456**	**326**	**407**	**66**	**121**	**205**	**281**
	VI. Tisza-Maros szöge.																					
1	Arad vm.	428	311	361	90	129	173	253	333	264	322	71	133	163	241	422	294	352	81	127	192	247
	Arad, t. h. v.	600	400	500	180	240	360	400	—	200	340	100	130	210	250	—	430	550	280	300	340	420
	együtt	*435*	*312*	*384*	*92*	*131*	*176*	*256*	*333*	*264*	*323*	*71*	*133*	*163*	*241*	*422*	*294*	*355*	*81*	*127*	*192*	*247*
2	Csanád vm.	450	300	425	68	98	131	234	350	240	300	35	60	100	190	700	500	550	60	100	250	350
3	Krassó-Szörény vm.	400	283	404	77	130	215	298	310	193	258	69	116	178	206	428	370	431	90	152	233	336
4	Temes vm.	405	274	356	83	128	178	248	291	215	281	78	124	169	217	427	292	385	92	146	197	264
	Temesvár t. h. v.	440	300	410	80	130	195	277	—	235	245	50	115	125	200	650	450	550	100	190	300	420
	Versecz t. h. v.	700	325	400	180	250	400	475	340	240	250	70	120	140	230	800	650	700	200	275	325	450
	együtt	*422*	*276*	*366*	*85*	*131*	*183*	*253*	*297*	*218*	*277*	*77*	*124*	*167*	*217*	*449*	*308*	*400*	*94*	*149*	*200*	*270*
5	Torontál vm.	462	272	370	62	102	161	251	315	246	330	41	83	135	183	460	379	439	95	146	232	331
	Pancsova t. h. v.	345	295	300	75	110	138	175	—	220	250	60	80	120	—	—	240	450	100	140	180	230
	együtt	*461*	*272*	*369*	*62*	*102*	*161*	*250*	*315*	*246*	*329*	*41*	*83*	*135*	*183*	*460*	*377*	*439*	*95*	*146*	*231*	*330*
	Átlag	**443**	**284**	**379**	**76**	**118**	**172**	**257**	**314**	**217**	**273**	**68**	**117**	**169**	**212**	**444**	**345**	**417**	**89**	**147**	**220**	**311**
	VII. Erdély.																					
1	Alsó-Fehér vm.	366	243	398	66	105	163	227	279	200	291	34	63	108	164	364	316	450	64	105	172	240
2	Besztercze-Naszód vm.	375	270	387	70	112	152	212	300	160	250	60	100	135	200	300	225	290	70	95	150	200
3	Brassó vm.	500	260	380	80	130	173	267	300	250	300	60	90	150	250	540	377	530	85	153	305	320
4	Csik »	330	206	260	45	74	102	128	290	150	160	28	49	72	100	300	200	300	50	100	160	200
5	Fogaras »	400	295	375	46	97	157	275	300	250	300	60	80	120	200	—	400	500	60	80	150	250
6	Háromszék vm.	595	300	430	52	83	187	297	300	180	300	40	60	80	200	540	402	512	73	130	257	430
7	Hunyad »	350	238	322	54	85	127	177	277	142	207	40	58	107	150	300	216	325	63	99	143	209
8	Kis-Küküllő »	400	262	404	84	118	180	232	—	160	250	50	80	120	140	500	450	400	100	160	300	450
9	Kolozs »	380	273	354	50	88	156	222	350	115	140	27	50	80	130	400	300	300	85	125	175	275
	Kolozsvár t. h. v.	500	400	500	80	140	200	300	250	220	250	40	70	120	200	500	480	500	120	200	400	450
	együtt	*393*	*282*	*357*	*51*	*89*	*157*	*223*	*345*	*117*	*140*	*27*	*50*	*80*	*130*	*475*	*400*	*352*	*99*	*148*	*228*	*309*
10	Maros-Torda vm.	390	268	320	48	70	102	144	350	200	200	30	50	70	90	425	400	450	100	150	200	300
	M.-Vásárhely t. h. v.	500	350	460	57	120	260	350	—	150	250	30	50	—	—	600	400	550	60	130	300	350
	együtt	*396*	*269*	*323*	*48*	*70*	*102*	*144*	*350*	*199*	*201*	*30*	*50*	*70*	*90*	*500*	*400*	*473*	*94*	*149*	*203*	*301*
11	Nagy-Küküllő vm.	422	278	313	52	94	143	167	250	200	200	30	60	100	130	425	258	447	78	118	195	260
12	Szeben vm.	366	251	386	56	96	137	200	225	182	220	34	45	66	97	458	331	436	69	133	201	310
13	Szolnok-Doboka vm.	400	300	511	100	150	200	300	200	180	200	40	50	200	300	—	300	400	45	150	200	450
14	Torda-Aranyos »	360	291	400	73	110	153	224	228	200	240	39	64	112	122	450	360	450	80	140	170	250
15	Udvarhely »	300	200	300	60	95	130	160	—	160	200	40	60	80	120	600	500	550	100	200	300	400
	Átlag	**407**	**265**	**367**	**62**	**99**	**148**	**209**	**273**	**171**	**227**	**41**	**63**	**105**	**148**	**398**	**267**	**376**	**68**	**110**	**167**	**240**
	Magyarország	**427**	**284**	**380**	**68**	**108**	**162**	**233**	**310**	**206**	**253**	**47**	**81**	**126**	**174**	**473**	**337**	**418**	**89**	**152**	**227**	**310**
	Horv.-Szlavonországok.																					
1	Belovár-Kőrös vm.	375	288	488	128	194	270	343	233	171	253	71	105	149	261	484	346	533	148	201	277	368
2	Lika-Krbava »	—	—	—	—	—	—	—	80	73	108	22	32	37	50	200	160	300	50	80	120	137
3	Modrus-Fiume »	400	300	350	60	120	200	250	117	103	153	43	62	87	117	284	230	265	64	100	155	210
4	Pozsega vm.	400	300	308	90	125	200	315	223	187	218	65	95	127	170	250	150	350	80	140	200	300
5	Szerém »	268	161	241	61	91	113	160	200	127	175	38	58	85	110	—	—	—	—	—	—	—
	Zimony t. h. v.	—	—	—	—	—	—	—	—	—	—	—	—	—	—	—	—	—	—	—	—	—
	együtt	*268*	*161*	*241*	*61*	*91*	*113*	*160*	*200*	*127*	*175*	*38*	*58*	*85*	*110*	—	—	—	—	—	—	—
6	Varasd vm.	—	—	—	—	—	—	—	—	—	—	—	—	—	—	—	—	—	—	—	—	—
	Varasd t. h. v.	—	—	—	—	—	—	—	600	400	550	140	170	400	550	600	400	550	140	170	400	550
	együtt	—	—	—	—	—	—	—	*600*	*400*	*550*	*140*	*170*	*400*	*550*	*600*	*400*	*550*	*140*	*170*	*400*	*550*
7	Verőcze vm.	346	248	422	129	180	237	317	330	213	290	88	143	193	243	460	250	300	130	150	190	300
	Eszék t. h. v.	—	—	—	—	—	—	—	—	—	—	—	—	—	—	—	—	—	—	—	—	—
	együtt	*346*	*248*	*422*	*129*	*180*	*237*	*317*	*330*	*213*	*290*	*88*	*143*	*193*	*243*	*460*	*250*	*300*	*130*	*150*	*190*	*300*
8	Zágráb vm.	225	183	333	57	82	111	207	156	138	192	40	63	98	133	313	240	327	103	169	248	31[illegible]
	Zágráb t. h. v.	—	—	—	—	—	—	—	—	—	—	—	—	—	—	—	—	—	—	—	—	—
	együtt	*225*	*183*	*333*	*57*	*82*	*111*	*207*	*156*	*138*	*192*	*40*	*63*	*98*	*133*	*313*	*240*	*327*	*103*	*169*	*248*	*316*
	Átlag	**295**	**208**	**299**	**89**	**128**	**167**	**232**	**173**	**145**	**175**	**53**	**77**	**109**	**156**	**339**	**278**	**369**	**109**	**170**	**247**	**319**
	Magyarbirodalom	**418**	**280**	**376**	**69**	**109**	**163**	**233**	**251**	**174**	**209**	**50**	**79**	**117**	**165**	**470**	**334**	**416**	**90**	**153**	**229**	**311**

Kőhegyi

Szarvasmarhák átlagos súlya.

a) A kisgazdaságokban.

Borzderes							Egyéb szines							Bivaly							Folyó szám
bika	tehén	ökör	növendék marha				bika	tehén	ökör	növendék marha				bika	tehén	ökör	növendék marha				
			1	2	3	4				1	2	3	4				1	2	3	4	
			éven alul							éven alul							éven alul				
átlagos súlya, darabonkint kilogrammokban																					
500	368	500	89	138	280	400	500	376	500	89	138	280	400	—	—	—	—	—	—	—	1
380	280	350	55	90	140	210	360	300	400	45	100	140	200	350	320	400	70	150	220	300	2
600	450	480	80	150	300	400	450	280	330	90	230	320	350	—	360	400	80	200	300	350	
414	*286*	*369*	*55*	*90*	*142*	*216*	*414*	*296*	*360*	*53*	*116*	*162*	*230*	*350*	*326*	*400*	*70*	*153*	*225*	*304*	
—	400	485	80	140	250	300	—	—	—	—	—	—	—	—	—	—	—	—	—	—	3
—	435	—	90	155	290	355	—	358	—	85	133	270	310	—	—	—	—	—	—	—	
—	*409*	*485*	*87*	*141*	*270*	*314*	—	*358*	—	*85*	*133*	*270*	*310*	—	—	—	—	—	—	—	
421	321	386	67	116	188	257	370	290	386	71	100	144	200	500	393	463	67	127	212	324	4
—	430	500	65	130	250	350	400	400	450	60	90	250	400	—	—	—	—	—	—	—	5
650	500	600	140	220	380	450	650	500	600	140	220	380	450	700	450	550	150	340	400	450	6
—	500	600	150	220	380	450	—	500	600	150	220	380	450	—	400	550	150	220	400	450	
650	*500*	*600*	*141*	*220*	*380*	*450*	*650*	*500*	*600*	*142*	*220*	*380*	*450*	*700*	*447*	*550*	*150*	*338*	*400*	*450*	
—	450	450	80	180	300	370	—	280	450	40	180	300	350	625	479	525	64	127	210	313	7
350	300	300	50	130	180	250	500	300	340	60	120	220	250	—	200	400	50	70	100	200	8
421	**323**	**388**	**68**	**115**	**188**	**258**	**384**	**312**	**395**	**74**	**110**	**152**	**227**	**588**	**459**	**507**	**70**	**144**	**226**	**323**	
430	300	350	80	120	190	240	455	380	447	90	140	223	312	—	310	360	80	120	180	250	1
—	430	550	280	320	340	400	—	430	550	280	320	340	400	—	400	450	100	200	300	380	
430	*300*	*370*	*83*	*122*	*192*	*240*	*455*	*380*	*464*	*95*	*144*	*225*	*314*	—	*315*	*409*	*82*	*133*	*189*	*277*	
500	450	500	90	130	225	320	538	358	410	63	88	140	247	—	400	—	70	—	—	—	2
400	250	300	50	100	180	220	300	250	300	53	117	183	273	450	300	400	80	120	150	270	3
408	234	345	64	108	148	209	449	311	405	85	141	187	264	500	400	450	55	65	75	160	4
—	430	500	95	155	250	370	—	300	400	85	95	125	140	—	—	—	—	—	—	—	
550	460	540	140	180	275	385	430	390	430	130	175	260	330	—	330	650	—	—	—	—	
411	*245*	*358*	*66*	*110*	*151*	*215*	*448*	*315*	*405*	*85*	*142*	*189*	*261*	*500*	*398*	*465*	*55*	*65*	*75*	*160*	
425	338	387	95	146	200	295	397	324	416	84	146	221	307	—	—	—	—	—	—	—	5
—	380	450	90	140	200	240	—	350	400	80	130	170	250	—	—	—	—	—	—	—	
425	*338*	*387*	*95*	*146*	*200*	*294*	*397*	*326*	*416*	*84*	*146*	*221*	*307*	—	—	—	—	—	—	—	
416	**277**	**329**	**66**	**113**	**180**	**233**	**383**	**294**	**343**	**68**	**128**	**192**	**277**	**475**	**340**	**415**	**72**	**106**	**135**	**245**	
360	310	420	60	100	170	240	360	300	400	60	100	160	230	364	349	367	46	86	154	230	1
250	200	220	40	70	140	195	300	280	220	40	70	150	200	300	400	425	70	100	150	250	2
—	360	500	80	150	280	300	—	340	450	80	140	250	280	542	380	400	69	112	167	275	3
500	200	300	45	70	150	200	480	200	280	40	60	100	160	237	240	250	42	57	82	120	4
—	350	450	60	120	200	300	—	300	430	40	100	160	260	383	290	417	41	98	170	265	5
500	400	500	70	120	230	400	450	380	480	60	100	200	380	380	362	360	48	75	150	277	6
300	210	210	60	100	140	200	320	206	242	43	93	157	201	322	311	346	56	87	120	204	7
500	400	400	90	150	250	400	—	200	400	80	120	200	250	360	338	372	67	96	160	230	8
—	300	280	80	120	200	270	—	225	200	35	70	102	172	363	333	437	43	78	138	237	9
—	430	480	100	180	350	400	—	400	500	60	140	250	300	500	400	550	60	110	180	300	
—	*380*	*350*	*89*	*150*	*225*	*300*	—	*277*	*236*	*42*	*83*	*116*	*181*	*369*	*334*	*437*	*43*	*78*	*138*	*237*	
450	350	450	90	140	180	280	—	300	420	70	120	170	250	400	300	467	40	103	160	223	10
—	400	500	90	—	—	—	600	400	550	60	130	300	350	500	350	400	60	130	200	250	
450	*352*	*456*	*90*	*140*	*180*	*280*	*600*	*358*	*517*	*65*	*125*	*200*	*250*	*425*	*302*	*460*	*41*	*104*	*160*	*223*	
430	220	300	55	100	155	200	420	200	300	50	95	150	160	426	280	375	45	84	135	184	11
450	330	430	70	140	200	300	400	320	400	60	100	180	280	375	364	450	58	108	190	282	12
—	320	300	45	140	180	300	300	313	340	40	140	180	300	550	550	500	94	144	194	462	13
420	350	420	80	130	160	240	—	270	350	80	120	150	210	267	331	384	69	99	139	209	14
—	480	530	90	180	280	380	—	400	400	70	120	200	300	370	300	362	48	83	112	162	15
319	**230**	**252**	**55**	**95**	**147**	**210**	**355**	**230**	**266**	**44**	**93**	**158**	**207**	**412**	**328**	**400**	**51**	**95**	**157**	**247**	
402	**295**	**343**	**67**	**122**	**189**	**261**	**401**	**308**	**355**	**74**	**130**	**199**	**274**	**418**	**335**	**409**	**54**	**99**	**161**	**252**	
—	—	—	—	—	—	—	347	256	425	128	185	269	364	300	300	400	117	140	200	300	1
—	—	—	—	—	—	—	125	100	129	31	47	74	101	—	—	—	—	—	—	—	2
—	—	—	—	—	—	—	193	158	212	51	72	106	152	—	—	—	—	—	—	—	3
—	—	—	—	—	—	—	260	170	238	50	86	116	155	—	167	250	50	66	100	150	4
—	—	—	—	—	—	—	—	300	—	60	120	170	250	—	300	350	50	75	133	200	5
—	—	—	—	—	—	—	—	300	—	70	140	200	300	—	—	—	—	—	—	—	
—	—	—	—	—	—	—	—	*300*	—	*61*	*122*	*174*	*260*	—	*300*	*350*	*50*	*75*	*133*	*200*	
500	250	400	100	180	310	320	416	264	386	96	176	277	353	—	—	—	—	—	—	—	6
—	—	—	—	—	—	—	—	—	—	—	—	—	—	—	—	—	—	—	—	—	
500	*250*	*400*	*100*	*180*	*310*	*320*	*416*	*264*	*386*	*96*	*176*	*277*	*353*	—	—	—	—	—	—	—	
460	250	300	130	150	190	300	350	280	260	95	143	185	255	300	261	354	60	132	178	250	7
—	—	—	—	—	—	—	—	—	—	—	—	—	—	—	—	—	—	—	—	—	
460	*250*	*300*	*130*	*150*	*190*	*300*	*350*	*280*	*260*	*95*	*143*	*185*	*255*	*300*	*261*	*354*	*60*	*132*	*178*	*250*	
383	207	327	90	153	250	370	358	216	313	78	109	188	280	—	250	311	111	100	180	200	8
—	—	—	—	—	—	—	—	—	—	—	—	—	—	—	—	—	—	—	—	—	
383	*207*	*327*	*90*	*153*	*250*	*370*	*358*	*216*	*313*	*78*	*109*	*188*	*280*	—	*250*	*311*	*111*	*100*	*180*	*200*	
386	**237**	**326**	**100**	**164**	**261**	**315**	**356**	**245**	**328**	**94**	**148**	**227**	**312**	**300**	**260**	**336**	**70**	**115**	**173**	**230**	
402	**290**	**343**	**69**	**123**	**190**	**261**	**393**	**291**	**349**	**80**	**135**	**207**	**284**	**418**	**335**	**407**	**54**	**99**	**162**	**247**	

KSH Könyvtár

Szarvasmarhák átlagos súlya.

b) A középgazdaságokban.

Folyó szám	Országrész, törvényhatóság	Magyar-erdélyi							Mokány és riska							Pirostarka						
		bika	tehén	ökör	növendék marha				bika	tehén	ökör	növendék marha				bika	tehén	ökör	növendék marha			
					1	2	3	4				1	2	3	4				1	2	3	4
					éven alul							éven alul							éven alul			
		átlagos súlya darabonkint, kilogrammokban																				
	I. Duna bal partja.																					
1	Árva vm.	—	290	450	60	110	—	200	300	220	310	50	100	180	160	360	262	342	72	112	195	250
2	Bars »	—	330	422	80	180	240	300	—	250	250	60	110	180	200	500	434	490	170	270	355	433
3	Esztergom vm.	—	663	417	87	133	227	363	390	330	340	70	90	160	320	473	380	428	93	140	240	400
4	Hont »	—	370	410	118	160	250	350	—	350	450	115	152	225	335	496	406	498	120	178	267	400
	Selmecz- és Bélab. t. h. v.	—	—	—	—	—	—	—	—	—	—	—	—	—	—	500	400	—	130	180	270	400
	együtt	—	*370*	*410*	*118*	*160*	*250*	*350*	—	*350*	*450*	*115*	*152*	*225*	*335*	*496*	*406*	*498*	*120*	*178*	*267*	*400*
5	Liptó vm.	400	385	500	85	115	210	390	370	383	500	80	110	200	380	450	400	500	95	135	250	400
6	Nógrád vm.	390	325	439	76	151	237	297	320	180	200	60	105	115	165	418	363	400	89	148	254	324
7	Nyitra »	—	375	466	95	180	240	350	290	270	290	65	122	185	225	528	418	497	140	214	329	403
3	Pozsony »	—	367	484	170	210	300	382	—	300	350	80	100	180	250	567	427	512	121	199	305	440
	Pozsony t. h. v.	—	—	—	—	—	—	—	—	—	—	—	—	—	—	—	—	—	—	—	—	—
	együtt	—	*367*	*484*	*170*	*210*	*300*	*382*	—	*300*	*350*	*80*	*100*	*180*	*250*	*567*	*427*	*512*	*121*	*199*	*305*	*440*
9	Trencsén vm.	450	320	400	70	100	120	220	355	250	325	95	150	210	285	441	327	409	107	192	276	344
10	Turócz »	500	300	450	70	120	230	320	—	300	375	80	120	250	350	400	325	428	100	125	280	370
11	Zólyom »	—	330	550	80	160	200	300	—	310	473	68	164	260	303	432	392	490	90	167	307	375
	Átlag	**432**	**356**	**451**	**92**	**169**	**243**	**330**	**339**	**270**	**328**	**74**	**124**	**191**	**276**	**494**	**397**	**479**	**123**	**197**	**302**	**390**
	II. Duna jobb partja.																					
1	Baranya vm.	530	381	478	85	152	222	318	—	300	—	70	155	200	250	607	464	543	107	194	317	429
	Pécs t. h. v.	—	450	450	—	—	—	—	—	—	—	—	—	—	—	—	—	—	—	—	250	—
	együtt	*530*	*381*	*478*	*85*	*152*	*222*	*318*	—	*300*	—	*70*	*155*	*200*	*250*	*607*	*464*	*543*	*107*	*194*	*317*	*429*
2	Fejér vm.	517	380	465	63	116	192	275	—	290	340	55	100	150	235	532	428	525	85	160	255	337
	Sz.-Fejérvár t. h. v.	—	430	590	—	230	—	—	400	300	—	—	145	185	235	—	480	—	170	280	—	—
	együtt	*517*	*382*	*468*	*63*	*116*	*192*	*275*	*400*	*294*	*340*	*55*	*122*	*171*	*235*	*532*	*428*	*525*	*86*	*162*	*255*	*337*
3	Győr vm.	483	383	497	70	107	173	310	350	220	300	45	60	140	200	567	467	567	85	163	233	333
	Győr t. h. v.	—	380	500	—	107	—	—	350	—	300	—	—	—	—	—	470	—	85	—	233	—
	együtt	*483*	*383*	*497*	*70*	*107*	*173*	*310*	*350*	*220*	*300*	*45*	*60*	*140*	*200*	*567*	*467*	*567*	*85*	*163*	*233*	*333*
4	Komárom vm.	437	384	455	85	147	226	341	—	200	280	50	100	160	200	480	400	460	112	182	285	417
	Komárom t. h. v.	—	380	450	80	150	230	340	250	200	—	—	100	—	—	—	—	—	—	—	—	—
	együtt	*437*	*384*	*455*	*85*	*147*	*226*	*341*	*250*	*200*	*280*	*50*	*100*	*160*	*200*	*480*	*400*	*460*	*112*	*182*	*285*	*417*
5	Moson vm.	600	350	500	110	210	285	375	—	220	260	—	—	130	190	650	475	600	130	255	355	375
6	Somogy »	522	380	519	89	156	227	353	350	280	300	50	80	120	190	526	428	528	126	181	248	397
7	Sopron »	500	400	500	120	200	250	310	—	310	—	80	125	—	—	642	442	542	116	190	303	362
	Sopron t. h. v.	—	—	520	—	—	—	—	—	—	—	—	—	—	—	—	550	650	150	250	400	500
	együtt	*500*	*400*	*500*	*120*	*200*	*250*	*310*	—	*310*	—	*80*	*125*	—	—	*642*	*446*	*547*	*116*	*190*	*304*	*366*
8	Tolna vm.	537	395	481	114	160	236	380	390	280	340	—	—	180	250	620	476	540	144	200	327	425
9	Vas »	550	400	462	107	168	243	360	—	300	380	100	180	200	300	542	406	526	116	207	293	397
10	Veszprém vm.	474	357	470	94	138	189	272	—	250	300	60	102	160	200	554	424	510	91	160	268	363
11	Zala »	475	364	480	88	141	203	302	380	275	360	57	110	197	245	555	454	513	97	163	238	349
	Átlag	**524**	**375**	**482**	**90**	**148**	**218**	**325**	**331**	**278**	**329**	**57**	**120**	**161**	**224**	**554**	**435**	**530**	**110**	**186**	**281**	**379**
	III. Duna-Tisza köze.																					
1	Bács-Bodrog vm.	512	323	433	78	117	184	277	—	233	346	68	101	153	188	571	477	532	96	224	276	379
	Baja t. h. v.	450	350	500	125	225	325	425	—	—	—	—	—	—	—	—	520	—	150	350	—	—
	Szabadka t. h. v.	360	280	400	85	150	235	280	—	200	270	60	100	180	200	560	480	550	100	200	400	450
	Ujvidék t. h. v.	460	350	360	38	110	200	450	—	260	—	—	—	170	240	—	530	—	75	—	—	—
	Zombor t. h. v.	400	350	400	85	100	200	300	—	250	—	65	80	—	240	—	450	—	86	—	250	450
	együtt	*463*	*317*	*424*	*80*	*121*	*194*	*281*	—	*224*	*307*	*64*	*100*	*159*	*210*	*566*	*479*	*535*	*97*	*227*	*291*	*382*
2	Csongrád vm.	487	362	450	81	130	210	337	300	280	—	50	80	125	—	650	600	—	120	240	400	550
	H.-M.-Vásárhely t. h. v.	600	400	500	100	160	250	300	—	230	260	60	80	130	150	—	600	—	120	240	400	550
	Szeged t. h. v.	400	360	460	160	260	350	400	—	220	—	—	130	140	—	—	—	—	—	200	300	—
	együtt	*531*	*375*	*467*	*98*	*158*	*244*	*332*	*300*	*246*	*260*	*54*	*123*	*133*	*150*	*650*	*600*	—	*120*	*237*	*386*	*550*
3	Heves vm.	458	300	412	90	129	177	240	310	200	255	60	80	120	180	460	395	450	100	200	300	350
4	J.-N.-Kun-Szolnok vm.	595	378	533	79	146	217	303	400	325	350	40	90	180	230	600	483	600	65	160	275	400
5	Pest-Pilis-Solt-K.-K. »	573	347	459	92	137	199	274	400	313	350	55	90	138	255	537	423	514	113	180	245	313
	Budapest fő- és székváros	—	—	458	—	—	—	—	—	—	—	—	—	—	—	—	600	—	120	200	400	500
	Kecskemét t. h. v.	500	525	500	165	200	250	400	—	240	300	60	120	200	250	—	600	700	180	250	—	600
	együtt	*566*	*373*	*463*	*105*	*145*	*207*	*292*	*400*	*309*	*350*	*55*	*91*	*141*	*255*	*537*	*427*	*514*	*114*	*181*	*247*	*316*
	Átlag	**534**	**345**	**464**	**92**	**139**	**206**	**292**	**384**	**284**	**336**	**53**	**92**	**148**	**225**	**536**	**430**	**517**	**103**	**188**	**271**	**339**
	IV. Tisza jobb partja.																					
1	Abauj-Torna vm.	450	308	429	72	122	191	288	300	283	260	74	151	190	230	506	360	463	90	196	344	394
	Kassa t. h. v.	—	—	500	—	—	—	320	—	—	—	80	—	—	—	500	420	500	120	150	250	420
	együtt	*450*	*308*	*429*	*72*	*122*	*191*	*288*	*300*	*283*	*260*	*75*	*151*	*190*	*230*	*506*	*362*	*466*	*92*	*194*	*339*	*395*
2	Bereg vm.	478	350	432	59	102	161	238	—	250	350	59	120	190	237	650	400	600	60	200	240	320
3	Borsod »	437	367	450	77	141	217	293	300	200	250	40	60	100	180	442	346	500	83	138	188	300
4	Gömör »	440	295	433	86	115	152	228	350	265	375	85	110	155	225	500	434	470	97	132	236	372
5	Sáros »	400	300	408	80	120	180	250	300	234	288	62	100	165	235	425	316	376	86	145	213	275
6	Szepes »	385	305	392	76	140	202	278	300	240	290	70	127	171	214	413	347	422	78	143	183	276
7	Ung »	490	340	466	86	134	203	288	350	256	310	60	93	190	205	450	360	500	115	160	213	300
8	Zemplén vm.	429	312	425	86	145	204	286	308	268	302	46	69	162	208	455	363	439	80	136	177	258
	Átlag	**445**	**329**	**434**	**78**	**129**	**192**	**273**	**315**	**256**	**304**	**58**	**108**	**174**	**221**	**448**	**355**	**439**	**87**	**150**	**224**	**310**

Kéziratban

Szarvasmarhák átlagos súlya.

b) A középgazdaságokban.

Borzderes							Egyéb szines							Bivaly							Folyó szám
bika	tehén	ökör	növendék marha				bika	tehén	ökör	növendék marha				bika	tehén	ökör	növendék marha				
			1	2	3	4				1	2	3	4				1	2	3	4	
			éven alul							éven alul							éven alul				
átlagos súlya darabonkint kilogrammokban																					
320	280	290	60	95	150	200	350	300	300	60	80	150	180	—	—	—	—	—	—	—	1
400	450	430	80	240	300	400	450	405	434	142	236	320	408	—	—	—	—	—	—	—	2
—	330	—	70	90	160	—	400	340	350	80	100	180	340	400	—	—	—	—	—	—	3
350	350	350	100	125	160	400	—	400	475	152	180	300	390	—	—	450	—	—	270	—	4
—	350	—	115	180	—	—	—	350	450	140	170	260	360	—	—	—	—	—	—	—	
350	*350*	*350*	*105*	*147*	*160*	*400*	—	*398*	*475*	*151*	*178*	*295*	*388*	—	—	*450*	—	—	*270*	—	
—	400	550	120	140	220	400	450	400	520	90	130	250	400	—	—	—	—	—	—	—	
350	450	300	70	100	280	350	349	274	378	83	125	210	263	—	—	400	—	—	—	—	5
340	320	340	85	180	235	300	482	407	480	117	201	292	379	—	—	450	—	—	—	—	6
400	360	500	120	150	220	400	—	377	450	90	163	260	383	—	—	400	—	—	—	350	7
—	—	—	—	—	—	—	—	—	—	—	—	—	—	—	—	—	—	—	—	—	8
400	*360*	*500*	*120*	*150*	*220*	*400*	—	*377*	*450*	*90*	*163*	*260*	*383*	—	—	*400*	—	—	—	*350*	
380	250	350	70	100	190	220	350	300	310	60	100	150	250	—	300	—	75	—	—	—	9
—	300	375	80	120	250	350	400	325	428	65	125	235	325	—	—	440	—	—	—	—	10
—	—	490	—	160	270	—	—	353	520	87	200	313	363	—	—	—	—	—	—	—	11
352	**388**	**396**	**82**	**153**	**237**	**309**	**436**	**360**	**436**	**99**	**164**	**253**	**335**	**400**	**300**	**426**	**75**	**—**	**270**	**350**	
460	350	400	60	110	180	300	542	362	450	65	105	200	340	460	350	450	80	140	200	300	1
—	—	—	—	—	—	—	500	400	—	80	140	230	300	—	—	—	—	—	—	—	
460	*350*	*400*	*60*	*110*	*180*	*300*	*533*	*376*	*450*	*71*	*108*	*212*	*312*	*460*	*350*	*450*	*80*	*140*	*200*	*300*	
550	440	550	85	145	280	350	512	425	480	73	120	240	330	525	265	500	70	130	—	325	2
—	460	—	—	200	—	—	—	440	—	—	235	325	380	—	—	540	—	—	—	—	
550	*440*	*550*	*85*	*146*	*280*	*350*	*512*	*425*	*480*	*73*	*123*	*246*	*330*	*525*	*265*	*504*	*70*	*130*	—	*325*	
550	450	550	80	140	230	330	550	450	550	67	125	230	345	400	400	500	65	100	160	300	3
—	—	—	—	—	—	—	550	450	550	68	125	180	—	—	—	—	—	—	—	270	
550	*450*	*550*	*80*	*140*	*230*	*330*	*550*	*450*	*550*	*67*	*125*	*230*	*345*	*400*	*400*	*500*	*65*	*100*	*160*	*296*	
—	450	550	120	200	300	350	440	400	450	95	180	280	310	450	—	480	—	—	—	300	4
—	—	—	—	—	—	—	—	—	—	—	—	—	—	—	—	—	—	—	—	—	
—	*450*	*550*	*120*	*200*	*300*	*350*	*440*	*400*	*450*	*95*	*180*	*280*	*310*	*450*	—	*480*	—	—	—	*300*	
640	460	550	120	250	300	350	650	475	600	130	255	355	375	—	—	550	120	—	300	370	5
—	360	500	100	170	240	300	500	355	465	120	175	235	295	508	397	450	82	151	220	363	6
550	410	530	—	—	295	—	550	450	550	125	180	260	350	600	500	550	100	160	240	320	7
—	—	—	—	—	—	—	—	—	—	—	—	—	—	—	—	—	—	—	—	—	
550	*410*	*530*	—	—	*295*	—	*550*	*450*	*550*	*125*	*180*	*260*	*350*	*600*	*500*	*550*	*100*	*160*	*240*	*320*	
590	465	545	110	190	320	420	—	450	550	160	180	350	525	450	325	425	60	125	180	—	8
525	410	530	115	227	310	380	472	365	464	119	201	267	392	517	417	517	72	110	147	300	9
510	430	540	90	160	266	400	550	450	550	100	150	270	500	480	320	450	95	140	170	260	10
500	342	417	70	163	243	326	430	370	410	78	124	246	303	562	427	500	66	152	218	370	11
531	**427**	**522**	**96**	**181**	**293**	**353**	**510**	**404**	**488**	**100**	**163**	**262**	**354**	**509**	**405**	**474**	**77**	**138**	**201**	**348**	
580	320	480	80	155	230	280	522	360	460	83	160	260	384	—	450	585	—	200	—	450	1
—	—	—	—	—	—	—	—	—	—	—	—	—	—	—	—	—	—	—	—	—	
500	450	530	90	190	300	375	—	400	520	85	180	300	350	—	—	—	—	—	—	—	
—	—	—	—	—	—	—	—	—	—	—	—	—	400	—	—	—	—	—	—	—	
—	—	—	—	—	—	—	—	—	450	85	100	200	400	—	360	—	—	—	—	—	
528	*393*	*523*	*85*	*175*	*274*	*351*	*522*	*375*	*509*	*85*	*170*	*288*	*364*	—	*386*	*585*	—	*200*	—	*450*	
600	500	550	—	—	380	480	—	480	500	90	180	350	450	—	—	480	—	—	—	—	2
—	—	—	—	—	—	—	550	500	520	100	160	350	450	—	—	—	—	—	—	—	
—	—	—	—	—	—	—	450	360	420	110	120	300	—	—	—	—	—	—	—	—	
600	*500*	*550*	—	—	*380*	*480*	*460*	*433*	*448*	*100*	*140*	*350*	*450*	—	—	*480*	—	—	—	—	
450	400	450	90	250	350	400	500	350	400	80	120	180	350	400	380	400	80	—	—	300	3
550	480	580	80	160	300	400	550	406	450	77	150	243	317	500	380	433	80	140	220	350	4
510	400	440	86	168	245	323	482	395	421	114	177	251	336	500	350	533	—	140	200	280	5
—	—	—	—	—	—	—	—	458	—	—	180	—	450	—	—	—	—	—	—	—	
—	—	—	120	—	—	—	—	500	600	130	210	300	500	—	—	550	—	—	—	—	
510	*400*	*440*	*86*	*168*	*245*	*323*	*482*	*396*	*427*	*115*	*177*	*251*	*339*	*500*	*350*	*534*	—	*140*	*200*	*280*	
510	**402**	**517**	**87**	**175**	**263**	**336**	**491**	**390**	**447**	**98**	**165**	**244**	**345**	**436**	**382**	**523**	**80**	**157**	**214**	**313**	
—	400	—	60	120	180	400	350	297	500	67	157	213	277	400	350	—	80	145	195	290	1
—	—	—	—	—	220	—	—	—	—	—	—	—	320	—	—	—	—	—	—	—	
—	*400*	—	*60*	*120*	*180*	*400*	*350*	*297*	*500*	*67*	*157*	*213*	*281*	*400*	*350*	—	*80*	*145*	*195*	*290*	
—	330	385	90	180	250	320	—	275	280	48	120	160	200	600	250	350	50	100	150	250	2
450	400	—	100	150	200	300	400	350	450	83	140	200	283	—	300	385	—	—	—	200	3
450	330	380	45	100	190	280	483	347	430	87	130	180	225	—	—	—	—	—	—	—	4
430	320	380	80	140	200	270	400	285	365	70	105	160	240	—	—	—	—	—	—	—	5
—	327	480	95	175	238	337	384	342	384	80	158	210	286	—	—	—	—	—	—	—	6
430	380	450	75	140	230	340	420	350	350	90	140	210	300	—	—	—	—	—	—	—	7
460	333	375	58	117	165	245	460	305	385	70	110	202	263	—	—	400	60	120	180	250	8
433	**368**	**418**	**75**	**139**	**199**	**303**	**396**	**315**	**376**	**75**	**131**	**191**	**264**	**533**	**307**	**381**	**74**	**105**	**171**	**253**	

KSH Könyvtár

Szarvasmarhák átlagos súlya.

b) A középgazdaságokban.

Folyó szám	Országrész, törvényhatóság	Magyar-erdélyi							Mokány és riska							Pirostarka						
		bika	tehén	ökör	növendék marha				bika	tehén	ökör	növendék marha				bika	tehén	ökör	növendék marha			
					1	2	3	4				1	2	3	4				1	2	3	4
					éven alul							éven alul							éven alul			
		átlagos súlya darabonkint kilogrammokban																				
	V. Tisza bal partja.																					
1	Békés vm.	466	362	483	88	150	200	286	—	234	—	52	70	100	133	533	432	520	120	172	268	369
2	Bihar »	423	310	411	77	119	183	279	310	250	265	50	70	109	172	483	450	475	55	161	247	330
	N.-Várad t. h. v.	—	400	400	—	—	—	—	—	—	—	—	—	—	—	—	450	—	110	170	250	420
	együtt	*423*	*310*	*410*	*77*	*119*	*183*	*279*	*310*	*250*	*265*	*50*	*70*	*109*	*172*	*483*	*450*	*475*	*55*	*161*	*247*	*333*
3	Hajdu vm.	430	300	410	66	85	124	258	—	180	240	40	65	90	130	420	260	360	80	135	200	220
	Debreczen t. h. v.	500	400	500	70	125	195	298	—	—	—	—	—	—	—	—	500	—	115	190	380	—
	együtt	*474*	*351*	*446*	*68*	*107*	*167*	*281*	—	*180*	*240*	*40*	*65*	*90*	*130*	*420*	*310*	*360*	*89*	*137*	*217*	*220*
4	Máramaros vm.	600	400	500	60	100	180	250	350	230	270	45	75	120	180	500	400	450	50	80	190	350
5	Szabolcs »	387	309	380	59	94	191	261	300	200	—	40	70	90	110	467	343	425	77	125	227	310
6	Szatmár »	455	336	458	104	150	215	271	—	240	260	60	100	150	200	800	600	650	260	360	400	500
	Sz.-Németi t. h. v.	450	340	450	104	150	215	280	—	240	—	—	—	—	—	—	600	—	—	—	—	—
	együtt	*455*	*336*	*458*	*104*	*150*	*215*	*271*	—	*240*	*260*	*60*	*100*	*150*	*200*	*800*	*600*	*650*	*260*	*360*	*400*	*500*
7	Szilágy vm.	513	344	450	84	129	201	274	—	240	—	48	120	—	—	550	525	500	97	200	317	387
8	Ugocsa »	500	350	400	150	160	170	230	—	190	—	80	100	120	130	—	400	—	180	250	350	400
	Átlag	**443**	**333**	**433**	**80**	**120**	**191**	**272**	**333**	**227**	**264**	**45**	**75**	**115**	**166**	**519**	**423**	**487**	**90**	**163**	**262**	**346**
	VI. Tisza-Maros szöge.																					
1	Arad vm.	500	395	456	119	166	226	324	280	263	310	67	90	137	217	380	312	320	97	155	173	225
	Arad t. h. v.	600	400	500	180	240	360	400	—	200	340	100	150	210	360	550	430	550	280	320	340	380
	együtt	*503*	*396*	*468*	*133*	*179*	*244*	*337*	*280*	*248*	*329*	*82*	*132*	*184*	*334*	*419*	*369*	*430*	*148*	*217*	*233*	*288*
2	Csanád vm.	513	350	430	76	112	143	259	—	315	—	45	75	100	200	700	500	590	70	100	250	350
3	Krassó-Szörény vm.	500	425	418	73	—	210	267	—	263	328	79	143	238	—	501	373	464	106	187	260	379
4	Temes vm.	529	371	458	118	172	245	335	—	261	328	89	153	210	270	539	373	469	130	202	278	321
	Temesvár t. h. v.	—	—	455	95	—	260	—	—	—	—	—	—	—	—	675	530	627	140	250	380	461
	Versecz t. h. v.	—	410	441	185	255	400	—	—	—	—	—	—	—	—	—	675	—	210	300	390	—
	együtt	*529*	*373*	*458*	*120*	*174*	*246*	*335*	—	*261*	*328*	*89*	*153*	*210*	*270*	*550*	*388*	*473*	*131*	*206*	*284*	*324*
5	Torontál vm.	470	341	454	77	129	223	329	—	280	375	63	114	182	242	526	425	505	130	205	305	417
	Pancsova t. h. v.	—	—	—	—	—	—	—	—	—	—	—	—	—	—	—	—	—	—	—	—	—
	együtt	*470*	*341*	*454*	*77*	*129*	*223*	*329*	—	*280*	*375*	*63*	*114*	*182*	*242*	*526*	*425*	*505*	*130*	*205*	*305*	*417*
	Átlag	**509**	**365**	**452**	**103**	**147**	**215**	**313**	**280**	**268**	**329**	**76**	**129**	**194**	**296**	**500**	**393**	**480**	**122**	**197**	**261**	**328**
	VII. Erdély.																					
1	Alsó-Fehér vm.	378	276	416	67	107	169	250	—	180	250	40	60	80	120	—	340	450	60	100	170	250
2	Besztercze-Naszód vm.	433	350	467	100	143	183	213	—	160	250	60	100	135	200	—	250	500	140	240	330	400
3	Brassó vm.	—	250	410	100	—	200	300	—	—	—	—	—	—	—	640	515	485	105	200	300	400
4	Csik »	367	210	227	33	55	80	97	—	160	180	30	80	90	110	350	200	350	50	108	160	220
5	Fogaras »	—	350	350	50	110	180	290	—	250	280	30	—	150	—	—	400	400	50	120	200	—
6	Háromszék vm.	532	388	536	73	110	222	350	—	200	—	45	—	—	—	—	453	550	95	140	260	527
7	Hunyad »	417	287	426	67	100	159	231	—	164	231	45	63	150	167	328	251	378	76	113	174	244
8	Kis-Küküllő »	455	245	362	91	117	180	206	—	180	—	—	—	—	—	—	450	500	110	200	300	400
9	Kolozs »	494	315	387	64	114	184	262	—	250	300	40	80	—	—	600	400	400	120	180	250	400
	Kolozsvár t. h. v.	550	400	560	70	120	250	350	—	—	—	—	—	—	—	675	550	600	120	295	405	500
	együtt	*494*	*318*	*392*	*64*	*114*	*185*	*264*	—	*250*	*300*	*40*	*80*	—	—	*650*	*471*	*524*	*120*	*234*	*277*	*410*
10	Maros-Torda vm.	393	280	468	61	83	113	208	—	210	200	30	50	80	120	400	350	417	113	183	233	333
	M.-Vásárhely t. h. v.	—	350	—	—	—	—	—	—	—	—	—	—	—	—	—	—	—	—	—	—	—
	együtt	*393*	*280*	*468*	*61*	*83*	*113*	*208*	—	*210*	*200*	*30*	*50*	*80*	*120*	*400*	*350*	*417*	*113*	*183*	*233*	*333*
11	Nagy-Küküllő vm.	500	297	383	58	117	145	167	—	—	—	—	70	—	—	—	293	573	60	148	198	285
12	Szeben vm.	—	250	400	60	100	150	200	—	190	250	30	50	90	150	600	500	500	100	200	400	450
13	Szolnok-Doboka vm.	500	350	528	100	150	200	311	—	180	—	60	100	250	313	387	360	400	80	160	280	500
14	Torda-Aranyos »	450	358	483	102	140	175	250	—	233	300	52	80	107	167	440	400	550	150	180	220	300
15	Udvarhely »	325	220	338	70	105	140	190	—	—	—	—	—	100	150	—	550	—	120	210	350	—
	Átlag	**445**	**304**	**441**	**75**	**115**	**166**	**246**	—	**180**	**240**	**42**	**74**	**117**	**150**	**476**	**340**	**430**	**90**	**154**	**233**	**326**
	Magyarország	**487**	**339**	**454**	**85**	**131**	**198**	**284**	**339**	**256**	**314**	**58**	**104**	**163**	**230**	**503**	**403**	**495**	**109**	**183**	**277**	**365**
	Horvát-Szlavonországok.																					
1	Belovár-Kőrös vm.	425	275	500	150	225	265	350	300	167	227	87	105	128	165	508	390	600	169	245	305	433
2	Lika-Krbava »	—	—	—	—	—	—	—	—	85	140	30	40	45	50	200	160	300	50	80	120	160
3	Modrus-Fiume »	—	—	—	—	—	—	—	100	106	151	44	65	86	125	333	200	283	57	77	118	157
4	Pozsega vm.	500	400	383	105	145	235	350	260	202	259	69	105	143	195	275	188	350	75	133	200	288
5	Szerém »	339	214	297	83	106	136	181	200	130	150	30	50	90	110	—	—	—	—	—	—	—
	Zimony t. h. v.	—	—	—	—	—	—	—	—	—	—	—	—	—	—	500	—	—	—	—	—	—
	együtt	*339*	*214*	*297*	*83*	*106*	*136*	*181*	*200*	*130*	*150*	*30*	*50*	*90*	*110*	*500*	—	—	—	—	—	—
6	Varasd vm.	—	—	—	—	—	—	—	—	—	—	—	—	—	—	625	500	625	150	215	275	390
	Varasd t. h. v.	—	—	—	—	—	—	—	—	—	—	—	—	—	—	—	—	—	—	—	—	—
	együtt	—	—	—	—	—	—	—	—	—	—	—	—	—	—	*625*	*500*	*625*	*150*	*215*	*275*	*390*
7	Verőcze vm.	372	280	460	156	196	251	364	360	240	220	80	120	150	180	460	250	300	130	150	190	300
	Eszék t. h. v.	—	—	—	—	—	—	—	—	—	—	—	—	—	—	—	—	—	—	—	—	—
	együtt	*372*	*280*	*460*	*156*	*196*	*251*	*364*	*360*	*240*	*220*	*80*	*120*	*150*	*180*	*460*	*250*	*300*	*130*	*150*	*190*	*300*
8	Zágráb vm.	350	250	350	60	80	100	160	199	159	254	45	66	104	149	461	286	490	102	153	209	303
	Zágráb t. h. v.	—	—	—	—	—	—	—	400	300	400	100	200	300	400	—	—	—	—	—	—	—
	együtt	*350*	*250*	*350*	*60*	*80*	*100*	*160*	*200*	*164*	*254*	*45*	*66*	*104*	*163*	*461*	*286*	*490*	*102*	*153*	*209*	*303*
	Átlag	**352**	**237**	**356**	**108**	**146**	**184**	**235**	**246**	**178**	**238**	**57**	**84**	**124**	**175**	**512**	**363**	**480**	**127**	**185**	**239**	**336**
	Magyarbirodalom	**484**	**337**	**452**	**86**	**132**	**198**	**283**	**328**	**244**	**297**	**57**	**101**	**155**	**215**	**504**	**402**	**495**	**110**	**183**	**276**	**365**

Kőhalmi

Szarvasmarhák átlagos súlya.

b) A középgazdaságokban.

Borzderes							Egyéb szines							Bivaly-							Folyó szám
bika	tehén	ökör	növendék marha				bika	tehén	ökör	növendék marha				bika	tehén	ökör	növendék marha				
			1	2	3	4				1	2	3	4				1	2	3	4	
			éven alul							éven alul							éven alul				
átlagos súlya darabonkint kilogrammokban																					
500	466	500	120	200	286	400	510	415	509	138	213	298	414	—	433	452	110	200	300	400	1
470	440	—	55	130	170	—	450	350	450	50	120	140	260	475	475	475	85	135	230	350	2
—	—	—	—	—	—	—	—	—	360	—	—	—	—	—	450	—	—	—	—	—	
470	*440*	—	*55*	*130*	*170*	—	*450*	*350*	*417*	*50*	*120*	*140*	*260*	*475*	*473*	*475*	*85*	*135*	*230*	*350*	
—	350	540	100	145	273	—	—	400	—	100	150	250	300	—	—	435	100	—	—	—	3
—	—	—	—	—	—	—	—	420	450	—	167	280	—	—	550	600	100	—	300	—	
—	*350*	*540*	*100*	*145*	*273*	—	—	*407*	*450*	*100*	*154*	*257*	*300*	—	*550*	*550*	*100*	—	*300*	—	
550	430	550	90	150	250	850	450	350	450	70	130	130	300	500	350	400	60	120	250	400	4
500	450	—	75	150	260	360	470	305	450	45	105	200	300	550	500	550	65	120	290	450	5
700	580	—	240	340	380	480	600	560	610	200	300	360	460	500	500	600	180	200	250	350	6
—	—	—	—	—	—	—	—	560	—	—	—	—	460	—	—	—	—	—	—	—	
700	*580*	—	*240*	*340*	*380*	*480*	*600*	*560*	*610*	*200*	*300*	*360*	*460*	*500*	*500*	*600*	*180*	*200*	*250*	*350*	
—	500	—	90	—	300	—	—	300	450	—	200	350	400	605	500	534	72	140	223	307	7
—	350	—	160	220	320	350	—	230	—	150	200	300	330	400	400	400	120	160	200	270	8
543	**440**	**543**	**98**	**193**	**283**	**357**	**505**	**360**	**459**	**77**	**154**	**239**	**327**	**539**	**478**	**510**	**105**	**162**	**245**	**347**	
400	400	400	100	160	200	300	500	450	465	130	170	270	398	560	450	475	125	140	250	450	1
—	430	550	280	300	340	—	550	430	—	280	320	—	—	450	400	450	120	150	—	—	
400	*410*	*500*	*150*	*200*	*300*	*300*	*525*	*442*	*465*	*181*	*200*	*270*	*398*	*533*	*434*	*468*	*124*	*142*	*250*	*450*	
—	430	540	95	—	270	—	—	383	450	70	108	130	253	—	400	400	—	—	—	—	2
—	300	350	—	120	180	—	—	350	255	40	100	178	214	—	—	420	—	—	—	—	3
467	288	400	92	160	217	263	489	354	413	115	178	243	311	—	—	575	—	—	200	—	4
—	—	—	—	—	—	—	500	400	450	85	165	230	365	—	—	—	—	—	—	—	
—	—	—	—	—	—	—	—	440	—	—	—	300	—	—	—	—	—	—	—	—	
467	*288*	*400*	*92*	*160*	*217*	*263*	*495*	*362*	*418*	*114*	*178*	*242*	*330*	—	—	*575*	—	—	*200*	—	
358	392	442	125	200	280	370	435	374	480	108	173	295	349	530	400	540	—	—	—	—	5
—	—	—	—	—	—	—	—	—	—	—	—	—	—	—	—	—	—	—	—	—	
358	*392*	*442*	*125*	*200*	*280*	*370*	*435*	*374*	*480*	*108*	*173*	*295*	*349*	*530*	*400*	*540*	—	—	—	—	
422	**369**	**439**	**122**	**183**	**258**	**356**	**508**	**382**	**429**	**115**	**162**	**244**	**320**	**533**	**423**	**455**	**124**	**142**	**240**	**450**	
340	340	—	60	100	160	250	—	320	400	60	90	160	250	370	366	376	46	86	158	229	1
—	250	500	130	—	300	—	—	250	480	120	200	—	380	—	483	483	113	183	250	333	2
—	—	—	—	—	—	—	—	450	440	—	—	—	320	—	425	—	80	120	165	300	8
—	—	—	—	—	—	200	—	—	—	—	—	—	180	240	227	250	50	95	150	200	4
—	450	—	70	150	200	350	—	—	—	—	—	—	—	467	400	400	62	147	210	310	5
—	440	—	—	—	240	—	—	420	—	—	120	230	—	504	436	410	66	92	172	342	6
—	250	370	75	110	170	240	—	216	278	62	113	186	196	353	342	359	60	100	147	242	7
—	—	—	—	200	—	—	350	250	400	80	120	200	250	370	315	357	67	90	149	205	8
560	380	380	100	160	240	—	—	310	280	50	90	155	212	400	394	466	53	97	160	260	9
—	—	—	—	—	—	—	—	—	—	—	—	—	—	—	450	—	—	100	—	350	
560	*380*	*380*	*100*	*160*	*240*	—	—	*310*	*280*	*50*	*90*	*155*	*212*	*400*	*396*	*466*	*53*	*97*	*160*	*263*	
—	340	580	100	170	—	—	—	320	550	90	160	220	320	460	390	510	46	134	214	310	10
—	—	—	—	—	—	—	—	—	—	—	—	—	—	—	—	—	—	—	—	—	
—	*340*	*580*	*100*	*170*	—	—	—	*320*	*550*	*90*	*160*	*220*	*320*	*460*	*390*	*510*	*46*	*134*	*214*	*310*	
—	280	—	60	140	—	270	500	250	400	55	120	150	200	490	305	410	41	77	122	195	11
—	—	—	100	—	—	—	—	—	—	—	—	—	—	—	300	—	70	120	160	250	12
—	350	400	70	160	200	350	380	390	400	65	160	200	—	550	550	506	100	150	200	500	13
—	380	—	120	—	200	—	—	400	350	—	—	200	—	370	403	432	83	115	149	240	14
—	—	550	—	—	—	—	—	—	—	—	—	—	—	395	300	382	48	83	112	162	15
450	**347**	**397**	**86**	**138**	**192**	**285**	**400**	**284**	**354**	**68**	**129**	**191**	**230**	**431**	**386**	**448**	**65**	**106**	**164**	**288**	
478	**399**	**475**	**90**	**166**	**258**	**329**	**469**	**377**	**449**	**95**	**159**	**244**	**332**	**472**	**402**	**468**	**75**	**125**	**192**	**315**	
—	—	—	—	—	—	—	353	279	558	134	209	273	433	300	248	500	—	—	200	262	1
—	—	—	—	—	—	—	130	110	143	31	48	87	105	—	—	—	—	—	—	—	2
—	—	—	—	—	—	—	224	161	239	62	87	114	148	—	—	—	—	—	—	—	3
—	—	—	—	—	—	—	314	175	248	46	84	114	159	—	—	300	—	—	—	—	4
—	—	—	—	—	—	—	350	260	350	70	115	155	223	—	—	—	—	—	—	—	5
—	—	—	—	—	—	—	—	400	—	80	160	300	400	—	—	—	—	—	—	—	
—	—	—	—	—	—	—	*350*	*260*	*350*	*70*	*115*	*155*	*223*	—	—	—	—	—	—	—	
510	500	420	110	200	320	330	478	350	455	123	238	338	408	—	—	—	—	—	—	—	6
—	—	—	—	—	—	—	—	—	—	—	—	—	—	—	—	—	—	—	—	—	
510	*500*	*420*	*110*	*200*	*320*	*330*	*478*	*350*	*455*	*123*	*238*	*338*	*408*	—	—	—	—	—	—	—	
460	250	300	130	150	190	300	393	310	260	105	160	205	288	—	—	400	—	—	—	—	7
—	—	—	—	—	—	—	500	360	—	120	200	250	340	—	—	—	—	—	—	—	
460	*250*	*300*	*130*	*150*	*190*	*300*	*433*	*326*	*260*	*107*	*166*	*210*	*292*	—	—	*400*	—	—	—	—	
523	225	385	95	170	270	500	487	281	378	83	138	193	301	—	—	—	—	—	—	—	8
—	—	—	—	—	—	—	440	330	440	110	220	330	440	—	—	—	—	—	—	—	
523	*225*	*385*	*95*	*170*	*270*	*500*	*475*	*284*	*378*	*84*	*139*	*193*	*301*	—	—	—	—	—	—	—	
500	**873**	**416**	**106**	**183**	**300**	**370**	**421**	**299**	**405**	**108**	**190**	**251**	**345**	**300**	**248**	**400**			**200**	**262**	
479	**399**	**472**	**90**	**167**	**259**	**330**	**464**	**359**	**444**	**98**	**166**	**246**	**333**	**471**	**402**	**468**	**75**	**125**	**192**	**315**	

Szarvasmarhák átlagos súlya.

c) A nagygazdaságokban.

Folyó szám	Országrész, törvényhatóság	Magyar-erdélyi							Mokány és riska							Pirostarka						
		bika	tehén	ökör	növendék marha				bika	tehén	ökör	növendék marha				bika	tehén	ökör	növendék marha			
					1	2	3	4				1	2	3	4				1	2	3	4
					éven alul							éven alul							éven alul			
		átlagos súlya darabonkint kilogrammokban																				
	I. Duna bal partja.																					
1	Árva vm.	—	—	450	—	—	—	—	—	—	—	—	—	—	—	360	262	—	72	112	195	200
2	Bars »	—	550	545	200	300	400	450	—	340	350	120	180	250	300	620	500	575	190	301	384	462
3	Esztergom vm.	550	417	483	100	156	250	400	—	—	—	—	—	—	—	567	434	497	110	176	263	443
4	Hont »	—	400	547	140	220	350	550	—	400	500	135	175	335	390	606	504	584	148	228	342	478
	Selmecz- és Bélab. t. h. v.	—	—	—	—	—	—	—	—	—	—	—	—	—	—	—	—	—	—	—	—	—
	együtt	—	*400*	*547*	*140*	*220*	*350*	*550*	—	*400*	*500*	*135*	*175*	*335*	*390*	*606*	*504*	*584*	*148*	*228*	*342*	*478*
5	Liptó vm.	525	500	525	90	120	250	430	—	475	—	110	140	240	425	550	550	550	100	140	300	475
6	Nógrád »	487	380	507	85	150	246	314	—	200	220	50	90	130	180	511	417	464	107	192	311	371
7	Nyitra »	675	450	546	120	150	250	450	—	450	300	80	157	195	250	667	515	572	186	275	400	510
8	Pozsony »	617	469	542	169	235	325	431	—	350	400	100	170	250	300	652	515	575	153	246	365	490
	Pozsony t. h. v.	—	—	—	—	—	—	—	—	—	—	—	—	—	—	—	—	—	—	—	—	—
	együtt	*617*	*469*	*542*	*169*	*235*	*325*	*431*	—	*350*	*460*	*100*	*170*	*250*	*300*	*652*	*515*	*575*	*153*	*246*	*365*	*490*
9	Trencsén vm	500	—	476	—	140	300	400	—	310	390	110	230	280	360	562	386	472	132	227	353	415
10	Turócz »	—	—	470	—	—	—	—	450	380	400	100	150	300	400	—	415	490	120	143	325	425
11	Zólyom »	700	450	550	90	100	250	300	—	320	460	80	—	—	300	490	465	540	97	220	330	400
	Átlag	**614**	**439**	**532**	**142**	**165**	**305**	**417**	**450**	**333**	**362**	**87**	**141**	**197**	**292**	**632**	**487**	**548**	**153**	**243**	**365**	**473**
	II. Duna jobb partja.																					
1	Baranya vm.	608	440	555	103	175	272	370	—	320	—	—	—	—	—	700	528	607	126	252	374	480
	Pécs t. h. v.	—	—	—	—	—	—	—	—	—	—	—	—	—	—	—	—	—	—	252	374	—
	együtt	*608*	*440*	*555*	*103*	*175*	*272*	*370*	—	*320*	—	—	—	—	—	*700*	*528*	*607*	*126*	*252*	*374*	*480*
2	Fejér vm.	617	457	548	77	140	245	367	—	300	350	60	125	185	—	655	516	612	109	175	270	410
	Sz.-Fejérvár t. h. v.	—	—	600	—	—	250	500	—	—	—	—	—	—	—	—	—	—	—	—	—	—
	együtt	*617*	*457*	*548*	*77*	*140*	*245*	*368*	—	*300*	*350*	*60*	*125*	*185*	—	*655*	*516*	*612*	*109*	*175*	*270*	*410*
3	Győr vm.	583	493	587	93	153	233	367	—	280	—	—	—	—	—	667	533	833	100	210	273	383
	Győr t. h. v.	—	—	—	—	—	—	—	—	—	—	—	—	—	—	—	—	—	—	—	—	—
	együtt	*583*	*493*	*587*	*93*	*153*	*233*	*367*	—	*280*	—	—	—	—	—	*667*	*533*	*833*	*100*	*210*	*273*	*383*
4	Komárom vm.	532	462	550	100	172	257	400	340	250	300	60	140	200	260	550	492	555	127	215	362	487
	Komárom t. h. v.	—	—	550	—	—	—	—	—	—	—	—	—	—	—	550	—	550	—	215	—	480
	együtt	*532*	*462*	*550*	*100*	*172*	*257*	*400*	*340*	*250*	*300*	*60*	*140*	*200*	*260*	*550*	*492*	*555*	*127*	*215*	*362*	*487*
5	Moson vm.	667	450	550	98	183	283	383	—	230	—	—	100	—	—	750	533	650	127	230	343	400
6	Somogy »	571	450	543	114	196	264	364	390	250	250	60	120	200	220	628	487	599	141	206	281	414
7	Sopron »	600	450	558	150	220	280	350	—	250	—	90	150	190	220	721	526	614	144	226	364	410
	Sopron t. h. v.	—	—	—	—	—	—	—	—	—	—	—	—	—	—	—	—	—	—	—	—	—
	együtt	*600*	*450*	*558*	*150*	*220*	*280*	*350*	—	*250*	—	*90*	*150*	*190*	*220*	*721*	*526*	*614*	*144*	*226*	*364*	*410*
8	Tolna vm.	558	442	537	140	170	280	415	—	290	350	—	100	185	255	720	530	610	190	238	354	490
9	Vas »	600	550	567	123	203	267	430	—	400	450	125	200	280	400	664	503	611	142	246	330	452
10	Veszprém vm.	550	410	576	106	171	219	319	350	270	330	70	120	180	—	607	458	560	103	168	300	407
11	Zala »	589	460	585	102	185	258	371	—	335	350	65	130	210	275	666	522	594	108	209	289	433
	Átlag	**583**	**450**	**555**	**108**	**180**	**258**	**371**	**367**	**304**	**333**	**86**	**126**	**208**	**286**	**654**	**510**	**609**	**134**	**215**	**318**	**439**
	III. Duna-Tisza köze.																					
1	Bács-Bodrog vm.	588	399	525	92	142	227	343	—	200	300	—	110	130	150	660	465	557	103	219	290	416
	Baja t. h. v.	500	420	600	150	250	350	475	—	—	—	—	—	—	—	—	600	650	175	400	450	590
	Szabadka t. h. v.	350	290	350	100	230	280	350	—	—	—	—	—	—	—	450	400	—	125	200	265	350
	Ujvidék t. h. v.	650	360	500	50	—	200	—	—	—	—	—	—	—	—	—	—	—	—	—	—	—
	Zombor t. h. v.	—	—	—	—	—	—	—	—	—	—	—	—	—	—	600	550	600	90	120	300	550
	együtt	*571*	*395*	*516*	*92*	*148*	*230*	*344*	—	*200*	*300*	—	*110*	*130*	*150*	*605*	*488*	*578*	*108*	*235*	*399*	*483*
2	Csongrád vm.	633	417	517	97	175	300	467	—	360	—	60	90	—	—	700	500	650	130	250	450	600
	Hódm.-Vásárh. t. h. v.	600	400	600	120	200	300	350	—	—	—	—	—	—	—	—	—	—	—	—	—	—
	Szeged t. h. v.	—	—	—	—	—	—	—	—	—	—	—	—	—	—	—	—	—	—	—	—	—
	együtt	*632*	*417*	*518*	*97*	*175*	*300*	*466*	—	*360*	—	*60*	*90*	—	—	*700*	*500*	*650*	*130*	*250*	*450*	*600*
3	Heves vm.	570	400	514	116	163	214	312	—	220	270	80	100	130	190	583	400	460	123	200	320	400
4	Jász-N.-K.-Szolnok vm.	628	459	601	91	183	254	366	—	250	300	50	100	170	200	667	525	625	86	172	295	412
5	Pest-Pilis-Solt-K.-K. »	550	401	532	105	156	223	311	450	340	380	68	93	143	305	646	479	581	132	210	307	376
	Budapest fő- és székv.	—	—	—	—	—	—	—	—	—	—	—	—	—	—	—	—	—	—	—	—	—
	Kecskemét t. h. v.	550	400	550	100	160	250	350	—	—	—	—	—	—	—	—	—	—	130	—	350	—
	együtt	*550*	*401*	*532*	*105*	*156*	*224*	*312*	*450*	*340*	*380*	*68*	*93*	*143*	*305*	*646*	*479*	*581*	*132*	*210*	*307*	*376*
	Átlag	**571**	**418**	**542**	**98**	**164**	**240**	**352**	**450**	**313**	**360**	**62**	**95**	**144**	**271**	**617**	**472**	**565**	**118**	**206**	**311**	**404**
	IV. Tisza jobb partja.																					
1	Abauj-Torna vm.	475	313	525	88	155	248	350	320	300	—	120	—	200	215	570	458	517	106	250	380	446
	Kassa t. h. v.	—	—	—	—	—	—	—	—	—	—	—	—	—	—	—	—	—	—	—	—	—
	együtt	*475*	*313*	*525*	*88*	*155*	*248*	*350*	*320*	*300*	—	*120*	—	*200*	*215*	*570*	*458*	*517*	*106*	*250*	*380*	*446*
2	Bereg vm.	533	340	498	86	121	178	283	—	280	350	65	120	140	200	640	516	550	165	235	343	388
3	Borsod »	540	392	530	100	197	290	350	300	220	—	60	90	150	200	517	411	467	123	203	283	375
4	Gömör »	517	317	525	103	130	167	250	—	250	—	75	130	150	130	667	450	467	113	187	220	333
5	Sáros »	550	300	538	80	150	200	300	—	325	383	74	130	195	333	510	410	533	109	192	266	350
6	Szepes »	500	450	498	150	300	350	430	450	350	380	130	180	250	300	580	500	560	137	283	377	500
7	Ung »	570	403	548	100	157	230	295	—	260	350	80	90	160	—	600	440	550	125	203	295	385
8	Zemplén vm.	548	362	491	116	180	256	348	338	278	335	58	80	173	218	550	434	529	103	163	211	303
	Átlag	**541**	**364**	**512**	**106**	**167**	**244**	**331**	**335**	**285**	**367**	**68**	**105**	**177**	**222**	**565**	**446**	**526**	**113**	**200**	**264**	**371**

Kéthonyvtár

Szarvasmarhák átlagos súlya.

c) A nagygazdaságokban.

Borzderes							Egyéb szines							Bivaly-							Folyó szám
bika	tehén	ökör	növendék marha				bika	tehén	ökör	növendék marha				bika	tehén	ökör	növendék marha				
			1	2	3	4				1	2	3	4				1	2	3	4	
			éven alul							éven alul							éven alul				
átlagos súlya darabonkint kilogrammokban																					
—	—	300	—	100	180	—	—	—	—	—	—	—	—	—	—	—	—	—	—	—	1
660	500	530	145	260	400	430	—	433	510	177	277	368	440	—	—	500	—	—	—	—	2
—	400	480	90	100	200	380	550	400	500	100	120	200	400	—	—	—	—	—	—	—	3
—	500	500	130	210	350	—	600	500	550	180	200	500	425	—	—	—	—	—	—	—	4
—	—	—	—	—	—	—	—	—	—	—	—	—	—	—	—	—	—	—	—	—	
—	*500*	*500*	*130*	*210*	*350*	*—*	*600*	*500*	*550*	*180*	*200*	*500*	*425*	*—*	*—*	*—*	*—*	*—*	*—*	*—*	
—	525	—	—	—	350	440	—	540	500	—	—	—	460	—	—	—	—	—	—	—	5
550	550	440	90	120	350	400	405	362	418	97	164	284	337	—	—	700	—	—	—	330	6
490	370	470	135	190	250	350	675	490	566	144	184	320	454	—	—	800	—	180	250	360	7
500	400	600	150	250	340	460	625	450	530	113	192	310	430	—	—	490	—	—	310	—	8
—	—	—	—	—	—	—	—	—	—	—	—	—	—	—	—	—	—	—	—	—	
500	*400*	*600*	*150*	*250*	*340*	*460*	*625*	*450*	*530*	*113*	*192*	*310*	*430*	*—*	*—*	*490*	*—*	*—*	*310*	*—*	
—	270	380	70	140	200	240	—	330	340	60	100	180	300	—	—	—	—	—	—	—	9
450	380	400	100	150	300	400	—	415	490	—	150	280	375	—	—	—	—	—	—	—	10
—	—	530	—	—	—	—	—	380	520	95	240	360	400	—	—	—	—	—	—	—	11
587	**464**	**491**	**112**	**152**	**325**	**383**	**548**	**436**	**513**	**119**	**187**	**360**	**390**	**—**	**—**	**636**	**—**	**180**	**254**	**350**	
500	380	400	75	140	200	—	667	492	575	97	147	257	417	550	400	540	100	170	250	370	1
—	—	—	—	—	250	—	600	—	—	—	—	257	—	—	—	—	—	—	—	—	
500	*380*	*400*	*75*	*140*	*201*	*—*	*665*	*492*	*575*	*97*	*147*	*257*	*417*	*550*	*400*	*540*	*100*	*170*	*250*	*370*	
580	462	600	72	120	218	303	577	505	537	70	140	293	437	583	500	580	100	173	233	367	2
—	—	—	—	—	—	—	—	—	—	—	—	—	—	—	—	—	—	—	—	370	
580	*462*	*600*	*72*	*120*	*218*	*303*	*577*	*505*	*537*	*70*	*140*	*293*	*437*	*583*	*500*	*580*	*100*	*173*	*233*	*368*	
600	520	680	95	200	270	380	675	540	630	90	200	230	290	—	500	600	45	120	100	300	3
—	—	—	—	—	—	—	—	—	—	—	—	—	—	—	—	—	—	—	—	—	
600	*520*	*680*	*95*	*200*	*270*	*380*	*675*	*540*	*630*	*90*	*200*	*230*	*290*	*—*	*500*	*600*	*45*	*120*	*100*	*300*	
675	475	560	160	275	345	450	500	450	500	110	200	350	450	550	450	500	—	180	—	400	4
—	—	—	—	—	—	—	—	—	—	—	—	—	—	—	—	—	—	—	—	—	
675	*475*	*560*	*160*	*275*	*345*	*450*	*500*	*450*	*500*	*110*	*200*	*350*	*450*	*550*	*450*	*500*	*—*	*180*	*—*	*400*	
650	450	600	140	280	350	450	700	500	650	150	275	375	425	—	—	600	—	—	—	—	5
600	480	580	120	200	300	380	650	480	580	163	237	307	413	540	450	541	120	196	264	373	6
600	510	595	145	224	350	405	700	500	600	150	220	300	400	600	550	600	120	180	260	350	7
—	—	—	—	—	—	—	—	—	—	—	—	—	—	—	—	—	—	—	—	—	
600	*510*	*595*	*145*	*224*	*350*	*405*	*700*	*500*	*600*	*150*	*220*	*300*	*400*	*600*	*550*	*600*	*120*	*180*	*260*	*350*	
650	430	500	100	160	300	400	700	500	650	200	250	400	600	500	350	517	60	125	175	375	8
600	485	580	140	265	335	430	570	449	562	140	235	297	464	550	410	500	105	149	206	310	9
540	460	560	105	168	298	420	650	550	650	120	180	350	600	500	390	450	115	160	230	320	10
617	460	517	84	157	225	377	510	413	508	92	152	276	350	571	411	479	71	151	235	367	11
613	**457**	**550**	**118**	**222**	**289**	**366**	**630**	**478**	**575**	**123**	**190**	**305**	**453**	**552**	**433**	**535**	**109**	**180**	**244**	**365**	
700	385	—	95	185	275	340	—	495	577	105	206	330	470	500	480	500	80	220	—	400	1
—	—	—	—	—	—	—	—	—	—	—	—	—	—	500	—	—	—	—	—	—	
—	—	—	—	—	—	—	—	—	—	—	—	—	—	—	—	—	—	—	—	—	
—	—	—	—	—	—	—	—	—	—	—	—	—	—	—	—	—	—	—	—	—	
—	—	—	—	—	—	—	—	—	—	—	—	—	—	—	—	—	—	—	—	—	
700	*385*	*—*	*95*	*185*	*275*	*340*	*—*	*495*	*577*	*105*	*206*	*330*	*470*	*500*	*480*	*500*	*80*	*220*	*—*	*400*	
—	—	600	—	—	—	—	600	450	550	100	200	400	500	—	450	540	90	—	—	—	2
—	—	—	—	—	—	—	—	—	—	—	—	—	—	—	—	—	—	—	—	—	
—	—	—	—	—	—	—	—	—	—	—	—	—	—	—	—	—	—	—	—	—	
—	*—*	*600*	*—*	*—*	*—*	*—*	*600*	*450*	*550*	*100*	*200*	*400*	*500*	*—*	*450*	*540*	*90*	*—*	*—*	*—*	
550	300	—	110	230	320	450	700	450	500	175	220	285	450	—	—	450	100	—	—	—	3
600	450	600	150	250	350	—	550	475	450	62	115	190	275	600	450	588	100	200	250	300	4
600	444	500	120	221	319	423	589	462	576	137	211	306	414	560	500	579	100	—	300	400	5
—	—	—	—	—	—	—	—	—	—	—	—	—	—	—	—	—	—	—	—	—	
—	—	—	—	—	—	—	—	500	—	130	200	320	450	—	—	—	—	—	—	—	
600	*444*	*500*	*120*	*221*	*319*	*423*	*589*	*462*	*576*	*137*	*211*	*306*	*415*	*560*	*500*	*579*	*100*	*—*	*300*	*400*	
589	**412**	**551**	**121**	**226**	**320**	**428**	**600**	**463**	**544**	**118**	**197**	**303**	**424**	**531**	**490**	**557**	**96**	**213**	**265**	**387**	
560	380	446	93	190	266	355	480	360	500	110	200	250	330	—	—	500	—	—	—	—	1
—	—	—	—	—	—	—	—	—	—	—	—	—	—	—	—	—	—	—	—	—	
560	*380*	*446*	*93*	*190*	*266*	*355*	*480*	*360*	*500*	*110*	*200*	*250*	*330*	*—*	*—*	*500*	*—*	*—*	*—*	*—*	
510	435	450	110	205	310	400	—	400	420	100	180	250	350	575	400	500	—	130	230	330	2
—	—	—	100	—	—	—	483	427	—	110	183	267	333	500	380	500	100	200	300	350	3
—	380	400	50	120	230	—	—	430	500	88	140	210	260	510	—	—	—	—	—	—	4
425	325	530	70	140	260	340	420	400	550	120	200	270	350	—	320	—	—	—	—	—	5
567	475	550	125	300	375	500	425	375	440	115	215	350	365	—	—	—	—	—	—	—	6
—	420	500	120	200	280	360	—	400	500	120	180	270	340	600	450	550	120	250	380	450	7
540	413	400	75	145	207	297	573	357	450	88	125	248	302	450	350	450	80	—	200	300	8
521	**394**	**512**	**98**	**168**	**260**	**372**	**493**	**377**	**458**	**101**	**171**	**259**	**302**	**533**	**383**	**476**	**108**	**222**	**329**	**332**	

KSH könyvtár

Szarvasmarhák átlagos súlya.

c) A nagygazdaságokban.

Folyó szám	Országrész, törvényhatóság	Magyar-erdélyi							Mokány és riska							Pirostarka						
		bika	tehén	ökör	növendék marha				bika	tehén	ökör	növendék marha				bika	tehén	ökör	növendék marha			
					1	2	3	4				1	2	3	4				1	2	3	4
					éven alul							éven alul							éven alul			
		átlagos súlya darabonkint kilogrammokban																				
	V. Tisza bal partja.																					
1	Békés vm.	554	416	540	101	155	235	320	—	306	400	60	—	180	—	620	471	600	118	199	316	434
2	Bihar »	494	341	497	92	142	220	302	—	330	—	55	100	—	190	636	486	550	90	178	253	393
	Nagyvárad t. h. v.	—	—	550	—	—	400	480	—	—	—	—	—	—	—	—	—	—	—	—	—	—
	együtt	*494*	*341*	*497*	*92*	*142*	*223*	*302*	—	*330*	—	*55*	*100*	—	*190*	*636*	*486*	*550*	*90*	*178*	*253*	*393*
3	Hajdu vm.	462	350	425	76	100	144	287	—	200	—	—	—	—	—	580	370	560	80	135	220	280
	Debreczen t. h. v.	500	450	550	70	140	220	315	—	—	—	—	—	—	—	650	595	650	125	280	450	465
	együtt	*478*	*372*	*459*	*75*	*107*	*160*	*294*	—	*200*	—	—	—	—	—	*600*	*374*	*591*	*84*	*169*	*284*	*330*
4	Máramaros vm.	630	455	560	80	155	220	305	350	243	300	50	110	130	192	680	580	650	95	240	390	514
5	Szabolcs »	481	354	440	74	143	205	311	—	180	—	50	90	—	180	567	458	590	107	168	260	428
6	Szatmár »	544	370	520	104	164	227	310	—	250	280	60	100	160	—	800	600	680	260	360	400	500
	Sz.-Németi t. h. v.	—	—	—	—	—	—	—	—	—	—	—	—	—	—	—	—	—	—	—	—	—
	együtt	*544*	*370*	*520*	*104*	*164*	*227*	*310*	—	*250*	*280*	*60*	*100*	*160*	—	*800*	*600*	*680*	*260*	*360*	*400*	*500*
7	Szilágy vm.	533	412	517	94	142	220	310	—	240	—	50	100	140	—	600	575	600	110	215	325	367
8	Ugocsa »	600	400	400	150	170	230	280	—	196	—	80	—	—	—	700	600	—	160	250	400	500
	Átlag	**511**	**366**	**491**	**88**	**144**	**214**	**308**	**350**	**240**	**297**	**57**	**104**	**136**	**189**	**640**	**489**	**585**	**111**	**197**	**293**	**405**
	VI. Tisza-Maros szöge.																					
1	Arad vm.	614	472	549	141	203	261	385	—	375	425	75	130	175	325	574	465	535	132	233	292	404
	Arad t. h. v.	—	—	—	—	—	—	—	—	—	—	—	—	—	—	—	—	—	—	—	—	—
	együtt	*614*	*472*	*549*	*141*	*203*	*261*	*385*	—	*375*	*425*	*75*	*130*	*175*	*325*	*574*	*465*	*535*	*132*	*233*	*292*	*404*
2	Csanád vm.	645	463	575	100	137	180	338	—	350	—	50	—	150	260	800	550	670	90	130	270	370
3	Krassó-Szörény vm.	500	500	500	95	175	275	350	—	—	—	60	110	200	260	473	397	450	117	188	282	375
4	Temes vm.	590	460	521	137	188	264	369	370	227	333	90	157	207	257	607	440	520	146	229	310	370
	Temesvár t. h. v.	—	—	—	—	—	—	—	—	—	—	—	—	—	—	—	—	—	—	—	—	—
	Versecz t. h. v.	—	—	—	—	—	—	—	—	—	—	—	—	—	—	—	—	—	—	—	—	—
	együtt	*590*	*460*	*521*	*137*	*188*	*264*	*369*	*370*	*227*	*333*	*90*	*157*	*207*	*257*	*607*	*440*	*520*	*146*	*229*	*310*	*370*
5	Torontál vm.	577	441	541	112	168	269	418	—	390	475	—	145	—	285	625	484	606	170	257	373	453
	Pancsova t. h. v.	—	—	—	—	—	—	—	—	—	—	—	—	—	—	—	—	—	—	—	—	—
	együtt	*577*	*441*	*541*	*112*	*168*	*269*	*418*	—	*390*	*475*	—	*145*	—	*285*	*625*	*484*	*606*	*170*	*257*	*373*	*453*
	Átlag	**604**	**453**	**543**	**125**	**178**	**254**	**388**	**370**	**324**	**398**	**70**	**146**	**180**	**279**	**618**	**466**	**561**	**136**	**212**	**323**	**383**
	VII. Erdély.																					
1	Alsó-Fehér vm.	439	326	475	82	127	182	292	—	200	250	—	—	120	180	520	375	530	65	115	190	275
2	Beszterczе-Naszód vm.	—	400	500	120	—	—	250	—	—	—	—	—	—	—	—	—	—	—	—	—	—
3	Brassó vm.	—	480	500	—	—	—	—	—	—	—	—	—	—	—	—	630	500	—	—	—	—
4	Csik »	350	220	250	30	100	150	200	—	—	—	—	—	—	—	—	300	—	—	—	180	300
5	Fogaras vm.	—	450	485	70	170	250	385	—	—	—	—	—	—	—	—	450	500	150	180	270	320
6	Háromszék vm.	587	417	643	95	133	233	467	—	—	—	—	—	—	—	—	500	700	115	160	275	585
7	Hunyad »	517	350	450	87	147	197	270	—	200	—	50	—	—	—	430	300	400	100	160	200	280
8	Kis-Küküllő »	482	280	385	94	120	180	209	—	—	—	—	—	—	—	600	450	—	120	—	—	—
9	Kolozs »	579	391	435	84	143	219	332	—	—	400	—	120	160	—	600	475	475	130	160	260	400
	Kolozsvár t. h. v.	—	—	—	—	—	—	—	—	—	—	—	—	—	—	—	—	—	—	—	—	—
	együtt	*579*	*391*	*435*	*84*	*143*	*219*	*332*	—	—	*400*	—	*120*	*160*	—	*600*	*475*	*475*	*130*	*160*	*260*	*400*
10	Maros-Torda vm.	410	304	370	70	88	158	260	—	—	—	—	—	—	—	425	400	500	110	155	225	320
	M.-Vásárhely t. h. v.	—	—	—	—	—	—	—	—	—	—	—	—	—	—	—	—	—	—	—	—	—
	együtt	*410*	*304*	*370*	*70*	*88*	*158*	*260*	—	—	—	—	—	—	—	*425*	*400*	*500*	*110*	*155*	*225*	*320*
11	Nagy-Küküllő vm.	563	325	440	75	135	155	192	—	—	—	—	—	—	—	—	305	—	110	170	—	—
12	Szeben vm.	—	—	—	—	—	—	—	—	—	—	—	—	—	—	—	—	—	—	—	—	—
13	Szolnok-Doboka vm.	550	450	550	100	150	200	300	—	220	300	—	—	180	—	600	500	650	150	180	400	620
12	Torda-Aranyos vm.	525	425	537	147	205	232	315	—	300	—	80	—	—	220	550	480	—	190	200	240	320
13	Udvarhely »	350	280	450	70	90	140	300	—	—	—	—	—	—	—	—	560	600	140	220	360	460
	Átlag	**501**	**344**	**472**	**91**	**140**	**201**	**307**	—	**219**	**372**	**67**	**120**	**158**	**180**	**514**	**436**	**573**	**124**	**167**	**263**	**445**
	Magyarország	**555**	**405**	**531**	**100**	**161**	**236**	**343**	**356**	**294**	**359**	**72**	**121**	**178**	**263**	**621**	**488**	**576**	**131**	**215**	**317**	**430**
	Horvát-Szlavonországok.																					
1	Belovár-Kőrös vm.	500	300	600	200	300	350	—	—	—	—	—	—	—	—	600	513	683	173	254	325	450
2	Lika-Krbava »	—	—	—	—	—	—	—	—	—	—	—	—	—	—	—	—	—	—	—	—	—
3	Modrus-Fiume »	—	—	—	—	—	—	—	75	100	120	60	80	100	110	625	—	—	—	—	—	—
4	Pozsega vm.	450	500	525	120	160	375	425	425	343	417	102	163	227	350	490	280	—	55	90	158	223
5	Szerém »	479	297	414	101	147	191	207	—	—	—	—	—	—	—	—	—	—	—	—	—	—
	Zimony t. h. v.	—	—	—	—	—	—	—	—	—	—	—	—	—	—	—	—	—	—	—	—	—
	együtt	*479*	*297*	*414*	*101*	*147*	*191*	*207*	—	—	—	—	—	—	—	—	—	—	—	—	—	—
6	Varasd vm.	—	—	—	—	—	—	—	—	—	—	—	—	—	—	700	550	650	200	240	325	440
	Varasd t. h. v.	—	—	—	—	—	—	—	—	—	—	—	—	—	—	—	—	—	—	—	—	—
	együtt	—	—	—	—	—	—	—	—	—	—	—	—	—	—	*700*	*550*	*650*	*200*	*240*	*325*	*440*
7	Verőcze vm.	585	382	533	170	242	330	435	360	240	220	80	120	150	180	460	250	300	130	150	190	300
	Eszék t. h. v.	—	—	—	—	—	—	—	—	—	—	—	—	—	—	—	—	—	—	—	—	—
	együtt	*585*	*382*	*533*	*170*	*242*	*330*	*435*	*360*	*240*	*220*	*80*	*120*	*150*	*180*	*460*	*250*	*300*	*130*	*150*	*190*	*300*
8	Zágráb vm.	650	450	600	80	100	120	140	310	233	427	57	73	140	190	520	443	617	143	240	300	510
	Zágráb t. h. v.	—	—	—	—	—	—	—	—	—	—	—	—	—	—	—	—	—	—	—	—	—
	együtt	*650*	*450*	*600*	*80*	*100*	*120*	*140*	*310*	*233*	*427*	*57*	*73*	*140*	*190*	*520*	*443*	*617*	*143*	*240*	*300*	*510*
	Átlag	**531**	**366**	**502**	**150**	**212**	**296**	**391**	**333**	**237**	**330**	**69**	**89**	**141**	**197**	**547**	**447**	**586**	**159**	**220**	**277**	**382**
	Magyarbirodalom	**553**	**403**	**530**	**103**	**163**	**239**	**345**	**354**	**289**	**352**	**71**	**117**	**169**	**247**	**618**	**488**	**582**	**132**	**215**	**317**	**430**

Kelemen

Szarvasmarhák átlagos súlya.

c) A nagygazdaságokban.

Borzderes							Egyéb szines							Bivaly-							Folyó szám
bika	tehén	ökör	növendék marha				bika	tehén	ökör	növendék marha				bika	tehén	ökör	növendék marha				
			1	2	3	4				1	2	3	4				1	2	3	4	
			éven alul							éven alul							éven alul				
átlagos sulya darabonkint kilogrammokban																					
—	516	580	—	—	250	—	650	500	549	130	270	340	420	533	500	508	115	224	380	475	1
620	470	—	90	180	260	380	587	450	538	107	173	297	330	500	467	500	78	122	193	358	2
—	—	—	—	—	—	—	—	—	—	—	—	—	—	—	—	—	—	—	—	—	
620	*470*	—	*90*	*180*	*260*	*380*	*587*	*450*	*538*	*107*	*173*	*297*	*330*	*500*	*467*	*500*	*78*	*122*	*193*	*358*	
550	460	540	110	155	300	400	—	400	—	100	150	250	300	600	355	460	100	150	200	300	3
—	—	—	—	—	—	—	—	—	—	—	—	—	—	700	600	650	130	230	350	500	
550	*460*	*540*	*110*	*155*	*300*	*400*	—	*400*	—	*100*	*150*	*250*	*300*	*616*	*389*	*534*	*100*	*167*	*212*	*309*	
590	500	590	85	230	310	405	500	429	475	78	175	295	370	590	450	—	79	180	260	—	4
550	490	—	90	160	250	380	400	355	450	50	120	210	310	567	483	567	63	108	243	367	5
700	580	—	240	340	—	480	650	570	—	200	300	360	460	625	550	600	80	125	320	400	6
—	—	—	—	—	—	—	—	—	—	—	—	—	—	—	—	—	—	—	—	—	
700	*580*	—	*240*	*340*	—	*480*	*650*	*570*	—	*200*	*300*	*360*	*460*	*625*	*550*	*600*	*80*	*125*	*320*	*400*	
—	550	—	—	200	360	—	550	450	—	100	—	400	—	540	510	537	75	160	224	316	7
—	500	—	160	—	—	—	—	—	—	150	200	350	—	—	—	—	—	—	—	—	8
584	**492**	**543**	**104**	**199**	**299**	**401**	**512**	**427**	**501**	**101**	**190**	**306**	**355**	**548**	**489**	**533**	**81**	**144**	**249**	**347**	
500	400	500	130	300	380	400	483	460	553	75	150	310	433	600	450	467	120	200	280	400	1
—	—	—	—	—	—	—	—	—	—	—	—	—	—	—	—	—	—	—	—	—	
500	*400*	*500*	*130*	*300*	*380*	*400*	*483*	*460*	*553*	*75*	*150*	*310*	*433*	*600*	*450*	*467*	*120*	*200*	*280*	*400*	
—	—	—	—	—	—	—	—	500	538	100	120	200	400	500	450	450	30	—	180	400	2
	380	400	—	—	260	340	—	400	450	90	130	240	350	500	—	500	—	—	—	—	3
545	392	—	113	189	260	—	538	420	420	114	181	258	325	650	500	625	90	100	120	280	4
—	—	—	—	—	—	—	—	—	—	—	—	—	—	—	—	—	—	—	—	—	
—	—	—	—	—	—	—	—	—	—	—	—	—	—	—	—	—	—	—	—	—	
545	*392*	—	*113*	*189*	*260*	—	*538*	*420*	*420*	*114*	*181*	*258*	*325*	*650*	*500*	*625*	*90*	*100*	*120*	*280*	
—	475	550	—	263	357	—	557	440	560	147	217	317	435	533	490	557	117	173	270	433	5
—	—	—	—	—	—	—	—	—	—	—	—	—	—	—	—	—	—	—	—	—	
—	*475*	*550*	—	*263*	*357*	—	*557*	*440*	*560*	*147*	*217*	*317*	*435*	*533*	*490*	*557*	*117*	*173*	*270*	*433*	
522	**435**	**510**	**130**	**252**	**328**	**262**	**516**	**436**	**489**	**101**	**147**	**249**	**379**	**589**	**486**	**519**	**112**	**174**	**252**	**405**	
600	450	500	120	250	360	450	—	400	—	100	—	320	400	397	378	395	48	90	160	237	1
—	—	—	—	—	—	—	—	—	—	—	—	—	—	—	—	—	—	—	—	—	2
—	—	—	—	—	—	—	—	—	—	—	—	—	—	—	500	—	—	—	—	—	3
—	—	—	—	—	—	—	—	—	—	—	—	—	—	380	—	—	—	—	200	—	4
—	—	—	—	—	—	—	—	—	—	—	—	—	—	625	550	625	72	210	320	—	5
600	550	—	100	—	260	580	—	500	—	90	140	—	500	523	490	—	80	110	170	400	6
—	—	400	—	150	200	280	483	316	393	110	195	235	290	500	425	400	81	135	175	265	7
—	—	—	—	—	—	—	—	—	—	—	—	—	—	375	320	362	67	90	150	212	8
—	—	—	120	—	250	380	—	310	200	60	95	120	165	429	461	523	68	117	183	286	9
—	—	—	—	—	—	—	—	—	—	—	—	—	—	—	—	—	—	—	—	—	
—	—	—	*120*	—	*250*	*380*	—	*310*	*200*	*60*	*95*	*120*	*165*	*429*	*461*	*523*	*68*	*117*	*183*	*286*	
—	—	—	—	—	—	—	—	—	—	—	—	—	—	480	428	570	44	142	217	312	10
—	—	—	—	—	—	—	—	—	—	—	—	—	—	—	—	—	—	—	—	—	
—	—	—	—	—	—	—	—	—	—	—	—	—	—	*480*	*428*	*570*	*44*	*142*	*217*	*312*	
—	—	—	—	—	—	—	—	—	—	—	—	—	—	550	290	425	42	80	140	200	11
—	—	—	—	—	—	—	—	—	—	—	—	—	—	—	—	—	—	—	—	—	12
—	—	600	—	170	300	400	500	500	600	130	170	300	400	600	608	514	100	150	200	500	13
—	—	—	—	—	—	—	—	—	—	—	—	—	—	425	500	500	87	130	165	285	14
—	550	550	120	210	350	—	—	—	—	—	—	—	—	330	300	275	55	85	125	205	15
600	**516**	**476**	**115**	**225**	**256**	**411**	**491**	**334**	**389**	**104**	**173**	**191**	**314**	**479**	**461**	**505**	**71**	**132**	**187**	**286**	
589	**441**	**525**	**115**	**208**	**299**	**382**	**579**	**455**	**537**	**115**	**183**	**299**	**422**	**533**	**454**	**533**	**94**	**163**	**235**	**348**	
—	—	—	—	—	—	—	433	333	717	155	277	342	625	—	—	550	—	—	—	—	1
—	—	—	—	—	—	—	—	—	—	—	—	—	—	—	—	—	—	—	—	—	2
550	—	—	—	—	—	—	—	170	—	—	—	—	—	—	—	—	—	—	—	—	3
—	—	—	—	—	—	—	338	200	268	53	90	125	210	—	—	300	—	—	—	300	4
—	—	—	—	—	—	—	500	400	450	100	200	250	400	—	300	400	—	143	200	267	5
—	—	—	—	—	—	—	—	—	—	—	—	—	—	—	—	—	—	—	—	—	
—	—	—	—	—	—	—	*500*	*400*	*450*	*100*	*200*	*250*	*400*	—	*300*	*400*	—	*143*	*200*	*267*	
550	550	550	120	210	330	340	533	430	593	129	228	325	480	500	—	—	—	—	—	—	6
—	—	—	—	—	—	—	—	—	—	—	—	—	—	—	—	—	—	—	—	—	
550	*550*	*550*	*120*	*210*	*330*	*340*	*533*	*430*	*593*	*129*	*228*	*325*	*480*	*500*	—	—	—	—	—	—	
460	250	300	130	150	190	300	450	343	280	123	190	267	233	450	300	431	100	180	225	300	7
—	—	—	—	—	—	—	600	450	500	160	250	320	420	—	—	—	—	—	—	—	
460	*250*	*300*	*130*	*150*	*190*	*300*	*450*	*343*	*280*	*123*	*190*	*267*	*233*	*450*	*300*	*431*	*100*	*180*	*225*	*300*	
565	300	465	115	195	300	600	563	297	431	102	160	227	376	350	300	400	80	125	200	250	8
—	—	—	—	—	—	—	—	—	—	—	—	—	—	—	—	—	—	—	—	—	
565	*300*	*465*	*115*	*195*	*300*	*600*	*563*	*297*	*431*	*102*	*160*	*227*	*376*	*350*	*300*	*400*	*80*	*125*	*200*	*250*	
500	**339**	**415**	**125**	**174**	**254**	**415**	**464**	**341**	**486**	**117**	**196**	**273**	**393**	**379**	**300**	**416**	**83**	**153**	**212**	**279**	
585	**438**	**515**	**116**	**206**	**298**	**384**	**564**	**443**	**533**	**116**	**185**	**297**	**419**	**527**	**453**	**530**	**94**	**163**	**234**	**348**	

KSH Könyvtár

2. Egyéb háziállatok átlagos súlya.

a) A kisgazdaságokban.

Folyó szám	Országrész, törvényhatóság	Kecske		Sertés					Juh																			
									közönséges gyapjas							nemesitett gyapjas							húsjuh						
		öreg	gida	kan	kocza	herélt	süldő	malacz	kos	anya fejős	anya nem fejős	anya meddő	ürü	toklyó	bárány	kos	anya fejős	anya nem fejős	anya meddő	ürü	toklyó	bárány	kos	anya fejős	anya nem fejős	anya meddő	ürü	toklyó	bárány
		átlagos súlya darabonkint kilogrammokban																											
	I. Duna bal partja.																												
1	Árva vm.	21	7	55	57	70	26	5	20	18	18	—	—	—	6	—	—	—	—	—	—	—	—	—	—	—	—	—	—
2	Bars »	34	10	74	54	54	26	10	37	30	30	29	30	19	9	38	30	30	30	35	25	15	—	—	—	—	—	—	—
3	Esztergom vm.	24	14	73	60	53	30	5	27	24	24	24	27	13	7	—	—	24	—	27	—	—	—	—	—	—	—	—	—
4	Hont »	35	15	58	47	50	27	7	36	26	27	29	34	16	7	36	25	25	25	30	20	6	—	—	—	—	—	—	—
	Selm.- és Bélab. t. h. v.	20	4	70	65	65	25	3	30	20	17	—	—	—	—	—	25	—	—	—	—	—	—	—	—	—	—	—	—
	együtt	*34*	*8*	*58*	*48*	*51*	*27*	*7*	*36*	*26*	*27*	*29*	*34*	*16*	*7*	*36*	*25*	*25*	*25*	*30*	*20*	*6*	—	—	—	—		—	—
5	Liptó vm.	31	18	50	65	73	40	4	45	25	18	27	34	14	10	—	—	—	—	—	—	—	—	—	—	—	—	—	—
6	Nógrád vm.	34	8	47	40	38	23	5	26	20	19	20	22	14	5	30	22	22	20	25	16	6	—	—	—	—	—	—	—
7	Nyitra »	30	10	64	64	53	29	4	32	26	26	25	29	17	9	30	30	30	30	35	25	14	—	—	—	—	—	—	—
8	Pozsony »	32	9	66	62	52	30	5	41	25	25	27	29	22	8	34	25	30	32	34	20	8	—	—	—	—	—	—	—
	Pozsony t. h. v.	32	9	66	62	52	30	5	41	25	25	—	29	22	8	—	—	—	—	—	—	—	—	—	—	—	—	—	—
	együtt	*32*	*9*	*66*	*62*	*52*	*30*	*5*	*41*	*25*	*25*	*27*	*29*	*22*	*8*	*34*	*25*	*30*	*32*	*34*	*20*	*8*	—	—	—	—	—	—	—
9	Trencsén vm.	28	8	72	57	67	30	6	24	23	22	22	23	19	7	50	30	25	30	25	18	6	—	—	—	—	—	—	—
10	Turócz »	40	12	75	67	50	27	4	33	25	25	27	27	19	8	50	30	30	32	—	14	7	—	—	—	—	—	—	—
11	Zólyom »	38	11	91	79	79	43	6	40	28	25	27	—	13	13	42	30	—	28	—	14	6	—	—	—	—	—	—	—
	Átlag	**31**	**9**	**64**	**57**	**56**	**29**	**5**	**30**	**25**	**23**	**25**	**28**	**15**	**9**	**38**	**28**	**28**	**27**	**30**	**19**	**9**	—	—	—	—	—	—	—
	II. Duna jobb partja.																												
1	Baranya vm.	39	10	73	65	66	38	7	47	32	33	35	41	21	11	60	—	30	30	40	25	8	—	—	—	—	—	—	—
	Pécs t. h. v.	40	8	60	65	60	55	6	—	—	—	—	40	—	—	—	—	—	—	—	—	—	—	—	—	—	—	—	—
	együtt	*39*	*10*	*73*	*65*	*66*	*38*	*7*	*47*	*32*	*33*	*35*	*41*	*21*	*11*	*60*	—	*30*	*30*	*40*	*25*	*8*	—	—	—	—	—	—	—
2	Fejér vm.	28	12	57	42	43	26	5	22	18	17	18	22	16	8	30	25	25	25	30	25	10	—	—	—	—	—	—	—
	Sz.-Fejérvár t. h. v.	29	13	110	45	45	25	4	—	—	—	—	—	—	—	—	—	—	—	—	—	—	—	—	—	—	—	—	—
	együtt	*28*	*12*	*60*	*42*	*43*	*26*	*5*	*22*	*18*	*17*	*18*	*22*	*16*	*8*	*30*	*25*	*25*	*25*	*30*	*25*	*10*	—	—	—	—	—	—	—
3	Győr vm.	20	8	67	55	55	27	7	40	25	30	35	40	20	8	45	30	30	—	35	25	5	—	—	—	—	—	—	—
	Győr t. h. v.	20	8	—	65	50	—	—	—	—	—	35	—	—	—	—	—	—	—	—	—	—	—	—	—	—	—	—	—
	együtt	*20*	*8*	*67*	*58*	*53*	*27*	*7*	*40*	*25*	*30*	*35*	*40*	*20*	*8*	*45*	*30*	*30*	—	*35*	*25*	*5*	—	—	—	—	—	—	—
4	Komárom vm.	39	17	50	45	41	23	5	47	40	43	46	46	27	6	40	26	26	30	32	10	4	—	—	—	—	—	—	—
	Komárom t. h. v.	30	10	50	30	35	25	5	48	40	44	46	46	12	6	40	26	26	30	32	10	4	—	—	—	—	—	—	—
	együtt	*39*	*16*	*50*	*45*	*41*	*23*	*5*	*47*	*40*	*43*	*46*	*46*	*27*	*6*	*40*	*26*	*26*	*30*	*32*	*10*	*4*	—	—	—	—	—	—	—
5	Moson vm.	32	5	80	62	58	40	5	40		22	30	36	14	8	36	—	28	—	32	10	4	—	—	—	—	—	—	—
6	Somogy »	46	12	74	63	66	36	9	44	35	36	36	37	24	10	40	32	34	34	35	26	8	—	—	—	—	—	—	—
7	Sopron »	39	12	73	57	60	33	8	40	20	22	30	30	15	6	36	26	28	30	32	10	4	—	—	—	—	—	—	—
	Sopron t. h. v.	30	12	80	75	80	35	3	—	22	—	—	—	—	—	—	—	—	—	—	—	—	—	—	—	—	—	—	—
	együtt	*39*	*12*	*73*	*58*	*61*	*33*	*8*	*40*	*20*	*22*	*30*	*30*	*15*	*6*	*36*	*26*	*28*	*30*	*32*	*10*	*4*	—	—	—	—	—	—	—
8	Tolna vm.	34	15	66	58	58	32	8	35	26	26	32	35	21	10	30	25	25	25	30	25	10	—	—	—	—	—	—	—
9	Vas »	35	10	79	64	64	35	5	47	37	30	25	28	21	9	55	—	30	25	32	25	9	—	—	—	—	—	—	—
10	Veszprém vm.	24	7	45	39	39	23	4	23	14	17	20	25	13	6	28	23	24	22	26	15	6	—	—	—	—	—	—	—
11	Zala »	33	8	80	68	71	31	7	35	22	28	26	31	18	7	30	30	30	30	35	23	7	—	—	—	—	—	—	—
	Átlag	**34**	**11**	**69**	**59**	**60**	**32**	**7**	**38**	**27**	**28**	**31**	**32**	**19**	**9**	**37**	**27**	**27**	**28**	**34**	**22**	**8**	—	—	—	—	—	—	—
	III. Duna-Tisza köze.																												
1	Bács-Bodrog vm.	35	8	72	59	54	26	6	39	28	28	31	38	21	9	42	29	29	32	39	22	10	—	—	—	—	—	—	—
	Baja t. h. v.	30	—	70	50	40	30	15	39	28	28	—	38	21	9	42	29	—	32	39	22	10	—	—	—	—	—	—	—
	Szabadka t. h. v.	40	20	50	50	50	30	2	30	28	28	28	32	28	10	30	30	—	30	32	—	—	—	—	—	—	—	—	—
	Ujvidék t. h. v.	18	7	80	60	70	30	3	40	35	35	40	—	—	8	—	—	—	—	—	—	—	—	—	—	—	—	—	—
	Zombor t. h. v.	—	—	72	59	54	26	6	35	24	24	28	32	21	10	—	—	—	—	—	—	—	—	—	—	—	—	—	—
	együtt	*35*	*8*	*70*	*58*	*53*	*27*	*6*	*39*	*28*	*28*	*31*	*37*	*21*	*9*	*41*	*29*	*29*	*31*	*36*	*22*	*10*	—	—	—	—	—	—	—
2	Csongrád vm.	30	20	60	57	54	30	6	24	22	22	19	21	14	5	24	20	20	18	20	10	3	—	—	—	—	—	—	—
	Hódm.-Vásárh. t. h. v.	30	20	100	75	100	50	10	30	20	25	25	40	20	13	24	20	20	18	20	10	3	—	—	—	—	—	—	—
	Szeged t. h. v.	30	20	80	70	45	28	3	30	20	20	20	30	20	6	—	—	—	—	—	—	—	—	—	—	—	—	—	—
	együtt	*30*	*20*	*79*	*66*	*62*	*35*	*6*	*28*	*21*	*21*	*20*	*28*	*18*	*7*	*24*	*20*	*20*	*18*	*20*	*10*	*3*	—	—	—	—	—	—	—
3	Heves vm.	43	10	90	69	69	38	10	28	21	21	20	22	14	5	30	22	22	20	25	16	6	—	—	—	—	—	—	—
4	J.-N.-K.-Szolnok vm.	30	7	64	56	55	37	9	36	27	28	29	34	19	13	50	40	40	36	42	26	6	—	—	—	—	—	—	—
5	Pest-P.-S.-K.-Kun »	35	16	69	60	58	32	8	40	30	49	30	35	21	10	50	26	26	26	34	16	6	—	—	—	—	—	—	—
	Budapest fő- és székv.	35	—	70	60	58	—	8	50	—	40	—	—	—	—	—	—	—	—	—	—	—	—	—	—	—	—	—	—
	Kecskemét t. h. v.	35	16	70	60	58	32	8	50	30	40	30	35	21	10	—	—	—	—	—	—	—	—	—	—	—	—	—	—
	együtt	*35*	*16*	*69*	*60*	*58*	*32*	*8*	*42*	*30*	*48*	*30*	*35*	*21*	*10*	*50*	*26*	*26*	*26*	*34*	*16*	*6*	—	—	—	—	—	—	—
	Átlag	**35**	**14**	**72**	**60**	**57**	**33**	**7**	**36**	**26**	**30**	**27**	**34**	**20**	**9**	**40**	**30**	**29**	**24**	**34**	**17**	**6**	—	—	—	—	—	—	—
	IV. Tisza jobb partja.																												
1	Abauj-Torna vm.	20	10	59	50	47	29	6	38	25	25	26	32	21	12	35	28	28	30	35	28	12	—	—	—	—	—	—	—
	Kassa t. h. v.	20	—	60	50	50	30	15	30	20	—	—	—	15	5	35	—	28	—	—	28	12	—	—	—	—	—	—	—
	együtt	*20*	*10*	*59*	*50*	*47*	*29*	*6*	*38*	*25*	*25*	*26*	*32*	*21*	*12*	*35*	*28*	*28*	*30*	*35*	*28*	*12*	—	—	—	—	—	—	—
2	Bereg vm.	32	12	60	60	50	27	11	45	40	35	40	40	25	12	47	42	—	—	42	27	13	—	—	—	—	—	—	—
3	Borsod »	29	7	52	41	43	24	4	31	24	24	23	30	14	7	30	22	22	22	26	12	4	—	—	—	—	—	—	—
4	Gömör »	22	7	68	53	52	31	11	27	26	21	19	19	16	7	24	20	20	18	20	6	3	—	—	—	—	—	—	—
5	Sáros »	30	7	85	61	62	23	5	44	32	30	33	28	22	5	50	30	35	35	20	20	4	—	—	—	—	—	—	—
6	Szepes »	25	8	80	73	72	34	6	38	30	30	28	29	26	6	—	—	—	—	—	—	—	—	—	—	—	—	—	—
7	Ung »	21	10	70	68	60	30	5	25	23	22	19	25	15	10	24	18	18	18	20	16	5	—	—	—	—	—	—	—
8	Zemplén vm.	34	12	68	62	60	42	5	28	22	22	23	28	16	4	40	20	20	22	26	10	4	—	—	—	—	—	—	—
	Átlag	**29**	**11**	**68**	**56**	**54**	**30**	**7**	**35**	**29**	**27**	**27**	**28**	**20**	**7**	**35**	**25**	**25**	**21**	**26**	**15**	**5**	—	—	—	—	—	—	—

KSH könyvtár

2. Egyéb háziállatok átlagos súlya.

a) A kisgazdaságokban.

Folyó szám	Országrész, törvényhatóság	Kecske		Sertés					Juh																			
									közönséges gyapjas							nemesitett gyapjas							húsjuh						
		öreg	gida	kan	kocza	herélt	süldő	malacz	kos	anya fejős	anya nem fejős	anya meddő	ürü	toklyó	bárány	kos	anya fejős	anya nem fejős	anya meddő	ürü	toklyó	bárány	kos	anya fejős	anya nem fejős	anya meddő	ürü	toklyó	bárány
		átlagos súlya darabonkint kilogrammokban																											
	V. Tisza bal partja.																												
1	Békés vm.	40	10	64	59	61	37	5	43	29	34	34	39	17	7	43	30	27	32	37	22	7	—	—	—	—	—	—	—
2	Bihar »	26	6	81	64	67	38	5	41	30	29	28	39	24	5	40	35	35	40	40	30	4	—	—	—	—	—	—	—
	N.-Várad t. h. v.	26	6	—	90	80	—	5	40	30	29	35	39	24	4	—	—	—	—	—	—	—	—	—	—	—	—	—	—
	együtt	*26*	*6*	*81*	*65*	*67*	*38*	*5*	*41*	*30*	*29*	*28*	*39*	*24*	*5*	*40*	*35*	*35*	*40*	*40*	*30*	*4*	—	—	—	—	—	—	—
3	Hajdu vm.	30	10	70	60	55	30	10	42	42	40	37	32	15	7	40	32	—	—	35	12	5	—	—	—	—	—	—	—
	Debreczen t. h. v.	30	15	80	60	60	40	5	49	43	41	44	47	16	8	42	33	31	34	36	14	6	—	—	—	—	—	—	—
	együtt	*30*	*10*	*71*	*60*	*57*	*33*	*9*	*43*	*42*	*40*	*38*	*33*	*15*	*7*	*41*	*32*	*31*	*34*	*35*	*14*	*5*	—	—	—	—	—	—	—
4	Máramaros vm.	31	11	50	49	48	29	7	36	28	22	27	32	20	6	32	—	—	23	—	—	4	—	—	—	—	—	—	—
5	Szabolcs »	30	8	82	70	67	35	8	36	28	22	27	32	20	6	32	24	18	23	28	16	4	—	—	—	—	—	—	—
6	Szatmár »	22	6	62	54	61	28	10	33	20	20	22	34	16	7	50	16	27	20	32	22	15	—	—	—	—	—	—	—
	Sz.-Németi t. h. v.	30	3	70	55	60	40	20	30	26	26	25	—	22	6	50	—	27	—	32	—	—	—	—	—	—	—	—	—
	együtt	*22*	*6*	*62*	*54*	*61*	*29*	*10*	*33*	*20*	*20*	*22*	*34*	*16*	*7*	*50*	*16*	*27*	*20*	*32*	*22*	*15*	—	—	—	—	—	—	—
7	Szilágy vm.	22	9	78	68	61	36	14	25	23	19	21	26	13	7	25	20	19	21	23	12	5	—	—	—	—	—	—	—
8	Ugocsa »	20	9	70	60	45	35	5	27	24	24	17	19	16	6	30	24	22	26	24	20	4	—	—	—	—	—	—	—
	Átlag	**25**	**7**	**70**	**61**	**61**	**35**	**7**	**35**	**27**	**25**	**26**	**32**	**19**	**6**	**35**	**27**	**28**	**32**	**31**	**21**	**5**	—	—	—	—	—	—	—
	VI. Tisza-Maros szöge.																												
1	Arad vm.	47	6	76	58	55	34	12	52	33	33	31	40	24	10	—	—	—	—	—	—	—	—	—	—	—	—	—	—
	Arad t. h. v.	40	16	120	100	25	60	5	50	40	40	45	—	—	—	—	—	—	—	—	—	—	—	—	—	—	—	—	—
	együtt	*47*	*6*	*81*	*60*	*55*	*35*	*12*	*52*	*33*	*33*	*32*	*40*	*24*	*10*	—	—	—	—	—	—	—	—	—	—	—	—	—	—
2	Csanád vm.	25	14	76	57	55	31	9	36	30	30	33	45	20	8	35	—	25	27	32	14	6	—	—	—	—	—	—	—
3	Krassó-Szörény vm.	23	10	71	65	67	36	5	28	27	22	21	—	18	6	—	—	—	—	—	—	—	—	—	—	—	—	—	—
4	Temes vm.	28	6	82	61	57	36	6	34	25	25	27	31	19	8	33	—	26	27	35	23	7	—	—	—	—	—	—	—
	Temesvár t. h. v.	20	—	90	50	45	20	3	36	24	25	28	32	—	9	—	—	—	—	—	—	—	—	—	—	—	—	—	—
	Versecz t. h. v.	22	8	100	60	50	30	5	35	—	28	24	—	—	12	—	—	—	—	—	—	—	—	—	—	—	—	—	—
	együtt	*28*	*6*	*87*	*60*	*56*	*36*	*6*	*34*	*25*	*25*	*27*	*32*	*19*	*8*	*33*	—	*26*	*27*	*35*	*23*	*7*	—	—	—	—	—	—	—
5	Torontál vm.	33	12	58	50	47	32	9	34	27	27	28	32	22	8	33	26	—	30	36	21	8	—	—	—	—	—	—	—
	Pancsova t. h. v.	35	—	95	75	55	35	4	30	20	17	20	40	25	12	—	—	—	—	—	—	—	—	—	—	—	—	—	—
	együtt	*33*	*12*	*58*	*51*	*47*	*32*	*9*	*34*	*27*	*27*	*28*	*32*	*22*	*8*	*33*	*26*	—	*30*	*36*	*21*	*8*	—	—	—	—	—	—	—
	Átlag	**31**	**8**	**70**	**57**	**55**	**34**	**8**	**33**	**27**	**24**	**27**	**33**	**19**	**7**	**33**	**26**	**26**	**30**	**36**	**21**	**7**	—	—	—	—	—	—	—
	VII. Erdély.																												
1	Alsó-Fehér vm.	27	12	77	67	62	32	7	36	25	25	31	30	18	7	30	20	—	—	—	—	—	—	—	—	—	—	—	—
2	Besztercze-Naszód vm.	34	5	75	48	51	20	3	45	32	40	40	35	30	5	—	—	—	—	—	—	—	—	—	—	—	—	—	—
3	Brassó vm.	28	8	120	95	93	45	5	25	—	21	20	—	16	—	—	—	—	—	—	—	—	—	—	—	—	—	—	—
4	Csik vm.	29	10	78	60	68	25	10	25	20	20	18	18	15	7	—	—	—	—	—	—	—	—	—	—	—	—	—	—
5	Fogaras vm.	27	6	72	67	57	31	5	37	28	22	26	37	23	6	30	26	26	25	29	16	5	—	—	—	—	—	—	—
6	Háromszék vm.	20	7	80	73	66	33	5	31	24	25	24	30	20	7	28	—	—	—	—	—	—	—	—	—	—	—	—	—
7	Hunyad »	26	8	59	60	65	29	6	27	23	22	21	23	19	6	—	—	—	—	—	—	—	—	—	—	—	—	—	—
8	Kis Küküllő »	20	9	79	68	70	33	8	28	24	22	25	35	14	7	—	—	—	—	—	—	—	—	—	—	—	—	—	—
9	Kolozs »	16	5	73	66	57	29	9	31	20	20	21	28	16	5	30	—	—	20	—	12	—	—	—	—	—	—	—	—
	Kolozsvár t. h. v.	16	5	73	64	57	29	9	31	—	20	—	28	16	—	—	—	—	—	—	—	—	—	—	—	—	—	—	—
	együtt	*16*	*5*	*73*	*66*	*57*	*29*	*9*	*31*	*20*	*20*	*21*	*28*	*16*	*5*	*30*	—	—	*20*	—	*12*	—	—	—	—	—	—	—	—
10	Maros-Torda vm.	17	5	70	50	58	35	2	20	17	25	17	22	13	4	—	—	—	—	—	—	—	—	—	—	—	—	—	—
	M.-Vásárhely t. h. v.	17	5	70	50	58	35	2	—	—	25	—	—	—	—	—	—	—	—	—	—	—	—	—	—	—	—	—	—
	együtt	*17*	*5*	*70*	*50*	*58*	*35*	*2*	*20*	*17*	*25*	*17*	*22*	*13*	*4*	—	—	—	—	—	—	—	—	—	—	—	—	—	—
11	Nagy-Küküllő vm.	22	5	71	57	58	21	3	26	21	24	21	28	14	4	—	—	—	—	—	—	—	—	—	—	—	—	—	—
12	Szeben vm.	30	7	101	81	80	44	6	45	29	29	36	34	27	10	—	—	—	—	—	—	—	—	—	—	—	—	—	—
13	Szolnok-Doboka vm.	21	7	80	68	70	40	10	28	23	23	23	34	17	6	—	—	—	30	—	—	5	—	—	—	—	—	—	—
14	Torda-Aranyos »	19	6	87	64	69	32	12	31	25	26	27	25	19	7	35	30	30	30	—	—	5	—	—	—	—	—	—	—
25	Udvarhely »	22	4	60	54	52	26	5	27	21	21	24	25	16	4	—	—	—	—	—	—	—	—	—	—	—	—	—	—
	Átlag	**25**	**7**	**74**	**65**	**66**	**31**	**6**	**31**	**23**	**25**	**25**	**28**	**20**	**6**	**30**	**26**	**26**	**24**	**29**	**15**	**5**	—	—	—	—	—	—	—
	Magyarország	**27**	**8**	**70**	**60**	**59**	**33**	**7**	**32**	**25**	**25**	**26**	**31**	**19**	**7**	**36**	**27**	**27**	**28**	**32**	**19**	**7**	—	—	—	—	—	—	—
	Horv.-Szlavonországok.																												
1	Belovár-Kőrös vm.	19	8	67	63	74	40	4	24	17	23	23	25	11	9	18	10	15	15	25	16	—	—	—	—	—	—	—	—
2	Lika-Krbava »	22	8	35	47	59	47	6	20	14	15	17	21	10	7	—	—	—	—	—	—	—	—	—	—	—	—	—	—
3	Modrus-Fiume »	35	5	52	44	53	59	7	34	23	22	24	23	13	6	—	—	—	—	—	—	—	—	—	—	—	—	—	—
4	Pozsega vm.	20	6	54	51	48	35	4	24	19	22	24	28	14	7	—	—	—	—	—	—	—	—	—	—	—	—	—	—
5	Szerém »	22	7	56	46	53	30	4	30	22	23	25	40	16	9	31	22	24	27	39	18	—	—	—	—	—	—	—	—
	Zimony t. h. v.	—	—	36	26	30	12	2	20	12	15	15	15	10	3	—	—	—	—	—	—	—	—	—	—	—	—	—	—
	együtt	*22*	*7*	*56*	*46*	*53*	*30*	*4*	*30*	*22*	*23*	*25*	*40*	*16*	*9*	*31*	*22*	*24*	*27*	*39*	*18*	—	—	—	—	—	—	—	—
6	Varasd vm.	—	—	70	65	66	33	4	—	—	—	—	—	—	—	—	—	—	—	—	—	—	—	—	—	—	—	—	—
	Varasd t. h. v.	15	3	80	60	60	60	4	—	—	—	—	—	—	—	—	—	—	—	—	—	—	—	—	—	—	—	—	—
	együtt	*15*	*3*	*70*	*65*	*66*	*33*	*4*	—	—	—	—	—	—	—	—	—	—	—	—	—	—	—	—	—	—	—	—	—
7	Verőcze vm.	22	7	66	61	66	37	2	25	18	20	20	31	20	5	27	20	22	30	27	13	—	—	—	—	—	—	—	—
	Eszék t. h. v.	—	—	70	65	—	40	—	—	—	—	—	—	—	—	—	—	—	—	—	—	—	—	—	—	—	—	—	—
	együtt	*22*	*7*	*66*	*61*	*66*	*37*	*2*	*25*	*18*	*20*	*20*	*31*	*20*	*5*	*27*	*20*	*22*	*30*	*27*	*13*	—	—	—	—	—	—	—	—
8	Zágráb vm.	20	9	69	58	62	39	5	26	19	20	22	28	12	6	—	—	—	—	—	—	—	—	—	—	—	—	—	—
	Zágráb t. h. v.	—	—	—	—	—	—	—	—	—	—	—	—	—	—	—	—	—	—	—	—	—	—	—	—	—	—	—	—
	együtt	*20*	*9*	*69*	*58*	*62*	*39*	*5*	*26*	*19*	*20*	*22*	*28*	*12*	*6*	—	—	—	—	—	—	—	—	—	—	—	—	—	—
	Átlag	**21**	**7**	**60**	**54**	**59**	**35**	**4**	**29**	**19**	**20**	**22**	**27**	**14**	**7**	**27**	**20**	**22**	**23**	**26**	**13**	—	—	—	—	—	—	—	—
	Magyarbirodalom	**27**	**8**	**69**	**59**	**59**	**33**	**7**	**32**	**24**	**24**	**25**	**31**	**18**	**7**	**35**	**26**	**27**	**28**	**32**	**19**	**7**	—	—	—	—	—	—	—

Egyéb háziállatok átlagos súlya.

b) A középgazdaságokban.

Folyó szám	Országrész, törvényhatóság	Kecske		Sertés					Juh																				
									közönséges gyapjas							nemesitett gyapjas							húsjuh						
		öreg	gida	kan	kocza	herélt	süldő	malacz	kos	anya fejős	anya nem fejős	anya meddő	ürü	toklyó	bárány	kos	anya fejős	anya nem fejős	anya meddő	ürü	toklyó	bárány	kos	anya fejős	anya nem fejős	anya meddő	ürü	toklyó	bárány
		átlagos súlya darabonkint kilogrammokban																											
	I. Duna bal partja.																												
1	Árva vm.	25	7	80	75	93	40	10	21	20	20	—	—	—	7	—	—	—	—	—	—	—	—	—	—	—	—	—	—
2	Bars »	35	10	78	61	61	29	10	38	31	31	29	34	19	10	60	35	40	30	36	20	10	—	50	50	—	70	—	—
3	Esztergom vm.	—	—	67	70	65	33	3	28	25	25	25	28	14	8	—	—	23	—	24	—	—	50	30	—	—	40	20	—
4	Hont »	40	8	65	56	57	34	9	34	28	26	26	31	18	7	38	27	27	27	32	21	7	60	—	—	—	—	—	—
	Selm. és Bélabánya t. h. v.	—	—	60	55	55	35	10	—	22	22	—	—	—	—	—	27	—	—	—	—	—	—	—	—	—	60	—	—
	együtt	*40*	*8*	*65*	*56*	*57*	*34*	*9*	*34*	*28*	*26*	*26*	*31*	*18*	*7*	*38*	*27*	*27*	*27*	*32*	*21*	*7*	*60*	—	—	—	*60*	—	—
5	Liptó vm.	37	21	75	75	79	46	7	32	26	28	28	34	18	10	—	—	—	—	—	—	—	—	—	—	—	—	—	—
6	Nógrád »	34	11	58	48	47	28	8	39	25	26	26	32	18	7	32	25	25	25	30	15	4	50	45	—	30	40	15	6
7	Nyitra »	24	4	85	80	70	37	6	44	32	31	30	36	21	9	42	35	35	32	36	25	14	54	42	41	42	40	28	14
8	Pozsony vm.	35	6	83	74	71	31	8	47	25	27	29	32	22	9	49	31	31	32	39	22	12	47	38	38	40	19	20	13
	Pozsony t. h. v.	—	—	—	—	—	30	—	—	—	—	—	—	—	—	—	—	—	—	—	—	—	—	—	—	—	—	—	—
	együtt	*35*	*6*	*83*	*74*	*71*	*31*	*8*	*47*	*25*	*27*	*29*	*32*	*22*	*9*	*49*	*31*	*31*	*32*	*39*	*22*	*12*	*47*	*38*	*38*	*40*	*19*	*20*	*13*
9	Trencsén vm.	28	12	89	62	85	44	7	31	26	26	27	25	22	11	50	30	25	30	25	18	6	47	47	39	31	20	12	8
10	Turócz »	40	12	77	72	70	32	5	35	25	25	28	28	19	8	50	30	30	32	—	14	8	55	38	38	38	40	30	—
11	Zólyom »	40	14	70	71	71	45	5	40	28	28	28	30	20	10	44	32	—	28	—	14	6	40	30	—	—	—	—	—
	Átlag	**33**	**10**	**73**	**61**	**61**	**32**	**8**	**38**	**27**	**27**	**27**	**30**	**17**	**7**	**38**	**29**	**31**	**28**	**32**	**18**	**8**	**50**	**42**	**41**	**32**	**50**	**18**	**7**
	II. Duna jobb partja.																												
1	Baranya vm.	38	—	84	69	73	47	8	47	32	34	36	42	22	9	57	—	32	32	40	25	12	60	—	40	40	45	30	12
	Pécs t. h. v.	—	—	84	69	73	47	—	—	—	—	—	42	—	—	—	—	—	—	—	—	—	—	—	—	—	—	—	—
	együtt	*38*	—	*84*	*69*	*73*	*47*	*8*	*47*	*32*	*34*	*36*	*42*	*22*	*9*	*57*	—	*32*	*32*	*40*	*25*	*12*	*60*	—	*40*	*40*	*45*	*30*	*12*
2	Fejér vm.	50	25	80	56	53	37	6	29	23	22	23	26	20	9	39	30	27	28	36	23	13	45	—	—	35	45	35	—
	Sz.-Fejérvár t. h. v.	50	—	80	56	53	37	6	29	—	22	—	26	20	—	—	—	—	—	—	—	—	—	—	—	—	—	—	—
	együtt	*50*	*25*	*80*	*56*	*53*	*37*	*6*	*29*	*23*	*22*	*23*	*26*	*20*	*9*	*39*	*30*	*27*	*28*	*36*	*23*	*13*	*45*	—	—	*35*	*45*	*35*	—
3	Győr vm.	20	10	78	65	65	33	10	37	25	26	29	32	17	7	50	35	35	35	40	28	8	56	—	34	34	42	10	5
	Győr t. h. v.	—	—	—	65	65	—	—	—	—	—	29	—	—	—	—	—	—	—	—	—	—	—	—	—	—	—	—	—
	együtt	*20*	*10*	*78*	*65*	*65*	*33*	*10*	*37*	*25*	*26*	*29*	*32*	*17*	*7*	*50*	*35*	*35*	*35*	*40*	*28*	*8*	*56*	—	*34*	*34*	*42*	*10*	*5*
4	Komárom vm.	45	12	63	58	63	33	7	59	45	47	50	51	31	8	40	26	28	32	34	20	5	60	36	36	40	50	—	10
	Komárom t. h. v.	—	—	—	58	63	—	—	—	—	—	—	—	—	—	—	—	—	—	—	—	—	—	—	—	—	—	—	—
	együtt	*45*	*12*	*63*	*58*	*63*	*33*	*7*	*59*	*45*	*47*	*50*	*51*	*31*	*8*	*40*	*26*	*28*	*32*	*34*	*20*	*5*	*60*	*36*	*36*	*40*	*50*	—	*10*
5	Moson vm.	32	6	100	65	65	45	7	42	—	24	32	36	14	4	38	—	30	—	32	10	4	—	—	—	—	—	—	—
6	Somogy »	40	—	84	79	77	42	10	39	32	29	31	35	22	11	36	26	27	30	30	21	10	45	36	34	36	—	28	15
7	Sopron »	37	14	81	67	63	36	11	50	30	30	37	37	20	11	38	28	30	30	32	10	4	40	28	—	32	36	14	4
	Sopron t. h. v.	—	—	—	—	100	—	—	—	—	—	—	—	—	—	—	—	—	—	—	—	—	—	—	—	—	—	—	—
	együtt	*37*	*14*	*81*	*67*	*63*	*36*	*11*	*50*	*30*	*30*	*37*	*37*	*20*	*11*	*38*	*28*	*30*	*30*	*32*	*10*	*4*	*40*	*28*		*32*	*36*	*14*	*4*
8	Tolna vm.	40	10	80	45	66	41	9	29	23	22	23	26	20	9	39	30	27	28	36	23	13	50	40	—	40	—	30	15
9	Vas »	37	10	90	77	78	42	7	70	45	38	35	43	23	9	67	—	37	35	43	25	8	65	50	—	35	45	32	12
10	Veszprém vm.	26	7	61	54	52	30	4	34	27	28	24	28	15	7	37	24	25	25	35	19	6	70	—	45	—	—	—	10
11	Zala »	52	10	88	76	78	38	9	48	32	34	32	37	20	9	49	31	33	30	36	23	9	60	—	40	—	45	32	—
	Átlag	**40**	**13**	**81**	**67**	**68**	**39**	**9**	**44**	**33**	**31**	**31**	**35**	**21**	**9**	**42**	**26**	**29**	**30**	**35**	**21**	**9**	**53**	**32**	**38**	**34**	**44**	**24**	**6**
	III. Duna-Tisza köze.																												
1	Bács-Bodrog vm.	36	9	82	67	63	30	8	46	30	31	32	39	22	10	40	35	32	42	43	29	8	—	—	—	—	22	—	—
	Baja t. h. v.	—	—	80	75	60	50	20	46	30	31	—	39	22	10	40	35	—	42	43	29	8	—	—	—	—	—	—	—
	Szabadka t. h. v.	40	—	75	60	60	45	3	35	30	30	30	32	30	10	35	30	—	30	35	—	—	—	—	—	—	—	—	—
	Ujvidék t. h. v.	—	—	80	60	70	30	4	40	35	35	40	—	—	8	—	—	—	—	—	—	—	—	—	—	—	—	—	—
	Zombor t. h. v.	—	—	80	60	70	30	4	38	26	26	30	34	22	10	—	—	—	—	—	—	—	—	—	—	—	—	—	—
	együtt	*36*	*9*	*80*	*64*	*62*	*34*	*6*	*45*	*30*	*31*	*32*	*37*	*23*	*10*	*40*	*34*	*32*	*34*	*42*	*29*	*8*	—	—	—	—	*22*	—	—
2	Csongrád vm.	20	5	64	64	59	35	7	28	22	22	22	22	16	6	24	20	20	22	22	8	3	26	18	18	18	20	—	6
	Hódm.-Vásárh. t. h. v.	—	—	100	75	100	50	10	30	20	25	25	40	20	10	24	20	20	22	22	8	3	36	28	28	28	—	—	6
	Szeged t. h. v.	—	—	120	90	55	36	6	25	25	25	25	40	25	8	—	—	—	—	—	—	—	36	28	—	—	20	—	6
	együtt	*20*	*5*	*90*	*72*	*72*	*41*	*7*	*28*	*22*	*24*	*24*	*32*	*20*	*8*	*24*	*20*	*20*	*22*	*22*	*8*	*3*	*30*	*28*	*24*	*23*	*20*	—	*6*
3	Heves vm.	30	5	112	73	71	41	13	43	25	23	25	29	21	6	30	25	20	18	24	13	6	50	—	35	—	40	15	6
4	Jász-N.-Kun-Szoln. vm.	27	6	84	65	66	43	11	42	31	31	33	36	25	12	52	42	42	38	45	28	9	45	32	32	40	45	20	4
5	Pest-Pilis-Solt-K.-K. »	48	15	82	77	70	40	11	45	32	31	32	39	23	11	53	28	28	28	35	18	9	52	45	45	40	46	28	15
	Budapest fő- és székv.	40	—	80	70	70	—	10	45	—	31	—	—	—	—	—	—	—	—	—	—	—	—	—	—	—	46	—	—
	Kecskemét t. h. v.	—	—	60	50	50	35	10	45	32	31	32	39	23	11	—	—	—	—	—	—	—	52	—	45	—	46	28	—
	együtt	*46*	*15*	*79*	*73*	*67*	*39*	*11*	*45*	*32*	*31*	*32*	*39*	*23*	*11*	*53*	*28*	*28*	*28*	*35*	*18*	*9*	*52*	*45*	*45*	*40*	*46*	*28*	*15*
	Átlag	**34**	**11**	**84**	**70**	**66**	**39**	**10**	**42**	**28**	**28**	**30**	**35**	**23**	**9**	**40**	**31**	**29**	**23**	**31**	**16**	**7**	**44**	**29**	**38**	**33**	**44**	**18**	**7**
	IV. Tisza jobb partja.																												
1	Abauj-Torna vm.	22	12	73	63	61	36	11	40	29	28	28	34	25	10	32	23	20	25	30	19	8	—	—	—		—	—	—
	Kassa t. h. v.	—	—	70	60	60	40	25	35	25	—	—	—	20	8	32	—	20	—	—	19	8	—	—	—	—	—	—	—
	együtt	*22*	*12*	*73*	*63*	*61*	*36*	*11*	*40*	*29*	*28*	*28*	*34*	*25*	*10*	*32*	*23*	*20*	*25*	*30*	*19*	*8*	—	—	—	—	—	—	—
2	Bereg vm.	34	13	85	79	71	43	20	25	20	20	18	20	13	9	53	33	—	—	45	23	7	—	40	—	—	—	—	9
3	Borsod »	33	9	69	58	58	32	5	35	26	21	23	30	15	8	32	24	24	24	28	16	5	40	30	30	—	34	18	8
4	Gömör »	24	3	71	58	55	36	15	35	20	20	24	24	14	8	26	21	22	20	20	16	4	32	25	—	—	20	16	—
5	Sáros »	18	5	94	73	46	32	9	48	36	34	38	33	23	6	50	30	35	35	20	20	5	—	—	—	—	—	—	—
6	Szepes »	23	5	83	78	78	33	7	44	35	35	33	36	30	6	—	—	—	—	—	—	—	—	27	—	—	—	—	—
7	Ung »	40	—	110	80	90	41	4	25	20	20	20	25	16	9	25	20	20	18	20	16	5	—	—	—	—	30	—	—
8	Zemplén vm.	45	12	82	71	72	51	6	42	26	26	29	38	19	6	40	28	28	28	30	16	4	—	—	—	—	—	—	—
	Átlag	**28**	**8**	**79**	**66**	**65**	**40**	**10**	**38**	**27**	**25**	**25**	**29**	**18**	**8**	**36**	**25**	**26**	**24**	**28**	**17**	**5**	**37**	**28**	**30**	—	**21**	**16**	**8**

KSH Könyvtár

Egyéb háziállatok átlagos súlya.

b) A középgazdaságokban.

Folyó szám	Országrész, törvényhatóság	Kecske		Sertés					Juh																			
									közönséges gyapjas							nemesitett gyapjas							húsjuh						
		öreg	gida	kan	kocza	herélt	süldő	malacz	kos	anya fejős	anya nem fejős	anya meddő	ürü	toklyó	bárány	kos	anya fejős	anya nem fejős	anya meddő	ürü	toklyó	bárány	kos	anya fejős	anya nem fejős	anya meddő	ürü	toklyó	bárány
		átlagos súlya darabonkint kilogrammokban																											
	V. Tisza bal partja.																												
1	Békés vm.	40	10	84	77	76	48	7	38	26	28	28	30	21	7	51	30	35	35	40	28	8	35	25	25	20	30	16	8
2	Bihar »	25	7	98	78	81	48	6	53	37	37	36	45	22	6	49	33	32	35	42	26	6	60	—	—	—	50	—	—
	N.-Várad t. h. v.	—	—	—	100	85	60	6	—	—	—	—	—	—	—	—	—	—	—	—	—	—	—	—	—	—	—	—	—
	együtt	*25*	*7*	*98*	*78*	*81*	*48*	*6*	*53*	*37*	*37*	*36*	*45*	*22*	*6*	*49*	*33*	*32*	*35*	*42*	*26*	*6*	*60*	—	—	—	*50*	—	—
3	Hajdu vm.	-	—	83	70	65	39	17	47	29	28	28	35	17	7	50	35	—	—	40	25	10	—	—	—	—	—	—	—
	Debreczen t. h. v.	—	—	90	80	75	50	10	48	30	28	29	38	18	8	45	25	20	24	28	16	5	55	40	40	—	—	—	12
	együtt	—	—	*85*	*74*	*71*	*45*	*15*	*47*	*29*	*28*	*28*	*36*	*17*	*7*	*46*	*30*	*20*	*24*	*31*	*16*	*7*	*55*	*40*	*40*	—	—	—	*12*
4	Máramaros vm.	30	10	50	36	38	20	10	38	29	24	29	34	22	7	33	—	—	24	—	—	5	—	—	30	—	—	—	—
5	Szabolcs »	30	8	76	69	68	39	10	38	29	24	29	34	22	9	33	25	19	24	28	16	5	25	20	20	—	25	—	10
6	Szatmár »	21	5	79	68	78	36	12	32	20	19	23	34	17	8	43	26	21	20	26	16	10	—	—	—	25	30	—	—
	Sz.-Németi t. h. v.	—	—	80	70	80	40	8	32	20	19	23	—	16	6	43	—	21	—	26	—	—	—	—	—	—	—	—	—
	együtt	*21*	*5*	*79*	*68*	*78*	*36*	*12*	*32*	*20*	*19*	*23*	*34*	*17*	*8*	*43*	*26*	*21*	*20*	*26*	*16*	*10*		—	—	*25*	*30*	—	—
7	Szilágy vm.	20	8	90	74	66	41	15	27	24	21	21	27	14	7	25	20	20	20	25	18	6	—	—	—	—	—	—	—
8	Ugocsa »	22	—	120	80	65	47	8	32	25	25	19	21	16	8	42	36	36	39	37	30	7	—	—	—	—	—	—	—
	Átlag	**28**	**8**	**85**	**72**	**73**	**42**	**10**	**39**	**27**	**25**	**28**	**33**	**19**	**8**	**42**	**28**	**24**	**28**	**32**	**20**	**7**	**34**	**27**	**27**	**22**	**28**	**16**	**10**
	VI. Tisza-Marosszöge.																												
1	Arad vm.	35	5	89	72	70	43	16	32	24	26	25	36	19	7	—	—	—	—	—	—	—	35	25	25	30	40	30	7
	Arad t. h. v.	—	—	125	120	95	65	6	50	40	40	45	—	—	—	—	—	—	—	—	—	—	—	—	—	—	—	—	—
	együtt	*35*	*5*	*92*	*74*	*71*	*43*	*16*	*33*	*25*	*26*	*26*	*36*	*19*	*7*	—	—	—	—	—	—	—	*35*	*25*	*25*	*30*	*40*	*30*	*7*
2	Csanád vm.	25	14	89	67	65	37	10	40	32	33	36	48	21	8	38	—	30	33	42	17	7	50	42	—	43	—	—	10
3	Krassó-Szörény vm.	34	10	91	75	74	48	6	28	23	23	24	—	20	8	—	—	—	—	—	—	—	—	—	—	—	—	—	—
4	Temes vm.	18	—	92	71	68	40	7	39	28	31	34	39	19	8	40	—	25	27	33	18	7	50	—	35	—	—	—	—
	Temesvár t. h. v.	—	—	—	60	—	—	—	—	—	—	—	—	—	—	—	—	—	—	—	—	—	—	—	—	—	—	—	—
	Versecz t. h. v.	—	—	111	70	61	34	6	41	—	35	32	—	—	13	—	—	—	—	—	—	—	—	—	—	—	—	—	—
	együtt	*18*	—	*97*	*71*	*67*	*40*	*7*	*39*	*28*	*32*	*34*	*39*	*19*	*10*	*40*	—	*25*	*27*	*33*	*18*	*7*	*50*	—	*35*	—	—	—	—
5	Torontál vm.	45	10	70	61	57	39	10	39	32	31	33	38	27	10	40	30	—	35	46	25	9	50	35	36	38	45	27	—
	Pancsova t. h. v.	—	—	-	—	—	—	—	—	—	—	—	—	—	—	—	—	—	—	—	—	—	—	—	—	—	—	—	—
	együtt	*45*	*10*	*70*	*61*	*57*	*39*	*10*	*39*	*32*	*31*	*33*	*38*	*27*	*10*	*40*	*30*	—	*35*	*46*	*25*	*9*	*50*	*35*	*36*	*38*	*45*	*27*	—
	Átlag	**33**	**6**	**85**	**68**	**65**	**40**	**10**	**38**	**31**	**31**	**32**	**39**	**25**	**10**	**39**	**30**	**28**	**34**	**45**	**23**	**8**	**43**	**28**	**31**	**34**	**43**	**29**	**10**
	VII. Erdély.																												
1	Alsó-Fehér vm.	20	10	77	70	72	37	7	36	26	26	32	34	18	8	32	24	—	—	—	—	—	—	—	—	—	—	—	—
2	Besztercze-Naszód vm.	40	5	55	40	50	20	2	42	30	40	40	35	30	5	—	—	—	—	—	—	—	—	—	—	—	—	—	—
3	Brassó vm.	—	—	—	105	100	50	7	24	—	20	17	—	15	—	—	—	—	—	—	—	—	—	—	—	—	—	—	—
4	Csik »	18	8	90	73	77	22	6	25	20	20	18	20	16	6	—	—	—	—	—	—	—	—	—	—	—	—	—	—
5	Fogaras »	20	6	72	60	57	33	3	37	32	25	27	32	30	5	35	—	—	26	—	16	—	—	—	—	—	—	—	—
6	Háromszék vm.	21	7	100	95	84	42	6	40	34	34	32	30	26	9	34	—	—	—	—	—	—	50	—	—	36	40	18	—
7	Hunyad »	27	9	80	75	75	40	7	28	24	21	21	22	19	7	—	—	—	—	—	—	—	—	—	—	—	—	—	—
8	Kis-Küküllő »	—	—	90	75	78	31	8	40	23	21	26	36	16	8	—	—	—	—	—	—	—	—	—	—	—	—	—	—
9	Kolozs »	20	6	93	79	69	39	11	35	26	24	26	32	16	7	32	—	—	24	—	15	—	—	—	—	—	—	—	—
	Kolozsvár t. h. v.	—	—	120	120	80	45	8	50	—	32	—	40	25	—	—	—	—	—	—	—	—	—	—	—	30	—	—	—
	együtt	*20*	*6*	*94*	*80*	*69*	*39*	*11*	*35*	*26*	*26*	*26*	*34*	*17*	*7*	*32*	—	—	*24*	—	*15*	—		—	—	*30*	—	—	—
10	Maros-Torda vm.	18	6	97	66	72	40	3	24	22	26	22	22	16	5	—	—	—	—	—	—	—	40	—	—	24	—	—	6
	M.-Vásárhely t. h. v.	—	—	—	—	—	—	—	—	—	—	—	—	—	—	—	—	—	—	—	—	—	—	—	—	—	—	—	—
	együtt	*18*	*6*	*97*	*66*	*72*	*40*	*3*	*24*	*22*	*26*	*22*	*22*	*16*	*5*		—	—	—	—	—	—	*40*	—	—	*24*	—	—	*6*
11	Nagy-Küküllő vm.	22	6	87	58	57	27	5	25	17	18	20	20	16	5	—	—	—	—	—	—	—	—	—	—	—	—	—	—
12	Szeben vm.	32	8	150	200	120	60	5	50	30	30	38	36	28	10	—	—	—	—	—	—	—	—	—	—	—	—	—	—
13	Szolnok-Doboka vm.	22	8	80	69	70	40	15	28	23	23	23	30	17	7	—	—	—	45	—	—	10	—	—	—	—	—	—	—
14	Torda-Aranyos »	15	6	93	78	88	42	16	36	29	30	32	33	21	9	40	30	30	30	—	—	6	—	—	—	—	—	—	—
15	Udvarhely »	25	5	80	54	53	26	7	30	21	21	24	25	16	7	—	—	—	—	—	—	—	—	—	—	—	—	—	—
	Átlag	**23**	**7**	**90**	**78**	**78**	**38**	**9**	**33**	**25**	**26**	**27**	**31**	**19**	**7**	**36**	**29**	**30**	**27**	—	**16**	**9**	**49**	—	—	**34**	**40**	**18**	**6**
	Magyarország	**27**	**8**	**84**	**69**	**69**	**40**	**10**	**39**	**27**	**28**	**28**	**33**	**20**	**8**	**39**	**28**	**29**	**28**	**33**	**20**	**8**	**48**	**36**	**39**	**31**	**43**	**19**	**7**
	Horv.-Szlavonországok.																												
1	Belovár-Kőrös vm.	—	—	79	76	88	53	5	50	30	50	50	50	20	20	15	—	15	15	—	—	—	—	—	—	—	—	—	—
2	Lika-Krbava »	—	—	28	26	38	47	5	19	14	16	18	21	11	7	—	—	—	—	—	—	—	—	—	—	—	—	—	—
3	Modrus-Fiume »	—	—	44	45	52	37	9	41	19	22	23	23	14	7	—	—	—	—	—	—	—	—	—	—	—	—	—	—
4	Pozsega vm.	25	6	59	57	53	40	5	29	24	27	31	30	—	8	—	—	—	—	—	—	—	—	—	—	—	—	—	—
5	Szerém »	20	8	59	44	47	26	4	29	21	21	24	33	15	8	35	27	28	32	40	21	—	—	—	—	—	—	—	—
	Zimony t. h. v.	—	—	—	—	—	—	—	—	—	—	—	—	—	—	—	—	—	—	—	—	—	—	—	—	—	—	—	—
	együtt	*20*	*8*	*59*	*44*	*47*	*26*	*4*	*29*	*21*	*21*	*24*	*33*	*15*	*8*	*35*	*27*	*28*	*32*	*40*	*21*	—	—	—	—	—	—	—	—
6	Varasd vm.	—	—	74	76	72	37	5	—	—	—	—	—	—	—	—	—	—	—	—	—	—	—	—	—	—	—	—	—
	Varasd t. h. v.	—	—	—	—	—	—	—	—	—	—	—	—	—	—	—	—	—	—	—	—	—	—	—	—	—	—	—	—
	együtt	—	—	*74*	*76*	*72*	*37*	*5*	—	—	—	—	—	—	—	—	—	—	—	—	—	—	—	—	—	—	—	—	—
7	Verőcze vm.	25	7	75	67	75	39	3	27	17	18	23	28	12	5	30	22	25	35	30	15	—	—	—	—	—	—	—	—
	Eszék t. h. v.	—	—	90	70	—	50	—	—	—	—	—	—	—	—	—	—	—	—	—	—	—	—	—	—	—	—	—	—
	együtt	*25*	*7*	*76*	*67*	*75*	*39*	*3*	*27*	*17*	*18*	*23*	*28*	*12*	*5*	*30*	*22*	*25*	*35*	*30*	*15*	—	—	—	—	—	—	—	—
8	Zágráb vm.	18	9	76	63	68	42	6	22	—	18	22	—	8	—	—	—	—	—	—	—	—	—	—	—	—	—	—	—
	Zágráb t. h. v.	—	—	75	50	36	25	5	—	—	—	—	—	—	—	—	—	—	—	—	—	—	—	—	—	—	—	—	—
	együtt	*18*	*9*	*76*	*63*	*67*	*41*	*6*	*22*	—	*18*	*22*	—	*8*	—	—	—	—	—	—	—	—	—	—	—	—	—	—	—
	Átlag	**24**	**7**	**66**	**57**	**62**	**36**	**5**	**29**	**21**	**24**	**25**	**32**	**16**	**9**	**30**	**22**	**25**	**25**	**30**	**15**	—	—	—	—	—	—	—	—
	Magyarbirodalom	**26**	**8**	**82**	**68**	**68**	**40**	**10**	**39**	**27**	**28**	**28**	**33**	**20**	**8**	**39**	**28**	**29**	**28**	**33**	**19**	**8**	**48**	**36**	**3**	**31**	**43**	**19**	**7**

Egyéb háziállatok átlagos súlya.

c) A nagygazdaságokban.

Folyó szám	Országrész, törvényhatóság	Kecske		Sertés					Juh																				
									közönséges gyapjas							nemesitett gyapjas							húsjuh						
		öreg	gida	kan	kocza	herélt	süldő	malacz	kos	anya fejős	anya nem fejős	anya meddő	ürü	toklyó	bárány	kos	anya fejős	anya nem fejős	anya meddő	ürü	toklyó	bárány	kos	anya fejős	anya nem fejős	anya meddő	ürü	toklyó	bárány
		átlagos súlya darabonkint kilogrammokban																											
	I. Duna bal partja.																												
1	Árva vm.	—	—	80	75	93	40	10	21	20	20	—	—	—	7	40	—	25	30	—	—	12	—	—	—	—	—	—	—
2	Bars »	35	10	102	77	72	34	12	43	36	36	34	38	23	12	62	32	37	35	38	25	14	75	55	—	57	—	—	17
3	Esztergom vm.	—	—	75	80	75	37	4	28	26	26	26	20	15	10	45	23	23	16	27	22	8	—	—	—	—	—	—	—
4	Hont »	—	8	87	69	68	43	11	37	30	24	28	33	18	8	35	25	25	25	30	25	8	60	—	45	—	—	30	—
	Selm.- és Bélab. t. h. v.	—	—	—	—	—	—	—	—	—	—	—	—	—	—	—	—	—	—	—	—	—	—	—	—	—	—	—	—
	együtt	—	*8*	*87*	*69*	*68*	*43*	*11*	*37*	*30*	*24*	*28*	*33*	*18*	*8*	*35*	*25*	*25*	*25*	*30*	*25*	*8*	*60*	—	*45*	—	—	*30*	—
5	Liptó vm.	—	10	85	80	87	54	9	35	28	—	29	—	—	—	—	—	—	—	—	—	—	—	—	—	—	—	—	—
6	Nógrád vm.	31	6	75	65	56	36	11	45	28	27	27	36	18	7	43	28	30	31	35	19	6	50	40	35	30	40	15	6
7	Nyitra »	28	6	100	100	82	45	7	48	33	34	36	40	28	10	54	36	35	35	39	25	10	64	51	47	49	50	36	19
8	Pozsony »	35	5	100	88	92	56	12	50	27	29	32	33	24	9	58	35	34	38	45	24	13	57	45	42	47	35	29	16
	Pozsony t. h. v.	—	—	—	—	—	—	—	—	—	—	—	—	—	—	—	—	—	—	—	—	—	—	—	—	—	—	—	—
	együtt	*35*	*5*	*100*	*88*	*92*	*56*	*12*	*50*	*27*	*29*	*32*	*33*	*24*	*9*	*58*	*35*	*34*	*38*	*45*	*24*	*13*	*57*	*45*	*42*	*47*	*35*	*29*	*16*
7	Trencsén vm.	26	—	124	122	114	59	8	38	26	26	26	33	—	9	50	30	25	30	25	20	10	43	20	33	—	34	—	11
10	Turócz »	—	—	87	78	82	37	6	38	27	—	28	28	20	8	52	32	32	34	46	—	8	—	—	—	—	—	—	—
11	Zólyom »	50	8	93	85	67	42	6	60	30	30	—	32	22	10	44	32	—	—	—	—	—	—	28	—	—	—	—	—
	Átlag	**36**	**8**	**88**	**76**	**68**	**40**	**10**	**46**	**29**	**29**	**29**	**35**	**19**	**8**	**49**	**30**	**31**	**32**	**36**	**22**	**8**	**59**	**43**	**43**	**47**	**42**	**24**	**16**
	II, Duna jobb partja.																												
1	Baranya vm.	38	10	92	80	79	54	10	58	35	37	43	38	25	11	55	35	32	33	40	22	13	—	—	—	—	—	—	9
	Pécs t. h. v.	—	—	—	—	—	—	—	—	—	—	—	—	—	—	—	—	—	—	—	—	—	—	—	—	—	—	—	—
	együtt	*38*	*10*	*92*	*80*	*79*	*54*	*10*	*58*	*35*	*37*	*43*	*38*	*25*	*11*	*55*	*35*	*32*	*33*	*40*	*22*	*13*	—	—	—	—	—	—	*9*
2	Fejér vm.	60	16	102	76	64	45	8	38	29	27	29	33	24	12	40	30	27	30	37	24	15	55	—	40	40	50	40	14
	Sz.-Fejérvár t. h. v.	—	—	—	—	—	—	—	—	—	—	—	—	—	—	40	30	27	30	37	24	15	—	—	—	—	—	—	—
	együtt	*60*	*16*	*102*	*76*	*64*	*45*	*8*	*38*	*29*	*27*	*29*	*33*	*24*	*12*	*40*	*30*	*27*	*30*	*37*	*24*	*15*	*55*	—	*40*	*40*	*50*	*40*	*14*
3	Győr vm.	28	12	90	75	75	43	13	42	27	29	31	25	20	10	60	—	35	40	50	30	10	56	—	34	34	42	30	5
	Győr t. h. v.	—	—	—	—	—	—	—	—	—	—	—	—	—	—	—	—	—	—	—	—	—	—	—	—	—	—	—	—
	együtt	*28*	*12*	*90*	*75*	*75*	*43*	*13*	*42*	*27*	*29*	*31*	*25*	*20*	*10*	*60*	—	*35*	*40*	*50*	*30*	*10*	*56*	—	*34*	*34*	*42*	*30*	*5*
4	Komárom vm.	45	14	83	70	80	46	8	66	50	50	54	53	36	11	64	50	41	47	61	27	11	90	60	55	56	65	46	18
	Komárom t. h. v.	—	—	—	70	80	—	—	—	—	—	—	—	—	—	—	—	—	—	—	—	—	—	—	—	—	—	—	—
	együtt	*45*	*14*	*83*	*70*	*80*	*46*	*8*	*66*	*50*	*50*	*54*	*53*	*36*	*11*	*64*	*50*	*41*	*47*	*61*	*27*	*11*	*90*	*60*	*55*	*56*	*65*	*46*	*18*
5	Moson vm.	40	8	95	75	70	50	10	45	—	25	45	40	20	8	40	—	34	34	38	20	13	—	—	—	—	—	—	—
6	Somogy »	40	8	98	86	84	48	13	51	39	35	38	52	29	15	46	30	31	33	34	23	12	75	60	49	50	56	36	15
7	Sopron »	37	15	107	82	77	42	12	52	35	35	40	40	22	12	48	30	32	36	41	27	11	72	50	48	48	58	36	17
	Sopron t. h. v.	—	—	—	—	—	—	—	—	—	—	—	—	—	—	—	—	—	—	—	—	—	—	—	—	—	—	—	—
	együtt	*37*	*15*	*107*	*82*	*77*	*42*	*12*	*52*	*35*	*35*	*40*	*40*	*22*	*12*	*48*	*30*	*32*	*36*	*41*	*27*	*11*	*72*	*50*	*48*	*48*	*58*	*36*	*17*
8	Tolna vm.	38	10	92	76	75	52	15	38	29	27	29	33	24	12	61	—	37	38	45	29	14	50	—	40	40	—	30	20
9	Vas »	44	12	110	93	96	51	8	66	50	37	34	41	24	10	69	34	36	35	41	27	12	—	—	47	40	53	40	16
10	Veszprém vm.	28	8	67	58	58	34	4	35	28	26	27	32	21	8	42	35	30	27	37	23	5	85	48	50	50	60	30	12
11	Zala »	50	—	105	90	91	43	10	57	35	39	35	42	23	10	52	34	34	28	38	23	10	65	45	—	40	51	35	12
	Átlag	**41**	**12**	**95**	**79**	**76**	**47**	**11**	**47**	**34**	**33**	**34**	**40**	**24**	**11**	**48**	**34**	**32**	**32**	**38**	**24**	**12**	**73**	**54**	**49**	**45**	**56**	**36**	**15**
	III. Duna-Tisza köze.																												
1	Bács-Bodrog vm.	42	8	96	82	75	36	10	50	34	34	36	41	24	12	48	40	37	46	46	36	9	74	—	44	53	—	27	15
	Baja t. h. v.	42	8	120	90	80	70	30	60	40	—	—	50	—	13	55	40	—	—	52	—	10	—	—	—	—	—	—	—
	Szabadka t. h. v.	—	—	85	65	65	45	3	45	30	30	35	35	—	—	40	—	30	—	40	30	15	—	—	—	—	—	—	—
	Ujvidék t. h. v.	—	—	85	60	70	—	—	—	—	30	—	35	—	—	—	—	—	—	—	—	—	—	—	—	—	—	—	—
	Zombor t. h. v.	—	—	—	70	80	35	—	—	—	—	32	36	—	—	—	—	—	—	—	—	—	—	—	—	—	—	—	—
	együtt	*42*	*8*	*95*	*80*	*74*	*38*	*10*	*50*	*34*	*34*	*36*	*41*	*24*	*12*	*48*	*40*	*35*	*46*	*46*	*35*	*9*	*74*	—	*44*	*53*	—	*27*	*15*
2	Csongrád vm.	40	—	69	65	66	43	9	35	33	33	30	33	23	7	25	20	20	18	18	16	3	—	—	—	—	—	—	—
	Hódm.-Vásárhely t. h. v.	—	—	100	75	100	60	15	35	—	—	25	—	—	15	25	—	—	18	—	16	3	—	—	—	—	—	—	—
	Szeged t. h. v.	—	—	—	—	—	—	—	—	—	—	—	—	—	—	—	—	—	—	—	—	—	—	—	—	—	—	—	—
	együtt	*40*	—	*69*	*65*	*66*	*43*	*9*	*35*	*33*	*33*	*29*	*33*	*23*	*8*	*25*	*20*	*20*	*18*	*18*	*16*	*3*	—	—	—	—	—	—	—
3	Heves vm.	30	—	124	90	83	52	21	49	29	27	30	37	25	8	46	32	26	28	32	22	12	50	40	—	30	40	—	6
4	Jász-N.-K.-Szolnok vm.	47	10	94	85	86	48	8	46	32	29	33	34	25	12	55	43	41	39	44	29	12	50	—	—	42	—	22	—
5	Pest-Pilis-Solt-K.-K. »	53	18	97	84	79	42	10	45	32	32	33	40	23	12	47	29	35	33	36	22	11	43	35	48	45	38	24	15
	Budapest fő- és székv.	—	—	—	—	—	—	—	—	—	—	—	—	—	—	—	—	—	—	—	—	—	—	—	—	—	—	—	—
	Kecskemét t. h. v.	50	15	90	80	80	40	8	25	—	25	25	25	—	—	—	—	—	—	—	—	—	—	—	—	—	—	—	—
	együtt	*52*	*16*	*97*	*84*	*79*	*42*	*10*	*44*	*32*	*32*	*33*	*39*	*23*	*12*	*47*	*29*	*35*	*33*	*36*	*22*	*11*	*43*	*35*	*48*	*45*	*38*	*24*	*15*
	Átlag	**46**	**9**	**95**	**83**	**79**	**45**	**10**	**46**	**31**	**31**	**33**	**38**	**24**	**11**	**45**	**34**	**32**	**34**	**34**	**23**	**10**	**54**	**40**	**44**	**47**	**39**	**26**	**15**
	IV. Tisza jobb partja.																												
1	Abauj-Torna vm.	25	10	80	69	69	40	17	41	30	32	31	37	26	10	38	30	32	31	38	28	13	40	35	—	—	—	—	12
	Kassa t. h. v.	—	—	—	—	—	—	—	—	—	—	—	—	—	—	—	—	—	—	—	—	—	—	—	—	—	—	—	—
	együtt	*25*	*10*	*80*	*69*	*69*	*40*	*17*	*41*	*30*	*32*	*31*	*37*	*26*	*10*	*38*	*30*	*32*	*31*	*38*	*28*	*13*	*40*	*35*	—	—	—	—	*12*
2	Bereg vm.	—	14	107	92	90	56	21	50	40	30	30	30	20	10	60	43	40	43	55	28	13	70	—	40	—	40	—	—
3	Borsod »	—	12	92	76	73	45	7	42	31	30	29	36	20	10	45	36	36	36	45	20	10	—	—	—	—	—	—	4
4	Gömör »	28	5	93	70	63	40	16	35	22	16	24	30	13	7	41	21	20	25	30	18	8	—	—	—	—	22	—	6
5	Sáros »	26	—	125	105	103	38	10	52	38	34	38	33	24	5	60	42	38	43	38	29	6	—	—	—	—	50	—	—
6	Szepes »	30	10	98	88	80	30	6	47	37	35	37	41	30	6	40	30	30	—	30	20	3	—	—	—	—	—	—	—
7	Ung »	40	—	130	100	108	45	8	29	28	29	29	31	13	10	25	—	18	—	20	10	—	—	—	—	—	—	—	—
8	Zemplén vm.	50	16	94	81	82	59	6	51	27	27	29	40	21	6	50	30	30	30	32	16	6	50	—	36	—	40	18	8
	Átlag	**31**	**7**	**99**	**81**	**82**	**53**	**11**	**45**	**31**	**28**	**30**	**36**	**21**	**8**	**47**	**31**	**32**	**33**	**38**	**21**	**9**	**51**	**35**	**39**	—	**40**	**18**	**5**

KSH Könyvtár

Egyéb háziállatok átlagos súlya.

c) A nagygazdaságokban.

Folyó szám	Országrész, törvényhatóság	Kecske		Sertés					Juh																			
									közönséges gyapjas							nemesitett gyapjas							húsjuh						
		öreg	gida	kan	kocza	herélt	süldő	malacz	kos	anya fejős	anya nem fejős	anya meddő	ürü	toklyó	bárány	kos	anya fejős	anya nem fejős	anya meddő	ürü	toklyó	bárány	kos	anya fejős	anya nem fejős	anya meddő	ürü	toklyó	bárány
		átlagos súlya darabonkint kilogrammokban																											
	V. Tisza bal partja.																												
1	Békés vm.	40	13	98	86	89	59	9	40	26	27	34	33	25	5	56	30	35	34	47	25	10	70	—	50	—	60	40	16
2	Bihar »	27	7	110	89	94	58	7	56	40	40	40	49	22	8	50	30	30	33	44	24	7	—	—	30	—	50	18	6
	N.-Várad t. h. v.	—	—	—	—	90	70	8	—	—	—	—	—	—	—	—	—	—	—	—	—	—	—	—	—	—	—	—	—
	együtt	*27*	*7*	*110*	*89*	*94*	*58*	*7*	*56*	*40*	*40*	*40*	*49*	*22*	*8*	*50*	*30*	*30*	*33*	*44*	*24*	*7*	—	—	*30*	—	*50*	*18*	*6*
3	Hajdu vm.	—	—	97	75	70	39	15	52	32	31	30	37	20	7	50	35	35	35	40	25	15	56	—	42	—	—	—	—
	Debreczen t. h. v.	—	18	100	100	90	60	15	52	32	31	30	37	20	7	50	35	35	35	40	25	15	—	—	—	—	—	—	—
	együtt	—	*18*	*97*	*80*	*72*	*43*	*15*	*52*	*32*	*31*	*30*	*37*	*20*	*7*	*50*	*35*	*35*	*35*	*40*	*25*	*15*	*56*	—	*42*	—	—	—	—
4	Máramaros vm.	35	12	65	39	41	23	12	39	30	25	30	35	23	3	—	—	—	—	—	—	—	—	—	—	—	—	—	—
5	Szabolcs »	30	—	96	81	77	47	7	43	30	28	31	36	22	10	60	40	40	50	50	20	10	30	22	22	22	30	20	12
6	Szatmár »	20	6	93	73	81	43	19	37	23	23	23	36	20	12	44	32	26	26	34	17	14	—	—	—	25	30	—	10
	Sz.-Németi t. h. v.	—	—	—	—	—	—	—	—	—	—	—	—	—	—	—	—	—	—	—	—	—	—	—	—	—	—	—	—
	együtt	*20*	*6*	*93*	*73*	*81*	*43*	*19*	*37*	*23*	*23*	*23*	*36*	*20*	*12*	*44*	*32*	*26*	*26*	*34*	*17*	*14*	—	—	—	*25*	*30*	—	*10*
7	Szilágy vm.	20	8	87	76	60	43	24	25	26	23	22	24	17	6	35	23	22	20	24	17	8	50	—	35	35	40	25	12
8	Ugocsa »	—	—	150	100	80	55	11	37	26	27	20	22	16	9	—	—	—	—	25	—	—	—	—	—	—	—	—	—
	Átlag	**27**	**10**	**101**	**83**	**83**	**52**	**10**	**45**	**31**	**30**	**33**	**39**	**22**	**9**	**54**	**32**	**32**	**33**	**42**	**23**	**10**	**55**	**22**	**35**	**23**	**33**	**21**	**12**
	VI. Tisza-Maros szöge.																												
1	Arad vm.	36	7	103	83	81	50	19	42	29	33	34	45	22	10	48	37	38	38	39	24	12	80	70	70	—	—	30	15
	Arad t. h. v.	—	—	—	—	—	—	—	—	—	—	—	—	—	—	—	—	—	—	—	—	—	—	—	—	—	—	—	—
	együtt	*36*	*7*	*103*	*83*	*81*	*50*	*19*	*42*	*29*	*33*	*34*	*45*	*22*	*10*	*48*	*37*	*38*	*38*	*39*	*24*	*12*	*80*	*70*	*70*	—	—	*30*	*15*
2	Csanád vm.	—	9	105	74	67	47	11	40	—	35	40	41	30	5	45	27	30	37	40	17	10	—	—	—	—	—	—	—
3	Krassó-Szörény vm.	45	15	83	72	69	47	7	28	23	23	23	—	20	8	—	—	—	—	—	—	—	—	—	—	—	—	—	—
4	Temes vm.	—	—	113	73	78	51	9	39	32	36	39	45	23	9	61	32	26	40	60	23	9	—	—	—	—	—	—	—
	Temesvár t. h. v.	—	—	—	—	—	—	—	—	—	—	—	—	—	—	—	—	—	—	—	—	—	—	—	—	—	—	—	—
	Versecz t. h. v.	—	—	—	—	75	—	—	—	—	—	—	—	—	—	—	—	—	—	—	—	—	—	—	—	—	—	—	—
	együtt	—		*113*	*73*	*78*	*51*	*9*	*39*	*32*	*36*	*39*	*45*	*23*	*9*	*61*	*32*	*26*	*40*	*60*	*23*	*9*	—	—	—	—	—	—	—
5	Torontál vm.	65	15	90	75	73	49	15	51	39	38	41	49	33	12	53	35	38	41	52	31	13	120	—	82	—	—	—	20
	Panesova t. h. v.	—	—	—	—	—	—	—	—	—	—	—	—	—	—	—	—	—	—	—	—	—	—	—	—	—	—	—	—
	együtt	*65*	*15*	*90*	*75*	*73*	*49*	*15*	*51*	*39*	*38*	*41*	*49*	*33*	*12*	*53*	*35*	*38*	*41*	*52*	*31*	*13*	*120*	—	*82*	—	—	—	*20*
	Átlag	**46**	**11**	**99**	**76**	**75**	**49**	**14**	**43**	**35**	**36**	**39**	**48**	**28**	**10**	**52**	**34**	**35**	**39**	**49**	**25**	**12**	**101**	**70**	**70**	—	—	**30**	**16**
	VII. Erdély.																												
1	Alsó-Fehér vm.	40	—	100	85	87	47	8	35	25	25	31	34	18	7	32	22	—	24	—	—	6	—	—	—	—	—	—	—
2	Besztercze-Naszód vm.	—	—	—	40	50	18	—	—	—	—	40	—	—	—	—	—	—	—	—	—	—	—	—	—	—	—	—	—
3	Brassó vm.	—	—	—		100	35	—	—	—	—	—	—	—	—	—	—	—	—	—	—	—	—	—	—	—	—	—	—
4	Csik »	22	10	100	80	80	30	7	24	18	—	18	—	—	8	—	—	—	—	—	—	—	—	—	—	—	—	—	—
5	Fogaras »	—	—	95	85	77	45	—	45	40	30	17	—	32	6	—	—	—	—	—	—	—	—	—	—	—	—	—	—
6	Háromszék vm.	19	—	103	102	93	38	7	38	33	33	30	30	30	8	—	—	—	—	—	—	—	—	—	—	—	—	—	—
7	Hunyad »	50	6	110	107	103	50	11	40	35	35	36	38	30	10	36	24	—	24	30	18	4	—	—	—	—	—	—	—
8	Kis-Küküllő »	65	15	107	77	80	35	10	29	23	21	26	42	18	8	28	—	—	20	—	—	—	—	—	—	—	30	—	—
9	Kolozs »	23	9	117	92	83	44	16	39	29	27	30	36	19	9	50	35	35	45	40	35	8	60	40	—	50	—	—	10
	Kolozsvár t. h. v.	—	—	—	—	—	—	—	—	—	—	—	—	—	—	—	—	—	—	—	—	—	—	—	—	—	—	—	—
	együtt	*23*	*9*	*117*	*92*	*83*	*44*	*16*	*39*	*29*	*27*	*30*	*36*	*19*	*9*	*50*	*35*	*35*	*45*	*40*	*35*	*8*	*60*	*40*	—	*50*	—	—	*10*
10	Maros-Torda vm.	21	7	120	80	88	45	4	26	23	25	23	24	—	6	—	—	—	—	—	—	—	—	—	—	—	30	—	—
	M.-Vásárhely t. h. v.	—	—	—	—	—	—	—	—	—	—	—	—	—	—	—	—	—	—	—	—	—	—	—	—	—	—	—	—
	együtt	*21*	*7*	*120*	*80*	*88*	*45*	*4*	*26*	*23*	*25*	*23*	*24*	—	*6*	—	—	—	—	—	—	—	—	—	—	—	*30*	—	—
11	Nagy-Küküllő vm.	22	6	90	55	60	30	5	26	21	19	22	—	—	6	24	—	—	20	—	16	4	—	—	—	—	—	—	—
12	Szeben vm.	—	—	—	—	—	—	—	—	—	—	—	—	—	—	—	—	—	—	—	—	—	—	—	—	—	—	—	—
13	Szolnok-Doboka vm.	25	10	80	70	70	40	25	28	23	23	23	35	17	7	—	—	—	—	—	—	—	—	—	—	30	—	—	—
14	Torda-Aranyos »	18	—	120	110	125	61	23	42	31	35	37	40	25	12	50	35	—	35	40	30	6	—	—	—	—	—	—	—
15	Udvarhely »	25	6	80	57	55	27	8	30	22	22	27	28	—	4	—	—	—	—	—	—	—	—	—	—	—	—	—	—
	Átlag	**27**	**7**	**106**	**87**	**84**	**45**	**15**	**37**	**27**	**27**	**29**	**38**	**20**	**8**	**43**	**29**	**35**	**36**	**39**	**31**	**7**	**60**	**40**	—	**36**	**30**	—	**10**
	Magyarország	**32**	**9**	**98**	**81**	**79**	**49**	**11**	**45**	**31**	**31**	**33**	**38**	**23**	**10**	**49**	**32**	**32**	**33**	**39**	**24**	**11**	**60**	**44**	**44**	**41**	**40**	**28**	**14**
	Horvát-Szlavonorsz.																												
1	Belovár-Kőrös vm.	35	18	90	85	93	63	7	48	40	43	43	45	23	23	16	12	12	12	16	—	—	—	—	—	—	—	—	—
2	Lika-Krbava »	—	—	—	—	—	—	—	—	—	—	—	—	—	—	—	—	—	—	—	—	—	—	—	—	—	—	—	—
3	Modrus-Fiume »	40	—	—	70	50	30	8	—	—	—	—	—	—	—	—	—	—	—	—	—	—	—	—	—	—	—	—	—
4	Pozsega vm.	40	9	70	94	57	57	5	37	30	35	37	45	15	12	30	25	25	20	26	15	5	—	—	—	—	—	—	—
5	Szerém »	26	11	71	56	56	38	5	36	29	25	30	40	23	12	44	30	36	37	46	25	10	—	—	—	—	—	—	—
	Zimony t. h. v.	—	—	—	—	—	—	—	—	—	—	—	—	—	—	—	—	—	—	—	—	—	—	—	—	—	—	—	—
	együtt	*26*	*11*	*71*	*56*	*56*	*38*	*5*	*36*	*29*	*25*	*30*	*40*	*23*	*12*	*44*	*30*	*36*	*37*	*46*	*25*	*10*	—	—	—	—	—	—	—
6	Varasd vm.	—	—	95	83	85	48	5	30	20	30	35	28	6	—	—	—	—	—	—	—	—	—	—	—	—	—	—	—
	Varasd t. h. v.	—	—	—	—	—	—	—	—	—	—	—	—	—	—	—	—	—	—	—	—	—	—	—	—	—	—	—	—
	együtt	—	—	*95*	*83*	*85*	*48*	*5*	*30*	*20*	*30*	*35*	*28*	*6*	—	—	—	—	—	—	—	—	—	—	—	—	—	—	—
7	Verőcze vm.	20	4	92	77	82	54	4	20	15	16	16	25	8	5	46	28	32	37	40	23	5	—	—	—	—	—	—	—
	Eszék t. h. v.	—	—	—	—	—	—	—	—	—	—	—	—	—	—	—	—	—	—	—	—	—	—	—	—	—	—	—	—
	együtt	*20*	*4*	*92*	*77*	*82*	*54*	*4*	*20*	*15*	*16*	*16*	*25*	*8*	*5*	*46*	*28*	*32*	*37*	*40*	*23*	*5*	—	—	—	—	—	—	—
8	Zágráb vm.	—	—	99	83	89	54	6	—	—	—	—	—	—	—	—	—	—	—	—	—	—	—	—	—	—	—	—	—
	Zágráb t. h. v.	—	—	—	—	—	—	—	—	—	—	—	—	—	—	—	—	—	—	—	—	—	—	—	—	—	—	—	—
	együtt	—	—	*99*	*83*	*89*	*54*	*6*	—	—	—	—	—	—	—	—	—	—	—	—	—	—	—	—	—	—	—	—	—
	Átlag	**25**	**9**	**86**	**75**	**79**	**54**	**5**	**23**	**20**	**19**	**20**	**29**	**12**	**6**	**46**	**28**	**31**	**37**	**41**	**23**	**5**	—	—	—	—	—	—	—
	Magyarbirodalom	**31**	**9**	**98**	**80**	**79**	**49**	**11**	**44**	**30**	**30**	**32**	**38**	**22**	**10**	**49**	**32**	**32**	**33**	**39**	**21**	**11**	**60**	**44**	**44**	**41**	**40**	**28**	**14**

Kőnyvtár

3. Szarvasmarhák átlagos értéke.

a) A kisgazdaságokban.

Folyó szám	Országrész, törvényhatóság	Magyar-erdélyi							Mokány és riska							Pirostarka						
		bika	tehén	ökör	növendék marha				bika	tehén	ökör	növendék marha				bika	tehén	ökör	növendék marha			
					1	2	3	4				1	2	3	4				1	2	3	4
					éven alul							éven alul							éven alul			
		átlagos értéke darabonkint, koronákban																				
	I. Duna bal partja.																					
1	Árva vm.	150·00	120·00	180·00	40·00	68·00	100·00	110·00	120·00	105·00	145·00	30·00	60·00	85·00	100·00	140·00	120·00	150·00	30·00	65·00	100·00	110·00
2	Bars »	160·00	120·00	200·00	54·00	86·00	130·00	166·00	140·00	110·00	130·00	50·00	56·00	70·00	90·00	284·20	161·20	207·20	56·20	78·80	118·80	170·00
3	Esztergom vm.	220·00	136·66	200·00	50·00	73·40	123·34	166·66	200·00	120·00	160·00	40·00	50·00	90·00	110·00	226·66	156·66	213·34	53·34	83·34	136·60	173·34
4	Hont »	200·00	140·00	183·32	40·00	60·00	100·00	160·00	130·00	133·32	186·66	60·00	90·00	130·00	170·00	184·00	148·00	208·00	60·00	92·00	170·00	160·00
	Selm.- és Bélab. t. h. v.	—	—	240·00	60·10	90·10	140·00	200·00	—	140·00	—	64·00	100·00	150·00	—	400·00	300·00	—	80·00	160·00	240·00	300·00
	együtt	*200·00*	*140·00*	*186·23*	*40·19*	*60·55*	*101·07*	*161·47*	*130·00*	*134·52*	*186·66*	*60·31*	*90·90*	*131·71*	*170·00*	*213·45*	*153·84*	*208·00*	*60·45*	*94·35*	*172·22*	*167·32*
5	Liptó vm.	130·00	120·00	180·00	34·00	55·00	78·00	90·00	126·66	90·00	160·00	28·00	45·00	75·00	105·00	140·00	120·00	170·00	30·00	65·00	90·00	110·00
6	Nógrád vm.	160·00	115·00	215·00	51·50	87·00	127·50	167·50	140·00	110·00	130·00	50·00	56·00	70·00	90·00	206·66	150·00	196·66	53·72	84·00	122·66	168·58
7	Nyitra »	320·00	145·00	214·66	60·00	93·34	130·00	165·00	200·00	112·00	200·00	54·00	80·00	116·00	160·00	269·66	165·08	224·46	67·66	104·84	146·50	190·66
8	Pozsony »	320·00	135·00	235·00	73·34	103·34	153·32	180·00	160·00	130·00	140·00	40·00	80·00	100·00	120·00	311·24	189·16	279·16	66·66	114·16	168·34	235·00
	Pozsony t. h. v.	280·00	133·32	247·50	55·00	85·00	140·00	170·00	—	130·00	—	—	—	—	—	287·14	190·90	285·82	60·00	106·36	162·72	233·62
	együtt	*314·78*	*134·92*	*235·20*	*73·29*	*103·28*	*153·25*	*179·92*	*160·00*	*130·00*	*140·00*	*40·00*	*80·00*	*100·00*	*120·00*	*309·20*	*189·21*	*279·23*	*66·64*	*114·14*	*168·34*	*234·99*
9	Trencsén vm.	300·00	110·00	175·00	40·00	110·00	120·00	200·00	190·00	105·00	170·00	40·00	75·00	120·00	180·00	224·60	115·00	177·00	43·40	83·00	104·00	159·60
10	Turócz »	140·00	110·00	160·00	40·00	90·00	100·00	120·00	140·00	100·00	140·00	40·00	70·00	100·00	120·00	150·00	115·00	145·00	60·00	80·00	110·00	150·00
11	Zólyom »	270·00	110·00	213·32	40·00	55·00	105·00	140·00	150·00	126·66	216·66	36·66	73·32	110·00	130·00	245·00	184·28	245·70	52·84	91·42	135·70	177·14
	Átlag	**228·82**	**126·03**	**206·68**	**51·58**	**82·96**	**122·18**	**162·90**	**151·01**	**109·44**	**156·57**	**40·74**	**67·04**	**96·01**	**128·20**	**246·30**	**151·50**	**216·29**	**55·53**	**92·06**	**132·89**	**179·39**
	II. Duna jobb partja.																					
1	Baranya vm.	300·00	157·14	297·14	70·00	108·34	141·66	164·00	180·00	140·00	200·00	32·00	60·00	100·00	120·00	371·42	252·86	340·00	102·86	167·14	224·28	266·66
	Pécs t. h. v.	240·00	180·00	240·00	68·00	100·00	130·00	160·00	160·00	120·00	200·00	32·00	60·00	96·00	110·00	260·00	180·00	260.00	90·00	110·00	160·00	180·00
	együtt	*297·34*	*157·29*	*296·57*	*69·99*	*108·31*	*141·59*	*163·98*	*175·55*	*138·22*	*200·00*	*32·00*	*60·00*	*99·71*	*119·52*	*369·97*	*251·88*	*338·72*	*102·79*	*166·81*	*223·70*	*266·05*
2	Fejér vm.	220·00	125·00	192·00	50·50	76·00	101·00	127·50	200·00	105·00	200·00	50·00	71·00	90·00	110·00	230·00	164·00	240·00	70·40	106·60	139·20	180·00
	Sz.-Fejérvár t. h. v.	280·00	180·00	320·00	60·00	100·00	140·00	170·00	250·00	138·00	240·00	52·00	80·00	120·00	130·00	320·00	220·00	300·00	70·00	120·00	160·00	200·00
	együtt	*222·53*	*129·14*	*193·58*	*50·97*	*77·22*	*102·61*	*129·16*	*208·33*	*111·64*	*201·49*	*50·27*	*72·29*	*93·51*	*112·22*	*233·60*	*167·05*	*240·50*	*70·38*	*107·07*	*139·81*	*180·56*
3	Győr vm.	200·00	140·00	220·00	43·32	66·66	93·32	113·32	120·00	100·00	160·00	36·00	40·00	60·00	80·00	200·00	160·00	270·00	45·00	65·00	100·00	145·00
	Győr t. h. v.	240·00	150·00	260·00	70·00	90·00	160·00	230·00	—	120·00	180·00	40·00	60·00	100·00	120·00	300·00	200·00	340·00	110·00	160·00	240·00	280·00
	együtt	*201·86*	*140·45*	*220·17*	*43·71*	*67·33*	*94·44*	*115·48*	*120·00*	*101·25*	*160·10*	*36·08*	*40·67*	*60·87*	*80·82*	*207·69*	*162·79*	*270·51*	*46·62*	*69·31*	*103·96*	*148·97*
4	Komárom vm.	233·32	122·50	192·50	50·00	72·50	95·00	133·50	120·00	110·00	120·00	30·00	50·00	80·00	100·00	235·00	160·00	220·00	57·50	82·50	122·50	170·00
	Komárom t. h. v.	400·00	160·00	200·00	32·00	50·00	150·00	180·00	—	120·00	130·00	28·00	48·00	60·00	120·00	—	200·00	240·00	50·00	80·00	160·00	200·00
	együtt	*239·64*	*123·95*	*192·79*	*49.19*	*71·68*	*96·65*	*134·75*	*120·00*	*110·18*	*120·25*	*29·94*	*49·96*	*79·54*	*100·63*	*235·00*	*160·81*	*220·37*	*57·33*	*82·45*	*123·08*	*170·38*
5	Moson vm.	380·00	120·00	226·66	43·34	76·66	133·34	173·34	160·00	100·00	140·00	30·00	50·00	80·00	100·00	352·00	226·66	283·34	50·66	84·00	132·66	186·66
6	Somogy »	280·00	129·34	238·00	52·22	88·84	123·34	160·00	140·00	83·34	130·00	23·00	35·00	45·00	60·00	282·86	216·28	203·34	88·86	124·58	156·42	202·58
7	Sopron »	320·00	165·00	266·66	50·00	90·00	120·00	160·00	240·00	130·00	210·00	40·00	70·00	100·00	120·00	380·00	231·10	318·73	67·76	116·66	195·54	234·28
	Sopron t. h. v.	—	220·00	280·00	84·00	120·00	—	200·00	260·00	170·00	220·00	60·00	90·00	110·00	160·00	400·00	260·00	320·00	100·00	200·00	220·00	270·00
	együtt	*320·00*	*165·19*	*266·78*	*50.07*	*90.03*	*120·00*	*160·08*	*244·00*	*141·32*	*216·11*	*40·77*	*73·90*	*102·46*	*133·41*	*380·07*	*231·39*	*318·78*	*67·92*	*117·14*	*195·74*	*234·73*
8	Tolna vm.	275·00	190·00	244·00	54·00	80·00	124·00	186·00	220·00	150·00	190·00	40·00	66·00	100·00	140·00	364·00	276·00	304·00	94·00	142·00	208·00	260·00
9	Vas »	200·00	120·00	265·00	60·00	90·00	135·00	185·00	213·34	140·00	200·00	53·34	99·34	123·34	163·34	356·36	223·34	317·78	72·16	126·66	194·16	253·64
10	Veszprém vm.	236·00	130·00	132·86	48·56	74·20	110·00	148·56	200·00	124·00	160·00	40·00	60·00	90·00	120·00	273·34	213·34	292·50	70·00	117·50	153·34	246·66
11	Zala »	278·58	117·00	272·22	44·88	91·56	131·12	164·88	155·00	94·00	130·00	36·00	59·00	82·00	92·00	314·00	180·00	274·50	72·72	118·20	180·90	232·72
	Átlag	**273·74**	**134·28**	**222·85**	**53·25**	**85·33**	**119·88**	**156·51**	**169·66**	**109·60**	**157·17**	**36·56**	**60·90**	**81·40**	**103·79**	**340·53**	**219·12**	**286·85**	**77·91**	**126·98**	**186·61**	**238·89**
	III. Duna-Tisza köze.																					
1	Bács-Bodrog vm.	266·66	130·00	209·40	37·60	61·00	92·00	123·20	200·00	98·34	172·50	30·60	59·50	88·00	125·00	300·00	230·00	270·00	60·00	95·00	165·00	220·00
	Baja t. h. v.	200·00	120·00	200·00	60·00	100·00	120·00	140·00	180·00	100·00	160·00	40·00	80·00	100·00	—	280·00	220·00	260·00	90·00	136·00	198·00	228·00
	Szabadka t. h. v.	240·00	130·00	240·00	60·00	70·00	90·00	120·00	190·00	104·00	180·00	40·00	62·00	78·00	90·00	300·00	270·00	280·00	90·00	112·00	160·00	240·00
	Ujvidék t. h. v.	200·00	100·00	160·00	30·00	60·00	80·00	100·00	—	84·00	140·00	28·00	50·00	70·00	80·00	—	220·00	240·00	54·00	96·00	166·00	210·00
	Zombor t. h. v.	160·00	120·00	160·00	40·00	60·00	100·00	140·00	—	110·00	140·00	30·00	44·00	80·00	120·00	200·00	160·00	200·00	60·00	80·00	100·00	160·00
	együtt	*260·26*	*129·36*	*211·15*	*39·15*	*61·62*	*91·97*	*123·16*	*198·33*	*98·25*	*170·71*	*31·03*	*59·34*	*87·40*	*123·02*	*293·12*	*228·36*	*265·77*	*62·42*	*95·89*	*164·53*	*218·84*
2	Csongrád vm.	210·00	125·00	200·00	30·00	52·00	77·50	107·50	150·00	90·00	120·00	20·00	32·00	40·00	50·00	300·00	160·00	300·00	36·00	60·00	80·00	120·00
	H.-M.-Vásárh. t. h. v.	300·00	240·00	250·00	50·00	80·00	160·00	220·00	160·00	100·00	140·00	24·00	36·00	40·00	60·00	360·00	300·00	320·00	50·00	70·00	100·00	200·00
	Szeged t. h. v.	230·00	140·00	180·00	60·00	80·00	150·00	180·00	140·00	60·00	120·00	30·00	36·00	40·00	50·00	300·00	200·00	240·00	36·00	50·00	80·00	160·00
	együtt	*236·52*	*156·82*	*205·80*	*40·98*	*64·53*	*113·44*	*149·39*	*152·00*	*85·47*	*126·80*	*23·21*	*34·13*	*40·00*	*52·69*	*310·00*	*207·32*	*283·36*	*39·46*	*58·17*	*82·97*	*149·69*
3	Heves vm.	208·00	139·14	198·39	38·80	63·20	94·00	115·00	160·00	120·00	160·00	36·00	50·00	80·00	96·00	240·00	195·00	160·00	60·00	100·00	136·66	173·32
4	J.-N.-Kun-Szolnok vm.	192·50	123·00	211·10	34·40	60·60	87·00	122·00	100·00	96·66	120·00	28·00	40·00	70·00	80·00	300·00	186·66	160·00	50·00	80·00	100·00	120·00
5	Pest-Pilis-Solt-K.-K. »	202·84	126·86	208·00	42·62	63·12	95·62	126·86	300·00	115·00	140·00	34·66	50·00	80·00	100·00	274·00	198·56	225·70	64·60	102·00	136·66	182·50
	Budapest fő- és székv.	240·00	100·00	200·00	60·00	80·00	120·00	160·00	200·00	100·00	140·00	40·00	60·00	100·00	120·00	300·00	140·00	240·00	80·00	120·00	160·00	220·00
	Kecskemét t. h. v.	240·00	100·00	200·00	60·00	80·00	120·00	160·00	200·00	100·00	240·00	40·00	60·00	100·00	120·00	—	140·00	240·00	80·00	120·00	160·00	220·00
	együtt	*205·98*	*124·50*	*207·17*	*44·47*	*64·21*	*97·25*	*128·92*	*255·38*	*109·37*	*140·00*	*35·68*	*50·98*	*82·27*	*103·30*	*278·96*	*190·20*	*228·35*	*65·22*	*102·27*	*137·14*	*184·14*
	Átlag	**230·58**	**131·66**	**208·35**	**39·89**	**62·76**	**95·85**	**127.23**	**215·69**	**105·43**	**139·78**	**32·26**	**49·78**	**78·68**	**99·36**	**277·20**	**194·48**	**221.50**	**61·94**	**99·09**	**136·39**	**181·13**
	IV. Tisza jobb partja.																					
1	Abauj-Torna vm.	208·00	131·66	213·20	42·40	54·00	83·60	116·00	140·00	71·66	150·00	37·66	53·89	66·00	80·00	265·00	158·32	225·00	48·32	100·00	176·00	182·50
	Kassa t. h. v.	—	140·00	400·00	40·00	80·00	120·00	140·00	160·00	80·00	320·00	30·00	60·00	70·00	80·00	240·00	200·00	280·00	80·00	160·00	180·00	200·00
	együtt	*208·00*	*131·68*	*213·61*	*42·40*	*54·01*	*83·64*	*116·04*	*140·95*	*71·86*	*153·40*	*37·58*	*53·89*	*66·04*	*80·00*	*264·29*	*160·04*	*226·79*	*48·76*	*100·58*	*176·06*	*182·94*
2	Bereg vm.	140·00	103·34	200·00	25·00	55·00	81·66	130·00	100·00	68·34	130·00	21·34	43·34	73·34	100·00	300·00	160·00	240·00	50·00	94·00	172·00	190·00
3	Borsod »	208·56	121·42	200·00	44·28	78·56	108·56	137·14	120·00	120·00	140·00	16·00	30·00	40·00	120·00	330·00	173·34	240·00	53·34	133·34	173·34	220·00
4	Gömör »	220·00	128·88	231·56	43·32	70·00	102·20	135·54	220·00	126·00	200·00	42·00	56·00	78·00	106·00	280·00	202·20	264·28	56·66	91·00	133·34	183·32
5	Sáros »	200·00	160·00	186·00	36·00	60·00	100·00	160·00	113·32	85·70	145·00	24·34	46·66	70·00	82·00	286·66	185·72	228·22	45·00	71·66	113·34	173·34
6	Szepes »	153·34	112·00	202·22	45·00	64·00	95·00	115·00	130·00	92·24	154·00	32·00	55·50	76·00	95·50	234·60	143·06	215·38	47·00	82·56	122·76	146·46
7	Ung »	230·00	118·00	186·00	42·40	62·00	86·80	124·00	165·00	82·00	146·00	26·00	40·80	64·00	86·00	300·00	160·00	160·00	50·00	80·00	100·00	140·00
8	Zemplén vm.	242·50	118·74	213·74	39·26	58·76	92.50	110·00	170·00	64·28	130·00	29·66	50·00	70·00	84·80	251·42	115·72	212·86	47·14	71·42	95·72	124·28
	Átlag	**207·89**	**121·58**	**211·08**	**39·04**	**63·54**	**93·68**	**126·50**	**140·14**	**79·35**	**143·79**	**26·73**	**46·74**	**70·22**	**91·86**	**261·59**	**156·26**	**221·12**	**47·52**	**79·60**	**119·68**	**157·00**

3. Szarvasmarhák átlagos értéke.

a) A kisgazdaságokban.

Borzderes							Egyéb szines							Bivaly							Folyó szám
			növendék marha							növendék marha							növendék marha				
bika	tehén	ökör	1	2	3	4	bika	tehén	ökör	1	2	3	4	bika	tehén	ökör	1	2	3	4	
			éven alul							éven alul							éven alul				
átlagos értéke darabonkint koronákban																					
130·00	90·00	140·00	30·00	50·00	60·00	70·00	120·00	120·00	150·00	30·00	60·00	90·00	100·00	—	100·00	150·00	35·00	45·00	80·00	90·00	1
240·00	140·00	180·00	56·00	72·00	100·00	150·00	226·60	113·40	180·00	44·00	73·00	105·40	138·80	—	120·00	160·00	50·00	70·00	100·00	140·00	2
230·00	200·00	240·00	40·00	50·00	90·00	110·00	240·00	130·00	200·00	50·00	60·00	100·00	120·00	130·00	120·00	160·00	20·00	40·00	60·00	90·00	3
200·00	140·00	200·00	50·00	70·00	110·00	180·00	150·00	106·66	166·66	46·66	73·32	103·32	130·00	—	136·00	180·00	44·00	54·00	80·00	140·00	4
—	200·00	—	70·00	90·00	—	—	—	200·00	300·00	60·10	100·00	180·00	200·	—	—	—	—	—	100·10	—	
200·00	*142·88*	*200·00*	*52·54*	*71·99*	*110·00*	*180·00*	*150·00*	*127·72*	*181·20*	*46·77*	*74·81*	*106·19*	*130·58*	—	*136·00*	*180·00*	*44·00*	*54·00*	*82·85*	*140·00*	
110·00	100·00	160·00	30·00	56·00	80·00	90·00	120·00	120·00	170·00	30·00	60·00	90·00	100·00	100·00	100·00	170·00	32·00	54·00	76·00	90·00	5
200·00	140·00	200·00	56·00	70·00	110·00	180·00	168·00	125·60	212·00	52·00	76·80	116·00	156·00	150·00	120·00	180·00	50·00	60·00	80·00	140·00	6
210·00	156·00	216·00	56·00	100·00	138·00	174·00	202·50	159·00	216·66	57·66	106·00	147·66	185·34	204·00	144·00	210·00	55·00	90·00	124·00	162·00	7
250·00	156·00	236·00	72·00	100·00	160·00	200·00	310·00	170·00	265·00	55·00	90·00	125·00	202·50	—	144·00	230·00	54·00	90·00	124·00	166·00	8
250·00	156·00	236·00	56·00	100·00	147·66	200·00	310·00	170·00	265·00	55·00	90·00	125·00	202·50	—	144·00	230·00	—	—	—	166·00	
250·00	*156·00*	*236·00*	*71·94*	*100·00*	*159·91*	*200·00*	*310·00*	*170·00*	*265·00*	*55·00*	*90·00*	*125·00*	*202·50*	—	*144·00*	*230·00*	*54·00*	*90·00*	*124·00*	*166·00*	
220·00	95·00	160·00	40·00	95·00	120·00	180·00	210·00	90·00	150·00	35·00	70·00	95·00	150·00	240·00	120·00	160·00	36·00	60·00	120·00	150·00	9
140·00	100·00	120·00	40·00	50·00	100·00	120·00	150·00	95·00	140·00	40·00	55·00	90·00	110·00	—	90·00	160·00	36·00	44·00	80·00	100·00	10
200·00	140·00	230·00	40·00	60·00	100·00	140·00	185·00	156·66	233·32	44·00	85·32	133·32	156·66	—	160·00	200·00	40·00	56·00	120·00	150·00	11
191·60	**118·56**	**181·85**	**46·11**	**75·23**	**104·83**	**147·81**	**192·70**	**124·31**	**193·40**	**43·58**	**75·82**	**110·12**	**147·28**	**162·33**	**130·48**	**186·95**	**45·88**	**69·49**	**105·15**	**143·63**	
320·00	220·00	320·00	80·00	120·00	180·00	200·00	303·34	193·32	306·66	63·34	96·66	140·00	180·00	240·00	150·00	240·00	56·00	80·00	120·00	140·00	1
—	176·00	—	80·00	106·00	150·00	170·00	220·00	164·00	244·00	60·00	90·00	130·00	160·00	—	—	—	—	—	—	—	
320·00	*219·68*	*320·00*	*80·00*	*119·87*	*179·85*	*199·81*	*298·12*	*192·82*	*305·41*	*63·31*	*96·62*	*139·87*	*179·81*	*240·00*	*150·00*	*240·00*	*56·00*	*80·00*	*120·00*	140·00	
220·00	155·00	240·00	65·00	95·00	120·00	160·00	225·00	150·00	206·66	52·50	90·00	117·50	156·66	—	136·00	180·00	44·00	72·00	100·00	140·00	2
—	186·00	260·00	66·00	98·00	142·00	184·00	280·00	180·00	290·00	64·00	104·00	150·00	180·00	—	164·00	—	50·00	84·00	136·00	170·00	
220·00	*158·13*	*240·36*	*65·06*	*95·21*	*121·23*	*161·24*	*226·89*	*151·83*	*207·00*	*52·95*	*90·58*	*118·56*	*157·39*	—	*136·77*	*180·00*	*44·54*	*72·85*	*105·14*	*143·00*	
240·00	200·00	260·00	44·00	64·00	100·00	160·00	200·00	140·00	250·00	45·00	65·00	100·00	140·00	—	120·00	160·00	20·00	40·00	60·00	70·00	3
—	190·00	320·00	100·00	160·00	160·00	190·00	300·00	200·00	280·00	90·00	140·00	200·00	240·00	—	180·00	220·00	60·00	80·00	140·00	180·00	
240·00	*198·53*	*261·02*	*47·39*	*74·23*	*103·37*	*161·84*	*207·69*	*147·26*	*250·37*	*46·84*	*70·79*	*104·43*	*144·90*	—	*130·18*	*163·16*	*22·66*	*47·62*	*65·71*	*81·00*	
240·00	160·00	220·00	54·00	80·00	120·00	160·00	240·00	180·00	200·00	50·00	80·00	120·00	150·00	—	120·00	180·00	44·00	60·00	90·00	120·00	4
—	200·00	240·00	—	—	—	—	—	190·00	220·00	48·00	76·00	140·00	190·00	—	130·00	—	—	—	—	—	
240·00	*160·90*	*220·22*	*54·00*	*80·00*	*120·00*	*160·00*	*240·00*	*180·13*	*200·25*	*49·96*	*79·94*	*120·22*	*150·31*	—	*120·60*	*180·00*	*44·00*	*60·00*	*90·00*	*120·00*	
—	—	—	—	—	—	—	260·00	190·00	260·00	55·00	90·00	130·00	190·00	—	120·00	200·00	36·00	60·00	120·00	160·00	5
280·00	210·00	280·00	80·00	120·00	150·00	200·00	275·00	155·00	290·00	60·00	99·00	145·00	178·00	200·00	180·00	206·66	53·34	93·34	120·00	153·34	6
360·00	180·09	276·00	44·00	96·00	130·00	170·00	340·00	150·00	240·00	40·00	80·00	110·00	140·00	280·00	160·00	200·00	40·00	60·00	100·00	120·00	7
—	224·00	300·00	—	—	—	220·00	—	200·00	284·00	90·00	150·00	180·00	190·00	—	—	—	—	—	—	—	
360·00	*180·45*	*276·47*	*44·00*	*96·00*	*130·00*	*170·30*	*340·00*	*150·84*	*242·66*	*40·39*	*80·65*	*110·96*	*141·02*	*280·00*	*160·00*	*200·00*	*40·00*	*60·00*	*100·00*	*120·00*	
340·00	270·00	300·00	84·00	130·00	180·00	240·00	300·00	260·00	300·00	80·00	120·00	160·00	200·00	—	160·00	260·00	60·00	80·00	120·00	160·00	8
300·00	265·00	260·00	65·00	115·00	180·00	235·00	280·28	184·00	224·00	57·74	103·24	152·00	206·56	280·00	140·00	180·00	50·00	75·00	85·00	110·00	9
260·00	200·00	280·00	68·00	104·00	144·00	230·00	320·00	140·00	300·00	140·00	180·00	200·00	200·00	210·00	140·00	190·00	44·00	70·00	100·00	140·00	10
300·00	100·00	230·00	66·00	110·00	160·00	195·00	233·34	118·58	232·00	51·66	81·66	126·66	163·34	360·00	140·00	140·00	70·00	100·00	170·00	180·00	11
298·21	**195·57**	**255·45**	**67·17**	**110·16**	**157·41**	**204·58**	**266·87**	**159·73**	**244·61**	**58·64**	**97·25**	**137·97**	**176·98**	**269·00**	**151·49**	**181·82**	**52·09**	**77·99**	**119·01**	**141·78**	
260·00	240·00	200·00	60·00	90·00	170·00	240·00	237·50	150·00	196·00	44·00	72·00	110·00	145·00	—	126·00	190·00	32·00	60·00	90·00	120·00	1
—	220·00	240·00	—	132·00	—	—	250·00	200·00	224·00	100·00	140·00	170·00	—	—	120·00	180·00	—	—	—	—	
—	—	—	—	—	—	—	—	—	—	--	—	—	—	—	130·00	—	—	—	—	—	
—	210·00	220·00	52·00	92·00	164·00	200·00	260·00	200·00	220·00	50·00	72·00	130·00	190·00	—	—	—	—	—	—	—	
—	—	—	—	—	—	—	—	160·00	200·00	58·00	72·00	98·00	160·00	—	120·00	160·00	—	—	—	—	
260·00	*239·35*	*201·50*	*59·95*	*90·17*	*169·97*	*239·72*	*239·26*	*152·12*	*198·44*	*44·61*	*72·40*	*110·75*	*146·20*	—	*125·69*	*182·00*	*32·00*	*60·00*	*90·00*	*120·00*	
320·00	160·00	260·00	36·00	60·00	80·00	120·00	200·00	140·00	200·00	30·00	50·00	70·00	100·00	—	—	—	—	—	—	—	2
—	280·00	300·00	44·00	56·00	100·00	200·00	220·00	160·00	200·00	40·00	44·00	80·00	100·00	—	140·00	—	—	--	—	80·00	
360·00	200·00	220·00	44·00	56·00	100·00	160·00	200·00	130·00	150·00	40·00	44·00	60·00	72·00	—	100·00	180·00	—	—	—	80·00	
340·00	*207·03*	*254·07*	*40·51*	*57·71*	*91·87*	*150·00*	*205·00*	*138·72*	*182·00*	*35·13*	*46·82*	*66·78*	*87·51*	—	*120·00*	*180·00*	—	—	—	*80·00*	
250·00	196·00	200·00	58·00	100·00	134·00	170·00	260·00	200·00	160·00	65·00	105·00	145·00	200·00	200·00	180·00	150·00	38·00	56·00	90·00	130·00	3
300·00	120·00	160·00	44·00	80·00	110·00	160·00	200·00	164·00	160·00	34.00	70·00	120·00	160·00	200·00	140·00	180·00	36·00	60·00	90·00	120·00	4
220·00	220·00	220·00	60·00	110·00	140·00	190·00	220·00	165·44	210·00	51·40	85·00	123·20	140·74	200·00	120·00	200·00	40·00	60·00	100·00	120·00	5
300·00	180·00	220·00	80·00	140·00	160·00	240·00	260·00	110·00	510·00	160·00	180·00	220·00	320·00	400·00	360·00	400·00	60·00	80·00	120·00	160·00	
—	180·00	220·00	80·00	140·00	160·00	240·00	260·00	110·00	220·00	80·00	120·00	160·00	220·00	—	100·00	200·00	60·00	80·00	120·00	—	
236·00	*212·92*	*220.00*	*61·30*	*110·82*	*140·66*	*192·80*	*228·21*	*156·87*	*210·09*	*55·59*	*86·42*	*125·66*	*148·86*	*333·33*	*276·40*	*341·38*	*46·45*	*62·73*	*103·47*	*132·00*	
255·94	**211·65**	**208·39**	**56·62**	**97·48**	**145·17**	**198·24**	**231·67**	**161·39**	**201·37**	**53·06**	**84·93**	**123·95**	**154·31**	**280·00**	**228·32**	**293.00**	**41·25**	**59·43**	**95·96**	**127·33**	
260·00	150·00	220·00	46·00	96·00	172·00	180·00	160·00	94·00	200·00	21·34	36·66	70·00	80·00	—	140·00	190·00	42·00	54·00	80·00	110·00	1
—	160·00	340 00	—	—	—	160·00	200·00	140·00	140·00	40·00	80·00	120·00	140·00	—	—	—	—	—	—	—	
260·00	*150·13*	*220·95*	*46·00*	*96·00*	*172·00*	*179·78*	*163·08*	*96·21*	*197·67*	*21·69*	*37·18*	*71·14*	*82·05*	—	*140·00*	*190·00*	*42·00*	*54·00*	*80·00*	*110·00*	
200·00	150·00	160·00	40·00	60·00	120·00	180·00	280·00	70·00	120·00	24·00	30·00	50·00	174·00	200·00	100·00	140·00	30·00	50·00	70·00	120·00	2
320·00	180·00	240·00	50·00	120·00	160·00	200·00	160·00	150·00	220·00	60·00	100·00	123·32	160·00	150·00	120·00	200·00	—	—	90·00	—	3
290·00	150·00	215·00	45·00	70·00	95·00	130·00	244·00	148·00	231·00	52·00	82·00	118·00	132·50	210·00	120·00	200·00	40·00	60·00	90·00	120·00	4
300·00	200·00	220·00	44·00	72·00	120·00	180·00	200·00	155·00	225·00	35·00	75·00	110·00	160·00	200·00	160·00	180·00	34·00	60·00	100·00	140·00	5
230·00	147·55	193·34	49·50	116·50	159·00	180·00	163·32	111·98	176·66	40·00	56·00	84·00	107·60	140·00	110·00	200·00	40·00	60·00	90·00	110·00	6
210·00	130·00	150·00	40·00	60·00	86·66	120·00	140·00	80·00	120·00	30·00	40·00	60·00	80·00	220·00	120·00	160·00	40·00	60·00	80·00	100·00	7
210·00	80·00	120·00	35·00	55·00	70·00	85·00	248·00	103·34	166·66	32·34	47·66	66·00	90·66	220·00	110·00	180·00	36·00	56·00	80·00	100·00	8
239·70	**145·48**	**176·86**	**42·87**	**77·97**	**115·95**	**149·99**	**198·68**	**115·78**	**177·12**	**34·76**	**54·95**	**80·06**	**117·87**	**192·00**	**119·29**	**177·04**	**35·98**	**56·82**	**82·46**	**114·00**	

KSH könyvtár

Szarvasmarhák átlagos értéke.

a) A kisgazdaságokban.

Folyó szám	Országrész, törvényhatóság	Magyar-erdélyi							Mokány és riska							Pirostarka						
		bika	tehén	ökör	növendék marha				bika	tehén	ökör	növendék marha				bika	tehén	ökör	növendék marha			
					1	2	3	4				1	2	3	4				1	2	3	4
					éven alul							éven alul							éven alul			
		átlagos értéke darabonkint, koronákban																				
	V. Tisza bal partja.																					
1	Békés vm.	320·00	127·84	227·04	38·12	63·48	100·34	131·16	248·00	66·80	110·00	29·80	41·60	55·00	64·00	323·74	180·00	255·06	46·52	82·36	146·84	197·84
2	Bihar »	258·66	106·46	208·82	42·70	59·42	85·30	113·74	125·00	73·34	100·00	24·00	38·50	48·00	65·00	300·00	140·00	160·00	50·00	60·00	70·00	80·00
	N.-Várad t. h. v. .	320·00	120·00	160·00	36·00	72·00	100·00	140·00	140·00	80·00	120·00	32·00	50·00	90·00	100·00	360·00	240·00	300·00	50·00	80·00	200·00	240·00
	együtt . . .	*260·60*	*106·56*	*207·75*	*42·66*	*59·47*	*85·35*	*113·92*	*125·75*	*73·41*	*101·00*	*24·07*	*38·56*	*48·21*	65·38	*323·07*	*151·97*	*214·90*	*50·00*	*61·27*	*78·27*	*97·77*
3	Hajdu vm.	230·00	110·00	207·50	35·00	47·50	80·00	120·00	200·00	60·00	160·00	24·00	40·00	60·00	80·00	—	100·00	230·00	44·00	60·00	90·00	120·00
	Debreczen t. h. v. .	500·00	160·00	300·00	50·00	100·00	150·00	200·00	240·00	120·00	200·00	28·00	60·00	80·00	130·00	700·00	240·00	350·00	70·00	120·00	190·00	250·00
	együtt . . .	*325·90*	*122·29*	*211·90*	*38·57*	*62·25*	*99·03*	*139·84*	*220·00*	*78·12*	*163·07*	*25·03*	*46·90*	*66·52*	*94·51*	*700·00*	*214·54*	*290·00*	*66·78*	*112·00*	*173·33*	*231·43*
4	Máramaros vm. . . .	248·56	133·80	212·40	35·40	55·80	82·40	117·40	153·20	81·26	125·00	20·00	35·00	48·00	68·80	231·40	147·20	217·00	33·40	63·40	97·00	140·00
5	Szabolcs » . . .	240·00	111·24	241·24	28·00	53·74	91·24	137·50	160·00	69·00	130·00	18·00	35·00	65·00	85·00	326·66	186·69	245·00	53·32	86·66	140·00	166·66
6	Szatmár » . . .	273·34	110·00	193·00	32·80	55·00	78·40	122·00	110·00	57·00	110·00	25·00	45·00	52·00	65·00	320·00	200·00	260·00	60·00	80·00	120·00	180·00
	Sz.-Németi t. h. v. .	240·00	120·00	240·00	60·00	80·00	100·00	120·00	160·00	120·00	140·00	30·00	60·00	80·00	100·00	320·00	220·00	300·00	80·00	120·00	140·00	200·00
	együtt . . .	*272·20*	*110·29*	*194·35*	*33·72*	*55·44*	*78·89*	*121·95*	*112·77*	*59·57*	*111·26*	*25·24*	*45·36*	*52·91*	*66·00*	*320·00*	*202·92*	*266·07*	*63·50*	*84·00*	*122·45*	*187·64*
7	Szilágy vm	351·66	122·50	243·74	50·50	73·74	115·00	165·00	160·00	70·00	120·00	22·50	35·00	55·00	65·00	400·00	160·00	240·00	65·00	105·00	130·00	163·34
8	Ugocsa »	250·00	105·00	170·00	20·00	55·00	80·00	115·00	120·00	60·00	80·00	16·00	28·00	50·00	60·00	260·00	140·00	200·00	30·00	60·00	90·00	120·00
	Átlag . . .	**278·72**	**114·65**	**210·10**	**38·33**	**59·44**	**88·76**	**127·37**	**149·29**	**75·52**	**113·88**	**21·31**	**36·02**	**49·13**	**67·75**	**257·61**	**157·53**	**222·49**	**41·11**	**67·29**	**102·04**	**141·45**
	VI. Tisza-Maros szöge.																					
1	Arad vm.	233·34	122·50	185·00	36·26	53·76	92·00	127·50	166·66	81·66	118·34	24·28	41·14	56·28	80·00	285·00	140·00	180·00	41·60	74·40	116·00	148·00
	Arad t. h. v. . . .	300·00	160·00	320·00	80·00	140·00	200·00	240·00	—	80·00	160·00	40·00	60·00	100·00	120·00	—	240·00	340·00	120·00	160·00	200·00	240·00
	együtt . . .	*236·19*	*122·79*	*207·78*	*37·41*	*55·39*	*93·82*	*129·98*	*166·66*	*81·65*	*120·74*	*24·41*	*41·24*	*56·51*	*80·28*	*285·00*	*140·06*	*180·76*	*41·75*	*74·47*	*116·08*	*148·11*
2	Csanád vm.	285·00	128·00	238·00	34·40	44·40	74·00	132·00	200·00	104·00	180·00	30·00	40·00	64·00	110·00	400·00	300·00	330·00	80·00	100·00	200·00	300·00
3	Krassó-Szörény vm. .	290·00	114·44	200·90	42·50	81·24	123·74	175·00	160·00	86·00	133·32	35·20	56·60	91·82	115·00	313·84	173·56	257·80	60·00	95·52	162·14	205·80
4	Temes vm.	233·44	134·76	118·00	43·68	71·08	101·84	146·66	138·00	88·56	128·60	32·86	48·86	70·00	88·56	253·10	154·00	246·66	51·80	82·80	119·00	155·40
	Temesvár t. h. v. .	340·00	200·00	240·00	50·00	100·00	180·00	210·00	—	130·00	180·00	36·00	70·00	120·00	140·00	500·00	250·00	310·00	60·00	144·00	190·00	260·00
	Versecz t. h. v. . .	360·00	180·00	260·00	60·00	110·00	190·00	230·00	220·00	140·00	190·00	40·00	70·00	130·00	150·00	440·00	200·00	260·00	70·00	140·00	180·00	240·00
	együtt . . .	*242·30*	*138·35*	*141·71*	*44·07*	*72·29*	*104·25*	*152·25*	*148·00*	*93·48*	*133·88*	*33·19*	*50·10*	*72·95*	*91·80*	*265·36*	*156·85*	*250·51*	*52·22*	*84·48*	*120·56*	*159·11*
5	Torontál vm.	219·50	116·74	186·24	44·76	75·74	108·38	147·50	153·34	94·22	155·00	22·34	40·66	60·00	88·34	300·00	163·00	208·00	56·00	88·00	124·74	162·00
	Pancsova t. h. v. . .	440·00	140·00	330·00	36·00	60·00	80·00	130·00	—	92·00	160·00	34·00	50·00	60·00	—	—	170·00	360·00	50·00	80·00	120·00	150·00
	együtt . . .	*221·32*	*117·13*	*187·37*	*44·62*	*75·55*	*108·33*	*147·39*	*153·34*	*94·20*	*155·02*	*22·41*	*40·73*	*60·00*	*88·34*	*300·00*	*163·08*	*208·68*	*55·95*	*87·94*	*124·74*	*161·95*
	Átlag . . .	**237·46**	**123·59**	**184·93**	**41·71**	**69·11**	**103·76**	**146·42**	**160·40**	**88·15**	**132·48**	**31·96**	**51·47**	**80·17**	**104·77**	**294·77**	**165·48**	**245·55**	**55·49**	**89·49**	**144·10**	**186·66**
	VII. Erdély.																					
1	Alsó-Fehér vm. . .	230·00	108·88	233·34	36·66	69·32	107·78	146·66	110·00	72·86	141·66	20·00	35·34	57·34	78·34	236·00	160·00	253·34	44·00	68·00	104·00	154·00
2	Besztercze-Naszód vm.	300·00	130·00	250·00	42·50	77·50	112·50	160·00	120·00	60·00	120·00	24·00	50·00	70·00	100·00	200·00	140·00	210·00	45·00	75·00	105·00	115·00
3	Brassó vm.	433·32	116·66	183·00	34·66	64·66	86·66	113·32	160·00	120·00	132·00	20·00	40·00	60·00	100·00	473·32	263·32	260·00	59·32	103·32	190·00	205·00
4	Csik »	344·00	140·00	184·00	27·60	39·20	64·00	84·00	115·00	57·50	97·50	16·00	24·00	36·00	56·50	300·00	200·00	300·00	40·00	60·00	100·00	160·00
5	Fogaras »	300·00	120·00	190·00	28·50	55·00	85·00	145·00	120·00	100·00	140·00	20·00	40·00	50·00	80·00	—	240·00	240·00	50·00	60·00	120·00	200·00
6	Háromszék vm. . . .	293·34	103·34	180·00	30·34	53·66	93·34	130·66	160·00	60·00	120·00	20·00	30·00	50·00	80·00	385·00	205·00	300·00	40·00	67·00	109·00	190·00
7	Hunyad » . . .	232·00	116·60	210·00	28·00	45·20	75·00	115·00	122·20	79·00	126·00	25·00	38·20	63·00	90·00	278·00	162·00	254·00	40·54	69·10	116·72	164·00
8	Kis-Küküllő » . . .	404·00	144·00	256·00	48·00	82·00	124·00	168·40	—	100·00	140·00	32·00	50·00	90·00	100·00	240·00	200·00	200·00	80·00	120·00	180·00	200·00
9	Kolozs » . . .	272·00	111·20	247·78	28·22	64·44	116·66	161·26	100·00	55·00	110·00	15·00	25·00	45·00	55·00	300·00	180·00	200·00	40·00	90·00	120·00	180·00
	Kolozsvár t. h. v. .	400·00	160·00	280·00	36·00	70·00	104·00	140·00	140·00	60·00	120·00	20·00	30·00	44·00	52·00	500·00	200·00	280·00	50·00	96·00	120·00	160·00
	együtt . . .	*285·91*	*114·63*	*248·44*	*28·52*	*64·59*	*116.41*	*160·97*	*102·00*	*55·08*	*110·05*	*15·04*	*25·04*	*44·99*	*54·99*	*450·00*	*191·16*	*220·69*	*43·98*	*91·93*	*120·00*	*176·11*
10	Maros-Torda vm. . .	224·00	104·00	224·00	24·40	44·00	64·00	98·00	140·00	80·00	140·00	10·00	20·00	40·00	60·00	300·00	160·00	300·00	40·00	70·00	80·00	140·00
	M.-Vásárh. t. h. v. .	500·00	170·00	280·00	50·00	110·00	160·00	220·00	—	100·00	160·00	20·00	40·00	—	—	700·00	280·00	360·00	80·00	180·00	240·00	280·00
	együtt . . .	*238·36*	*104·79*	*225·38*	*24·78*	*44·44*	*64·26*	*98·00*	*140·00*	*80·32*	*140·52*	*10·18*	*20·20*	*40·00*	*60·00*	*460·00*	*175·29*	*313·67*	*45·85*	*77·67*	*84·44*	*144·00*
11	Nagy-Küküllő vm. . .	370·00	110·00	226·66	31·24	61·66	93·34	133·34	160·00	100·00	120·00	24·00	40·00	60·00	80·00	400·00	183·34	308·34	52·00	82·34	134·00	211·66
12	Szeben vm.	308·00	120·00	222·84	33·42	58·56	79·42	111·42	180·00	68·00	100·00	19·20	28·00	40·50	65·00	386·66	191·42	265·70	52·84	85·70	131·42	174·00
13	Szolnok-Doboka vm. .	300·00	120·00	300·00	60·00	100·00	140·00	200·00	100·00	60·00	100·00	30·00	60·00	100·00	160·00	—	160·00	200·00	50·00	120·00	160·00	300·00
14	Torda-Aranyos vm. .	305·00	120·00	207·50	39·42	58·32	101·42	126·26	140·00	65·00	95·00	20·00	38·00	50·00	76·66	400·00	200·00	220·00	50·00	80·00	100·00	120·00
15	Udvarhely » .	420·00	160·00	210·00	37·50	52·50	110·00	160·00	—	100·00	120·00	16·00	32·00	48·00	70·00	600·00	200·00	300·00	80·00	120·00	160·00	180·00
	Átlag . . .	**329·57**	**121·24**	**221·31**	**36·00**	**61·59**	**96·98**	**137·20**	**129·80**	**73·50**	**119·29**	**22·07**	**37·39**	**56·91**	**82·67**	**339·80**	**172·16**	**257·37**	**44·83**	**74·94**	**119·21**	**162·69**
	Magyarország . . .	**273·95**	**123·21**	**212·38**	**40·07**	**65·82**	**98·44**	**136·48**	**149·91**	**85·55**	**130·60**	**27·37**	**46·91**	**67·59**	**90·85**	**292·51**	**181·82**	**243·92**	**64·48**	**103·31**	**150·36**	**198·12**
	Horvát-Szlavonorsz. .																					
1	Belovár-Kőrös vm. . .	235·00	175·00	280·00	60·00	100·00	135·00	210·00	158·00	90·00	148·00	50·00	77·00	108·00	127·00	276·00	196·00	393·00	83·00	130·00	147·00	213·00
2	Lika-Krbava » .	—	—	—	—	—	—	—	80·00	65·00	100·00	18·00	40·00	50·00	65·00	160·00	160·00	240·00	60·00	90·00	120·00	147·00
3	Modrus-Fiume » . .	240·00	220·00	300·00	70·00	80·00	160·00	200·00	75·00	76·00	109·00	29·00	48·00	72·00	89·00	235·00	200·00	230·00	67·00	102·00	140·00	185·00
4	Pozsega vm.	240·00	100·00	207·00	80·00	110·00	150·00	210·00	137·00	90·00	134·00	34·00	59·00	79·00	112·00	250·00	220·00	300·00	100·00	160·00	195·00	240·00
5	Szerém » . . .	200·00	97·00	179·00	37·00	67·00	99·00	134·00	160·00	90·00	140·00	23·00	40·00	47·00	55·00	—	—	—	—	—	—	—
	Zimony t. h. v. . .	—	—	—	—	—	—	—	—	—	—	—	—	—	—	—	—	—	—	—	—	—
	együtt . . .	*200·00*	*97·00*	*179·00*	*37·00*	*67·00*	*99·00*	*134·00*	*160·00*	*80·00*	*140·00*	*23·00*	*40·00*	*47·00*	*55·00*	—	—	—	—	—	—	—
6	Varasd vm.	—	—	—	—	—	—	—	—	—	—	—	—	—	—	—	—	—	—	—	—	—
	Varasd t. h. v. . .	—	—	—	—	—	—	—	240·00	220·00	200·00	50·00	80·00	180·00	200·00	240·00	240·00	300·00	70·00	160·00	200·00	240·00
	együtt . . .	—	—	—	—	—	—	—	*240·00*	*220·00*	*200·00*	*50·00*	*80·00*	*180·00*	*200·00*	*240·00*	*240·00*	*300·00*	*70·00*	*160·00*	*200·00*	*240·00*
7	Verőcze vm.	178·00	95·00	215·00	65·00	95·00	132·00	183·00	137·00	93·00	140·00	43·00	67·00	85·00	127·00	260·00	150·00	180·00	70·00	80·00	100·00	180·00
	Eszék t. h. v. . .	—	—	—	—	—	—	—	—	—	—	—	—	—	—	—	—	—	—	—	—	—
	együtt . . .	*178·00*	*95·00*	*215·00*	*65·00*	*95·00*	*132·00*	*183·00*	*137·00*	*93·00*	*140·00*	*43·00*	*67·00*	*85·00*	*127·00*	*260·00*	*150·00*	*180·00*	*70·00*	*80·00*	*100·00*	*180·00*
8	Zágráb vm.	120·00	90·00	218·00	65·00	87·00	123·00	170·00	83·00	72·00	109·00	26·00	42·00	67·00	96·00	206·00	167·00	210·00	73·00	150·00	203·00	242·00
	Zágráb t. h. v. . .	—	—	—	—	—	—	—	—	—	—	—	—	—	—	—	—	—	—	—	—	—
	együtt . . .	*120·00*	*90·00*	*218·00*	*65·00*	*87·00*	*123·00*	*170·00*	*83·00*	*72·00*	*109·00*	*26·00*	*42·00*	*67·00*	*96·00*	*206·00*	*167·00*	*210·09*	*73·00*	*150·00*	*203·00*	*242·00*
	Átlag . . .	**197·83**	**108·52**	**198·47**	**49·59**	**80·36**	**114·02**	**161·29**	**109·68**	**80·13**	**116·02**	**33·85**	**54·28**	**76·95**	**100·94**	**248·54**	**209·14**	**262·94**	**85·92**	**145·22**	**188·52**	**238·81**
	Magyarbirodalom . .	**269·13**	**122·36**	**211·89**	**40·63**	**66·72**	**99·36**	**137·84**	**132·61**	**82·65**	**122·36**	**30·88**	**50·92**	**72·40**	**96·05**	**291·35**	**183·14**	**244·67**	**65·60**	**105·44**	**152·15**	**199·90**

Szarvasmarhák átlagos értéke.

a) A kisgazdaságokban.

Borzderes							Egyéb szines							Bivaly-							Folyó szám
			növendék marha							növendék marha							növendék marha				
bika	tehén	ökör	1	2	3	4	bika	tehén	ökör	1	2	3	4	bika	tehén	ökör	1	2	3	4	
			én alul							én alul							én alul				
átlagos értéke darabonkint koronákban																					
320·00	162·72	233·68	64·28	87·60	160·00	197·14	408·00	169·06	240·00	54·66	90·00	160·00	198·62	—	—	—	—	—	—	—	1
260·00	160·00	180·00	50·00	60·00	80·00	120·00	200·00	150·00	190·00	40·00	65·00	90·00	150·00	160·00	200·00	180·00	40·00	60·00	80·00	100·00	2
360·00	240·00	300·00	50·00	80·00	200·00	240·90	320·00	100·00	140·00	36·00	66·00	92·00	120·00	—	120·00	180·00	36·00	70·00	100·00	140·00	
270·00	*162·88*	*197·04*	*50·00*	*60·29*	*81·69*	*123·72*	*268·57*	*139·23*	*161·47*	*39·33*	*65·12*	*90·24*	*143·94*	*160·00*	*189·27*	*180·00*	*39·61*	*60·62*	*81·43*	*104·80*	
—	190·00	240·00	60·00	100·00	160·00	200·00	—	—	—	—	—	—	—	—	—	—	—	—	—	—	3
—	228·00	—	64·00	116·00	180·00	240·00	—	220·00	—	60·00	110·00	170·00	230·00	—	—	—	—	—	—	—	
—	*201·03*	*240·00*	*61·07*	*105·33*	*166·00*	*211·43*	—	*220·00*	—	*60·00*	*110·00*	*170·00*	*230·00*	—	—	—	—	—	—	—	
252·40	192·40	194·20	48·80	88·74	120·00	153·80	252·00	148·00	180·00	30·80	60·00	92·00	136·00	174·00	172·50	186·60	41·20	68·80	107·40	141·20	4
—	170·00	230·00	48·00	80·00	124·00	162·00	240·00	140·00	220·00	40·00	60·00	100·00	160·00	—	—	—	—	—	—	—	5
320·00	200·00	260·00	60·00	80·00	120·00	180·00	300·00	180·00	240·00	50·00	70·00	100·00	160·00	210·00	160·00	240·00	42·00	60·00	90·00	140·00	6
—	220·00	300·00	80·00	120·00	140·00	200·00	—	200·00	280·00	60·00	100·00	120·00	180·00	—	180·00	260·00	50·00	80·00	100·00	140·00	
320·00	*201·10*	*261·90*	*61·37*	*82·10*	*121·09*	*181·02*	*300·00*	*182·36*	*244·08*	*51·19*	*71·90*	*101·61*	*161·36*	*210·00*	*161·16*	*241·00*	*42·57*	*60·37*	*90·37*	*140·00*	
—	160·00	280·00	80·00	110·00	140·00	160·00	—	120·00	280·00	30·00	70·00	80·00	90·00	196·00	181·42	176·00	31·00	27·42	91·42	147·14	7
240·00	130·00	160·00	20·00	44·00	70·00	100·00	200·00	130·00	160·00	20·00	40·00	70·00	100·00	—	120·00	160·00	20·00	32·00	60·00	70·00	8
255·99	**183·58**	**197·38**	**49·77**	**81·80**	**112·65**	**149·10**	**261·36**	**150·40**	**182·71**	**35·30**	**62·79**	**96·29**	**140·73**	**190·07**	**178·94**	**181·93**	**32·94**	**37·25**	**92·74**	**143·41**	
280·00	140·00	180·00	40·00	76·00	120·00	150·00	250·00	140·00	170·00	30·66	53·34	100·00	133·34	—	130·00	180·00	36·00	56·00	100·00	130·00	1
—	240·00	340·00	120·00	160·00	200·00	240·00	—	240·00	340·00	120·00	160·00	200·00	240·00	—	140·00	170·00	45·00	60·00	100·00	125·00	
280·00	*140·49*	*196·75*	*41·19*	*76·85*	*121·11*	*150·42*	*250·00*	*140·76*	*198·46*	*32·93*	*54·05*	*101·78*	*135·67*	—	*130·50*	*174·34*	*36·82*	*56·44*	*100·00*	*128·88*	
360·00	290·00	300·00	80·00	90·00	190·00	270·00	265·00	146·66	210·00	33·34	53·34	96·66	136·66	—	140·00	—	32·00	—	—	—	2
200·00	100·00	150·00	30·00	40·00	60·00	100·00	150·00	105·00	152·50	32·50	51·50	80·00	112·50	220·00	140·00	180·00	40·00	70·00	102·00	160·00	3
220·00	110·00	186·60	38·50	56·50	76·00	98·00	251·40	137·78	223·74	48·00	72·22	106·66	140·00	160·00	120·00	160·00	50·00	60·00	90·00	120·00	4
—	230·00	272·00	54·00	140·00	174·00	240·00	—	170·00	200·00	24·00	50·00	120·00	180·00	—	—	—	—	—	—	—	
400·00	200·00	258·00	68·00	130·00	170·00	224·00	380·00	190·00	256·00	64·00	120·00	160·00	220·00	—	180·00	180·00	—	—	—	—	
230·00	*114·73*	*193·48*	*39·29*	*58·68*	*78·38*	*103·78*	*262·48*	*140·99*	*222·54*	*48·35*	*73·70*	*108·23*	*143·06*	*160·00*	*121·13*	*161·00*	*50·00*	*60·00*	*90·00*	*120·00*	
300·00	140·00	200·00	56·66	93·34	126·66	160·00	225·72	133·00	195·00	53·74	78·74	122·50	158·74	—	—	—	—	—	—	—	5
—	152·00	330·00	54·00	90·00	126·00	162·00	—	132·00	310·00	52·00	80·00	122·00	158·00	—	—	—	—	—	—	—	
300·00	*140·17*	*201·36*	*56·61*	*93·31*	*126·66*	*160·01*	*225·72*	*133·00*	*195·35*	*53·73*	*78·75*	*122·49*	*158·48*	—		—	—	—	—	—	
246·45	**121·26**	**169·48**	**38·50**	**58·76**	**85·07**	**117·42**	**210·51**	**123·19**	**172·71**	**37·73**	**59·45**	**92·72**	**125·06**	**190·00**	**132·01**	**174·95**	**41·90**	**65·28**	**98·42**	**145·45**	
240·00	160·00	240·00	40·00	68·00	100·00	160·00	220·00	140·00	220·00	36·00	60·00	90·00	140·00	160·00	145·56	148·56	19·00	41·42	80·00	120·00	1
280·00	140·00	180·00	30·00	60·00	120·00	160·00	240·00	200·00	200·00	40·00	60·00	100·00	140·00	160·00	160·00	140·00	20·00	50·00	90·00	110·00	2
440·00	260·00	240·00	56·00	100·00	180·00	200·00	400·00	200·00	200·00	50·00	80·00	160·00	180·00	202·50	125·00	180·00	27·00	42·50	70·00	105·00	3
—	200·00	300·00	40·00	60·00	100·00	160·00	—	160·00	200·00	36·00	50·00	80·00	120·00	120·00	152·00	100·00	22·00	27·00	43·00	90·00	4
—	240·00	240·00	50·00	60·00	120·00	200·00	—	200·00	200·00	40·00	56·00	100·00	160·00	170·00	132·50	130·00	21·00	41·00	68·50	102·50	5
400·00	220·00	280·00	40·00	70·00	110·00	200·00	320·00	190·00	240·00	36·00	60·00	100·00	180·00	100·00	131·66	110·00	20·00	36·66	65·66	107·34	6
260·00	160·00	250·00	40·00	60·00	110·00	160·00	200·00	120·00	174·00	32·00	48·80	72·00	100·00	153·34	166·36	104·20	22·20	38·00	60·90	100·00	7
240·00	200·00	200·00	80·00	120·00	180·00	200·00	—	140·00	280·00	50·00	80·00	120·00	200·00	164·00	146·00	122·00	22·40	38·00	64·00	94·00	8
—	180·00	180·00	40.00	90·00	120·00	180·00	—	120·00	240·00	30·00	50·00	90·00	150·00	275·00	166·66	188·58	21·00	46·66	78·66	143·31	9
—	200·00	260·00	50·00	90·00	120·00	160·00	—	140·00	240·00	38·00	56·00	90·00	140·00	300·00	160·00	240·00	28·00	60·00	96·00	140·00	
—	*192·26*	*206·66*	*44·44*	*90·00*	*120·00*	*175·00*	—	*126·04*	*240·00*	*31·78*	*51·04*	*90·00*	*149·37*	*275·78*	*166·51*	*188·88*	*21·08*	*46·76*	*78·79*	*143·33*	
300·00	160·00	300·00	40·00	70·00	80·00	140·00	—	140·00	240·00	30·00	60·00	70·00	120·00	116·66	123·32	140·00	10·66	26·66	40·00	73·32	10
—	280·00	360·00	80·00	—	—	—	640·00	240·00	320·00	70·00	170·00	220·00	260·00	200·00	240·00	160·00	20·00	60·00	100·00	130·00	
300·00	*167·50*	*304·80*	*42·31*	*70·00*	*80·00*	*140·00*	*640·00*	*197·69*	*300·00*	*55·88*	*115·00*	*107·50*	*155·00*	*137·50*	*128·95*	*142·46*	*11·26*	*27·85*	*40·83*	*74·05*	
400·00	240·00	330·00	80·00	110·00	160·00	300·00	380·00	160·00	240·00	36·00	70·00	100·00	160·00	176·00	108·00	132·50	20·40	44·40	66·00	102·00	11
380·00	190·00	260·00	50·00	80·00	120·00	170·00	320·00	170·00	240·00	40·00	70·00	100·00	140·00	160·00	160·00	150·00	20·56	38·00	71·66	111·66	12
—	140·00	160·00	50·00	120·00	160·00	260·00	280·00	140·00	160·00	50·00	120·00	160·00	—	200·00	200·00	165·70	30·00	70·00	120·00	174·28	13
400·00	200·00	200·00	50·00	80·00	100·00	120·00	—	200·00	250·00	50·00	80·00	100·00	160·00	133·34	152·00	248·00	16·66	32·80	66·00	102·00	14
—	200·00	300·00	80·00	120·00	160·00	180·00	—	180·00	240·00	60·00	80·00	120·00	160·00	125·00	160·00	120·00	20·00	37.50	62·50	87·50	15
286·96	**159·37**	**232·40**	**37·99**	**63·04**	**113·94**	**161·68**	**255·91**	**135·52**	**185·72**	**34·22**	**53·22**	**80·19**	**113·47**	**174·83**	**136·48**	**142·85**	**21·48**	**42·47**	**70·28**	**108·14**	
247·44	**153·89**	**197·73**	**49·02**	**80·55**	**116·46**	**157·68**	**226·27**	**137·85**	**197·33**	**47·36**	**77·40**	**110·53**	**147·98**	**177·52**	**139.57**	**146·09**	**23·84**	**44·25**	**73·60**	**111·44**	
—	—	—	—	—	—	—	215·00	155·00	289·00	69·00	108·00	160·00	233·00	160·00	100·10	130·00	25·00	50·00	80·00	100·00	1
—	—	—	—	—	—	—	100·00	88·00	114·00	29·00	54·00	67·00	120·00	—	—	—	—	—	—	—	2
—	—	—	—	—	—	—	133·00	125·00	175·00	41·00	60·00	85·00	122·00	—	—	—	—	—	—	—	3
—	—	—	—	—	—	—	187·00	135·00	210·00	58·00	93·00	128·00	160·00	—	130·00	133·33	30·00	55·00	85·00	110·00	4
—	—	—	—	—	—	—	120·00	180·00	120·00	30·00	75·00	120·00	150·00	—	150·00	80·00	35·00	50·00	80·00	115·00	5
—	—	—	—	—	—	—	—	200·00	—	60·00	72·19	140·00	200·00	—	—	—	—	—	—	—	
—	—	—	—	—	—	—	*120·00*	*183·20*	*120·00*	*33·14*	*74·65*	*122·45*	*160·04*	—	*150·00*	*80·00*	*35·00*	*50·00*	*80·00*	*115·00*	
230·00	220·00	320·00	90·00	160·00	260.00	300·00	200·00	133·00	240·00	71·00	126·00	194·00	223·00	—	—	—	—	—	—	—	6
—	—	—	—	—	—	—	—	—	—	—	—	—	—	—	—	—	—	—	—	—	
230·00	*220·00*	*320·00*	*90·00*	*160·00*	*260·00*	*300·00*	*200·00*	*133·00*	*240·00*	*71·00*	*126·00*	*194·00*	*223·00*	—	—	—	—	—	—	—	
260.00	150.00	180·00	70·00	80·00	100·00	180·00	213·00	155·00	160·00	56·00	80·00	110·00	178·00	150·00	130·00	140·00	20·00	40·00	70·00	105·00	7
—	—	—	—	—	—	—	260·00	160·00	—	60·00	90·00	130·00	160·00	—	—	—	—	—	—	—	
260·00	*150·00*	*180·00*	*70·00*	*80·00*	*100·00*	*180·00*	*217·08*	*155·39*	*160·00*	*56·21*	*80·49*	*111·05*	*177·15*	*150·00*	*130·00*	*140·00*	*20·00*	*40·00*	*70·00*	*105·00*	
207.00	140·00	247·00	73·00	137·00	245·00	340·00	204·00	126·00	224·00	57·00	106·00	157·00	196·00	—	140·00	150·00	30·00	45·00	80·00	120·00	8
—	—	—	—	—	—	—	—	—	—	—	—	—	—	—	—	—	—	—	—	—	
207·00	*140·00*	*247·00*	*73·00*	*137·00*	*245·00*	*340·00*	*204·00*	*126·00*	*224·00*	*57·00*	*106·00*	*157·00*	*196·00*	—	*140·00*	*150·00*	*30·00*	*45·00*	*80·00*	*120·00*	
223·43	**186·98**	**252·02**	**82·77**	**139·24**	**217·04**	**271·97**	**193·78**	**138·48**	**228·60**	**63·64**	**110·37**	**163·15**	**207·92**	**156·66**	**133·40**	**138·21**	**24·80**	**44·26**	**75·41**	**109·83**	
247·11	**154·52**	**198·28**	**49·71**	**81·67**	**118·06**	**159·40**	**220·12**	**138·02**	**201·39**	**52·54**	**87·31**	**125·30**	**161·16**	**177·44**	**139·55**	**146·08**	**23·84**	**44·25**	**73·60**	**111·43**	

Kisfaludy-Könyvtár

Szarvasmarhák átlagos értéke.

b) A középgazdaságokban.

Folyó szám	Országrész, törvényhatóság	Magyar-erdélyi							Mokány és riska							Pirostarka						
		bika	tehén	ökör	növendék marha				bika	tehén	ökör	növendék marha				bika	tehén	ökör	növendék marha			
					1	2	3	4				1	2	3	4				1	2	3	4
					éven alul							éven alul							éven alul			
		átlagos értéke darabonkint, koronákban																				
	I. Duna bal partja.																					
1	Árva vm.	—	140·00	240·00	50·00	60·00	—	126·00	160·00	135·00	180·00	42·00	80·00	100·00	120·00	200·00	140·00	200·00	55·00	85·00	110·00	130·00
2	Bars »	—	130·00	244·00	60·00	107·50	165·00	212·00	—	110·00	130·00	50·00	56·00	70·00	90·00	313·40	216·60	290·00	77·60	109·60	557·60	212·00
3	Esztergom vm.	—	180·00	266·66	56·66	90·00	140·00	193·34	280·00	140·00	180·00	50·00	60·00	110·00	130·00	313·40	210·00	293·20	60·00	106·66	156·60	206·60
4	Hont vm.	—	240·00	273·32	76·00	120·00	170·00	214·00	—	173·32	246·66	70·00	110·00	160·00	210·00	286·66	233·32	270·00	80·00	121·66	181·66	214·00
	Selm.- és Bélab. t. h. v.	—	—	—	—	—	—	—	—	—	—	—	—	—	—	300·00	250·00	—	90·00	130·00	190·00	220·00
	együtt	—	*240·00*	*273·32*	*76·00*	*120·00*	*170·00*	*214·00*	—	*173·32*	*246·66*	*70·00*	*110·00*	*160·00*	*210·00*	*287·47*	*234·00*	*270·00*	*80·27*	*122·02*	*182·18*	*214·24*
5	Liptó vm.	210·00	190·00	240·00	46·00	64·00	114·00	180·10	200·00	180·00	220·00	45·00	60·00	110·00	152·00	240·00	240·00	240·00	50·00	70·00	120·00	180·00
6	Nógrád vm.	190·00	130·00	254·28	60·00	107·50	165·00	212·50	140·00	110·00	130·00	50·00	56·00	70·00	90·00	262·86	205·72	247·14	69·52	103·86	164·28	218·58
7	Nyitra »	—	145·00	254·76	70·00	113·34	140·00	175·00	260·00	130·00	230·00	60·00	100·00	126·00	164·00	326·16	215·08	270·30	86·50	128·34	178·66	233·66
8	Pozsony »	—	160·00	298·32	96·66	126·66	180·00	220·00	—	140·00	180·00	60·00	100·00	120·00	140·00	375·00	246·00	340·00	82·00	141·00	192·00	261·00
	Pozsony t. h. v.	—	—	—	—	—	—	—	—	—	—	—	—	—	—	—	—	—	—	—	—	—
	együtt	—	*160·00*	*298·32*	*96·66*	*126·66*	*180·00*	*220·00*	—	*140·00*	*180·00*	*60·00*	*100·00*	*120·00*	*140·00*	*375·00*	*246·00*	*340·00*	*82·00*	*141·00*	*192·00*	*261·00*
9	Trencsén vm.	500·00	240·00	260·00	50·00	120·00	140·00	240·00	380·00	200·00	260·00	55·00	120·00	170·00	220·00	308·44	177·80	264·44	67·80	118·00	147·40	197·20
10	Turócz »	180·00	180·00	215·00	80·00	100·00	160·00	180·00	—	170·00	240·00	80·00	100·00	160·00	180·00	190·00	180·00	280·00	70·00	110·00	170·00	180·00
11	Zólyom »	—	180·00	300·00	50·00	100·00	156·00	180·00	—	170·00	255·00	50·00	103·00	150·00	165·00	227·50	202·50	257·50	55·00	105·00	160·00	202·50
	Átlag	**289·95**	**163·49**	**259·00**	**64·57**	**112·23**	**158·86**	**203·32**	**224·44**	**146·29**	**207·48**	**56·91**	**89·61**	**121·85**	**168·85**	**310·95**	**216·57**	**290·01**	**77·75**	**120·89**	**172·21**	**224·63**
	II. Duna jobb partja.																					
1	Baranya vm.	350·00	180·00	312·86	83·34	120·00	160·00	176·00	—	150·00	—	60·00	80·00	110·00	130·00	408·58	300·00	354·28	114·28	181·42	241·42	290·00
	Pécs t. h. v.	—	240·00	240·06	—	—	—	—	—	—	—	—	—	—	—	—	—	—	—	—	220·00	—
	együtt	*350·00*	*180·08*	*312·03*	*83·34*	*120·00*	*160·00*	*176·00*	—	*150·00*	—	*60·00*	*80·00*	*110·00*	*130·00*	*408·58*	*300·00*	*354·28*	*114·28*	*181·42*	*241·37*	*290·00*
2	Fejér vm.	313·34	150·00	246·00	61·50	98·66	131·50	170·00	—	130·00	240·00	54·00	90·00	120·00	154·00	356·00	232·00	278·00	88·00	136·40	178·80	232·00
	Sz.-Fejérvár t. h. v.	—	206·00	250·00	—	122·00	—	—	310·00	164·00	—	—	100·00	140·00	164·00	—	280·00	—	88·00	144·00	—	—
	együtt	*313·34*	*152·82*	*246·12*	*61·50*	*99·18*	*131·50*	*170·00*	*310·00*	*147·70*	*240·00*	*54·00*	*94·78*	*125·71*	*156·00*	*356·00*	*232·29*	*278·00*	*88·00*	*136·51*	*178·80*	*232·00*
3	Győr vm.	300·00	200·00	280·00	60·00	96·66	126·66	163·22	160·00	120·00	140·00	40·00	60·00	80·00	100·00	360·00	226·66	326·66	76·66	130·00	180·00	213·32
	Győr t. h. v.	—	200·00	280·00	—	—	—	—	160·00	120·00	140·00	—	—	—	—	—	240·00	—	80·00	—	180·00	—
	együtt	*300·00*	*200·00*	*280·00*	*60·00*	*96·66*	*126·66*	*163·22*	*160·00*	*120·00*	*140·00*	*40·00*	*60·00*	*80·00*	*100·00*	*360·00*	*227·17*	*326·66*	*76·78*	*130·00*	*180·00*	*213·32*
4	Komárom vm.	285·00	175·00	245·00	62·50	87·50	120·00	187·50	—	90·00	120·00	40·00	60·00	80·00	100·00	355·00	225·00	286·66	72·50	97·50	147·50	215·00
	Komárom t. h. v.	—	174·00	240·00	60·00	86·00	120·00	180·00	120·00	90·00	—	—	60·00	—	—	—	—	—	—	—	—	—
	együtt	*285·00*	*174·97*	*244·97*	*62·42*	*87·44*	*120·00*	*187·44*	*120·00*	*90·00*	*120·00*	*40·00*	*60·00*	*80·00*	*100·00*	*355·00*	*225·00*	*286·66*	*72·50*	*97·50*	*147·50*	*215·00*
5	Moson vm.	500·00	155·00	240·00	54·00	95·00	155·00	210·00	—	120·00	140·00	—	—	100·00	120·00	550·00	260·00	350·00	75·00	110·00	170·00	210·00
6	Somogy »	348·88	168·18	272·08	66·22	105·52	143·34	188·88	140·00	100·00	120·00	40·00	60·00	80·00	100·00	360·00	267·72	341·66	100·28	144·58	180·72	224·12
7	Sopron »	380·00	190·00	340·00	70·00	120·00	150·00	200·00	—	150·00	—	60·00	96·00	—	—	436·66	296·66	355·00	83·32	126·66	210·00	275·00
	Sopron t. h. v.	—	—	344·00	—	—	—	—	—	—	—	—	—	—	—	—	300·00	360·00	160·00	230·00	260·00	280·00
	együtt	*380·00*	*190·00*	*340·04*	*70·00*	*120·00*	*150·00*	*200·00*	—	*150·00*	—	*60·00*	*96·00*	—		*436·66*	*296·79*	*355·26*	*84·32*	*127·16*	*210·73*	*275·14*
8	Tolna vm.	335·00	200·00	288·00	68·00	102·00	154·00	224·00	240·00	170·00	190·00	—	—	120·00	160·00	472·00	328·00	336·00	110·00	160·00	224·00	276·00
9	Vas vm.	350.00	220·00	303·34	70.00	113·34	163·34	253·34	—	140·00	240·00	50·00	80·00	100·00	140·00	356·00	229·00	332·50	72·00	130·00	186·00	253.34
10	Veszprém vm.	276·00	167·14	277·14	67·20	91·42	127·00	180·00	—	140·00	190·00	54·00	70·00	106·00	140·00	338·00	242·50	351.42	98·00	154·00	214·00	278·00
11	Zala vm.	305·00	152 22	301·10	66·66	108·88	150·44	189·34	174·00	110·00	140·00	50·00	90·00	120·00	155·00	409·10	240·00	319·00	97·00	148·18	206·36	270·00
	Átlag	**365·93**	**173·45**	**275·53**	**66·47**	**102·07**	**142·45**	**188·35**	**175·25**	**122·45**	**167·49**	**48·01**	**77·95**	**97·39**	**132·61**	**385·15**	**251·47**	**333·73**	**88·04**	**135 71**	**195·06**	**235·81**
	III. Duna-Tisza köze.																					
1	Bács-Bodrog vm.	342·30	158·60	241·40	47·14	74·86	111·14	162·28	—	110·00	216·66	31·34	50·00	67·34	90·00	447·50	300·00	270·00	80·00	137·40	184·00	234·00
	Baja t. h. v.	420·00	140·00	280·00	80·00	120·00	140·00	160·00	—	—	—	—	—	—	—	—	280·00	—	110·00	192·00	—	—
	Szabadka t. h. v.	320·00	152·00	300·00	70·00	80·00	110·00	150·00	—	120·00	220·00	50·00	70·00	100·00	120·00	250·00	300·00	320·00	110·00	152·00	210·00	260·00
	Ujvidék t. h. v.	300·00	140·00	240·00	40·00	70·00	110·00	140·00	—	120·00	—	—	—	100·00	116·00	—	280·00	—	80·00	—	—	—
	Zombor t. h. v.	200·00	140·00	180·00	50·00	70·00	120·00	160·00	—	116·00	—	40·00	60·00	—	140·00	—	200.00	—	80·00	—	120·00	180·00
	együtt	*333·38*	*156·08*	*249·35*	*56·25*	*75·42*	*111·55*	*160·01*	—	*114·10*	*218·26*	*39·16*	*60·00*	*77·73*	*113·60*	*359·67*	*297·29*	*275·77*	*86·63*	*140·81*	*186·70*	*247·29*
2	Csongrád vm.	293·32	152·50	230·00	36·60	67·50	92·50	147·50	300·00	120·00	—	24·00	40·00	70·00	—	400·00	280·00	—	40·00	72·00	120·00	220·00
	Hódm.-Vásárh. t. h. v.	300·00	240·00	250·00	50·00	80·00	160·00	220·00	—	120·00	160·00	24·00	40·00	50·00	70·00	—	300·00	—	50·00	100·00	120·00	240·00
	Szeged t. h. v.	280·00	240·00	260·00	64·00	120·00	200·00	250·00	—	150·00	—	—	50·00	64·00	—	—	—	—	—	100·00	140·00	—
	együtt	*294·87*	*195·98*	*239·65*	*43·29*	*79·12*	*129·75*	*186·49*	*300·00*	*124·61*	*160·00*	*24·00*	*48·46*	*63·47*	*70·00*	*400·00*	*286·25*	—	*42·31*	*80·75*	*122·86*	*232·50*
3	Heves vm.	268·00	184·00	251·20	56·00	80·00	118·00	174·00	170·00	190·00	200·00	60·00	86·00	120·00	140·00	350·00	296·66	290·00	86·66	140·00	190·00	240·00
4	Jász-N.-K.-Szolnok vm.	283·34	157·00	258·00	40·60	73·80	105·00	135·00	140·00	140·00	140.00	30·00	44·00	76·00	90·00	400·00	240·00	250·00	55·00	85·00	150·00	190·00
5	Pest-Pilis-Solt-K.-K. »	260·00	155·86	244·00	50·12	78·12	114·36	153·12	300·00	166·66	160·00	44·66	65·00	100·00	140·00	318·00	240·00	334·28	78·18	124·54	160·96	225·50
	Budapest fő- és székv.	—	—	300·00	—	—	—	—	—	—	—	—	—	—	—	—	320·00	—	80·00	130·00	170·00	240·00
	Kecskemét t. h. v.	250·00	150·00	300·00	70·00	80·00	100·00	160·00	—	160·00	160·00	50·00	70·00	90·00	140·00	—	320·00	340·00	80·00	130·00	—	240·00
	együtt	*259·03*	*155·00*	*249·67*	*52·90*	*78·36*	*112·22*	*154·09*	*300·00*	*166·32*	*160·00*	*45·12*	*65·23*	*99·44*	*140·00*	*318·00*	*242·06*	*334·29*	*78·23*	*124·62*	*161·10*	*225·68*
	Átlag	**288·71**	**162·40**	**250·51**	**49·39**	**76·75**	**112·95**	**156·61**	**269·47**	**163·02**	**162·57**	**41·93**	**58·88**	**92·36**	**125·14**	**337·75**	**252·67**	**313·81**	**76·87**	**124·10**	**168·75**	**227·87**
	IV. Tisza jobb partja.																					
1	Abauj-Torna vm.	293·32	156·66	266·00	54·00	74·00	100·00	136·00	180·00	94·00	200·00	43·20	68·50	78·50	60·00	353·32	201·66	271·66	60·00	145·00	214·00	225·00
	Kassa t. h. v.	—	—	520·00	—	—	—	200·00	—	—	—	40·00	—	—	—	300·00	280·00	340·00	110·00	220·00	240·00	340·00
	együtt	*293·32*	*156·66*	*266·68*	*54·00*	*74·00*	*100·00*	*136·39*	*180·00*	*94·00*	*200·00*	*43·08*	*68·50*	*78·50*	*60·00*	*350·29*	*204·14*	*277·60*	*63·97*	*147·28*	*215·29*	*231·41*
2	Bereg vm.	352·00	131·66	230·00	26·00	66·80	94·00	136·00	—	120·00	160·00	37·00	75·00	100·00	150·00	380·00	266·66	280·00	65·00	125·00	180·00	215·00
3	Borsod »	274·28	157·14	245.70	60·00	108·56	147·14	182·86	150·00	120·00	140·00	20·00	40·00	60·00	100·00	352·00	226·00	280·00	90·00	148·00	196·09	260·00
4	Gömör »	260·00	146·66	266·66	53·32	83·32	125·00	165·00	180·00	140·00	220·00	55·00	80·00	110·00	140·00	320·00	250·00	310·00	76·00	116·00	160·00	220·00
5	Sáros »	200·00	160·00	237·50	36·00	80·00	100·00	140·00	150·00	106·66	200·00	30·00	56·00	84·00	107·50	283·32	193·32	228·00	60·00	95·00	140·00	176·00
6	Szepes »	260·00	151·64	235·54	59·20	76.00	108·00	142·00	180.00	110·00	167·50	41·60	59·60	80·40	105·20	246·66	164·44	233·32	57·60	89·80	109·76	135·54
7	Ung »	275·00	125·00	230·00	50·50	72·50	110·00	155·00	170·00	105·00	210·00	35·00	53·00	77.00	105·00	360·00	180·00	280·00	60·00	75·00	120·00	180·00
8	Zemplén vm.	337.50	145·00	278·76	70·00	96·26	132·50	147·14	195·00	100·00	155·00	40·34	71·29	87·60	108·80	322·50	172·50	257·50	72·50	110·00	137·14	167·14
	Átlag	**301·04**	**148·79**	**256·47**	**54·50**	**87·38**	**122·97**	**156·28**	**175·58**	**105·64**	**174·64**	**38·32**	**66·01**	**85·30**	**102·08**	**293·84**	**193·71**	**256·52**	**67·19**	**111·66**	**153·44**	**193·25**

Szarvasmarhák átlagos értéke.

b) A középgazdaságokban.

Borzderes							Egyéb szines							Bivaly-							Folyó szám
			növendék marha							növendék marha							növendék marha				
bika	tehén	ökör	1	2	3	4	bika	tehén	ökör	1	2	3	4	bika	tehén	ökör	1	2	3	4	
			éven alul							éven alul							éven alul				
átlagos értéke darabonkint koronákban																					
140·00	120·00	160·00	46·00	60·00	105·00	130·00	160·00	160·00	200·00	44·00	80·00	100·00	—	—	—	—	—	—	—	—	1
200·00	200·00	220·00	80·00	110·00	150·00	200·00	275·00	160·80	226·00	60·00	92·40	126·40	163·00	—	—	—	—	—	—	—	2
—	240·00	—	50·00	60·00	110·00	—	300·00	160·00	300·00	60·00	70·00	120·00	140·00	160·00	—	—	—	—	—	—	3
240·00	220·00	260·00	70·00	110·00	150·00	200·00	—	153·32	240·00	63·32	100·00	140·00	165·00	—	—	250·00	—	—	140·00	—	4
—	220·00	—	80·00	120·00	—	—	—	160·00	220·00	64·00	100·00	150·00	170·00	—	—	—	—	—	—	—	
240·00	*220·00*	*260·00*	*72·22*	*114·00*	*150·00*	*200·00*	—	*153·56*	*239·64*	*63·37*	*100·00*	*141·22*	*165·14*	—	—	*250·00*	—	—	*140·00*	—	
—	170·00	240·00	54·00	84·00	140·00	160·00	220·00	190·00	240·00	50·66	90·00	116·00	170·00	—	—	—	—	—	—	—	5
200·00	300·00	240·00	80·00	110·00	180·00	280·00	224·00	154·40	230·00	60·80	95·20	134·00	186·00	—	—	240·00	—	—	—	—	6
268·00	186·00	260·00	70·00	120·00	150·00	204·00	276·00	191·66	266·66	71·34	127·34	169·00	231·66	—	—	236·00	—	—	—	—	7
290·00	224·00	310·00	70·00	120·00	170·00	236·00	—	235·00	330·00	80·00	123·50	160·00	240·00	—	—	290·00	—	—	—	210·00	8
—	—	—	—	—	—	—	—	—	—	—	—	—	—	—	—	—	—	—	—	—	
290·00	*224·00*	*310·00*	*70·00*	*120·00*	*170·00*	*236·00*	—	*235·00*	*330·00*	*80·00*	*123·50*	*160·00*	*240·00*	—	—	*290·00*	—	—	—	*210·00*	
370·00	190·00	250·00	55·00	120·00	170·00	240·00	280·00	170·00	240·00	50·00	100·00	145·00	210·00	—	160·00	—	40·00	—	—	—	9
—	120·00	160·00	60·00	80·00	160·00	160·00	185·00	140·00	230·00	55·00	75·00	145·00	170·00	—	—	200·00	—	—	—	—	10
—	—	250·00	—	104·00	160·00	—	—	170·00	246·66	50·66	98·66	146·66	170·00	—	—	—	—	—	—	—	11
263·24	**222·89**	**242·56**	**68·37**	**108·81**	**158·47**	**219·21**	**243·13**	**179·03**	**265·03**	**62·14**	**106·89**	**144·03**	**196·70**	**160·00**	**160·00**	**244·86**	**40·00**	—	**140·00**	**210·00**	
360·00	260·00	320·00	90·00	130·00	200·00	220·00	330·00	233·34	306·66	70·00	103·34	150·00	186·66	260·00	170·00	260·00	60·00	80·00	120·00	160·00	1
—	—		—	—	—	—	320·00	240·00	—	70·00	102·00	140·00	180·00	—	—	—	—	—	—	—	
360·00	*260·00*	*320·00*	*90·00*	*130·00*	*200·00*	*220·00*	*326·66*	*235·71*	*306·66*	*70·00*	*103·13*	*146·22*	*182·50*	*260·00*	*170·00*	*260·00*	*60·00*	*80·00*	*120·00*	*160·00*	
420·00	246·66	280·00	86·66	140·00	196·66	200·00	325·00	190·00	273·34	70·00	120·00	152·50	196·66	220·00	190·00	230·00	50·00	90·00	—	150·00	2
—	254·00	—	90·00	140·00	—	—	—	250·00	—	—	136·00	174·00	240·00	—	—	270·00	—	—	—	—	
420·00	*246·69*	*280·00*	*86·70*	*140·00*	*196·66*	*200·00*	*325·00*	*194·64*	*273·34*	*70·00*	*120·46*	*154·01*	*196·85*	*220·00*	*190·00*	*233·08*	*50·00*	*90·00*	—	*150·00*	
400·00	240·00	320·00	80·00	140·00	200·00	220·00	300·00	200·00	310·00	65·00	100·00	155·00	200·00	160·00	150·00	180·00	40·00	60·00	80·00	100·00	3
	—	—	—	—	—	—	300·00	200·00	310·00	70·00	100·00	160·00	—	—	—	—	—	—	—	150·00	
400·00	*240·00*	*320·00*	*80·00*	*140·00*	*200·00*	*220·00*	*300·00*	*200·00*	*310·00*	*65·10*	*100·00*	*155·03*	*200·00*	*160·00*	*150·00*	*180·00*	*40·00*	*60·00*	*80·00*	*108·70*	
—	300·00	300·00	80·00	100·00	160·00	210·00	340·00	220·00	280·00	70·00	90·00	140·00	200·00	280·00	—	250·00	—	—	—	160·00	4
—	—	—	—	—	—	—	—	—	—	—	—	—	—	—	—	—	—	—	—	—	
—	*300·00*	*300·00*	*80·00*	*100·00*	*160·00*	*210·00*	*340·00*	*220·00*	*280·00*	*70·00*	*90·00*	*140·00*	*200·00*	*280·00*	—	*250·00*	—	—	—	*160·00*	
520·00	260·00	340·00	72·00	120·00	160·00	200·00	500·00	260·00	350·00	75·00	110·00	170·00	210·00	—	—	300·00	50·00	—	120·00	180·00	5
—	260·00	320·00	80·00	140·00	180·00	220·00	320·00	170·00	285·00	60·00	95·00	132·00	155·00	230·00	176·66	223·34	51·66	81·66	108·34	145·00	6
414·00	254·00	330·00	—	—	160·00	—	400·00	240·00	320·00	70·00	100·00	140·00	180·00	240·00	200·00	220·00	40·00	60·00	100·00	120·00	7
—	—	—	—	—	—	—	—	—	—	—	—	—	—	—	—	—	—	—	—	—	
414·00	*254·00*	*330·00*	—	—	*160·00*	—	*400·00*	*240·00*	*320·00*	*70·00*	*100·00*	*140·00*	*180·00*	*240·00*	*200·00*	*220·00*	*40·00*	*60·00*	*100·00*	*120·00*	
440·00	324·00	332·00	100·00	158·00	200·00	260·00	—	320·00	280·00	120·00	160·00	200·00	240·00	260·00	180·00	300·00	70·00	90·00	140·00	—	8
430·00	280·00	390·00	65·00	130·00	210·00	300·00	276·66	194·24	260·00	61·70	108·00	150·86	206·00	272·00	178·00	205·34	44·66	76·00	96·66	152·00	9
320·00	240·00	344·00	96·00	150·00	210·00	276·00	360·00	180·00	340·00	180·00	200·00	280·00	280·00	220·00	160·00	210·00	58·00	80·00	120·00	160·00	10
300·00	150·00	260·00	73·34	96·66	135·00	183·34	296·66	178·58	312·86	73·72	110·00	158·58	202·86	264·00	186·00	232·00	58·00	108·00	144·00	180·00	11
384·81	**248·79**	**314·29**	**81·06**	**128·65**	**191·19**	**219·67**	**335·78**	**200·28**	**297·86**	**81·06**	**115·09**	**167·11**	**205·25**	**234·55**	**175·91**	**219·09**	**51·52**	**80·86**	**110·19**	**146·65**	
260·00	240·00	200·00	60·00	90·00	170·00	240·00	324·00	166·00	236·00	60·00	90·00	134·00	180·00	—	360·00	220·00	—	140·00	—	250·00	1
—	—	—	—	—	—	—	—	—	—	—	—	—	—	—	—	—	—	—	—	—	
400·00	280·00	260·00	100·00	148·00	200·00	234·00	—	210·00	290·00	98·00	140·00	190·00	200·00	—	—	—	—	—	—	—	
—	—	—	—	—	—	—	—	—	—	—	—	—	200·00	—	—	—	—	—	—	—	
—	—	—	—	—	—	—	—	—	180·00	76·00	100·00	150·00	170·00	—	160·00	—	—	—	—	—	
361·11	*262·96*	*251·92*	*78·46*	*124·23*	*188·86*	*235·60*	*324·00*	*182·80*	*279·63*	*71·31*	*118·42*	*170·74*	*196·44*	—	*245·71*	*220·00*	—	*140·00*	—	*250·00*	
400·00	260·00	300·00	—	—	120·00	200·00	—	220·00	280·00	36·00	80·00	100·00	160·00	—	—	200·00	—	—	—	—	2
—	—	—	—	—	—	—	260·00	240·00	240·00	40·00	80·00	110·00	140·00	—	—	—	—	—	—	—	
—	—	—	—	—	—	—	230·00	240·00	220·00	50·00	56·00	80·00	—	—	—	—	—	—	—	—	
400·00	*260·00*	*300·00*	—	—	*120·00*	*200·00*	*236·00*	*235·56*	*236·80*	*41·69*	*68·00*	*98·00*	*145·00*	—	—	*200·00*	—	—	—	—	
250·00	360·00	240·00	140·00	220·00	300·00	360·00	400·00	220·00	220·00	60·00	90·00	120·00	220·00	200·00	200·00	190·00	50·00	—	—	170·00	3
400·00	300·00	260·00	56·00	100·00	160·00	240·00	380·00	213·34	235·00	52·66	106·66	160·00	200·00	300·00	160·00	140·00	44·00	80·00	120·00	130·00	4
330·00	272·50	280·00	87·50	137·50	180·00	253·32	276·24	218·00	306·24	66·00	103·32	146·88	178·74	260·00	160·00	232·00	—	80·00	120·00	160·00	5
—	—	—	—	—	—	—	—	300·00	—	—	120·00	—	400·00	—	—	—	—	—	—	—	
—	—	—	90·00	—	—	—	—	300·00	320·00	70·00	110·00	160·00	200·00	—	—	240·00	—	—	—	—	
330·00	*272·50*	*280·00*	*87·53*	*137·50*	*180·00*	*253·32*	*276·24*	*219·04*	*306·48*	*66·14*	*103·42*	*147·06*	*180·39*	*260·00*	*160·00*	*232·28*	—	*80·00*	*120·00*	*160·00*	
339·82	**280·43**	**258·12**	**90·94**	**135·19**	**191·90**	**256·46**	**302·20**	**215·73**	**272·90**	**62·57**	**105·05**	**147·50**	**189·43**	**229·09**	**209·41**	**210·74**	**49·14**	**88·57**	**120·00**	**171·33**	
—	190·00	—	56·00	140·00	200·00	210·00	190·00	124·00	240·00	33·34	61·34	103·34	120·00	240·00	150·00	—	50·00	60·00	100·00	130·00	1
—	—	—	—	—	180·00	—	—	—	—	—	—	—	200·00	—	—	—	—	—	—	—	
—	*190·00*	—	*56·00*	*140·00*	*198·95*	*210·00*	*190·00*	*124·00*	*240·00*	*33·34*	*61·34*	*103·34*	*129·65*	*240·00*	*150·00*	—	*50·00*	*60·00*	*100·00*	*130·00*	
—	170·00	160·00	55·00	105·00	150·00	175·00	—	110·00	140·00	24·00	60·00	80·00	100·00	240·00	100·00	140·00	20·00	40·00	60·00	100·00	2
400·00	200·00	—	160·00	200·00	240·00	300·00	246·66	206·66	300·00	76·66	126·66	153·00	213·32	—	150·00	210·00	—	—	—	170·00	3
320·00	170·00	280·00	50·00	90·00	130·00	170·00	266·66	180·00	295·00	76·66	110·00	146·66	160·00	—	—	—	—	—	—	—	4
300·00	200·00	220·00	60·00	90·00	130·00	180·00	220·00	170·00	245·00	40·00	85·00	120·00	160·00	—	—	—	—	—	—	—	5
—	170·00	220·00	56·66	103·34	138·00	146·66	183·32	141·66	203·32	49·32	67·00	86·32	116·00	—	—	—	—	—	—	—	6
300·00	190·00	200·00	60·00	90·00	120·00	170·00	280·00	160·00	200·00	56·00	70·00	110·00	160·00	—	—	—	—	—	—	—	7
213·34	206·66	150·00	48·00	86·00	90·00	110·00	312·00	146·66	203·34	55·66	74·66	98·34	120·66	—	—	200·00	36·00	56·00	80·00	100·00	8
304·47	**192·43**	**206·84**	**73·35**	**110·93**	**175·24**	**175·86**	**218·86**	**152·49**	**228·07**	**50·80**	**79·82**	**111·50**	**135·31**	**240·00**	**129·31**	**191·25**	**40·63**	**42·74**	**80·00**	**117·06**	

Szarvasmarhák átlagos értéke.

b) A középgazdaságokban.

Folyó szám	Országrész, törvényhatóság	Magyar-erdélyi							Mokány és riska							Pirostarka						
		bika	tehén	ökör	növendék marha				bika	tehén	ökör	növendék marha				bika	tehén	ökör	növendék marha			
					1	2	3	4				1	2	3	4				1	2	3	4
					éven alul							éven alul							éven alul			
		átlagos értéke darabonkint koronákban																				
	V. Tisza bal partja.																					
1	Békés vm.	351·86	168·00	278·72	50·40	79·90	117.42	150·00	—	67.68	—	25·50	46·66	50·00	62·66	377·76	216·68	309·44	75·40	106·84	170·20	250·62
2	Bihar »	330·66	137·34	251·34	54·14	73·34	108·00	133·56	90·00	70·00	110·00	18·00	28·00	40·00	60·00	293·34	253·40	300·00	75·00	110·00	150·00	190·00
	N.-Várad t. h. v. .	—	160·00	260·00	—	—	—	—	—	—	—	—	—	—	—	—	200·00	—	75·00	100·00	150·00	200·00
	együtt . . .	*330·66*	*137·46*	*251·78*	*54·14*	*73·34*	*108·00*	*133·56*	*90·00*	*70·00*	*110·00*	*18·00*	*28·00*	*40·00*	*60·00*	*293·34*	*248·85*	*300·00*	*75·00*	*109·51*	*150·00*	*190·33*
3	Hajdu vm.	226·00	128·00	266·00	42·00	68·00	90·00	130·00	—	80·00	200·00	24·00	40·00	60·00	90·00	160·00	110·00	280·00	50·00	60·00	90·00	120·00
	Debreczen t. h. v. .	500·00	160·00	360·00	50·00	100·00	150·00	200·02		—	—	—	—	—	—	—	260·00	—	80·00	144·00	200·00	—
	együtt . . .	*326·00*	*144·20*	*303·68*	*42·65*	*85·85*	*126·55*	*169·56*	—	*80·00*	*200·00*	*24·00*	*40·00*	*60·00*	*90·00*	*160·00*	*141·73*	*280·00*	*58·33*	*67·87*	*99·57*	*120·00*
4	Máramaros vm. . .	260·00	133·20	206·60	33·34	54·60	80·00	116·60	90·00	75·00	120·00	20·00	35·00	45·00	70·00	243·20	156·60	210·00	33·20	70·00	116·60	156·20
5	Szabolcs » . .	265·70	140·00	253·86	37·24	68·00	108·58	160·00	240·00	125·00	—	24·00	70·00	100·00	130.00	353·32	200·00	245·00	60·00	100·00	153·32	180·00
6	Szatmár » . .	275.84	131·66	228·34	38·34	64·66	87·00	132·50	—	100.00	120·00	30·00	48·00	60·00	80·00	520·00	240·00	320·00	100·00	140·00	200·00	260.00
	Sz.-Németi t. h. v. .	280·00	140·00	240·00	40·00	80.00	100·00	140·00	—	100·00	—	—	—	—	—	—	260·00	—	—	—	—	—
	együtt . . .	*275·88*	*132·03*	*228·46*	*38·35*	*64·75*	*87·22*	*132·50*	—	*100·00*	*120·00*	*30·00*	*48·00*	*60·00*	*80·00*	*520·00*	*240.68*	*320·00*	*100·00*	*140·00*	*200·00*	*260·00*
7	Szilágy vm.	378·32	132·50	255·00	52·00	77·50	125·00	172·50	—	80·00	—	25·34	43·34	—	—	460·00	202·50	290·00	83·34	126·66	153·34	182·50
8	Ugocsa »	240·00	100·00	180·00	32·00	70·00	100·00	120·00	—	64·00	—	24·00	40·00	60·00	80·00	—	240·00	—	80.00	140·00	180.00	200·00
	Átlag . . .	**318·70**	**139·76**	**260·15**	**44·02**	**73·33**	**108·81**	**151·02**	**100·00**	**81·39**	**132.51**	**20·50**	**36·01**	**49·97**	**79·55**	**345·96**	**213·73**	**284·85**	**67·40**	**102·67**	**150·98**	**188·96**
	VI. Tisza-Maros szöge																					
1	Arad vm.	371·42	170·00	236·26	48·00	77·50	126·26	170·00	160·00	92·00	130·00	24·00	41·00	55·50	87·50	300.00	192.00	207·50	44·50	75·50	107·50	137·50
	Arad t. h. v. . . .	300·00	200.00	320·00	80·00	140·00	200·00	240·00	—	80·00	160·00	40·00	60·00	100·00	120·00	360·00	240·00	340·00	120.00	160·00	200·00	240·00
	együtt . . .	*369·24*	*177·18*	*258·99*	*55·55*	*88·66*	*136·01*	*182·09*	*160·00*	*89·45*	*149·75*	*32·00*	*54·57*	*81·94*	*114·38*	*313·85*	*214·99*	*271·03*	*65·43*	*107·05*	*140·87*	*179·91*
2	Csanád vm.	342·00	150·00	268·00	40·00	50·00	82·00	146·00	—	120·00	—	36·00	40·00	70·00	120·00	400·00	300·00	340·00	90·00	100·00	200·00	300·00
3	Krassó-Szörény vm. .	330·00	155.00	222·50	42·00	—	96·66	163·34	—	150·00	170·00	45·00	75·00	102·50	—	352·30	212·50	281·26	67.50	130·24	170·00	229·50
4	Temes vm.	327·40	162·22	270·00	63·56	96·00	134·41	191·24	—	120·00	143·32	41·20	58·66	83·62	103·32	350·00	196·24	295·00	78·00	121·24	161·24	204·28
	Temesvár t. h. v. .	—	—	270·00	70·00	—	210·00	—	—	—	—	—	—	—	—	600·00	310·00	340·00	98·00	182·00	272·00	324·00
	Versecz t. h. v. . .	—	214·00	280·00	70·00	136·00	220·00	—	—	—	—	—	—	—	—	—	316·00	—	98·00	196·00	280·00	—
	együtt . . .	*327·40*	*164·08*	*270·01*	*63·76*	*97·19*	*135·01*	*191·24*	—	*120·00*	*143·32*	*41·20*	*58·66*	*83·62*	*103·32*	*363·89*	*205·46*	*296·19*	*78·64*	*126·72*	*167·27*	*206·56*
5	Torontál vm. . . .	306·74	157·00	246·24	65·74	100·50	138·62	188·38	—	121·66	198·00	34·50	52·50	80·00	117.50	427·50	226·26	334·80	98·24	141·00	179·50	231·50
	Pancsova t. h. v. .	—	—	—	—	—	—	—	—	—	—	—	—	—	—	—	—	—	—	—	—	—
	együtt . . .	*306·74*	*157·00*	*246·24*	*65·74*	*100·50*	*138·62*	*188·38*	—	*121·66*	*198·00*	*34·50*	*52·50*	*80·00*	*117·50*	*427·50*	*226·26*	*334·80*	*98·24*	*141·00*	*179·50*	*231·50*
	Átlag . . .	**341·99**	**162·22**	**259·29**	**55·27**	**86·10**	**124.13**	**176·22**	**160·00**	**115·66**	**155·71**	**35·10**	**55·39**	**86·29**	**114·46**	**351·54**	**219·25**	**293·79**	**80·05**	**122·27**	**165·98**	**207·82**
	VII. Erdély.																					
1	Alsó-Fehér vm. . .	293·34	132·50	257·50	40·00	75·00	116·24	165·00	—	80·00	120·00	24·00	40·00	60·00	80·00	—	160·00	240·00	40·00	70·00	105·00	160·00
2	Besztercze-Naszód vm.	360·00	126·66	253·32	66·66	120·00	153·32	193·32	—	60·00	120·00	24·00	50·00	70·00	100·00	—	220·00	250·00	60·00	130·00	150·00	185·00
3	Brassó vm.	—	120·00	188·00	40·00	—	90·00	110·00	—	—	—	—	—	—	—	520·00	340·00	240·00	80·00	100·00	250·00	260·00
4	Csik » . . .	466·66	100·00	273·32	29·32	38·66	66·66	83·32	—	100·00	140·00	28·00	36·00	60·00	80·00	400·00	230·00	400·00	50·00	80·00	110·00	200·00
5	Fogaras »	—	120·00	205·00	45·00	80·00	115·00	185·00	—	80·00	120·00	30·00	—	60·00	—	—	200.00	260·00	120·00	150·00	200·00	—
6	Háromszék vm. .	376·00	144·00	256·60	46·00	66·80	116·00	176·00	—	100·00	—	30·00	—	—	—	—	280·00	340·00	48·00	86·66	153·34	226·66
7	Hunyad » . .	286·66	136·66	245·72	42·34	64·32	89·32	132·00	—	103·34	144·28	26·58	47·14	71·42	101·42	356·00	189·00	286·00	50·20	87·20	135·40	190·00
8	Kis-Küküllő » . .	500·00	160·00	282·50	50·00	87·50	127·50	175·00	—	100·00	—	—	—	—	—	—	300·00	400·00	80·00	120·00	200·00	300·00
9	Kolozs » . .	341·26	155·56	273·34	44·41	87·78	134·44	192·22	—	70·00	180·00	16·00	30·00	—	—	600·00	200·00	300·00	40·00	100·00	160·00	240·00
	Kolozsvár t. h. v. .	300·00	180·00	380·00	40·00	100·00	120·00	200·00	—	—	—	—	—	—	—	400·00	240·00	400·00	60·00	220·00	260·00	300·00
	együtt . . .	*340·06*	*156·47*	*276·38*	*43·35*	*87·96*	*134·16*	*192·40*	—	*70·00*	*180·00*	*16·00*	*30·00*			*500·00*	*218·97*	*362·07*	*49·05*	*158·29*	*178·18*	*246·00*
10	Maros-Torda vm. . .	340·00	153·32	153·32	31·66	66·66	93·32	130·00	—	80·00	80·00	10·00	20·00	50·00	70·00	420·00	253·32	253·32	73·32	110·00	143·32	240·00
	M.-Vásárhely t. h. v.	—	200·00	—	—	—	—	—	—	—	—	—	—	—	—	—	—	—	—	—	—	—
	együtt . . .	*340·00*	*153·52*	*153·32*	*31·66*	*66·66*	*93·32*	*130·00*	—	*80·00*	*80·00*	*10·00*	*20·00*	*50·00*	*70·00*	*420·00*	*253·32*	*253·32*	*73·32*	*110·00*	*143·32*	*240·00*
11	Nagy-Küküllő vm. .	346·66	126·66	250·00	36·00	83·34	103·34	133·34	—	—	—	—	40·00	—	—	—	203·34	373·34	73·34	103·34	153·34	206·66
12	Szeben vm.	—	100·00	240·00	30·00	40·00	60·00	80·00	—	80·00	120·00	16·00	30·00	40·00	60·00	500·00	360·00	300·00	80·00	160·00	300·00	330·00
13	Szolnok-Doboka vm. .	400·00	160·00	300·00	60·00	100·00	140·00	200·00	—	80·00	—	40·00	80·00	100·00	150·00	450·00	200·00	280·00	80·00	140·00	160·00	240·00
14	Torda-Aranyos » .	300·00	140·00	238·34	42·66	64·00	106·66	150·00	—	73·34	106·66	22·66	37·34	56·66	86·66	400·00	140.00	180·00	36·00	50·00	80·00	130·00
15	Udvarhely » .	500·00	140·00	265·00	52·50	72·50	140·00	175·00	—	—	—	—	—	100·00	120·00	—	240·00	320·00	90·00	140·00	200·00	—
	Átlag . . .	**372·71**	**144·61**	**250·87**	**44·14**	**78·41**	**117·01**	**166·02**	—	**88·01**	**130·74**	**25·52**	**41·98**	**64·88**	**87·77**	**444·56**	**216·63**	**287·02**	**60·86**	**94·59**	**164·61**	**211·96**
	Magyarország .	**315·86**	**152·89**	**258·11**	**48·75**	**79·91**	**116·89**	**161·45**	**191·46**	**119·39**	**179·93**	**38·60**	**65.98**	**93·04**	**125.92**	**335·34**	**226·54**	**304·30**	**78·94**	**123·56**	**177·03**	**229·17**
	Horvát-Szlavonorsz.																					
1	Belovár-Kőrös vm. .	260·00	146·00	310·00	80·00	116·00	130·00	200·00	205·00	115·00	155·00	73·00	100·00	127·00	100·00	302·00	244·00	410·00	100·00	160·00	173·00	257·00
2	Lika-Krbava » . .	—	—	—	—	—	—	—	—	80·00	130·00	20·00	40·00	60·00	70·00	160·00	160·00	240·00	60·00	90·00	120·00	160·00
3	Modrus-Fiume » . .	—	—	—	—	—	—	—	76·00	80·00	116·00	33·00	53·00	69·00	94·00	273·00	207·00	240·00	77·00	110·00	153·00	193·00
4	Pozsega vm.	500·00	160·00	247·00	90.00	135·00	170·00	250·00	155·00	92·00	145·00	38·00	67·00	88·00	121·00	290·00	240·00	320·00	100·00	155·00	200·00	245·00
5	Szerém »	242·00	118·00	206·00	54·00	82·00	106·00	151·00	160·00	100·00	120·00	16·00	30·00	34·00	40·00	—	—	—	—	—	—	—
	Zimony t. h. v. . .	—	—	—	—	—	—	—	—	—	—	—	—	—	—	500·00	—	—	—	—	—	—
	együtt . . .	*242·00*	*118·00*	*206·00*	*54·00*	*82·00*	*106·00*	*151·00*	*160·00*	*100·00*	*120·00*	*16·00*	*30·00*	*34·00*	*40·00*	*500·00*	—	—	—	—	—	—
6	Varasd vm.	—	—	—	—	—	—	—	—	—	—	—	—	—	—	550·00	250·00	360·00	130·00	180·00	240·00	320·00
	Varasd t. h. v. . .	—	—	—	—	—	—	—	—	—	—	—	—	—	—	—	—	—	—	—	—	—
	együtt . . .	—	—	—	—	—	—	—	—	—	—	—	—	—	—	*550·00*	*250·00*	*360·00*	*130·00*	*180·00*	*240·00*	*320·00*
7	Verőcze vm.	208·00	138·00	252·00	82·00	108·00	142·00	206·00	150·00	100·00	120·00	48·00	70·00	80·00	120·00	260·00	150·00	180·00	70·00	80·00	100·00	180·00
	Eszék t. h. v. . .	—	—	—	—	—	—	—	—	—	—	—	—	—	—	—	—	—	—	—	—	—
	együtt . . .	*208·00*	*138·00*	*252·00*	*82·00*	*108·00*	*142·00*	*206·00*	*150·00*	*100·00*	*120·00*	*48·00*	*70·00*	*80·00*	*120·00*	*260·00*	*150·00*	*180·00*	*70·00*	*80·00*	*100·00*	*180·00*
8	Zágráb vm.	200·00	90·00	227·00	40·00	95·00	125·00	180·00	108·00	88·00	127·00	42·00	50·00	82·00	114·00	275·00	193·00	367·00	84·00	176·00	208·00	278·00
	Zágráb t. h. v. . .	—	—	—	—	—	—	—	—	120·00	—	—	—	—	176·00	—	—	—	—	—	—	—
	együtt . . .	*200·00*	*90·00*	*227·00*	*40·00*	*95·00*	*125·00*	*180·00*	*108·00*	*89·22*	*127·00*	*42·00*	*50·00*	*82·00*	*117·37*	*275·00*	*193·00*	*367·00*	*84·00*	*176·00*	*208·00*	*278·00*
	Átlag . . .	**250·66**	**124·62**	**225·42**	**64·08**	**94·62**	**121·70**	**169·06**	**140·61**	**99·16**	**137·31**	**45·10**	**64·17**	**88·06**	**118·96**	**356·59**	**211·37**	**347·76**	**101·05**	**165·55**	**190·58**	**274·48**
	Magyarbirodalom .	**314·25**	**152·33**	**257·48**	**49·03**	**80·18**	**116·97**	**161·63**	**185·34**	**116·45**	**170·24**	**40·04**	**65·68**	**92·03**	**124·04**	**335·80**	**226·21**	**304·95**	**79·47**	**124·54**	**177·27**	**229·99**

Kézirat

Szarvasmarhák átlagos értéke.

b) A középgazdaságokban.

Borzderes							Egyéb szines							Bivaly							Folyó szám
			növendék marha							növendék marha							növendék marha				
bika	tehén	ökör	1	2	3	4	bika	tehén	ökör	1	2	3	4	bika	tehén	ökör	1	2	3	4	
			éven alul							éven alul							éven alul				
átlagos értéke darabonkint koronákban																					
350·00	196·66	300·00	60·00	130·00	180·00	240·00	410·00	195·44	300·00	76·66	125·46	180·00	228·60	250·00	200·00	210·00	50·00	75·00	115·00	170·00	1
280·00	240·00	—	70·00	100·00	140·00	180·00	220·00	160·00	240·00	50·00	80·00	140·00	180·00	246·66	210·00	220·00	56·66	86·66	113·34	166·66	2
—	—	—	—	—	—	—	—	—	240·00	—	—	—	—	—	160·00	—	—	—	—	—	
280·00	*240·00*	—	*70·00*	*100·00*	*140·00*	*180·00*	*220·00*	*160·00*	*240·00*	*50·00*	*80·00*	*140·00*	*180·00*	*246·66*	*207·60*	*220·00*	*56·66*	*86·66*	*113·34*	*166·66*	
—	200·00	276·00	70·00	100·00	180·00	—	—	300·00	—	60·00	100·00	170·00	200·00	—	—	240·00	60·00	—	—	—	3
—	—	—	—	—	—	—	—	242·00	280·00	—	122·00	178·00	—	—	250·00	250·00	60·00	—	140·00	—	
—	*200·00*	*276·00*	*70·00*	*100·00*	*180·00*	—	—	*279·28*	*280·00*	*60·00*	*102·00*	*172·29*	*200·00*	—	*250·00*	*246·67*	*60·00*	—	*140·00*	—	
210·00	165·00	150·00	50·00	65·00	85·00	105·00	260·00	140·00	180·00	30·00	70·00	130·00	170·00	173·20	160·00	160·00	43·20	70·00	116·60	136·60	4
320·00	180·00	—	56·00	90·00	140·00	170·00	240·00	150·00	220·00	40·00	70·00	100·00	140·00	200·00	160·00	200·00	35·00	55·00	85·00	125·00	5
520·00	240·00	—	100·00	140·00	200·00	260·00	400·00	240·00	240·00	80·00	120·00	180·00	200·00	200·00	200·00	160·00	40·00	80·00	100·00	140·00	6
—	—	—	—	—	—	—	—	240·00	—	—	—	—	200·00	—	—	—	—	—	—	—	
520·00	*240·00*	—	*100·00*	*140·00*	*200·00*	*260·00*	*400·00*	*240·00*	*240·00*	*80·00*	*120·00*	*180·00*	*200·00*	*200·00*	*200·00*	*160·00*	*40·00*	*80·00*	*100·00*	*140·00*	
—	200·00	—	80·00	—	160·00	—	—	130·00	300·00	—	80·00	90·00	100·00	190·00	186·66	184·00	36·80	51·34	95·00	146·66	7
—	230·00	—	76·00	120·00	170·00	190·00	—	220·00	—	70·00	100·00	160·00	180·00	240·00	200·00	200·00	60·00	80·00	140·00	160·00	8
315·71	**176·11**	**178·71**	**54·21**	**93·18**	**134·55**	**135·24**	**305·00**	**169·52**	**239·82**	**47·73**	**85·16**	**141·74**	**167·41**	**198·24**	**191·03**	**197·91**	**42·99**	**70·55**	**101·18**	**144·60**	
360·00	200·00	200·00	50·00	80·00	130·00	160·00	350·00	160·00	200·00	30·66	56·66	126·66	153·34	200·00	160·00	200·00	50·00	80·00	120·00	160·00	1
—	240·00	340·00	120·00	160·00	200·00	—	360·00	240·00	—	120·00	160·00	—	—	160·00	140·00	170·00	40·00	60·00	—	—	
360·00	*210·00*	*270·00*	*67·50*	*106·67*	*176·67*	*160·00*	*355·00*	*189·39*	*200·00*	*61·81*	*79·25*	*126·66*	*153·34*	*190·00*	*154·48*	*191·82*	*48·00*	*76·00*	*120·00*	*160·00*	
—	330·00	310·00	100·00	140·00	196·00	—	—	170·00	245·00	50·00	65·00	108·00	150·00	—	200·00	200·00	—	—	—	—	2
—	140·00	170·00	—	50·00	60·00	—	—	125·00	160·00	36·00	50·00	60·00	90·00	—	—	190·00	—	—	—	—	3
270·00	130·00	240·00	60·00	80·00	95·00	140·00	302·86	174·28	240·00	66·68	98·32	138·32	176·66	—	—	160·00	—	—	100·00	—	4
—	—	—	—	—	—	—	360·00	220·00	250·00	30·00	70·00	160·00	220·00	—	—	—	—	—	—	—	
—	—	—	—	—	—	—	—	240·00	—	—	—	220·00	—	—	—	—	—	—	—	—	
270·00	*130·00*	*240·00*	*60·00*	*80·00*	*95·00*	*140·00*	*331·50*	*181·41*	*241·19*	*64·98*	*95·82*	*142·65*	*191·53*	—	—	*160·00*	—	—	*100·00*	—	
430·00	202·50	347·50	96·00	139·50	173·00	216·50	317·14	161·26	234·00	61·76	90·00	124·26	158·76	160·00	140·00	220·00	—	—	—	—	5
—	—	—	—	—	—	—	—	—	—	—	—	—	—	—	—	—	—	—	—	—	
430·00	*202·50*	*347·50*	*96·00*	*139·50*	*173·00*	*216·50*	*317·11*	*161·26*	*234·00*	*61·76*	*90·00*	*124·26*	*158·76*	*160·00*	*140·00*	*220·00*	—	—	—	—	
343·33	**188·61**	**330·00**	**88·75**	**117·27**	**144·51**	**205·16**	**344·75**	**171·79**	**225·00**	**57·77**	**83·27**	**126·45**	**169·20**	**180·00**	**156·36**	**191·72**	**48·00**	**76·00**	**116·00**	**160·00**	
300·00	160·00	—	40·00	70·00	100·00	160·00	—	150·00	200·00	40·00	70·00	100·00	140·00	166·66	148·56	147·14	19·42	41·42	80·00	127·44	1
—	220·00	240·00	60·00	—	150·00	180·00	—	200·00	240·00	60·00	120·00	—	—	—	160·00	123.32	26·66	53·32	86·66	106·66	2
—	—	—	—	—	—	—	—	280·00	200·00	—	—	—	200·00	—	120·00	—	35·00	45·00	75·00	100·00	3
—	—	—	—	—	—	200·00	—	—	—	—	—	—	160·00	133·32	166·66	240·00	26·00	32·00	44·00	120·00	4
—	200·00	—	120·00	150·00	200·00	300·00	—	—	—	—	—	—	—	200·00	160·00	170·00	34·00	60·00	100·00	150·00	5
—	300·00	—	—	—	160·00	—	—	240·00	—	—	80·00	120·00	—	136·00	162·00	120·00	31·60	46·80	77·60	136·00	6
—	180·00	280·00	50·00	80·00	130·00	180·00	—	134·00	196·00	34·80	54·00	80·00	108·00	168·20	175·84	118·76	24·50	46·20	75·00	115·84	7
—	—	—	—	120·00	—	—	500·00	160·00	300·00	50·00	80·00	120·00	200·00	180·00	160·00	137·50	23·50	40·00	65·00	90·00	8
600·00	200·00	280·00	40·00	100·00	160·00	—	—	160·00	280·00	40·00	55·00	105·00	190·00	242·50	232·50	208·88	30·00	55·00	90·00	150·00	9
—	—	—	—	—	—	—	—	—	—	—	—	—	—	—	220·00	—	—	80·00	—	160·00	
600·00	*200·00*	*280·00*	*40·00*	*100·00*	*160·00*	—	—	*160·00*	*280·00*	*40·00*	*55·00*	*105·00*	*190·00*	*242·50*	*232·17*	*208·88*	*30·00*	*55·32*	*90·00*	*150·31*	
—	240·00	240·00	70·00	100·00	—	—	—	200·00	200·00	40·00	80·00	100·00	200·00	156·00	176·00	176·00	18·40	42·00	62·00	106·00	10
—	—	—	—	—	—	—	—	—	—	—	—	—	—	—	—	—	—	—	—	—	
—	*240·00*	*240·00*	*70·00*	*100·00*	—	—	—	*200·00*	*200·00*	*40·00*	*80·00*	*100·00*	*200·00*	*156·00*	*176·00*	*176·00*	*18·40*	*42·00*	*62·00*	*106·00*	
—	200·00	—	72·00	100·00	—	200·00	360·00	140·00	260·00	40·00	80·00	110·00	140·00	206·66	121·34	140·00	26·66	45·34	73·34	114·66	11
—	—	—	80·00	—	—	—	—	—	—	—	—	—	—	—	120·00	—	30·00	46·00	56·00	80·00	12
—	180·00	240·00	80·00	140·00	150·00	180·00	340·00	180·00	240·00	80·00	140·00	200·00	280·00	200·00	200·00	165·00	30·00	70·00	120·00	180·00	13
—	200·00	—	60·00	—	100·00	—	—	200·00	250·00	—	—	100·00	—	156·00	156·66	142·34	18·34	33·00	60·00	88·54	14
—	—	—	—	—	—	—	—	—	—	—	—	—	—	125·00	160·00	120·00	20·00	42·50	67·50	92·50	15
450·00	**195·54**	**271·52**	**48·44**	**92·50**	**131·46**	**177·69**	**425·00**	**161·27**	**225·27**	**45·34**	**77·44**	**107·50**	**160·02**	**169·13**	**169·51**	**161·45**	**26·05**	**48·46**	**78·67**	**127·61**	
335·52	**237·14**	**272·83**	**73·57**	**119·42**	**176·01**	**221·13**	**288·41**	**187·38**	**271·34**	**66·31**	**102·90**	**147·48**	**188·31**	**188·98**	**173·35**	**196·25**	**33·50**	**60·53**	**92·04**	**136·94**	
—	—	—	—	—	—	—	208·00	185·00	307·00	78·00	122·00	122·00	250·00	180·00	150·00	185·00	—	—	90·00	130·00	1
—	—	—	—	—	—	—	100·00	97·00	130·00	29·00	57·00	72·00	90·00	—	—	—	—	—	—	—	2
—	—	—	—	—	—	—	143·00	150·00	200·00	49·00	70·00	92·00	130·00	—	—	—	—	—	—	—	3
—	—	—	—	—	—	—	255·00	153·00	227·00	67·00	110·00	137·00	175·00	—	—	150·00	—	—	—	—	4
—	—	—	—	—	—	—	180·00	120·00	140·00	40·00	70·00	100·00	120·00	—	—	—	—	—	—	—	5
—	—	—	—	—	—	—	—	—	—	—	—	—	—	—	—	—	—	—	—	—	
—	—	—	—	—	—	—	*180·00*	*120·00*	*140·00*	*40·00*	*70·00*	*100·00*	*120·00*	—	—	—	—	—	—	—	
250·00	240·00	320·00	90·00	160·00	260·00	300·00	232·00	156·00	208·00	84·00	146·00	208·00	240·00	—	—	—	—	—	—	—	6
—	—	—	—	—	—	—	—	—	—	—	—	—	—	—	—	—	—	—	—	—	
250·00	*240·00*	*320·00*	*90·00*	*160·00*	*260·00*	*300·00*	*232·00*	*156·00*	*208·00*	*84·00*	*146·00*	*208·00*	*240·00*	—	—	—	—	—	—	—	
—	150·00	—	70·00	80·00	100·00	180·00	260·00	193·00	160·00	64·00	90·00	130·00	180·00	—	—	160·00	—	—	—	—	7
—	—	—	—	—	—	—	360·00	240·00	—	80·00	110·00	170·00	220·00	—	—	—	—	—	—	—	
—	*150·00*	—	*70·00*	*80·00*	*100·00*	*180·00*	*293·33*	*208·06*	*160·00*	*66·23*	*92·92*	*133·94*	*182·54*	—	—	*160·00*	—	—	—	—	
—	170·00	430·00	100·00	210·00	360·00	560·00	258·00	156·00	261·00	65·00	126·00	171·00	228·00	—	—	—	—	—	—	—	8
—	—	—	—	—	—	—	—	132·00	—	48·00	96·00	—	—	—	—	—	—	—	—	—	
—	*170·00*	*430·00*	*100·00*	*210·00*	*360·00*	*560·00*	*258·00*	*154·37*	*261·00*	*65·00*	*125·55*	*171·00*	*228·00*	—	—	—	—	—	—	—	
250·00	**195·55**	**333·20**	**77·65**	**143·10**	**249·47**	**327·06**	**238·37**	**160·52**	**231·95**	**72·82**	**128·37**	**168·54**	**220·18**	**180·00**	**150·00**	**163·75**	—	—	**90·00**	**130·00**	
334·92	**236·24**	**275·53**	**73·63**	**120·22**	**178·19**	**223·07**	**283·17**	**182·33**	**266·89**	**67·86**	**108·12**	**150·77**	**192·59**	**188·93**	**173·19**	**196·04**	**33·59**	**60·53**	**92·04**	**136·88**	

KSH Könyvtár

Szarvasmarhák átlagos értéke.

c) A nagygazdaságokban.

Folyó szám	Országrész, törvényhatóság	Magyar-erdélyi							Mokány és riska							Pirostarka						
		bika	tehén	ökör	növendék marha				bika	tehén	ökör	növendék marha				bika	tehén	ökör	növendék marha			
					1	2	3	4				1	2	3	4				1	2	3	4
					éven alul							éven alul							éven alul			
		átlagos értéke darabonkint koronákban																				
	I. Duna bal partja.																					
1	Árva vm.	—	—	240·00	—	—	—	—	—	—	—	—	—	—	—	200·00	140·00	—	55·00	85·00	110·00	130·00
2	Bars »	—	190·00	348·00	90·00	120·00	150·00	240·00	—	120·00	180·00	60·00	80·00	90·00	110·00	473·40	276·69	336·60	112·00	154·00	220·00	247·40
3	Esztergom vm. . . .	400·00	246·66	326·66	70·00	106·66	160·00	200·00	—	—	—	—	—	—	—	420·00	280·00	340·00	76·66	123·34	180·00	233·34
4	Hont vm.	—	360·00	340·00	90·00	150·00	200·00	254·00	—	220·00	285·00	80·00	140·00	190·00	230·00	393·32	320·00	343·32	105·00	158·32	230·00	274·00
	Selm.- és Bélab. t. h. v.	—	—	—	—	—	—	—	—	—	—	—	—	—	—	—	—	—	—	—	—	—
	együtt . . .	—	*360·00*	*340·00*	*90·00*	*150·00*	*200·00*	*254·00*	—	*220·00*	*285·00*	*80·00*	*140·00*	*190·00*	*230·00*	*393·32*	*320·00*	*343·32*	*105·00*	*158·32*	*230·00*	*274·00*
5	Liptó vm.	270·00	200·00	260·00	66·00	90·00	160·00	260·00	—	180·00	—	65·00	85·00	150·00	180·00	280·00	210·00	290·00	70·00	100·00	170·00	220.00
6	Nógrád vm.	320·00	190·00	294·28	76·00	124·00	186·00	254·00	—	160·00	200·00	50·00	80·00	120·00	160·00	314·28	280·00	322·86	82·32	136·00	194·28	265·72
7	Nyitra »	466·66	360·00	325·68	95·00	183·34	265·00	285·00	—	160·00	258·00	76·00	148·00	194·00	234·00	457·50	283·84	329·10	109·82	177·80	244·54	297·28
8	Pozsony »	566·66	232·50	360·00	112·50	147·50	202·50	250·00	—	210·00	210·00	80·00	120·00	180·00	220·00	456·66	322·22	390·00	113·34	176·00	231·10	315·56
	Pozsony t. h. v. . .	—	—	—	—	—	—	—	—	—	—	—	—	—	—	—	—	—	—	—	—	—
	együtt . . .	*566·66*	*232·50*	*360·00*	*112·50*	*147·50*	*202·50*	*250·00*	—	*210·00*	*210·00*	*80·00*	*120·00*	*180·00*	*220·00*	*456·66*	*322·22*	*390·00*	*113·34*	*176·00*	*231·10*	*315·56*
9	Trencsén vm.	700·00	—	314·00	—	155·00	180·00	300·00	—	280·00	310·00	75·00	150·00	170·00	270·00	407·20	244·00	328·00	92·00	150·40	199·20	284·00
10	Turócz »	—	—	320·00	—	—	—	—	320·00	360·00	320·00	100·00	120.00	200·00	240·00	—	320·00	340·00	110·00	140·00	200·00	260·00
11	Zólyom »	490·00	160·00	300·00	30·00	50·00	100·00	140·00	—	160·00	230·00	50·00	—	—	150·00	280·00	215·00	260·00	65.00	110·00	160·00	190·00
	Átlag . . .	**459·30**	**246·82**	**330·74**	**91·89**	**138·90**	**193·70**	**253·69**	**320·00**	**200·84**	**258·76**	**69·52**	**108·19**	**137·95**	**200·32**	**438·35**	**291·89**	**350·67**	**102·65**	**162·14**	**223·91**	**290·16**
	II. Duna jobb partja.																					
1	Baranya vm.	466·66	245·72	354·28	108·34	160·00	215·00	248·00	—	180·00	—	—	—	—	—	514·28	360·00	394·28	135·72	208·5-	274·2-	340·00
	Pécs t. h. v.	—	—	—	—	—	—	—	—	—	—	—	—	—	—	—	—	—	—	160·00	260·00	—
	együtt . . .	*466·66*	*245·72*	*354·28*	*108·34*	*160·00*	*215·00*	*248·00*	—	*180·00*	—	—	—	—	—	*514·28*	*360·00*	*394·28*	*135·72*	*208·72*	*274·15*	*340·00*
2	Fejér vm.	500·00	205·00	332·00	75·00	119·50	155·00	235·00	—	180·00	260·00	60·00	—	—	—	576·00	352·00	362·50	102·60	164·60	230·00	304·00
	Sz.-Fejérvár t. h. v. .	—	—	360·00	—	—	170·00	254·00	—	—	—	—	—	—	—	—	—	—	—	—	—	—
	együtt . . .	*500·00*	*205·00*	*332·15*	*75·00*	*119·50*	*155·33*	*235·18*	—	*180·00*	*260·00*	*60·00*	—	—	—	*576·00*	*352·00*	*362·50*	*102·60*	*164·60*	*230·00*	*304·00*
3	Győr vm.	466·66	300·00	373·32	76·66	126·66	166·66	213·32	—	120·00	—	—	—	—	—	560·00	340·00	406·66	93·32	160·00	212·66	260·00
	Győr t. h. v. . . .	—	—	—	—	—	—	—	—	—	—	—	—	—	—	—	—	—	—	—	—	—
	együtt . . .	*466·66*	*300·00*	*373·32*	*76·66*	*126·66*	*166·66*	*213·32*	—	*120·00*	—	—	—	—	—	*560·00*	*340·00*	*406·66*	*93·32*	*160·00*	*212·66*	*260·00*
4	Komárom vm. . . .	420·00	255·00	325·00	80·00	112·50	150·00	255·00	140·00	120·00	140·00	40·00	60·00	100·00	120·00	460·00	335·00	325·00	90·00	137·50	192·00	280·00
	Komárom t. h. v. . .	—	—	320·00	—	—	—	—	—	—	—	—	—	—	—	460·00	—	340·00	—	140·00	—	300·00
	együtt . . .	*420·00*	*255·00*	*324·98*	*80·00*	*112·50*	*150·00*	*255·00*	*140·00*	*120·00*	*140·00*	*40·00*	*60.00*	*100·00*	*120·00*	*460·00*	*335·00*	*325·03*	*90·00*	*137·51*	*192·00*	*280·08*
5	Moson vm.	500·00	226·60	295·34	52·00	90·66	163·34	202·66	—	120·00	—	—	60·00	—	—	670·00	326·66	436·66	72·66	108·00	182·66	223·34
6	Somogy »	500·00	232·58	326·66	82·50	124·40	165·56	203·34	140·00	120·00	140·00	50·00	80·00	100·00	120·00	520·00	331·76	380·00	111·50	165·26	211·88	272·36
7	Sopron »	700·00	240·00	390·00	90·00	140·00	170·00	260·00	—	210·00	—	80·00	116·00	140·00	200·00	520·00	342·84	415·70	104·28	177·14	280·00	336·00
	Sopron t. h. v. . . .	—	—	—	—	—	—	—	—	—	—	—	—	—	—	—	—	—	—	—	—	—
	együtt . . .	*700·00*	*240·00*	*390·00*	*90·00*	*140·00*	*170·00*	*260·00*	—	*210·00*	—	*80·00*	*116·00*	*140·00*	*200·00*	*520·00*	*342·84*	*415·70*	*104·28*	*177·14*	*280·00*	*336·00*
8	Tolna vm.	413·32	220·00	342·00	100·00	130·00	190·00	285·00	—	190·00	220·00	—	120·00	140·00	180·00	561·00	380·00	356·00	126·00	184·00	264·00	392·00
9	Vas »	500·00	300·00	352·44	83·34	130·00	196·66	326·66	—	200·00	300·00	60·00	100·00	140·00	200·00	486·00	300·00	403·00	93·00	156·00	227·00	302·00
10	Veszprém vm.	402·86	224·00	342·86	87·10	131·40	174·20	228·56	250·00	192·00	210·00	74·00	90·00	142·00	—	346·66	250·00	372·00	118·00	172·00	244·00	310·00
11	Zala »	426·66	225·00	380·78	87·40	145·00	195·82	243·00	—	126·66	180·00	75·00	115·00	135·00	180·00	547·70	318·46	383·34	117·00	178·34	245·00	331·66
	Átlag . . .	**469·94**	**232·72**	**341·75**	**87·49**	**131·20**	**177·62**	**234·34**	**176·66**	**158·84**	**192·07**	**59·47**	**102·33**	**124·03**	**171·27**	**522·83**	**333·77**	**381·48**	**107·67**	**168·53**	**237·97**	**307·15**
	III. Duna-Tisza köze.																					
1	Bács-Bodrog vm. . .	505·60	211·40	325·70	60·68	97·14	138·00	205·70	—	150·60	190·00	—	60·00	72·00	100·00	630·00	354·20	336·26	91·40	152·28	219·00	295·70
	Baja t. h. v.	300·00	180·00	400·00	100·00	140·00	160·00	180·00	—	—	—	—	—	—	—	—	380·00	400·00	140·00	200·00	230·00	320·00
	Szabadka t. h. v. . .	400·00	200·00	260·00	100·00	130·00	150·00	200·00	—	—	—	—	—	—	—	500·00	460·00	—	90·00	130·00	170·00	440·00
	Ujvidék t. h. v. . .	600·00	260·00	300·00	60·00	—	140·00	—	—	—	—	—	—	—	—	—	—	—	—	—	—	—
	Zombor t. h. v. . .	—	—	—	—	—	—	—	—	—	—	—	—	—	—	300·00	240·00	300·00	100·00	110·00	140·00	200·00
	együtt . . .	*494·92*	*211·93*	*328·09*	*62·59*	*99·20*	*138·61*	*204·36*	—	*150·00*	*190·00*	—	*60·00*	*72·00*	*100·00*	*335·25*	*341·27*	*335·69*	*97·29*	*143·83*	*204·20*	*313·87*
2	Csongrád vm.	420·00	220·00	306·66	46·66	84·66	133·32	213·32	—	170·00	—	24·00	40·00	—	—	500·00	240·00	320·00	60·00	120·00	200·00	240·00
	Hódm.-Vásárh. t. h. v.	400·00	300·00	300·00	60·00	120·00	200·00	250·00	—	—	—	—	—	—	—	—	—	—	—	—	—	—
	Szeged t. h. v. . . .	—	—	—	—	—	—	—	—	—	—	—	—	—	—	—	—	—	—	—	—	—
	együtt . . .	*419·50*	*221·41*	*306·57*	*46·94*	*85·08*	*134·61*	*213·71*	—	*170·00*	—	*24·00*	*40·00*	—	—	*500·00*	*240·00*	*320·00*	*60·00*	*120·00*	*200·00*	*240·00*
3	Heves vm.	360·00	296·00	321·42	78·00	102·00	154·00	216·00	—	190·00	220·00	60·00	86·00	120·00	140·00	363·32	362·40	323·32	107·50	177·50	230·00	292·50
4	Jász-N.-K.-Szolnok vm.	500·00	223·86	314·28	60·00	100·00	128·56	174·28	—	120·00	160·00	44·00	60·00	80·00	100·00	650·00	300·00	310·00	80·00	122·50	200·00	252·50
5	Pest-Pilis-Solt-K.-K. »	381·32	185·32	292·42	59·06	90·00	130·66	178·00	340·00	170·00	180·00	60·00	70·00	130·00	150·00	418·40	299·32	365·54	97·00	151·00	200·00	295·00
	Budapest fő- és szék v.	—	—	—	—	—	—	—	—	—	—	—	—	—	—	—	—	—	—	—	—	—
	Kecskemét t. h. v. .	400·00	200·00	300·00	60·00	100·00	140·00	180·00	—	—	—	—	—	—	—	—	—	—	100·00	—	220·00	—
	együtt . . .	*381·83*	*186·37*	*292·89*	*59·13*	*90·49*	*131·08*	*178·07*	*340·00*	*170·00*	*180·00*	*60·00*	*70·00*	*130·00*	*150·00*	*418·46*	*299·32*	*365·54*	*97·00*	*151·00*	*200·00*	*295·00*
	Átlag . .	**410·57**	**216·00**	**310·04**	**60·33**	**95·39**	**134·68**	**189·13**	**340·00**	**162·99**	**183·30**	**51·73**	**66·53**	**114·29**	**138·80**	**377·88**	**313·69**	**348·09**	**94·44**	**147·59**	**206·04**	**284·81**
	IV. Tisza jobb partja.																					
1	Abauj-Torna vm . .	440·00	205·00	315·00	70·00	97·50	117·50	162·50	240·00	120·00	—	60·00	—	90·00	130·00	456·66	253·32	316·66	76·60	161·66	234·00	230·00
	Kassa t. h. v. . . .	—	—	—	—	—	—	—	—	—	—	—	—	—	—	—	—	—	—	—	—	—
	együtt . . .	*440·00*	*205·00*	*315·00*	*70·00*	*97·50*	*117·50*	*162·50*	*240·00*	*120·00*	—	*60·00*	—	*90·00*	*130·00*	*456·66*	*253·32*	*316·66*	*76·60*	*161·66*	*234·00*	*230·00*
2	Bereg vm.	433·34	170·00	260·00	36·50	85·00	117·50	177·50	—	140·00	190·00	40·00	60·00	100·00	150·00	740·00	358·80	265·00	100·00	185·00	266·66	302·50
3	Borsod »	350·00	253·32	303·32	80·00	128·32	193·32	218·32	200·00	140·00	—	40·00	80·00	100·00	120·00	516·00	280·00	326·66	124·00	178·00	240·00	342·00
4	Gömör »	366·66	190·00	342·50	73·20	110·00	146·66	193·34	—	160·00	—	80·00	100·00	120·00	140·00	493·20	286·60	366·66	110·00	143·32	180·00	240·00
5	Sáros »	500·00	280·00	300·00	60·00	120·00	160·00	240·00	—	145·00	246·66	40·00	67·50	100·00	133·32	340·00	224·00	287·50	84·00	124·00	172·00	205·00
6	Szepes »	290·00	160·00	240·00	100·00	140·00	180·00	240·00	200·00	140·00	180·00	70·00	90·00	140·00	180·00	330·00	253·34	253·34	76·66	140·00	180·00	276·66
7	Ung «	413·34	160·00	280·00	50·00	70·00	113·34	156·66	—	120·00	360·00	40·00	60·00	70·00	—	500·00	240·00	300·00	70·00	95·00	140·00	200·00
8	Zemplén vm.	442·50	187·50	322·50	90·00	135·00	180·00	192·85	230·00	113·34	185·00	53·66	88·40	102·40	128·00	362·50	227·50	310·00	90·00	133·76	184·28	205·72
	Átlag . . .	**414·85**	**198·80**	**296·85**	**69·40**	**116·10**	**162·32**	**196·55**	**232·90**	**126·13**	**226·60**	**50·24**	**73·14**	**101·04**	**134·24**	**409·85**	**249·58**	**303·14**	**90·09**	**141·94**	**192·67**	**251·81**

könyvtár

Szarvasmarhák átlagos értéke.

c) A nagygazdaságokban.

Borzderes							Egyéb szines							Bivaly							Folyó szám
			növendék marha							növendék marha							növendék marha				
bika	tehén	ökör	1	2	3	4	bika	tehén	ökör	1	2	3	4	bika	tehén	ökör	1	2	3	4	
			éven alul							éven alul							éven alul				
átlagos értéke darabonkint koronákban																					
—	—	160·00	—	80·00	108·00	—	—	—	—	—	—	—	—	—	—	—	—	—	—	—	1
800·00	360·00	300·00	120·00	200·00	320·00	240·00	—	208·00	306·60	93·20	133·20	176·60	210·00	—	—	280·00	—	—	—	—	2
—	280·00	400·00	80·00	126·00	170·00	200·00	400·00	240·00	360·00	80·00	100·00	160·00	200·00	—	—	—	—	—	—	—	3
—	260·00	320·00	100·00	120·00	160·00	—	220·00	220·00	260·00	80·00	120·00	200·00	200·00	—	—	—	—	—	—	—	4
—	—	—	—	—	—	—	—	—	—	—	—	—	—	—	—	—	—	—	—	—	
—	*260·00*	*320·00*	*100·00*	*120·00*	*160·00*	—	*220·00*	*220·00*	*260·00*	*80·00*	*120·00*	*200·00*	*200·00*	—	—	—	—	—	—	—	
—	220·00	—	—	—	170·00	200·00	—	206·00	260·00	—	—	—	200·00	—	—	—	—	—	—	—	5
300·00	360·00	300·00	100·00	130·00	220·00	320·00	285·00	230·80	304·00	67·72	128·00	170·09	248·00	—	—	320·00	—	—	—	235·00	6
300·00	400·00	320·00	80·00	160·00	320·00	400·00	473·34	250·00	330·00	88·00	159·00	196·00	261·50	—	—	260·00	—	150·00	170·00	—	7
400·00	360·00	400·00	140·00	200·00	260·00	320·00	420·00	286·66	386·66	93·32	146·66	166·66	273·32	—	—	—	—	—	150·00	—	8
—	—	—	—	—	—	—	—	—	—	—	—	—	—	—	—	—	—	—	—	—	
400·00	*360·00*	*400·00*	*140·00*	*200·00*	*260·00*	*320·00*	*420·00*	*286·66*	*386·66*	*93·32*	*146·66*	*166·66*	*273·32*	—	—	—	—	—	*150·00*	—	
—	270·00	300·00	75·00	150·00	200·00	280·00	—	230·00	280·00	70·00	140·00	185·00	280·00	—	—	—	—	—	—	—	9
260·00	150·00	260·00	84·00	100·00	180·00	200·00	—	215·00	270·00	—	120·00	390·00	240·00	—	—	—	—	—	—	—	10
—	—	260·00	—	—	—	—	—	190·00	260·00	60·00	120·00	180·00	200·00	—	—	—		—	—	—	11
506·66	**350·11**	**316·99**	**103·74**	**145·79**	**228·52**	**322·77**	**372·20**	**219·46**	**330·27**	**83·03**	**134·88**	**184·56**	**251·27**	—	—	**304·06**	—	**150·00**	**168·46**	**235·00**	
500·00	340·00	380·00	120·00	180·00	240·00	—	420·00	316·66	326·66	80·00	116·66	183·34	246·66	320·00	240·00	280·00	60·00	90·00	150·00	240·00	1
—	—	—	—	—	240·00	—	420·00	—	—	—	—	180·00	—	—	—	—	—	—	—	—	
500·00	*340·00*	*380·00*	*120·00*	*180·00*	*240·00*	—	*420·00*	*316·66*	*326·66*	*80·00*	*116·66*	*183·32*	*246·66*	*320·00*	*240·00*	*280·00*	*60·00*	*90·00*	*150·00*	*240·00*	
530·00	382·00	320·00	99·20	159·20	241·60	355·00	550·00	385·00	330·00	92·00	172·50	252·50	350·00	266·66	200·00	275·00	63·34	106·66	133·34	160·00	2
—	—	—	—	—	—	—	—	—	—	—	—	—	—	—	—	—	—	—	—	180·00	
530·00	*382·00*	*320·00*	*99·20*	*159·20*	*241·60*	*355·00*	*550·00*	*385·00*	*330·00*	*92·00*	*172·50*	*252·50*	*350·00*	*266·66*	*200·00*	*275·00*	*63·34*	*106·66*	*133·34*	*160·95*	
600·00	360·00	400·00	100·00	180·00	220·00	280·00	600·00	330·00	425·00	90·00	140·00	200·00	270·00	—	180·00	220·00	60·00	100·00	120·00	160·00	3
—	—	—	—	—	—	—	—	—	—	—	—	—	—	—	—	—	—	—	—	—	
600·00	*360·00*	*400·00*	*100·00*	*180·00*	*220·00*	*280·00*	*600·00*	*330·00*	*425·00*	*90·00*	*140·00*	*200·00*	*270·00*	—	*180·00*	*220·00*	*60·00*	*100·00*	*120·00*	*160·00*	
500·00	360·00	360·00	90·00	160·00	230·00	330·00	440·00	300·00	320·00	80·00	140·00	200·00	280·00	400·00	240·00	320·00	—	100·00	—	270·00	4
—	—	—	—	—	—	—	—	—	—	—	—	—	—	—	—	—	—	—	—	—	
500·00	*360·00*	*360·00*	*90·00*	*160·00*	*230·00*	*330·00*	*440·00*	*300·00*	*320·00*	*80·00*	*140·00*	*200·00*	*280·00*	*400·00*	*240·00*	*320·00*	—	*100·00*	—	*270·00*	
1000·00	240·00	400·00	60·00	110·00	170·00	240·00	550·00	310·00	400·00	85·00	120·00	190·00	230·00	—	—	320·00	—	—	—	—	5
500·00	320·00	360·00	110·00	160·00	200·00	260·00	410·00	270·00	350·00	115·00	165·00	210·00	265·00	310·00	192·50	265·00	61·26	90·00	117·50	162·50	6
500·00	330·00	380·00	100·00	152·00	214·00	250·00	500·00	320·00	360·00	100·00	130·00	170·00	220·00	240·00	220·00	240·00	50·00	80·00	110·00	140·00	7
—	—	—	—	—	—	—	—	—	—	—	—	—	—	—	—	—	—	—	—	—	
500·00	*330·00*	*380·00*	*100·00*	*152·00*	*214·00*	*250·00*	*500·00*	*320·00*	*360·00*	*100·00*	*130·00*	*170·00*	*220·00*	*240·00*	*220·00*	*240·00*	*50·00*	*80·00*	*110·00*	*140·00*	
300·00	300·00	300·00	100·00	180·00	260·00	300·00	500·00	360·00	320·00	140·00	200·00	320·00	360·00	200·00	170·00	240·00	75·00	95·00	135·00	180·00	8
530·00	320·00	360·00	75·00	145·00	230·00	320·00	358·34	254·00	342·00	78·56	135·70	184·00	258·00	284·00	203·00	256·80	50·00	85·60	118·80	176·80	9
340·00	248·00	366·00	116·00	170·00	240·00	308·00	400·00	200·00	400·00	240·00	280·00	400·00	400·00	270·00	214·00	250·00	78·00	100·00	150·00	190·00	10
375·00	232·00	333·34	95·00	155·00	190·00	245·00	420·00	235·72	384·28	86·00	138·34	173·34	240·00	237·78	174·44	225·00	53·50	97·50	134·00	166·26	11
716·92	**301·46**	**331·38**	**78·94**	**135·05**	**218·68**	**306·61**	**477·47**	**296·97**	**355·98**	**103·89**	**150·79**	**221·99**	**292·80**	**258·90**	**192·04**	**260·81**	**59·25**	**92·28**	**122·83**	**165·51**	
450·00	340·00	—	80·00	140·00	200·00	260·00	—	287·50	300·00	90·00	130·00	175·00	237·50	540·00	400·00	280·00	40·00	120·00	—	300·00	1
—	—	—	—	—	—	—	—	—	—	—	—	—	—	240·00	—	—	—	—	—	—	
—	—	—	—	—	—	—	—	—	—	—	—	—	—	—	—	—	—	—	—	—	
—	—	—	—	—	—	—	—	—	—	—	—	—	—	—	—	—	—	—	—	—	
—	—	—	—	—	—	—	—	—	—	—	—	—	—	—	—	—	—	—	—	—	
450·00	*340·00*	—	*80·00*	*140·00*	*200·00*	*260·00*	—	*287·50*	*300·00*	*90·00*	*130·00*	*175·00*	*237·50*	*510·00*	*400·00*	*280·00*	*40·00*	*120·00*	—	*300·00*	
—	—	300·00	—	—	—	—	440·00	200·00	320·00	56·00	110·00	140·00	220·00	—	200·00	300·00	36·00	—	—	—	2
—	—	—	—	—	—	—	—	—	—	—	—	—	—	—	—	—	—	—	—	—	
—	—	—	—	—	—	—	—	—	—	—	—	—	—	—	—	—	—	—	—	—	
—	—	*300.00*	—	—	—	—	*440·00*	*200·00*	*320·00*	*56·00*	*110·00*	*140·00*	*220·00*	—	*200·00*	*300·00*	*36·00*	—	—	—	
550·00	380·00	—	140·00	220·00	300·00	360·00	340·00	310·00	300·00	90·00	145·00	190·00	310·00	—	—	320·00	70·00	—	—	—	3
300·00	200·00	320·00	160·00	240·00	300·00	—	553·34	267·50	275·00	75·00	115·00	160·00	200·00	200·00	150·00	217·50	30·00	60·00	100·00	130·00	4
411·00	318·88	320·00	97·50	165·00	230·00	295·00	363·28	254·00	355·00	82·66	125·54	179·10	231·24	380·00	180·00	253·14	60·00	—	100·00	120·00	5
—	—	—	—	—	—	—	—	—	—	—	—	—	—	—	—	—	—	—	—	—	
—	—	—	—	—	—	—	—	260·00	—	90·00	130·00	180·00	240·00	—	—	—	—	—	—	—	
411·00	*318·88*	*320·00*	*97·50*	*165·00*	*230·00*	*295·00*	*363·28*	*254·05*	*355·00*	*82·82*	*125·65*	*179·10*	*231·54*	*380·00*	*180·00*	*253·14*	*60·00*	—	*100·00*	*120·00*	
452·92	**316·27**	**318·98**	**114·67**	**182·84**	**247·42**	**308·98**	**398·57**	**257·46**	**293·94**	**74·78**	**123·18**	**174·45**	**240·12**	**421·87**	**187·26**	**252·83**	**48·33**	**104·00**	**100·00**	**135·52**	
364·00	224·00	284·00	60·00	86·00	115·00	140·00	200·00	160·00	300·00	50·00	60·00	130·00	110·00	—	—	280·00	—	—	—	—	1
—	—	—	—	—	—	—	—	—	—	—	—	—	—	—	—	—	—	—	—	—	
364·00	*224·00*	*284·00*	*60·00*	*86·00*	*115·00*	*140·00*	*200·00*	*160·00*	*300·00*	*50·00*	*60·00*	*130·00*	*110·00*	—	—	*280·00*	—	—	—	—	
400·00	265·00	270·00	70·00	125·00	200·00	230·00	—	250·00	260·00	60·00	110·00	190·00	200·00	245·00	105·00	220·00	—	50·00	80·00	150·00	2
—	—	—	120·00	—	—	—	400·00	260·00	—	106·66	153·32	193·32	273·32	175·00	170·00	248·00	60·00	90·00	165·00	190·00	3
—	180·00	360·00	60·00	100·00	140·00	—	—	260·00	335·00	100·00	140·00	180·00	220·00	260·00	—	—	—	—	—	—	4
390·00	200·00	280·00	50·00	90·00	180.00	200·00	250·00	200·00	300·00	60·00	110·00	180·00	200·00	—	180·00	—	—	—	—	—	5
350·00	250·00	260·00	85·00	160·00	200·00	285·00	280·00	150·00	220·00	65·00	93·00	115·00	148·00	—	—	—	—	—	—	—	6
—	220·00	280·0	60·00	90·00	130·00	180·00	—	200·00	280·00	50·00	80·00	120·00	170·00	400·00	260·00	280·00	40·00	50·00	100·00	160·00	7
375·00	247·50	213·34	67·50	115·00	166·66	186·66	360·00	186·66	232·00	75·00	96·66	123·34	156·66	360·00	170·00	220·00	65·00	—	120·00	160·00	8
383·31	**233·15**	**266·91**	**62·57**	**105·49**	**138·88**	**200·96**	**352·67**	**191·91**	**255·8**	**71·61**	**100·36**	**149·73**	**163·31**	**222·33**	**181·43**	**229·83**	**48·70**	**51·82**	**115·50**	**162·45**	

KSH Könyvtár

Szarvasmarhák átlagos értéke.

c) A nagygazdaságokban.

Folyó szám	Országrész, törvényhatóság	Magyar-erdélyi							Mokány és riska							Pirostarka						
		bika	tehén	ökör	növendék marha				bika	tehén	ökör	növendék marha				bika	tehén	ökör	növendék marha			
					1	2	3	4				1	2	3	4				1	2	3	4
					éven alul							éven alul							éven alul			
		átlagos értéke darabonkint koronákban																				
	V. Tisza bal partja.																					
1	Békés vm.	529·90	230·00	366·98	59·38	107·20	144·12	174·26	—	93·92	140·00	26·00	—	65·00	—	520·00	288·82	339·90	80·98	110·00	180·62	266·66
2	Bihar »	480·00	181·83	330·62	67·00	89·00	135·00	160·66	—	90·00	—	20·00	40·00	—	80·00	534·23	317·14	332·00	81·42	130·00	180·00	236·66
	N.-Várad t. h. v.	—	—	320·00	—	—	150·00	240·00	—	—	—	—	—	—	—	—	—	—	—	—	—	—
	együtt	*480·00*	*181·88*	*330·89*	*67·00*	*89·00*	*135·00*	*160·76*	—	*90·00*	—	*20·00*	*40·00*	—	*80·00*	*534·28*	*317·14*	*332·00*	*81·42*	*130·00*	*180·00*	*236·66*
3	Hajdu vm.	335·00	170·00	287·50	60·00	95·00	120·00	177·50	—	80·00	—	—	—	—	—	200·00	120·00	300·00	50·00	60·00	90·00	130·00
	Debreczen t. h. v.	500·00	200·00	400·00	50·00	100·00	150·00	200·00	—	—	—	—	—	—	—	700·00	320·00	440·00	90·00	156·00	250·00	290·00
	együtt	*404·00*	*176·90*	*318·01*	*54·15*	*95·86*	*126·55*	*182·81*	—	*80·00*	—	—	—	—	—	*325·00*	*123·36*	*348·00*	*53·74*	*82·64*	*134·10*	*173·56*
4	Máramaros vm.	260·00	135·00	200·00	40·00	57·00	75·00	115·00	100·00	80·00	125·00	25·00	40·00	50·00	75·00	210·00	120·00	200·00	35·00	70·00	105·00	140·00
5	Szabolcs »	376·24	188·74	305·00	53·74	91·24	126·24	187·50	—	160·00	—	36·00	60·00	—	140·00	586·66	296·66	324·00	95·00	145·00	208·32	261·66
6	Szatmár »	492·00	185·00	271·00	49·00	86·00	120·60	164·00	—	120·00	160·00	30·00	50·00	80·00	—	600·00	240·00	300·00	120·00	160·00	200·00	220·00
	Sz.-Németi t. h. v.	—	—	—	—	—	—	—	—	—	—	—	—	—	—	—	—	—	—	—	—	—
	együtt	*492·00*	*185·00*	*271·00*	*49·00*	*86·00*	*120·60*	*164·00*	—	*120·00*	*160·00*	*30·00*	*50·00*	*80·00*	—	*600·00*	*240·00*	*300·00*	*120·00*	*160·00*	*200·00*	*220·00*
7	Szilágy vm.	476·66	180·00	273·32	66·66	90·00	131·66	183·34	—	100·00	—	36·00	60·00	80·00	—	500·00	245·00	333·34	100·00	142·50	175·00	212·50
8	Ugocsa »	260·00	100·00	240·00	36·00	80·00	120·00	140·00	—	80·00	—	28·00	—	—	—	400·00	260·00	—	100·00	140·00	180·00	220·00
	Átlag	**446·44**	**186·72**	**321·09**	**57·45**	**91·74**	**130·98**	**172·74**	**100·00**	**110·64**	**143·94**	**27·98**	**43·75**	**55·43**	**89·28**	**519·65**	**272·80**	**339·20**	**79·55**	**120·25**	**176·59**	**232·37**
	VI. Tisza-Maros szöge.																					
1	Arad vm.	577·50	220·00	307·50	68·76	108·76	171·26	220·00	—	100·00	150·00	30·00	49·00	66·00	80·00	477·78	273·76	270·00	85·50	134·00	183·76	231·26
	Arad t. h. v.	—	—	—	—	—	—	—	—	—	—	—	—	—	—	—	—	—	—	—	—	—
	együtt	*577·50*	*220·00*	*307·50*	*68·76*	*108·76*	*171·26*	*220·00*	—	*100·00*	*150·00*	*30·00*	*49·00*	*66·00*	*80·00*	*477·78*	*273·76*	*270·00*	*85·50*	*134·00*	*183·76*	*231·26*
2	Csanád vm.	675·00	200·00	310·00	57·50	70·00	115·00	185·00	—	160·00	—	50·00	—	84·00	144·00	800·00	400·00	380·00	110·00	140·00	240·00	300·00
3	Krassó-Szörény vm.	370·00	220·00	260·00	50·00	75·00	115·00	180·00	—	—	—	40·00	83·34	120·00	173·34	460·00	227·50	302·86	77·50	136·50	192·50	235·00
4	Temes vm.	495.56	213·32	324·44	81·56	124·44	174·44	265·00	150·00	95·00	155·00	40·00	60·00	75·00	95·00	497·78	276·66	348·56	97·78	147·78	207·78	242·50
	Temesvár t. h. v.	—	—	—	—	—	—	—	—	—	—	—	—	—	—	—	—	—	—	—	—	—
	Versecz t. h. v.	—	—	—	—	—	—	—	—	—	—	—	—	—	—	—	—	—	—	—	—	—
	együtt	*495·56*	*213·32*	*324·44*	*81·56*	*124·44*	*174·44*	*265·00*	*150·00*	*95·00*	*155·00*	*40·00*	*60·00*	*75·00*	*95·00*	*497·78*	*276·66*	*348·56*	*97·78*	*147·78*	*207·78*	*242·50*
5	Torontál vm.	463·58	227·86	334·28	95·72	142·86	189·28	251·42	—	146·66	205·00	—	70·00	—	153·34	671·42	342·86	444·00	134·28	185·72	235·72	291·42
	Pancsova t. h. v.	—	—	—	—	—	—	—	—	—	—	—	—	—	—	—	—	—	—	—	—	—
	együtt	*463·58*	*227·86*	*334·28*	*95·72*	*142·86*	*189·28*	*251·42*	—	*146·66*	*205·00*	—	*70·00*	—	*153·34*	*671·42*	*342·86*	*444·00*	*134·28*	*185·72*	*235·72*	*291·42*
	Átlag	**545·56**	**222·17**	**319·60**	**75·77**	**115·40**	**170·30**	**236·92**	**150·00**	**126·87**	**163·71**	**43·78**	**66·99**	**86·32**	**148·88**	**604·04**	**307·52**	**341·76**	**105·38**	**150·93**	**216·58**	**273·32**
	VII. Erdély.																					
1	Alsó-Fehér vm.	451·42	175·00	286·66	47·00	76·32	119·66	190·00	—	100·00	140·00	—	—	60·00	80·00	660·00	180·00	320·00	50·00	83·00	125·00	190·00
2	Besztercze-Naszód vm.	—	160·00	230·00	80·00	—	—	200·00	—	—	—	—	—	—	—	—	—	—	—	—	—	—
3	Brassó vm.	—	240·00	220·00	—	—	—	—	—	—	—	—	—	—	—	—	400·00	240·00	—	—	—	—
4	Csik »	700·00	140·00	360·00	44·00	70·00	110·00	120·00	—	—	—	—	—	—	—	—	250·00	—	—	—	120·00	240·00
5	Fogaras »	—	170·00	215·00	70·00	125·00	180·00	250·00	—	—	—	—	—	—	—	—	300·00	300·00	160·00	200·00	240·00	360·00
6	Háromszék vm.	480·00	180·00	300·00	53·34	78·00	126·66	220·00	—	—	—	—	—	—	—	—	330·00	340·00	60·00	90·00	155·00	260·00
7	Hunyad »	366·66	166·00	273·34	50·00	73·32	100·00	133·34	—	70·00	—	24·00	—	—	—	300·00	150·00	260·00	37·00	53·00	115·00	135·00
8	Kis-Küküllő »	575·00	170·00	295·00	52·50	90·00	130·00	180·00	—	—	—	—	—	—	—	300·00	300·00	—	100·00	—	—	—
9	Kolozs »	512·50	227·50	317·50	65·50	103·50	155·00	247·50	—	—	240·00	—	50·00	80·00	—	700·00	270·00	350·00	70·00	110·00	180·00	260·00
	Kolozsvár t. h. v.	—	—	—	—	—	—	—	—	—	—	—	—	—	—	—	—	—	—	—	—	—
	együtt	*512·50*	*227·50*	*317·50*	*65·50*	*103·50*	*155·00*	*247·50*	—	—	*240·00*	—	*50·00*	*80·00*	—	*700·00*	*270·00*	*350·00*	*70·00*	*110·00*	*180·00*	*260·00*
10	Maros-Torda vm.	400·00	178·00	216·00	40·00	60·00	92·00	126·00	—	—	—	—	—	—	—	400·00	180·00	290·00	50·00	72·00	110·00	190·00
	M.-Vásárhely t. h. v.	—	—	—	—	—	—	—	—	—	—	—	—	—	—	—	—	—	—	—	—	—
	együtt	*400·00*	*178·00*	*216·00*	*40·00*	*60·00*	*92·00*	*126·00*	—	—	—	—	—	—	—	*400·00*	*180·00*	*290·00*	*50·00*	*72·00*	*110·00*	*190·00*
11	Nagy-Küküllő vm.	440·00	125·00	285·00	40·00	95·00	100·00	145·00	—	—	—	—	—	—	—	—	170·00	—	80·00	105·00	—	—
12	Szeben vm.	—	—	—	—	—	—	—	—	—	—	—	—	—	—	—	—	—	—	—	—	—
13	Szolnok-Doboka vm.	500·00	240·00	300·00	60·00	100·00	140·00	200·00	—	120·00	200·00	—	—	130·00	—	500·00	240·00	400·00	120·00	160·00	300·00	400·00
14	Torda-Aranyos vm.	490·00	142·50	257·50	56·00	86·00	130·00	190·00	—	80·00	—	28·00	—	—	120·00	300·00	160·00	—	40·00	60·00	100·00	140·00
15	Udvarhely »	600·00	200·00	330·00	55·00	100·00	140·00	180·00	—	—	—	—	—	—	—	—	300·00	400·00	100·00	160·00	200·00	240·00
	Átlag	**510·36**	**200·58**	**285·74**	**55·43**	**91·90**	**134·36**	**208·77**	—	**107·62**	**222·40**	**25·33**	**50·00**	**81·25**	**84·00**	**491·43**	**233·28**	**357·22**	**73·79**	**108·32**	**179·36**	**296·04**
	Magyarország	**451·83**	**210·11**	**322.63**	**66·89**	**105·50**	**149·67**	**202·71**	**212·78**	**141.69**	**230·24**	**50·90**	**80·03**	**106·96**	**153·13**	**463.96**	**307·43**	**363·01**	**100·74**	**158·33**	**222·65**	**291·72**
	Horvát-Szlavonorsz.																					
1	Belovár-Kőrös vm.	220·00	132·00	360·00	80·00	132·00	140·00	—	—	—	—	—	—	—	—	325·00	240·00	—	103·00	170·00	217·00	267·00
2	Lika-Krbava »	—	—	—	—	—	—	—	—	—	—	—	—	—	—	—	—	—	—	—	—	—
3	Modrus-Fiume »	—	—	—	—	—	—	—	80·00	80·00	110·00	50·00	70·00	90·00	110·00	—	—	—	—	—	—	—
4	Pozsega vm.	800·00	220·00	327·00	100·00	150·00	210·00	290·00	230·00	137·00	260·00	63·00	95·00	137·00	177·00	370·00	320·00	360·00	100·00	150·00	205·00	220·00
5	Szerém »	394·00	189·00	320·00	83·00	114·00	154·00	214·00	—	—	—	—	—	—	—	600·00	350·00	—	80·00	100·00	120·00	200·00
	Zimony t. h. v.	—	—	—	—	—	—	—	—	—	—	—	—	—	—	—	—	—	—	—	—	—
	együtt	*394·00*	*189·00*	*320·00*	*83·00*	*114·00*	*154·00*	*214·00*	—	—	—	—	—	—	—	*600·00*	*350·00*	—	*80·00*	*100·00*	*120·00*	*200·00*
6	Varasd vm.	—	—	—	—	—	—	—	—	—	—	—	—	—	—	300·00	290·00	386·00	150·00	200·00	290·00	350·00
	Varasd t. h. v.	—	—	—	—	—	—	—	—	—	—	—	—	—	—	—	—	—	—	—	—	—
	együtt	—	—	—	—	—	—	—	—	—	—	—	—	—	—	*600·00*	*290·00*	*386·00*	*150·00*	*200·00*	*290·00*	*350·00*
7	Verőcze vm.	393·00	182·00	303·00	102·00	138·00	182·00	—	150·00	100·00	120·00	48·00	70·00	80·00	120·00	260·00	150·00	180·00	70·00	80·00	100·00	180·00
	Eszék t. h. v.	—	—	—	—	—	—	—	—	—	—	—	—	—	—	—	—	—	—	—	—	—
	együtt	*393·00*	*182·00*	*303·00*	*102·00*	*138·00*	*182·00*	—	*150·00*	*100·00*	*120·00*	*48·00*	*70·00*	*80·00*	*120·00*	*260·00*	*150·00*	*180·00*	*70·00*	*80·00*	*100·00*	*180·00*
8	Zágráb vm.	400·00	180·00	290·00	70·00	90·00	100·00	200·00	180·00	117·00	207·00	40·00	53·00	90·00	160·00	355·00	313·00	513·00	157·00	230·00	290·00	467·00
	Zágráb t. h. v.	—	—	—	—	—	—	—	—	—	—	—	—	—	—	—	—	—	—	—	—	—
	együtt	*400·00*	*180·00*	*290·00*	*70·00*	*90·00*	*100·00*	*200·00*	*180·00*	*117·00*	*207·00*	*40·00*	*53·00*	*90·00*	*160·00*	*355·00*	*313·00*	*513·00*	*157·00*	*230·00*	*290·00*	*467·00*
	Átlag	**416·60**	**184·83**	**308·60**	**96·27**	**130·49**	**175·06**	**205·80**	**170·00**	**125·04**	**181·02**	**51·57**	**69·83**	**96·22**	**135·49**	**392·50**	**269·22**	**393·95**	**120·34**	**179·42**	**220·03**	**264·90**
	Magyarbirodalom	**451·39**	**208·97**	**322·17**	**68·60**	**106·55**	**150·78**	**202·83**	**210·53**	**140·15**	**218·02**	**51·13**	**78·75**	**104.15**	**148·77**	**461·17**	**306·62**	**363·49**	**101·22**	**158·79**	**222·61**	**291·45**

Kézirat

Szarvasmarhák átlagos értéke.

c) A nagygazdaságokban.

Borzderes							Egyéb szines							Bivaly							Folyó szám
			növendék marha							növendék marha							növendék marha				
bika	tehén	ökör	1	2	3	4	bika	tehén	ökör	1	2	3	4	bika	tehén	ökör	1	2	3	4	
			éven alul							éven alul							éven alul				
átlagos értéke darabonkint koronákban																					
—	240·00	320·00	—	—	200·00	—	460·00	240·00	362·36	96·00	178·70	200·00	270·00	280·00	240·00	240·00	60·00	100·00	140·00	200·00	1
460·00	300·00	—	80·00	130·00	180·00	220·00	486·66	273·34	296·66	76·66	133·34	198·66	194·00	266·66	213·34	220·00	60·00	93·34	120·00	186·66	2
—	—	—	—	—	—	—	—	—	—	—	—	—	—	—	—	—	—	—	—	—	
460·00	*300·00*	—	*80·00*	*130·00*	*180·00*	*220·00*	*486·66*	*273·34*	*296·66*	*76·66*	*133·34*	*198·66*	*194·00*	*266·66*	*213·34*	*220·00*	*60·00*	*93·34*	*120·00*	*186·66*	
400·00	270·00	400·00	80·00	110·00	170·00	230·00	—	300·00	—	60·00	100·00	170·00	200·00	300·00	200·00	185·00	40·00	60·00	100·00	160·00	3
—	—	—	—	—	—	—	—	—	—	—	—	—	—	250·00	300·00	300·00	70·00	120·00	170·00	240·00	
400·00	*270·00*	*400·00*	*80·00*	*110·00*	*170·00*	*230·00*	—	*300·00*	—	*60·00*	*100·00*	*170·00*	*200·00*	*291·67*	*213·89*	*229·80*	*40·68*	*72·86*	*105·00*	*163·55*	
220·00	170·00	160·00	55·00	70·00	85·00	115·00	260·60	140·00	180·00	30·00	70·00	130·00	170·00	170·00	160·00	—	45·00	70·00	95·00	—	4
520·00	270·00	—	80·00	130·00	190·00	240·00	310·00	190·00	220·00	50·00	80·00	110·00	160·00	266·66	173·32	206·66	43·32	70·00	106·66	150·00	5
600·00	240·00	—	120·00	160·00	—	220·00	560·00	200·00	—	100·00	140·00	160·00	180·00	200·00	226·66	220·00	50·00	65·00	108·00	165·00	6
—	—	—	—	—	—	—	—	—	—	—	—	—	—	—	—	—	—	—	—	—	
600·00	*240·00*	—	*120·00*	*160·00*	—	*220·00*	*560·00*	*200·00*	—	*100·00*	*140·00*	*160·00*	*180·00*	*200·00*	*226·66*	*220·00*	*50·00*	*65·00*	*108·00*	*165·00*	
—	240·00	—	—	150·00	180·00	—	700·00	160·00	—	60·00	—	110·00	—	260·00	226·00	197·50	41·00	54·40	110·00	160·00	7
—	240·00	—	90·00	—	—	—	—	—	—	80·00	120·00	160·00	—	—	—	—	—	—	—	—	8
307·20	**220·71**	**384·28**	**73·34**	**90·97**	**130·99**	**172·71**	**352·30**	**226·21**	**280·83**	**72·72**	**124·39**	**176·29**	**208·13**	**262·16**	**212·39**	**220·08**	**49·40**	**71·50**	**111·15**	**167·28**	
500·00	260·00	260·00	100·00	140·00	160·00	200·00	500·00	180·00	250·00	35·00	75·00	170·00	215·00	500·00	160·00	240·00	60·00	100·00	160·00	200·00	1
—	—	—	—	—	—	—	—	—	—	—	—	—	—	—	—	—	—	—	—	—	
500·00	*260·00*	*260·00*	*100·00*	*140·00*	*160·00*	*200·00*	*500·00*	*180·00*	*250·00*	*35·00*	*75·00*	*170·00*	*215·00*	*500·00*	*160·00*	*240·00*	*60·00*	*100·00*	*160·00*	*200·00*	
—	—	—	—	—	—	—	—	260·00	300·00	70·00	100·00	160·00	220·00	200·00	240·00	240·00	30·00	—	100·00	180·00	2
—	160·00	180·00	—	60·00	80·00	90·00	—	140·00	170·00	40·00	60·00	70·00	100·00	270·00	—	220·00	—	—	—	—	3
353·32	203·32	—	74·66	106·66	143·32	—	346·00	198·00	265·00	78·50	102·50	155·00	205·00	280·00	180·00	175·00	70·00	80·00	110·00	160·00	4
—	—	—	—	—	—	—	—	—	—	—	—	—	—	—	—	—	—	—	—	—	
—	—	—	—	—	—	—	—	—	—	—	—	—	—	—	—	—	—	—	—	—	
353·32	*203·32*	—	*74·66*	*106·66*	*142·32*	—	*346·00*	*198·00*	*265·00*	*78·50*	*102·50*	*155·00*	*205·00*	*280·00*	*180·00*	*175·00*	*70·00*	*80·00*	*110·00*	*160·00*	
—	310·00	450·00	—	182·50	230·00	—	482·50	233·76	318·58	75·72	115·72	145·72	202·86	240·00	190·00	275·00	50·00	95·00	150·00	225·00	5
—	—	—	—	—	—	—	—	—	—	—	—	—	—	—	—	—	—	—	—	—	
—	*310·00*	*450·00*	—	*182·50*	*230·00*	—	*482·50*	*233·76*	*318·58*	*75·72*	*115·72*	*145·72*	*202·86*	*240·00*	*190·00*	*275·00*	*50·00*	*95·00*	*150·00*	*225·00*	
426·50	**259·41**	**358·00**	**93·69**	**129·41**	**133·28**	**131·25**	**447·23**	**195·40**	**223·69**	**56·97**	**99·38**	**144·37**	**177·52**	**304·32**	**189·11**	**245·47**	**52·80**	**95·23**	**146·14**	**205·00**	
800·00	260·00	300·00	72·00	120·00	180·00	260·00	—	200·00	—	60·00	—	120·00	240·00	191·42	170·00	156·66	19·34	41·66	80·00	131·66	1
—	—	—	—	—	—	—	—	—	—	—	—	—	—	—	—	—	—	—	—	—	2
—	—	—	—	—	—	—	—	—	—	—	—	—	—	—	160·00	—	—	—	—	—	3
—	—	—	—	—	—	—	—	—	—	—	—	—	—	600·00	—	—	—	—	100·00	—	4
—	—	—	—	—	—	—	—	—	—	—	—	—	—	260·00	200·00	220·00	60·00	100·00	160·00	—	5
600·60	340·00	—	60·00	—	160·00	280·00	—	300·00	—	56·00	80·00	—	220·00	166·66	186·66	—	34·66	40·66	76·00	150·00	6
—	—	260·00	—	80·00	140·00	180·00	330·00	180·00	260·00	43·40	65·00	97·50	135·00	160·00	180·00	113·34	25·50	57·50	77·50	102·44	7
—	—	—	—	—	—	—	—	—	—	—	—	—	—	195·00	170·00	147·50	26·00	42·50	67·50	92·50	8
—	—	—	70·00	—	180·00	260·00	—	200·00	400·00	55·00	65·00	115·00	220·00	251·42	285·00	222·50	33·00	70·00	110·00	165·72	9
—	—	—	—	—	—	—	—	—	—	—	—	—	—	—	—	—	—	—	—	—	
—	—	—	*70·00*	—	*180·00*	*260·00*	—	*200·00*	*400·00*	*55·00*	*65·00*	*115·00*	*220·00*	*251·42*	*285·00*	*222·50*	*33·00*	*70·00*	*110·00*	*165·72*	
—	—	—	—	—	—	—	—	—	—	—	—	—	—	176·00	200·00	164·00	18·40	40·00	58·00	110·00	10
—	—	—	—	—	—	—	—	—	—	—	—	—	—	—	—	—	—	—	—	—	
—	—	—	—	—	—	—	—	—	—	—	—	—	—	*176·00*	*200·00*	*164·00*	*18·40*	*40·00*	*58·00*	*110·00*	
—	—	—	—	—	—	—	—	—	—	—	—	—	—	195·00	110·00	156·00	23·00	42·00	75·00	130·00	11
—	—	—	—	—	—	—	—	—	—	—	—	—	—	—	—	—	—	—	—	—	12
—	—	360·00	—	160·00	260·00	300·00	440·00	240·00	340·00	120·00	160·00	260·00	300·00	200·00	200·00	174·30	30·00	70·00	120·00	200·00	13
—	—	—	—	—	—	—	—	—	—	—	—	—	—	133·34	170·00	170·00	22·50	43·00	80·00	107·50	14
—	300·00	400·00	100·00	160·00	200·00	—	—	—	—	—	—	—	—	130·00	160·00	120·00	20·00	34·00	65·00	95·00	15
700·00	**297·38**	**313·68**	**79·11**	**132·77**	**165·92**	**245·38**	**385·00**	**188·71**	**273·58**	**54·15**	**78·74**	**111·39**	**183·95**	**209·34**	**206·81**	**181·41**	**33·14**	**60·76**	**93·53**	**158·20**	
558·01	**301·94**	**322·65**	**88·14**	**141·47**	**214·47**	**288·28**	**421·47**	**263·05**	**325·81**	**88·64**	**134·81**	**196·35**	**261·30**	**256·78**	**199·01**	**242·20**	**50·55**	**81·24**	**114·41**	**164·11**	
—	—	—	—	—	—	—	207·00	167·00	367·00	77·00	130·00	170·00	300·00	—	—	220·00	—	—	—	—	1
—	—	—	—	—	—	—	—	—	—	—	—	—	—	—	—	—	—	—	—	—	2
—	—	—	—	—	—	—	—	170·00	—	—	—	—	—	—	—	—	—	—	—	—	3
—	—	—	—	—	—	—	240·00	165·00	270·00	60·00	100·00	130·00	170·00	—	—	200·00	—	—	—	180·00	4
—	—	—	—	—	—	—	300·00	300·00	260·00	60·00	100·00	160·00	200·00	—	170·00	200·00	—	80·00	120·00	150·00	5
—	—	—	—	—	—	—	—	—	—	—	—	—	—	—	—	—	—	—	—	—	
—	—	—	—	—	—	—	*300·00*	*300·00*	*260·00*	*60·00*	*100·00*	*160·00*	*200·00*	—	*170·00*	*200·00*	—	*80·00*	*120·00*	*150·00*	
300·00	290·00	230·00	100·00	170·00	250·00	310·00	305·00	243·00	323·00	118·00	180·00	283·00	300·00	250·00	—	—	—	—	—	—	6
—	—	—	—	—	—	—	—	—	—	—	—	—	—	—	—	—	—	—	—	—	
300·00	*290·00*	*230·00*	*100·00*	*170·00*	*250·00*	*310·00*	*305·00*	*243·00*	*323·00*	*118·00*	*180·00*	*283·00*	*300·00*	*250·00*	—	—	—	—	—	—	
260·00	150·00	180·00	70·00	80·00	100·00	180·00	360·00	233·00	230·00	84·00	110·00	127·00	207·00	300·00	190·00	220·00	55·00	76·00	95·00	160·00	
—	—	—	—	—	—	—	—	—	—	—	—	—	—	—	—	—	—	—	—	—	7
260·00	*150·00*	*180·00*	*70·00*	*80·00*	*100·00*	*180·00*	*360·00*	*233·00*	*230·00*	*84·00*	*110·00*	*127·00*	*207·00*	*300·00*	*190·00*	*220·00*	*55·00*	*76·00*	*95·00*	*160·00*	
420·00	230·00	600·00	150·00	240·00	400·00	800·00	308·00	183·00	343·00	96·00	154·00	203·00	290·00	260·00	150·00	250·00	48·00	80·00	130·00	150·00	8
—	—	—	—	—	—	—	—	186·00	343·00	—	—	—	—	—	—	—	—	—	—	—	
420·00	*230·00*	*600·00*	*150·00*	*240·00*	*400·00*	*800·00*	*308·00*	*183·00*	*343·00*	*96·00*	*154·00*	*203·00*	*290·00*	*260·00*	*150·00*	*250·00*	*48·00*	*80·00*	*130·00*	*150·00*	
300·00	**198·65**	**330·25**	**81·38**	**122·57**	**191·63**	**431·20**	**293·42**	**209·75**	**316·79**	**91·74**	**147·88**	**203·31**	**273·10**	**265·83**	**166·80**	**215·07**	**49·17**	**78·57**	**110·00**	**156·32**	
549·68	**298·34**	**323·32**	**87·78**	**140·19**	**213·74**	**295·70**	**405·07**	**257·35**	**325·28**	**89·18**	**136·86**	**197·06**	**262·86**	**257·14**	**198·78**	**241·24**	**50·55**	**81·20**	**114·37**	**164·02**	

KSH Könyvtár

4. Egyéb háziállatok átlagos értéke.

a) A kisgazdaságokban.

Folyó szám	Országrész, törvényhatóság	Ló														Szamár		Öszvér		Kecske	
		mén				kancza					herélt					2 éven				öreg	gida
		1	2	3	3 éven felül	1	2	3	4	4 éven felül	1	2	3	4	4 éven felül	alul	felül	alul	felül		
		éven alul				éven alul					éven alul										
		átlagos értéke darabonkint koronákban																			
	I. Duna bal partja.																				
1	Árva vm.	47·50	70·00	83·34	120·00	45·00	67·50	105·00	115·00	135·00	40·00	80·00	102·50	117·50	157·50	—	24·00	—	—	7·00	1·60
2	Bars »	60·00	102·60	200·00	290·00	60·00	113·40	173·40	211·60	167·20	60·00	98·40	146·60	196·60	178·80	15·20	20·00	—	100·00	18·80	5·80
3	Esztergom vm.	80·00	140·00	240·00	320·00	93·34	153·34	253·34	300·00	306·60	90·00	100·00	226·66	266·66	286·60	14·00	25·00	—	200·00	18·66	7·00
4	Hont »	100·00	136·00	210·00	250·00	75·00	101·66	143·32	193·32	206·66	64·00	103·32	138·32	188·32	198·32	16·80	26·00	—	90·00	16·66	5·32
	Selm.- és Bélab. t. h. v.	100·00	—	210·00	260·00	—	104·00	150.00	—	220·00	70·00	110·00	—	180·00	210·00	16·00	30·00	—	—	12·00	1·20
	együtt	*100·00*	*136·00*	*210·00*	*250·22*	*75·00*	*101·67*	*143·33*	*193·32*	*206·81*	*64·22*	*103·35*	*138·32*	*188·29*	*199·15*	*16·62*	*26·06*	—	*90·00*	*16·28*	*2·81*
5	Liptó vm.	33·32	56·66	98·66	120·00	35·00	55·00	88·00	112·00	140·00	35·00	55·00	80·00	110·00	120·00	—	29·00	—	100·00	12·66	6·66
6	Nógrád vm.	71·42	111·66	170·00	280·00	68·74	100·74	168·74	218·74	206·24	52·50	93·74	128·74	172·50	190·00	15·36	28·74	40·00	80·00	16·00	3·34
7	Nyitra »	99·22	154·46	220·00	317·26	91·42	148·28	208·56	261·28	288·58	92·50	155·28	212·56	267·42	294·70	12·30	20·20	65·00	100·00	11·92	4·30
8	Pozsony »	94·28	154·28	276·24	248·56	85·54	142·22	204·44	249·08	300·00	104·00	142.50	208·88	265·44	321·80	15·00	35·32	65·00	100·00	12·36	4·54
	Pozsony t. h. v.	94·28	—	276·24	248·56	85·54	—	204·44	249.08	300·00	104·00	142·50	208·88	265·44	321·80	—	25·00	—	—	12·36	4·54
	együtt	*94·28*	*154·28*	*276·24*	*248·56*	*85·54*	*142·22*	*204·44*	*249·08*	*300·00*	*104·00*	*142·50*	*208·88*	*265·44*	321·80	*15·00*	*25·25*	*65·00*	*100·00*	*12·36*	4·54
9	Trencsén vm.	58·58	97·14	142·86	180·00	57·78	100·00	140·00	184·40	206·00	60·00	96·24	180·00	172·22	196·00	20·00	30·00	36·00	50·00	10·80	3·10
10	Turócz »	50·00	100·00	145·00	100·00	50·00	100·00	145·00	170·00	130·00	40·00	90·00	135·00	150·00	130·00	16·00	24·00	—	—	12·00	4·00
11	Zólyom »	80·00	107·20	142·40	250·00	62·86	100.84	141·72	188·56	198·56	62·86	100·84	136·00	185·70	191·42	23·00	29·00	—	—	13·00	3·00
	Átlag	**80·94**	**130·38**	**211·75**	**262·20**	**76.09**	**123·17**	**182·41**	**229.26**	**239·02**	**73·81**	**115·09**	**171·26**	**214·02**	**218·98**	**15·53**	**25·39**	**49·46**	**103·62**	**12·39**	**3·89**
	II. Duna jobb partja.																				
1	Baranya vm.	100·00	156·66	348·52	460·00	90·00	136·66	227·14	270·00	316·66	86·66	120·00	210·00	260·00	280·00	16·00	28·80	—	50·00	17·00	4·80
	Pécs t. h. v.	90·00	140·00	—	440·00	60·00	100·00	200·00	240·00	260·00	60·00	100·00	200·00	240·00	240·00	16·00	28·00	—	—	30·00	6·00
	együtt	*99·99*	*156·65*	*348·52*	*459·55*	*89·92*	*136·62*	*227·11*	*269·93*	*316·10*	*85·68*	*119·95*	*209.96*	*259·88*	*278·34*	*16·00*	*28·80*	—	*50·00*	*17·47*	*4·80*
2	Fejér vm.	86·00	117·50	180·00	346·66	82·00	118·00	184·00	236·00	300·00	75·00	106·00	158·00	216·00	260·00	12·80	20·00	—	120·00	12·00	4·20
	Sz.-Fejérvár t. h. v.	200·00	400·00	480·00	700·00	120·00	200·00	260·00	320·00	320·00	120·00	200·00	260·00	320·00	320·00	13·00	22·50	—	—	14·00	4·75
	együtt	*89·34*	*130·59*	194·13	*399·00*	*83·35*	*120·35*	*186·02*	*238·14*	*300·93*	*77·96*	*111·37*	*164·27*	*221·74*	*269·55*	*12·80*	*20·04*	—	*120·00*	*12·03*	*4·21*
3	Győr vm.	106·66	206·66	333·32	566·66	100·00	160·00	266·66	366·66	433·32	93·32	160·00	266·66	366·66	433·32	10·00	20·00	—	120·00	10·66	4·66
	Győr t. h. v.	120·00	220·00	340·00	600·00	150·00	240·00	300·00	400.00	460·00	100·00	160·00	300.00	400·00	500·00	—	—	—	—	12·00	6·00
	együtt	*106·86*	*206·91*	*333·52*	*568·82*	*100·54*	*160·75*	*267·37*	*369·21*	*434·95*	*93·57*	*160·00*	*268·50*	*373·21*	*452·05*	*10·00*	*20·00*	—	*120·00*	*10·71*	4·71
4	Komárom vm.	92·50	150·00	233·33	376·66	82·50	130·00	172·50	255·00	260.00	82·50	130·00	167·50	250·00	260·00	13·00	22·00	20·00	40·00	14·00	4·74
	Komárom t. h. v.	80·00	140·00	220·00	360·00	40·00	100·00	—	—	280·00	—	90·00	—	160·00	260·00	12·00	20·00	—	—	14·00	4·00
	együtt	*92·32*	*149·80*	*233·19*	*376·37*	*82·01*	*129·85*	*172·50*	*255·00*	*260·46*	*82·50*	*129·76*	*167·50*	*245·67*	*260·00*	*12·99*	*21·98*	*20·00*	*40·00*	*14·00*	*4·67*
5	Moson vm.	63·34	133·34	206·66	406·66	63·34	126·66	180·00	260·00	313·34	65·00	115·00	180·00	260·00	313·34	—	20·00	—	40·00	14·00	3·00
6	Somogy »	130·00	217·80	293·76	447·50	86·66	138.88	185.56	220·00	251·12	85·72	140·00	181·12	215·56	251·12	19·00	27·34	47·00	80·00	17·50	2·76
7	Sopron »	200·00	290·00	380·00	500·00	131·42	247·14	321·70	405·70	334·28	130·00	261·24	336·50	412·50	350·00	13·32	25·00	—	150·00	16·66	5·00
	Sopron t. h. v.	300·00	350·00	—	700·00	260·00	—	—	600·00	600·00	—	500·00	600·00	800·00	1000·00	—	—	—	—	10·00	6·00
	együtt	*200·13*	*290·43*	*380·00*	*514·43*	*131·89*	*247·14*	*321·70*	*407·03*	*339·49*	*130·00*	*262·42*	*338·22*	*423·81*	*376·46*	*13·32*	*25·00*	—	*150·00*	*16·38*	5·12
8	Tolna vm.	116·00	175·00	270·00	500·00	100·00	156·00	216·00	284·00	344·00	80·00	108·00	200·00	252·00	308·00	14·00	23·20	—	58·00	18·00	6·00
9	Vas »	140·84	245·46	374·54	608·34	120·00	206·66	298·34	391·66	428·34	114·28	194·16	285·00	368·34	420·00	19·60	26·00	—	56·66	13.86	3·68
10	Veszprém vm.	88·00	125·00	165·00	432·00	83·20	123·20	160·00	196·66	215·00	83·34	113·34	153·34	193·34	225·00	9·00	18·50	—	180·00	14·00	4·74
11	Zala »	127·50	215·56	331·12	493·76	113·08	183·84	258·92	330·30	401·54	98·88	169·22	247·38	311·84	372·30	11·00	23·50	—	107·50	15·42	5.54
	Átlag	**114·13**	**178·85**	**284·43**	**453·66**	**95·29**	**151·01**	**218·88**	**282·83**	**321·16**	**92·85**	**158·97**	**211·22**	**268·34**	**299·93**	**13·25**	**23·01**	**33·50**	**111·03**	**14·63**	**4·21**
	III. Duna-Tisza köze.																				
1	Bács-Bodrog vm.	79·00	126·92	194·62	319·24	74·72	121·42	167·86	244·28	274·28	68·88	103·84	141·86	203·58	230·00	14·02	24·66	—	50·00	12·40	4·40
	Baja t. h. v.	100·00	150·00	240·00	300·00	70·00	120·00	200·00	240·00	280·00	—	110·00	—	220·00	240·00	24·00	40·00	—	—	12·00	—
	Szabadka t. h. v.	80·00	120·00	200·00	240·00	80·00	120·00	200·00	240·00	300·00	36·00	50·00	70·00	80·00	80·00	32·00	40·00	50·00	—	8·00	4·00
	Újvidék t. h. v.	80·00	160·00	220·00	240·00	90·00	120·00	160·00	200·00	220·00	80·00	110·00	140·00	240·00	250·00	30·00	40·00	—	—	12·00	4·00
	Zombor t. h. v.	60·00	100·00	200·00	400·00	60·00	100·00	200·00	200·00	300·00	60·00	100·00	200·00	300·00	300·00	16·00	26·00	—	—	—	—
	együtt	*78·96*	*126·85*	*195·26*	*311·55*	*75·02*	*121·08*	*170·22*	*244·88*	*275·73*	*67·43*	*98·69*	*137·23*	*194·14*	*222·34*	*18·13*	*27·23*	*50·00*	*50·00*	*11·75*	*4·37*
2	Csongrád vm.	135·00	190·00	280·00	435·00	36·66	80·00	120·00	140·00	200·00	40·00	60·00	80.00	120·00	106·66	—	20·00	—	—	10·00	4·00
	H.-M.-Vásárh. t. h. v.	400·00	400·00	800·00	1000·00	200·00	300·00	500·00	800·00	800·00	100·00	150·00	400·00	500·00	560·00	10·00	30·00	—	30·00	12·00	4·00
	Szeged t. h. v.	120·00	360·00	520·00	800·00	100·00	200·00	400·00	560·00	400·00	80·00	160·00	280·00	360·00	300·00	20·00	32·00	20·00	—	28·00	20·00
	együtt	*232·53*	*308·93*	*553·95*	*744·14*	*110·45*	*187·50*	*321·17*	*448·22*	*419·09*	*63·89*	*107·24*	*235·01*	*312·89*	*304·09*	*18·57*	*24·14*	*20·00*	*30·00*	*16·91*	*8·90*
3	Heves vm.	69·20	118·00	168·00	244·00	71·00	134·00	198·00	246·00	291·24	66·66	100·00	146·66	195·70	278·74	13·20	28·32	—	113·32	17·60	5·00
4	J.-N.-Kun-Szolnok vm.	62·22	100·00	215·00	328·56	58·00	103·00	160·00	211·00	257·00	48·56	89·00	129·00	177·00	215·00	14·56	25·72	—	77·34	14·56	3·28
5	Pest-Pilis-Solt-K.-K. »	72·76	134·36	233·74	341·42	69·00	112·50	162·50	213·00	213·68	64·66	95·00	139·46	169·46	167·22	13·84	21·28	32·40	53·60	16·00	6·66
	Budapest fő- és székv.	80·00	140·00	240·00	360·00	80·00	120·00	180·00	200·00	120·00	80·00	100·00	140·00	200·00	100·00	14·00	22·00	—	54·00	7·00	—
	Kecskemét t. h. v.	80·00	140·00	240·00	360·00	80·00	120·00	180·00	200·00	120·00	80·00	100·00	140·00	200·00	160·00	14·00	22·00	—	54·00	8·00	—
	együtt	*72·91*	*134·78*	*234·24*	*348·12*	*69·68*	*113·02*	*163·76*	*209·21*	*196·92*	*65·93*	*95·41*	*139·49*	*172·34*	*148·81*	*13·92*	*21·32*	*32·40*	*53·77*	*13·87*	*6·66*
	Átlag	**98·19**	**157.87**	**278·84**	**405·15**	**76·19**	**129·08**	**194.96**	**256·04**	**266·11**	**62·38**	**97·22**	**149·92**	**200·70**	**201·66**	**15·44**	**25·28**	**36·16**	**75·23**	**14·77**	**6·09**
	IV. Tisza jobb partja.																				
1	Abauj-Torna vm.	60·00	80·00	120·00	173·34	61·66	95·00	140·00	161·00	166·66	60·00	81·66	126·66	146·66	153·32	15·20	22·80	—	100·00	10·00	6·00
	Kassa t. h. v.	60·00	90·00	—	—	60·00	90·00	120·00	160·00	300·00	—	90·00	120·00	160·00	300·00	—	20·00	—	80·00	14·00	—
	együtt	*60·00*	*80·03*	*120·00*	*173·34*	*61·65*	*94·97*	*139·97*	*161·58*	*169·98*	*60·00*	*81·70*	*126·60*	*147·84*	*164·58*	*15·20*	*22·78*	—	*97·78*	*10·04*	*6·00*
2	Bereg vm.	25·00	40·00	80·00	120·00	25·00	45·00	67·50	136·66	106·00	22·50	40·00	80·00	115·00	135·00	10·00	15·00	—	—	9·34	3·34
3	Borsod »	84·28	154·28	222·86	297·14	65·70	120·00	188·56	268·56	331·66	63·34	101·42	178·56	242·86	275·00	14·66	22·66	32·66	88·00	14·28	4·06
4	Gömör »	94·20	130·00	203·20	303·20	82·50	125·00	170·00	222·50	217·00	73·74	116·20	157·50	208·80	212·00	19·42	28·20	—	50·00	16·24	4·06
5	Sáros »	52·00	100·00	150·00	300·00	51·10	92·22	152·22	202·22	217·76	59·60	93·32	152·22	202·22	235·54	14·66	16·00	20·00	—	11·74	2·76
6	Szepes »	49·00	87·78	158·32	196·66	46·14	87·50	154·14	198·32	203·12	49·00	84·00	152·50	180·66	211·24	12·00	20·00	—	—	12·00	3·24
7	Ung »	83·34	173·34	273·34	360·00	60·00	90·00	135·00	162·50	185·00	50·00	82·50	117·50	165·00	165·00	28·00	36·00	—	50·00	16·00	4·00
8	Zemplén vm.	77.50	138·88	217·78	306·66	58·00	89·00	128·00	160·00	177·00	52·50	77·78	114·00	148·00	163·00	14·00	21·00	—	30·00	12·66	4·66
	Átlag	**71·89**	**117·77**	**177·09**	**274·52**	**59·04**	**96·09**	**144·42**	**195·65**	**208·14**	**54·47**	**85·07**	**137·50**	**182·88**	**197·99**	**15·90**	**22·93**	**26·91**	**68·51**	**12·47**	**4·13**

KSH könyvtár

4. Egyéb háziállatok átlagos értéke.

a) A kisgazdaságokban.

Sertés					Juh																				Folyó szám
					közönséges gyapjas							nemesitett gyapjas							húsjuh						
kan	kocza	herélt	süldő	malacz	kos	anya fejős	anya nem fejős	anya meddő	ürü	toklyó	bárány	kos	anya fejős	anya nem fejős	anya meddő	ürü	toklyó	bárány	kos	anya fejős	anya nem fejős	anya meddő	ürü	toklyó	bárány	
átlagos értéke darabonkint koronákban																										
47·50	52·50	60·00	23·50	6·50	8·50	10·00	6·00	—	—	—	2·70	—	—	—	—	—	—	—	—	—	—	—	—	—	—	1
70·00	62·80	57·80	25·60	9·80	13·20	11·40	10·60	10·60	11·80	7·40	4·60	20·00	13·00	13·00	13·00	15·00	8·00	5·00	—	—	—	—	—	—	—	2
56·60	40·00	42·34	17·34	6·00	20·00	8·00	8·00	8·00	7·00	5·00	2·00	—	—	9·00	—	9·00	—	—	—	—	—	—	—	—	—	3
46·40	36·66	36·00	23·86	6·66	11·00	10·82	12·00	8·66	11·66	6·16	3·60	20·00	12·00	12·00	10·00	14·00	7·00	4·00	—	—	—	—	—	—	—	4
80·00	70·00	70·00	32·00	2·40	28·00	16·00	14·00	—	—	—	—	—	12·00	—	—	—	—	—	—	—	—	—	—	—	—	
47·19	*37·69*	*37·64*	*23·90*	*6·53*	*11·05*	*11·01*	*12·01*	*8·66*	*11·66*	*6·16*	*3·60*	*20·00*	*12·00*	*12·00*	*10·00*	*14·00*	*7·00*	*4·00*	—	—	—	—	—	—	—	
40·00	53·32	60·00	30·00	6·00	10·00	9·00	8·00	9·66	9·00	4·50	5·00	—	—	—	—	—	—	—	—	—	—	—	—	—	—	5
34·86	40·50	34·00	16·74	5·14	14·34	10·66	9·16	9·00	11·10	6·34	2·96	20·00	11·00	10·00	10·00	10·00	7·00	4·00	—	—	—	—	—	—	—	6
49·46	45·16	35·66	20·50	5·12	14·50	11·70	10·12	9·26	11·36	6·50	3·62	10·00	10·00	9·00	7·00	10·00	6·00	4·00	—	—	—	—	—	—	—	7
53·78	49·00	39·26	35·80	5·04	25·50	10·66	11·00	9·74	12·00	7·00	9·00	18·00	8·00	8·00	9·00	10·00	6·00	3·50	—	—	—	—	—	—	—	8
53·78	49·00	39·26	25·80	5·04	25·50	10·66	11·00	—	12·00	7·00	9·00	—	—	—	—	—	—	—	—	—	—	—	—	—	—	
53·78	*49·00*	*39·26*	*35·45*	*5·04*	*25·50*	*10·66*	*11·00*	*9·74*	*12·00*	*7·00*	*9·00*	*18·00*	*8·00*	*8·00*	*9·00*	*10·00*	*6·00*	*3·50*	—	—	—	—	—	—	—	
51·74	49·10	45·40	24·00	6·44	11·10	12·00	10·24	9·24	9·50	6·66	3·32	40·00	24·00	20·00	20·00	24·00	14·00	6·00	—	—	—	—	—	—	—	9
45·00	60·00	47·00	23·00	5·00	15·00	15·00	14·50	14·00	14·00	11·00	3·50	40·00	30·00	28·00	24·00	—	16·00	6·00	—	—	—	—	—	—	—	10
71·66	54·00	48·56	30·28	6·86	14·00	12·80	14·00	12·80	—	11·24	7·24	40·00	30·00	28·00	24·00	—	16·00	6·00	—	—	—	—	—	—	—	11
50·60	**47·34**	**42·90**	**24·43**	**5·89**	**12·28**	**11·17**	**9·99**	**9·65**	**11·21**	**6·91**	**4·52**	**25·25**	**20·56**	**13·21**	**14·98**	**13·92**	**8·78**	**4·70**	—	—	—	—	—	—	—	
56·28	55·72	45·72	26·58	5·14	26·28	17·00	14·58	12·14	14·58	7·58	4·28	28·00	18·00	16·00	14·00	16·00	8·00	6·00	—	—	—	—	—	—	—	1
60·00	60·00	50·00	36·00	4·00	—	—	—	—	15·00	—	—	—	—	—	—	—	—	—	—	—	—	—	—	—	—	
56·29	*55·73*	*45·72*	*26·64*	*5·14*	*26·28*	*17·00*	*14·58*	*12·14*	*14·59*	*7·58*	*4·28*	*28·00*	*18·00*	*16·00*	*14·00*	*16·00*	*8·00*	*6·00*	—	—	—	—	—	—	—	
48·00	38·00	35·20	24·80	5·60	11·00	5·00	6·00	6·00	8·00	4·00	2·50	8·00	6·00	6·00	6·00	8·00	6·00	2·00	—	—	—	—	—	—	—	2
96·00	36·00	36·00	20·00	6·00	—	—	—	—	—	—	—	—	—	—	—	—	—	—	—	—	—	—	—	—	—	
50·98	*37·89*	*35·23*	*24·64*	*5·62*	*11·00*	*5·00*	*6·00*	*6·00*	*8·00*	*4·00*	*2·50*	*8·00*	*5·00*	*6·00*	*6·00*	*8·00*	*6·00*	*2·00*	—	—	—	—	—	—	—	
56·66	46·66	36·66	18·66	6·00	20·00	8·00	8·00	10·00	12·00	8·00	2·00	20·00	8·00	10·00	—	10·00	8·00	2·00	—	—	—	—	—	—	—	3
—	50·00	40·00	—	—	—	—	—	10·00	-	—	—	—	—	—	—	—	—	—	—	—	—	—	—	—	—	
56·66	*47·83*	*37·70*	*18·66*	*6·00*	*20·00*	*8·00*	*8·00*	*10·00*	*12·00*	*8·00*	*2·00*	*20·00*	*8·00*	*10·00*	—	*10·00*	*8·00*	*2·00*	—	—	—	—	—	—	—	
52·50	42·50	35·00	17·50	3·74	25·00	10·00	10·66	10·50	11·00	6·50	4·00	28·00	8·00	6·00	8·00	10·00	6·00	2·00	—	—	—	—	—	—	—	4
52·50	36·00	44·00	32·00	4·00	24·00	10·00	10·00	10·00	12·00	8·00	4·00	28·00	8·00	6·00	8·00	10·00	6·00	2·00	—	—	—	—	—	—	—	
52·50	*42·31*	*35·27*	*17·93*	*3·75*	*24·99*	*10·00*	*10·65*	*10·49*	*11·00*	*6·51*	*4·00*	*28·00*	*8·00*	*6·00*	*8·00*	*10·00*	*6·00*	*2·00*	—	—	—	—	—	—	—	
60·00	52·66	49·34	33·34	5·34	36·00	—	12·00	12·00	16·00	8·00	4·00	40·00	—	14·00	—	16·00	8·00	6·00	—	—	—	—	—	—	—	5
55·24	41·34	34·88	20·22	5·78	14·00	9·60	10·00	12·20	11·46	7·24	4·34	16·00	12·80	13·60	13·60	14·00	10·40	4·80	—	—	—	—	—	—	—	6
54·00	48·56	50·74	29·76	6·32	20·00	10·00	10·00	11·00	11·00	4·00	2·00	16·40	7·47	5·06	4·51	5·15	3·74	2·48	—	—	—	—	—	—	—	7
50·00	60·00	50·00	30·00	4·00	—	10·00	—	—	—	—	—	—	—	—	—	—	—	—	—	—	—	—	—	—	—	
53·83	*48·88*	*50·71*	*29·77*	*6·28*	*20·00*	*10·00*	*10·00*	*11·00*	*11·00*	*4·00*	*2·00*	*16·40*	*7·47*	*5·06*	*4·51*	*5·15*	*3·74*	*2·48*	—	—	—	—	—	—	—	
48·00	42·00	39·60	22·00	8·40	15·20	10·00	8·40	10·00	11·20	6·40	4·20	8·00	6·00	6·00	6·00	8·00	6·00	2·00	—	—	—	—	—	—	—	8
58·34	43·84	42·16	24·34	4·84	17·34	12·00	10·00	9·34	10·00	7·00	4·00	30·00	—	17·00	15·00	18·00	11·00	5·00	—	—	—	—	—	—	—	9
44·28	27·16	38·00	20·56	2·28	10·66	8·00	6·66	8·00	12·00	6·00	3·34	30·00	8·00	8·00	10·00	14·00	7·00	5·00	—	—	—	—	—	—	—	10
51·42	41·72	40·86	23·72	5·02	30·50	9·00	8·00	8·00	11·00	6·24	3·50	40·00	10·00	11·00	12·00	13·00	8·00	4·00	—	—	—	—	—	—	—	11
53·07	**43·31**	**41·17**	**23·21**	**5·41**	**21·21**	**11·27**	**10·90**	**9·94**	**11·31**	**6·60**	**3·84**	**20·43**	**8·35**	**8·84**	**10·71**	**12·29**	**7·14**	**4·07**	—	—	—	—	—	—	—	
54·84	44·46	38·94	22·46	6·84	20·54	14·54	12·64	12·28	13·64	8·54	5·10	24·00	16·00	13·00	12·00	14·00	11·00	6·00	—	—	—	—	—	—	—	1
50·00	30·00	20·00	16·00	8·00	21·00	14·50	11·60	—	12·00	8·00	4·40	24·00	16·00	—	12·00	14·00	11·00	6·00	—	—	—	—	—	—	—	
60·00	30·00	30·00	12·00	4·00	16·00	10·00	9·00	9·00	14·00	8·00	6·00	20·00	14·00	—	10·00	10·00	—	—	—	—	—	—	—	—	—	
40·00	30·00	32·00	16·00	4·00	20·00	12·00	12·00	14·00	—	—	5·00	—	—	—	—	—	—	—	—	—	—	—	—	—	—	
60·00	40·00	40·00	30·00	16·00	24·00	16·00	12·00	12·00	20·00	9·00	6·00	—	—	—	—	—	—	—	—	—	—	—	—	—	—	
55·24	*42·10*	*37·63*	*21·27*	*6·96*	*20·43*	*14·17*	*12·18*	*11·98*	*13·95*	*8·50*	*5·20*	*23·82*	*15·66*	*13·00*	*10·71*	*13·73*	*11·00*	*6·00*	—	—	—	—	—	—	—	
45·00	40·00	35·00	19·00	5·24	10·00	10·32	10·66	8·50	10·50	5·50	3·74	30·00	16·00	16·00	12·00	12·00	8·00	4·00	—	—	—	—	—	—	—	2
40·00	40·00	50·00	40·00	10·00	24·00	14·00	14·00	14·00	20·00	12·00	5·00	30·00	16·00	16·00	12·00	12·00	8·00	4·00	—	—	—	—	—	—	—	
70·00	60·00	40·00	18·00	4·00	10·00	8·00	6·00	6·00	8·00	6·00	4·00	—	—	—	—	—	—	—	—	—	—	—	—	—	—	
54·63	*46·87*	*40·20*	*24·84*	*5·82*	*14·22*	*10·67*	*8·25*	*8·17*	*10·37*	*6·75*	*4·07*	*30·00*	*16·00*	*16·00*	*12·00*	*12·00*	*8·00*	*4·00*	—	—	—	—	—	—	—	
58·16	42·86	44·62	23·50	10·14	13·60	11·60	11·74	9·24	10·20	6·60	3·40	38·00	15·00	15·00	13·00	15·00	11·00	5·00	—	—	—	—	—	—	—	3
52·88	42·80	38·60	24·20	7·78	18·00	11·66	10·00	10·00	12·66	6·84	3·60	52·00	22·00	22·00	20·00	16·00	8·00	4·00	—	—	—	—	—	—	—	4
50·58	44·60	41·10	22·90	7·30	19·42	12·00	12·00	10·00	13·56	7·64	5·00	52·00	16·00	16·00	12·00	14·00	8·00	4·00	—	—	—	—	—	—	—	5
100·00	104·00	108·00	—	8·00	20·00	—	12·00	—	—	—	—	—	—	—	—	—	—	—	—	—	—	—	—	—	—	
60·00	40·00	40·00	24·00	8·00	20·00	12·00	12·00	10·00	14·00	8·00	6·00	—	—	—	—	—	—	—	—	—	—	—	—	—	—	
52·30	*46·75*	*42·06*	*22·92*	*7·38*	*19·51*	*12·00*	*12·00*	*10·00*	*13·57*	*7·65*	*5·01*	*52·00*	*16·00*	*16·00*	*12·00*	*14·00*	*8·00*	*4·00*	—	—	—	—	—	—	—	
54·17	**44·49**	**39·68**	**23·11**	**7·32**	**18·87**	**13·15**	**11·21**	**10·29**	**13·01**	**7·76**	**4·59**	**34·91**	**17·06**	**15·82**	**14·21**	**14·28**	**8·91**	**4·56**	—	—	—	—	—	—	—	
60·66	32·00	28·66	18·00	6·32	15·20	8·40	5·00	6·00	8·40	5·20	3·20	17·00	12·00	10·00	9·00	12·00	7·00	4·00	—	—	—	—	—	—	—	1
30·00	20·00	20·00	20·00	2·00	12·00	14·00	—	—	—	6·00	2·00	12·00	—	10·00	—	—	6·00	2·00	—	—	—	—	—	—	—	
59·01	*31·70*	*28·47*	*18·06*	*6·13*	*15·18*	*8·41*	*5·00*	*6·00*	*8·40*	*5·20*	*3·19*	*16·82*	*12·00*	*10·00*	*9·00*	*12·00*	*6·98*	*3·96*	—	—	—	—	—	—	—	
40·00	29·20	29·20	16·66	5·34	18·00	14·00	8·00	10·00	12·00	6·00	4·00	17·00	14·00	—	—	14·00	8·00	6·00	—	—	—	—	—	—	—	2
48·56	36·28	35·42	20·28	4·28	17·60	7·20	7·20	7·20	8·80	4·00	2·40	10·00	8·00	8·00	6·00	8·00	4·00	2·00	—	—	—	—	—	—	—	3
61·00	48·60	46·60	26·00	12·00	14·66	14·00	14·00	10·82	11·00	7·00	3·28	21·34	13·34	13·50	9·34	10·66	5·66	3·34	—	—	—	—	—	—	—	4
46·00	37·76	34·66	16·44	3·62	11·66	10·00	8·00	7·72	7·72	5·00	1·44	16·00	14·00	10·00	10·00	6·00	6·00	2·00	—	—	—	—	—	—	—	5
55·82	46·00	48·00	21·34	5·00	15·32	11·40	11·00	9·24	9·58	7·14	2·62	—	—	—	—	—	—	—	—	—	—	—	—	—	—	6
46·66	33·50	37·34	21·50	4·50	10·00	10·66	10·00	8·00	11·00	6·34	4·00	80·00	14·00	14·00	12·00	14·00	10·00	4·00	—	—	—	—	—	—	—	7
47·78	34·80	32·66	21·00	5·50	14·34	11·42	8·58	7·72	9·14	5·28	3·08	20·00	10·00	8·00	8·00	10·00	4·00	2·00	—	—	—	—	—	—	—	8
51·05	**37·74**	**36·44**	**20·25**	**6·16**	**14·69**	**11·34**	**10·35**	**8·79**	**10·23**	**6·27**	**2·99**	**27·94**	**12·61**	**9·66**	**10·18**	**10·76**	**7·16**	**2·91**	—	—	—	—	—	—	—	

Egyéb háziállatok átlagos értéke.

a) A kisgazdaságokban.

Folyó szám	Országrész, törvényhatóság	Ló														Szamár		Öszvér		Kecske	
		mén				kancza					herélt					2 éven				öreg	gida
		1	2	3	3 éven felül	1	2	3	4	4 éven felül	1	2	3	4	4 éven felül	alul	felül	alul	felül		
		éven alul				éven alul					éven alul										
		átlagos értéke darabonkint koronákban																			
	V. Tisza bal partja.																				
1	Békés vm.	67·40	121·12	185·20	310·01	61·58	96·54	146·28	190·56	236·36	60·42	81·64	135·88	172·58	214·74	20·00	36·20	—	114·00	10·00	3·00
2	Bihar »	55·00	93·64	135·84	188·46	44·38	70·00	108·12	136·26	141·26	45·00	73·34	116·00	136·00	140·66	20·00	27·12	100·00	120·00	11·00	2·82
	N.-Várad t. h. v.	60·00	100·00	140·00	200·00	60·00	80·00	110·00	150·00	160·00	40·00	70·00	100·00	140·00	150·00	14·00	20·00	—	—	14·00	3·00
	együtt	*55·01*	*93·65*	*135·88*	*188·55*	*44·41*	*70·03*	*108·12*	*136·51*	*142·35*	*44·92*	*73·29*	*115·84*	*136·18*	*141·12*	*18·95*	*25·36*	*100·00*	*120·00*	*11·01*	*2·82*
3	Hajdu vm.	93·32	166·66	280·00	493·32	65·00	90·00	132·50	200·00	230·00	60·00	85·00	127·50	192·50	215·00	—	30·00	—	60·00	14·00	6·00
	Debreczen t. h. v.	200·00	300·00	400·00	600·00	160·00	200·00	240·00	300·00	360·00	120·00	160·00	200·00	240·00	300·00	—	—	—	—	15·00	6·00
	együtt	*113·62*	*198·77*	*300·52*	*524·52*	*85·24*	*117·07*	*156·51*	*229·81*	*256·40*	*76·36*	*102·20*	*147·11*	*203·72*	*238·42*	—	*30·00*	—	*60·00*	*14·06*	*6·00*
4	Máramaros vm.	40·00	72·00	103·34	150·00	36·00	51·78	84·44	133·34	137·38	36·00	54·00	88·00	116·60	145·60	15·20	21·60	—	30·00	10·60	3·40
5	Szabolcs vm.	67·40	108·74	185·00	285·00	65·70	107·14	167·14	195·70	241·40	55·14	88·56	144·28	195·70	234·28	14·00	24·60	—	120·00	16·30	3·00
6	Szatmár »	70·00	117·14	207·14	277·14	53·76	78·00	107·00	158·00	166·00	50·00	76·26	98·88	136·00	156·00	17·50	21·60	20·00	50·00	8·34	4·50
	Sz.-Németi t. h. v.	50·00	100·00	240·00	300·00	50·00	100·00	160·00	160·00	160·00	50·00	100·00	160·00	160·00	160·00	12·00	16·00	—	50·00	10·00	2·00
	együtt	*69·92*	*109·57*	*207·89*	*277·41*	*53·74*	*78·15*	*107·57*	*158·03*	*165·85*	*50·00*	*76·68*	*100·04*	*137·39*	*156·37*	*15·00*	*20·72*	*20·00*	*50·00*	*8·35*	*4·48*
7	Szilágy vm.	160·00	290·00	300·00	400·00	53·34	72·86	102·50	118·74	136·24	38·00	52·86	82·50	101·24	123·74	9·20	16·66	40·00	60·00	8·00	2·30
8	Ugocsa »	100·00	170·00	220·00	300·00	60·00	120·00	145·00	230·00	240·00	55·00	110·00	120·00	185·00	200·00	9.00	14·00	—	—	6·00	2·50
	Átlag	**72·28**	**122·04**	**189·42**	**280·11**	**58·44**	**88·33**	**130·15**	**170·22**	**194·51**	**52·12**	**80·37**	**119·66**	**154·47**	**175·76**	**12·98**	**22·55**	**50·59**	**77·15**	**9·80**	**3·01**
	VI. Tisza-Maros szöge.																				
1	Arad vm.	55·56	83·76	130·00	211·42	44·00	67·00	102·00	131·00	153·00	42·50	61·00	86·00	117·00	132·00	12·00	20·00	36·00	48·00	13·74	2·08
	Arad t. h. v.	40·00	60·00	80·00	100·00	40·00	60·00	80·00	100·00	100·00	40.00	60·00	80·00	100·00	100·00	10·00	12·00	—	—	12·00	5·00
	együtt	*55·38*	*83·57*	*129·65*	*206·34*	*43·97*	*66·87*	*101·64*	*130·76*	*151·48*	*42·50*	*60.98*	*85·87*	*112·73*	*130.26*	*11·60*	*19·17*	*36·00*	*48·00*	*13·74*	*2·08*
2	Csanád vm.	70·00	158·00	278·00	334·00	52·80	90·00	200·00	236·00	266·00	20·00	47·50	98·00	136·00	178·00	14·00	23·00	—	—	12·00	6·00
3	Krassó-Szörény vm.	40·88	57·78	108·56	180·00	42·70	65·42	99·28	134·66	156·00	48·82	70·30	103·06	135·70	165·70	14·00	21·50	60·00	140·00	10·46	4·34
4	Temes vm.	70·92	125·46	204.60	341·80	59·16	104·16	150·84	196·66	246·36	54·54	83·62	135·00	179·16	216·66	15·10	25·54	25·00	40·00	9·00	3·42
	Temesvár t. h. v.	—	70·00	120·00	200·00	30·00	50·00	80·00	150·00	200·00	30·00	40·00	80·00	160·00	240·00	—	25·00	—	—	14·00	—
	Versecz t. h. v.	80·00	180·00	260·00	360·00	50·00	100·00	160·00	240·00	280·00	50·00	90·00	150·00	210·00	250·00	20·00	24·00	—	—	16·00	6·00
	együtt	*71·08*	*126·33*	*206·17*	*341·53*	*58·98*	*104·00*	*150·84*	*196·98*	*246·54*	*54·12*	*83·20*	*135·09*	*179·46*	*219·29*	*15·38*	*25·50*	*25·00*	*40·00*	*9·08*	*3·49*
5	Torontál vm.	60·62	108·12	203·12	298·74	54·62	91·88	143·74	185·00	215·74	56·66	87·50	133·88	176·24	204·50	15·20	22·54	40·00	50·00	11·00	4·26
	Pancsova t. h. v.	80·00	140·00	260·00	400·00	80·00	140·00	260·00	320·00	360·00	60·00	100·00	180·00	240·00	320·00	18·00	26·00	—	—	12·00	—
	együtt	*60·79*	*108·32*	*203·49*	*299·93*	*54·99*	*92·38*	*144·57*	*185·88*	*217·29*	*56·79*	*87·67*	*134·19*	*176·59*	*206·80*	*15·28*	*22·65*	*40·00*	*50·00*	*11·03*	*4·26*
	Átlag	**62·56**	**112·47**	**200·56**	**290·91**	**53·89**	**90·60**	**144·04**	**182·01**	**215·26**	**52·15**	**78·40**	**121·17**	**161·23**	**192·22**	**14·64**	**22·84**	**39·64**	**76·60**	**11·45**	**5·35**
	VII. Erdély.																				
1	Alsó-Fehér vm.	58·34	113·34	153·34	180·00	44·54	65·82	87·28	144·54	161·00	45·56	64·00	86·00	144·54	160·00	12·00	18·28	60·00	105·00	9·46	3·52
2	Beszterczе-Naszód vm.	60·00	140·00	240·00	433·32	37·50	79·50	137·50	170·00	200·00	37·50	72·00	130·00	160·00	190·00	10·00	14·00	—	50·00	9·00	2·32
3	Brassó vm.	80·00	125·00	227·50	450·00	65·00	110·00	147·50	195·00	260·00	73·32	113·32	152·50	190·00	265·00	30·00	50·00	—	50·00	6·00	3·00
4	Csik vm.	46·66	67·50	132·50	250·00	27·50	37·60	64·00	100·00	136·00	37·32	45·00	70·00	106·00	144·00	16·00	30·00	—	—	8·00	3·50
5	Fogaras vm.	34·00	73·00	127·50	170·00	29·50	53·00	92·50	122·50	150·00	25·32	50·66	95·00	122·50	152·50	25·00	47·00	—	50·00	8·00	3.00
6	Háromszék vm.	58·34	118·34	166·66	243·34	51·66	56·66	146·66	190·00	230·00	37·50	95·00	142·34	171·66	226·66	11·00	19·00	—	50·00	6·40	1·92
7	Hunyad vm.	28·00	48·00	76·00	116·00	28·00	54·00	85·00	112·00	141·60	30·00	55·44	85·00	110·82	141·60	20·00	25·60	—	60·00	8·28	2·26
8	Kis-Küküllő vm.	110·00	250·00	445·00	600·00	64·00	116·00	160·00	228·00	256·00	60·00	96·00	140·00	196·00	228·00	12·00	18·00	40·00	80·00	8·00	3·86
9	Kolozs vm.	58·58	106·66	146·66	256·66	67·14	97·50	142·50	175·00	187·50	60·00	85·00	132·50	155·00	172·50	10·58	14·50	50·00	75·00	8·50	2·64
	Kolozsvár t. h. v.	48·00	—	160·00	240·00	40·00	80·00	140·00	180·00	240·00	50·00	80·00	120·00	170·00	200·00	10·00	14·00	—	76·00	10·00	4·00
	együtt	*58·01*	*106·66*	*148·73*	*251·02*	*66·32*	*96·50*	*142·40*	*175·58*	*195·36*	*59·41*	*84·35*	*131·30*	*155·35*	*178·45*	*10·52*	*14·46*	*50·00*	*75·14*	*8·50*	*2·64*
10	Maros-Torda vm.	46·66	86·66	63·32	200·00	22·00	40·00	84·00	108·00	116·00	20·00	42·00	76·00	104·00	114·00	10·00	16·00	—	40·00	7·66	2·50
	M.-Vásárhely t. h. v.	80·00	—	—	—	70·00	150·00	240·00	320·00	400·00	70·00	—	240·00	320·00	400·00	40·00	60·00	—	120·00	8·00	4·00
	együtt	*46·84*	*86·66*	*63·32*	*200·00*	*22·21*	*41·43*	*86·23*	*109·91*	*126·19*	*20·50*	*42·00*	*78·11*	*108·43*	*130·67*	*32·50*	*35·15*	—	*53·33*	*7·66*	*2·50*
11	Nagy-Küküllő vm.	96·66	160·00	253·34	533·34	70·00	99·00	123·50	177·50	216·00	80·00	98·66	123·50	185·00	228·00	30·00	40·00	—	—	5·34	2·00
12	Szeben vm.	58·56	122·84	214·28	331·42	51·42	92·84	151·42	200·00	240·00	45·70	76·56	122·84	171·42	200·00	20·00	40·00	80·00	120·00	8·00	2·22
13	Szolnok-Doboka vm.	100·00	180·00	325·00	435·00	40·00	85·56	117·78	192·22	270·00	34·44	83·34	115·56	183·34	270·00	10·00	16·66	—	46·66	8.38	2·52
14	Torda-Aranyos vm.	112·00	195·00	333·34	400·00	70·00	128·58	190·00	271·42	314·28	56·26	116·26	163·76	250·00	304·28	10·34	19·66	20·00	50·00	7·72	2·46
15	Udvarhely vm.	110·00	210·00	325·00	400·00	42·50	62·50	82·50	117·50	165·00	42·50	62·50	82·50	117·50	165·00	8·00	14·00	30·00	60·00	10·50	3·50
	Átlag	**70·20**	**127·50**	**194·29**	**329·99**	**49·77**	**78·98**	**121·13**	**162·89**	**204·07**	**45·09**	**76·68**	**113·16**	**151·17**	**197·46**	**14·91**	**22·72**	**56·11**	**81·68**	**8·48**	**2·80**
	Magyarország	**84·47**	**139·82**	**231·08**	**336·47**	**69·23**	**113·48**	**168·88**	**218.97**	**243·74**	**60·65**	**108·21**	**153·11**	**194·45**	**209.41**	**14·46**	**23·60**	**45·06**	**87·48**	**10·19**	**3·51**
	Horv.-Szlavonországok.																				
1	Belovár-Kőrös vm.	119·00	197·00	309·00	373·00	83·00	146·00	208·00	256·00	288·00	85·00	130·00	218·00	248·00	282·00	—	—	—	—	7·00	3·00
2	Lika-Krbava vm.	37·00	63·00	102·00	128·00	29·00	48·00	74·00	109·00	119·00	38·00	72·00	95·00	123·00	146·00	13·00	21·00	100·00	160·00	9·00	4·00
3	Modrus-Fiume »	70·00	100·00	130·00	120·00	58·00	92·00	126·00	154·00	190·00	70·00	124·00	152·00	185·00	207·00	24·00	30·00	100·00	200·00	16·00	2·00
4	Pozsega vm.	55·00	88·00	153·00	220·00	53·00	83·00	120·00	174·00	221·00	53·00	76·00	104·00	149·00	210·00	36·00	40·00	—	—	8·00	4·00
5	Szerém »	58·00	104·00	159·00	247·00	51·00	92·00	141·00	187·00	203·00	54·00	88·00	133·00	181·00	188·00	12·00	16·00	—	—	9·00	4·00
	Zimony t. h. v.	—	—	—	—	80·00	160·00	200·00	200·00	200·00	80·00	160·00	200·00	200·00	200·00	—	14·00	—	—	—	—
	együtt	*58·00*	*104·00*	*159·00*	*247·00*	*51·43*	*92·91*	*141·95*	*187·14*	*202·95*	*54·11*	*88·83*	*133·68*	*181·22*	*188·15*	*12·00*	*15·99*	—	—	*9·00*	*4·00*
6	Varasd vm.	114·00	183·00	340·00	350·00	93·00	151·00	246·00	313·00	349·00	92·00	130·00	183·00	253·00	271·00	—	—	—	—	—	—
	Varasd t. h. v.	280·00	320·00	—	600·00	280·00	320·00	500·00	600·00	600·00	—	—	200·00	300·00	600·00	—	—	—	—	16·00	3·00
	együtt	*114·92*	*181·71*	*340·00*	*372·06*	*96·15*	*153·72*	*248·64*	*317·75*	*358·24*	*92·00*	*130·00*	*183·66*	*255·06*	*311·46*	—	—	—	—	*16·00*	*3·00*
7	Verőcze vm.	62·00	135·00	232·00	345·00	53·00	93·00	130·00	172·00	193·00	—	92·00	130·00	172·00	193·00	25·00	35·00	—	—	10·00	3·00
	Eszék t. h. v.	80·00	120·00	200·00	320·00	60·00	100·00	140·00	200·00	300·00	60·00	100·00	140·00	200·00	300·00	—	—	—	—	—	—
	együtt	*62·06*	*134·91*	*231·87*	*342·38*	*53·06*	*93·05*	*130·05*	*172·32*	*194·95*	*60·00*	*92·13*	*130·15*	*172·29*	*196·63*	*25·00*	*35·00*	—	—	*10·00*	*3·00*
8	Zágráb vm.	74·00	130·00	271·00	263·00	58·00	93·00	133·00	174·00	206·00	59·00	96·00	141·00	175·00	203·00	14·00	18·00	—	—	15·00	9·00
	Zágráb t. h. v.	—	—	—	—	—	—	—	—	—	—	—	—	—	—	—	—	—	—	—	—
	együtt	*74·00*	*130·00*	*271·00*	*263·00*	*58·00*	*93·00*	*133·00*	*174·00*	*206·00*	*59·00*	*96·00*	*141·00*	*175·00*	*203·00*	*14·00*	*18·00*	—	—	*15·00*	*9·00*
	Átlag	**77·66**	**126·48**	**198·39**	**276·98**	**64·06**	**107·22**	**157·79**	**202·48**	**225·56**	**60·71**	**96·75**	**140·48**	**176·49**	**198·03**	**14·80**	**21·32**	**100·00**	**174·75**	**9·38**	**4·82**
	Magyarbirodalom	**83·64**	**138·22**	**227·80**	**331·90**	**68·50**	**112·63**	**167·19**	**216·50**	**241·14**	**60·66**	**106·74**	**151·41**	**192·40**	**207·49**	**14·52**	**23·29**	**84·19**	**144·28**	**10·13**	**3·58**

Kornhe

Egyéb háziállatok átlagos értéke.

a) A kisgazdaságokban.

Sertés					Juh																							Folyó szám
					közönséges gyapjas							nemesitett gyapjas							húsjuh									
kan	kocza	herélt	süldő	malacz	kos	anya fejős	anya nem fejős	anya meddő	ürü	toklyó	bárány	kos	anya fejős	anya nem fejős	anya meddő	ürü	toklyó	bárány	kos	anya fejős	anya nem fejős	anya meddő	ürü	toklyó	bárány		
átlagos értéke darabonkint koronákban																												
51·00	47·76	42·00	29·14	4·64	12·76	11·84	12·90	12·52	13·62	6·10	3·12	15·44	13·00	12·74	10·00	12·00	8·68	4·18	—	—	—	—	—	—	—	1
63·46	45·88	41·50	25·88	5·50	13·26	11·76	9·58	8·76	12·00	7·20	3·62	37·34	10·00	9·34	8·34	11·34	7·34	3·66	—	—	—	—	—	—	—	2
—	46·00	40·00	—	4·00	24·00	20·00	16·00	14·00	12·00	8·00	6·00	—	—	—	—	—	—	—	—	—	—	—	—	—	—	
63·46	*45·88*	*41·50*	*25·88*	*5·42*	*13·28*	*11·79*	*9·59*	*8·80*	*12·00*	*7·20*	*3·62*	*37·34*	*10·00*	*9·34*	*8·34*	*11·34*	*7·34*	*3·66*	—	—	—	—	—	—	—	
54·66	41·00	37·50	24·50	11·32	20·00	10·66	8·66	7·32	11·32	7·32	4·50	22·00	14·00	13·00	12·00	17·00	12·00	4·00	—	—	—	—	—	—	—	3
60·00	50·00	40·00	30·00	20·00	16·00	10·00	8·20	8·00	13·50	8·40	3·00	16·00	14·00	12·20	12·00	17·50	12·40	3·00	—	—	—	—	—	—	—	
57·11	*42·37*	*37·69*	*26·03*	*12·36*	*19·49*	*10·55*	*8·63*	*7·37*	*14·45*	*7·52*	*4·34*	*17·06*	*14·00*	*12·20*	*12·00*	*17·23*	*12·35*	*3·75*	—	—	—	—	—	—	—	
48·44	34·44	37·56	18·00	4·60	14·80	11·80	11·12	8·78	10·50	9·34	3·44	24·00	—	—	16·00	—	—	5·00	—	—	—	—	—	—	—	4
54·28	46·24	40·74	23·74	6·24	14·40	12·40	12·50	10·40	12·00	7·20	3·00	22·00	18·00	18·00	14·00	16·00	10·00	6·00	—	—	—	—	—	—	—	5
66·88	41·60	43·40	27·20	8·80	18·00	9·76	7·42	8·62	13·16	6·28	2·22	32·00	10·00	12·00	12·00	15·00	9·00	4·00	—	—	—	—	—	—	—	6
70·00	50·00	50·00	24·00	16·00	20·00	16·00	10·00	10·00	—	6·00	4·00	32·00	—	12·00	—	16·00	—	—	—	—	—	—	—	—	—	
66·97	*41·86*	*43·45*	*27·06*	*9·05*	*18·03*	*10·04*	*7·53*	*8·63*	*13·16*	*6·27*	*2·25*	*32·00*	*10·00*	*12·00*	*12·00*	*15·21*	*9·00*	*4·00*	—	—	—	—	—	—	—	
57·14	40·50	36·28	21·74	6·50	13·50	11·66	12·00	8·62	10·66	5·42	3·08	20·00	16·00	24·00	12·00	10·00	10·00	8·00	—	—	—	—	—	—	—	7
40·00	26·00	38·00	24·00	5·00	15·00	7·00	6·00	8·00	11·00	8·00	2·50	20·00	10·00	8·00	10·00	12·00	8·00	2·00	—	—	—	—	—	—	—	8
57·64	**43·48**	**40·52**	**25·85**	**6·53**	**14·87**	**11·19**	**9·94**	**8·77**	**11·93**	**7·20**	**3·22**	**26·68**	**12·57**	**13·32**	**10·33**	**11·81**	**8·66**	**5·45**	—	—	—	—	—	—	—	
62·00	43·00	34·80	24·40	9·40	13·78	11·26	8·22	6·66	10·00	6·00	3·66	—	—	—	—	—	—	—	—	—	—	—	—	—	—	1
40·00	72·00	60·00	40·00	4·00	16·00	12·00	12·00	14·00	—	—	—	—	—	—	—	—	—	—	—	—	—	—	—	—	—	
59·57	*44·45*	*35·58*	*24·91*	*9·17*	*13·86*	*11·31*	*8·24*	*6·93*	*10·00*	*6·00*	*3·66*	—	—	—	—	—	—	—	—	—	—	—	—	—	—	
46·40	39·60	39·20	24·00	7·40	15·50	13·50	13·00	11·50	15·00	7·74	5·50	30·00	—	20·00	18·00	15·00	14·00	8·00	—	—	—	—	—	—	—	2
50·46	38·52	43·32	24·92	4·08	12·84	11·56	9·64	7·82	—	7·60	3·64	—	—	—	—	—	—	—	—	—	—	—	—	—	—	3
64·16	41·38	39·70	23·52	5·60	13·82	12·40	10·82	9·82	11·44	7·10	4·28	14·00	—	13·32	10·66	12·00	7·00	4·32	—	—	—	—	—	—	—	4
60·00	40·00	30·00	20·00	4·00	16·00	14·40	15·00	15·00	14·00	—	4·00	—	—	—	—	—	—	—	—	—	—	—	—	—	—	
90·00	48·00	40·00	24·00	4·00	14·00	—	8·00	7·00	—	—	5·00	—	—	—	—	—	—	—	—	—	—	—	—	—	—	
70·62	*41·80*	*39·73*	*23·51*	*5·54*	*13·82*	*12·41*	*10·74*	*9·88*	*11·44*	*7·10*	*4·31*	*14·00*	—	*13·32*	*10·66*	*12·00*	*7·00*	*4·32*	—	—	—	—	—	—	—	
48·00	40·88	40·88	27·12	7·18	12·88	10·74	9·74	9·22	11·34	6·74	4·50	15·62	11·00	—	11·00	11·12	7·38	4·00	—	—	—	—	—	—	—	5
60·00	50·00	40·00	20·00	4·00	26·00	20·00	18·00	14·00	22·00	10·05	8·00	—	—	—	—	—	—	—	—	—	—	—	—	—	—	
48·14	*41·14*	*40·87*	*27·01*	*7·14*	*12·93*	*10·97*	*9·75*	*9·63*	*11·34*	*6·74*	*4·58*	*15·62*	*11·00*	—	*11·00*	*11·12*	*7·38*	*4·00*	—	—	—	—	—	—	—	
54·40	**41·20**	**39·64**	**25·05**	**6·67**	**13·22**	**11·58**	**9·73**	**8·46**	**11·31**	**7·21**	**4·09**	**17·85**	**11·00**	**15·61**	**11·70**	**11·46**	**7·84**	**5·30**	—	—	—	—	—	—	—	
55·56	47·82	50·54	26·36	4·82	12·44	11·56	10·00	9·10	12·00	4·22	3·28	40·00	24·00	—	—	—	—	—	—	—	—	—	—	—	—	1
67·50	38·50	26·66	37·44	2·00	13·50	11·50	8·50	6·50	7·32	6·00	3·00	—	—	—	—	—	—	—	—	—	—	—	—	—	—	2
70·00	55·00	46·00	27·00	4·00	10·00	—	7·00	6·00	—	4·50	—	—	—	—	—	—	—	—	—	—	—	—	—	—	—	3
60·00	50·40	54·00	20·00	6·90	10·00	9·60	6·50	6·80	8·00	5·00	3·40	—	—	—	—	—	—	—	—	—	—	—	—	—	—	4
62·50	55·50	44·00	22·50	4·24	11·00	9·74	8·24	6·24	10·24	6·32	3·74	24·00	11·00	10·00	10·00	15·00	8·00	4·00	—	—	—	—	—	—	—	5
51·66	44·66	39·34	21·00	3·34	10·80	11·20	8·40	6·40	10·00	4·00	4·00	20·00	—	—	—	—	—	—	—	—	—	—	—	—	—	6
37·16	40·50	42·50	19·50	4·00	10·36	10·00	8·10	6·84	7·82	5·00	3·46	—	—	—	—	—	—	—	—	—	—	—	—	—	—	7
56·00	35·20	36·00	21·20	7·80	12·00	11·80	10·50	9·00	12·34	6·34	3·32	—	—	—	—	—	—	—	—	—	—	—	—	—	—	8
45·00	36·76	34·26	20·50	6·76	11·78	9·34	8·86	6·76	10·76	4·26	3·22	24·00	—	—	12·00	—	8·00	—	—	—	—	—	—	—	—	9
44·00	36·00	34·00	20·00	6·00	16·00	—	14·00	—	10·00	5·00	—	—	—	—	—	—	—	—	—	—	—	—	—	—	—	
44·92	*36·70*	*34·25*	*20·45*	*6·71*	*11·79*	*9·34*	*9·08*	*6·75*	*10·72*	*4·28*	*3·22*	*24·00*	—	—	*12·00*	—	*8·00*	—	—	—	—	—	—	—	—	
41·50	32·40	32·40	17·20	4·60	9·80	8·40	12·00	5·40	9·00	5·00	2·56	—	—	—	—	—	—	—	—	—	—	—	—	—	—	10
140·00	120·00	100·00	40·00	16·00	—	—	12·00	—	—	—	—	—	—	—	—	—	—	—	—	—	—	—	—	—	—	
43·22	*33·84*	*33·93*	*18·31*	*5·31*	*9·80*	*8·40*	*12·00*	*5·40*	*9·00*	*5·00*	*2·56*	—	—	—	—	—	—	—	—	—	—	—	—	—	—	
64·00	40·00	35·00	18·00	2·34	13·00	12·00	9·00	6·74	9·50	4·00	2·06	—	—	—	—	—	—	—	—	—	—	—	—	—	—	11
64·28	43·70	39·14	21·42	3·84	11·60	11·60	10·40	8·40	8·00	6·00	4·00	—	—	—	—	—	—	—	—	—	—	—	—	—	—	12
80·00	60·00	40·00	30·00	12·00	12·00	16·00	16·00	8·00	7·12	4·00	3·00	—	—	—	8·00	—	—	1·60	—	—	—	—	—	—	—	13
53·34	23·14	35·72	18·72	9·00	10·28	10·00	8·50	7·42	8·40	4·26	2·58	16·00	14·00	10·00	10·00	—	—	3·00	—	—	—	—	—	—	—	14
55·00	44·00	28·00	19·00	4·50	20·00	17·00	11·50	8·00	16·00	6·00	3·74	—	—	—	—	—	—	—	—	—	—	—	—	—	—	15
56·22	**43·09**	**39·31**	**22·50**	**5·27**	**11·57**	**11·39**	**10·12**	**7·34**	**8·98**	**5·31**	**3·28**	**24·12**	**13·13**	**10·00**	**10·11**	**15·00**	**8·00**	**3·60**	—	—	—	—	—	—	—	
54·28	**43·15**	**40·05**	**23·84**	**6·21**	**13·11**	**11·47**	**10·11**	**8·10**	**11·58**	**6·56**	**3·59**	**25·42**	**15·87**	**12·01**	**11·32**	**12·30**	**7·96**	**4·24**	—	—	—	—	—	—	—	
40·00	38·00	44.00	25·00	2·00	9·00	8·00	9·00	8·00	9·00	5·00	5·00	—	—	—	—	—	—	—	—	—	—	—	—	—	—	1
26·00	34·00	42·00	28·00	6·00	9·00	7·00	7·00	9·00	10·00	5·00	6·00	—	—	—	—	—	—	—	—	—	—	—	—	—	—	2
32·00	34·00	30·00	42·00	7·00	10·00	10·00	8·00	8·00	10·00	5·00	4·00	—	—	—	—	—	—	—	—	—	—	—	—	—	—	3
45·00	38·00	36·00	21·00	3·10	10·00	9·00	9·00	9·00	10·00	6·00	6·00	—	—	—	—	—	—	—	—	—	—	—	—	—	—	4
41·00	35·00	37·00	20·00	4·00	13·00	9·00	9·00	10·00	14·00	7·00	5·00	15·00	11·00	10·00	—	—	—	—	—	—	—	—	—	—	—	5
32·00	24·00	32·00	12·00	2·00	10·00	6·00	6·00	6·00	—	6·00	4·00	—	—	—	—	—	—	—	—	—	—	—	—	—	—	
40·84	*34·85*	*36·96*	*19·88*	*3·98*	*12·99*	*8·99*	*8·96*	*9·97*	*14·00*	*7·00*	*4·98*	*15·00*	*11·00*	*10·00*	—	—	—	—	—	—	—	—	—	—	—	
38·00	38·00	37·00	23·00	4·00	—	—	—	—	—	—	—	—	—	—	—	—	—	—	—	—	—	—	—	—	—	6
50·00	50·00	60·00	44·00	4·00	—	—	—	—	—	—	—	—	—	—	—	—	—	—	—	—	—	—	—	—	—	
38·21	*38·37*	*37·36*	*23·16*	*4·00*	—	—	—	—	—	—	—	—	—	—	—	—	—	—	—	—	—	—	—	—	—	
38·00	38·00	35·00	23·00	2·00	14·00	8·00	8·00	10·00	13·00	7·00	5·00	30·00	8·00	8·00	—	14·00	6·00	—	—	—	—	—	—	—	—	7
40·00	40·00	—	28·00	—	—	—	—	—	—	—	—	—	—	—	—	—	—	—	—	—	—	—	—	—	—	
38·04	*38·03*	*35·00*	*23·25*	*2·00*	*14·00*	*8·00*	*8·00*	*10·00*	*13·00*	*7·00*	*5·00*	*30·00*	*8·00*	*8·00*	—	*14·00*	*6·00*	—	—	—	—	—	—	—	—	
45·00	39·00	40·00	26·00	5·00	10·00	9·00	8·00	8·00	10·00	5·00	5·00	—	—	—	—	—	—	—	—	—	—	—	—	—	—	8
—	—	—	—	—	—	—	—	—	—	—	—	—	—	—	—	—	—	—	—	—	—	—	—	—	—	
45·00	*39·00*	*40·00*	*26·00*	*5·00*	*10·00*	*9·00*	*8·00*	*8·00*	*10·00*	*5·00*	*5·00*	—	—	—	—	—	—	—	—	—	—	—	—	—	—	
40·06	**38·73**	**37·25**	**22·62**	**3·91**	**11·79**	**8·32**	**7·96**	**9·06**	**11·25**	**6·01**	**5·12**	**28·09**	**8·50**	**9·53**	—	**14·00**	**6.00**	—	—	—	—	—	—	—	—	
51·86	**42·17**	**39·45**	**23·70**	**6·10**	**12·97**	**11·03**	**9·81**	**8·18**	**11·52**	**6·42**	**3·65**	**25·75**	**14·81**	**11·73**	**11·32**	**12·65**	**7·87**	**4·24**	—	—	—	—	—	—	—	

Tudomány

Egyéb háziállatok átlagos értéke.

b) A középgazdaságokban.

Folyó szám	Országrész, törvényhatóság	Ló														Szamár		Öszvér		Kecske	
		mén				kancza					herélt					2 éven				öreg	gida
		1	2	3	3 éven felül	1	2	3	4	4 éven felül	1	2	3	4	4 éven felül	alul	felül	alul	felül		
		éven alul				éven alul					éven alul										
		átlagos értéke darabonkint koronákban																			
	I. Duna bal partja.																				
1	Árva vm.	—	112·50	—	160·00	—	107·50	150·00	180·00	235·00	—	150·00	142·50	182·50	275·00	—	26·00	—	—	10·00	0·60
2	Bars »	105·00	170·00	360·00	600·00	78·40	126·60	185·00	228·40	226·60	77·60	113·40	160·00	216·60	215·00	16·00	23·20	—	170·00	20·00	5·80
3	Esztergom vm.	113·34	186·66	280·00	360·00	120·00	213·34	280·00	333·40	373·36	—	160·00	253·34	313·40	340·00	—	30·00	—	200·00	—	—
4	Hont »	152·00	208·00	305·00	360·00	111·66	185·00	240·00	296·66	320·00	77·60	183·32	230·00	278·32	298·32	12·00	18·80	—	100·00	20·00	4·00
	Selm.- és Bélab. t. h. v.	—	—	—	—	—	—	240·00	—	320·00	—	—	230·00	—	300·00	—	—	—	—	—	—
	együtt	*152·00*	*208·00*	*305·00*	360·00	*111·66*	*185·00*	*240·00*	*296·66*	*320·00*	*77·60*	*183·32*	*230·00*	*278·32*	*298·36*	*12·00*	*18·80*	—	*100·00*	*20·00*	*4·00*
5	Liptó vm.	63·32	113·32	200·00	280·00	60·00	100·00	180·00	230·00	200·00	60·00	100·00	160·00	220·00	180·00	—	—	—	—	13·00	7·00
6	Nográd vm.	122·86	180·00	244·00	420·00	112·50	167·50	237·50	300·00	252·50	85·00	132·50	193·50	260·00	311·42	15·00	32·50	—	—	18·50	4·10
7	Nyitra »	133·08	195·70	273·34	379·00	118·00	193·86	263·86	339·00	373·42	123·00	192·86	268·86	335·00	383·86	13·88	23·44	—	106·66	12·50	2·74
8	Pozsony »	117·14	191·42	291·42	374·28	104·44	182·22	255·54	308·00	364·44	124·00	180·00	257·76	318·00	373·32	15·50	26·40	—	106·66	13·32	3·32
	Pozsony t. h. v.	117·14	191·52	—	374·28	104·44	—	—	—	300·00	—	—	—	—	300·00	—	30·00	—	—	—	—
	együtt	*117·14*	*191·45*	*291·42*	*374·28*	*104·44*	*182·22*	*255·54*	*308·00*	*362·74*	*124·00*	*180·00*	*257·76*	*318·00*	*372·39*	*15·50*	*26·55*	—	*106·66*	*13·32*	*3·32*
9	Trencsén vm.	85·70	144·28	205·70	265·70	82·50	128·74	192·50	252·50	301·10	80·00	121·42	187·50	247·50	281·10	20·00	30·00	40·00	—	13·34	5·34
10	Turócz »	60·00	120·00	170·00	160·00	60·00	120·00	170·00	230·00	170·00	—	110·00	160·00	180·00	170·00	—	20·00	—	—	12·00	4·00
11	Zólyom »	76·66	113·32	—	290·00	87·50	120·00	165·00	220·00	272·52	67·50	110·00	155·00	215·00	232·50	22·66	28·00	—	—	12·00	4·00
	Átlag	**118·37**	**177·99**	**258·95**	**345·79**	**104·92**	**167·55**	**235·45**	**302·93**	**312·83**	**94·46**	**160·70**	**221·72**	**280·15**	**315·94**	**14·90**	**25·54**	**40·00**	**131·67**	**14·61**	**4·01**
	II. Duna jobb partja.																				
1	Baranya vm.	116·66	206·66	425·72	542·34	113·34	186·66	318·58	406·66	473·34	120·00	166·66	291·42	370·00	416·66	16·00	30·40	—	50·00	16·50	—
	Pécs t. h. v.	—	—	—	—	—	—	—	—	300·00	—	—	—	—	280·00	—	—	—	—	—	—
	együtt	*116·66*	*206·66*	*425·72*	*542·34*	*113·34*	*186·66*	*318·58*	*406.66*	*470·10*	*120·00*	*166·66*	*291·42*	*370·00*	*415·27*	*16·00*	*30·40*	—	*50·00*	*16·50*	—
2	Fejér vm.	132·00	230·00	352·00	635·00	131·20	210·00	324·00	408·00	520·00	111·00	172·00	280·00	364.00	496·00	14·00	25·00	—	150·00	16·00	4·00
	Sz.-Fejérvár t. h. v.	142·00	240·00	—	650·00	—	220·00	340·00	430·00	560·00	—	180·00	294·00	384·00	540·00	16·00	29·00	—	160·00	18·00	—
	együtt	*132·14*	*230·50*	*352·00*	*636·36*	*131·20*	*210·32*	*324·37*	*408·27*	*520·83*	*111·00*	*172·11*	*280·71*	*364·38*	*498·13*	*14·17*	*25·22*	—	*153·33*	*16·25*	*4·00*
3	Győr vm.	133·32	253·32	400·00	733·32	120·00	186·66	313·32	466·66	566·66	113·32	186·66	313·32	466·66	586·66	12·00	23·32	—	120·00	11·32	5·32
	Győr t. h. v.	—	260·00	—	733·32	120·00	—	—	480·00	566·66	—	—	—	480·00	586·66	12·00	24·00	—	—	—	—
	együtt	*133·32*	*253·57*	*400·00*	*733·32*	*120·00*	*186·66*	*313·32*	*466·87*	*566·66*	*113·32*	*186·66*	*313·32*	*467·28*	*586·66*	*12·00*	*23·34*	—	*120·00*	*11·32*	*5·32*
4	Komárom vm.	125·32	185·00	302·50	475·00	120·00	175·00	235·00	345·00	360·00	120·00	170·00	225·00	345·00	360·00	18·00	28·50	—	40·00	14·00	3·00
	Komárom t. h. v.	120·00	180·00	300·00	—	120·00	180·00	—	340·00	360·00	—	—	—	340·00	360·00	—	—	—	—	—	—
	együtt	*124·89*	*184·68*	*302·00*	*475·00*	*120·00*	*175·16*	*235·00*	*344·82*	*360·00*	*120·00*	*170·00*	*225·00*	*344·64*	*360·00*	*18·00*	*28·50*	—	*40·00*	*14·00*	*3·00*
5	Moson vm.	120·00	220·00	480·00	750·00	110·00	200·00	300·00	530·00	630·00	110·00	200·00	300·00	530·00	630·00	—	30·00	—	—	40·00	10·00
6	Somogy »	166·66	261·12	381·26	615·00	126·66	196·66	270·00	348·88	428·88	130·00	185·56	252·22	320·00	406·66	19·20	25·20	—	60·00	20·00	—
7	Sopron »	235·00	326·66	426·66	633·32	176·00	290·00	390·40	492·00	395·00	156·00	291·66	372·00	446·66	316·00	12·00	24·80	—	—	14·00	2·66
	Sopron t. h. v.	—	—	—	—	—	—	—	—	640·00	—	—	—	—	1000·00	—	60·00	—	—	—	—
	együtt	*235·00*	*326·66*	*426·66*	*633·32*	*176·00*	*290·00*	*390·40*	*492·00*	*398·07*	*156·00*	*291·66*	*372·00*	*446·66*	*330·37*	*12·00*	*26·88*	—	—	*14·00*	*2·66*
8	Tolna vm.	162·00	268·00	305·00	600·00	126·00	184·00	284·00	396·00	488·00	106·66	184·00	272·00	360·00	448·00	14·50	25·00	—	62·50	16·00	4·00
9	Vas »	151·00	254·44	393·34	726·00	131·00	229·00	332·00	414·00	466·00	133·34	220·00	328·00	400·00	454·00	22·80	30·00	—	—	16·32	3·02
10	Veszprém vm.	148·60	240·00	363·20	670·00	117·14	177·14	240·00	317·00	312·80	112·80	147·14	205·72	251·42	290·00	12·00	18·00	—	190·00	18·00	6·00
11	Zala »	156·36	270·00	422·50	592·86	139·10	210·90	276·90	383·10	483·64	121·42	201·82	278·72	352·18	432·72	11·00	30·00	—	163·34	18·00	7·86
	Átlag	**147·74**	**241·01**	**397·26**	**638·95**	**125·97**	**199·92**	**289·73**	**407·45**	**465·84**	**122·50**	**189·46**	**276·65**	**373·88**	**446·41**	**15·22**	**26·40**	—	**119·50**	**18·42**	**5·00**
	III. Duna-Tisza köze.																				
1	Bács-Bodrog vm.	121·32	195·80	312·16	464·28	117·54	190·92	253·70	340·00	376·16	101·12	156·92	213·08	304·62	355·38	17·50	28·32	—	70·00	12·34	5·00
	Baja t. h. v.	—	220·00	320·00	500·00	100·00	160·00	260·00	300·00	350·00	90·00	150·00	240·00	280·00	320·00	—	—	—	—	—	—
	Szabadka t. h. v.	120·00	200·00	300·00	400·00	120·00	200·00	300·00	400·00	500·00	44·00	70·00	100·00	240·00	300·00	34·00	44·00	—	—	14·00	—
	Ujvidék t. h. v.	120·00	240·00	320·00	360·00	140·00	160·00	220·00	260·00	260·00	—	160·00	200·00	400·00	400·00	—	42·00	—	78·00	—	—
	Zombor t. h. v.	100·00	200·00	300·00	600·00	100·00	200·00	300·00	400·00	500·00	100·00	200·00	300·00	400·00	500·00	28·00	40·00	—	—	—	—
	együtt	*120·33*	*197·57*	*309·29*	*455·86*	*118·01*	*193·29*	*265·81*	*356·31*	*299·91*	*90·49*	*122·60*	*187·42*	*296·49*	*350·72*	*21·62*	*33·50*	—	*72·67*	*12·55*	*5·00*
2	Csongrád vm.	165·00	220·00	435·00	505·00	35·00	80·00	120·00	140·00	200·00	45·00	70·00	95·00	150·00	155·00	—	32·00	30·00	50·00	10·00	3·00
	Hódm.-Vásárh. t. h. v.	400·00	400·00	800·00	1000·00	200·00	300·00	500·00	800·00	800·00	150·00	200·00	500·00	560·00	700·00	40·00	50·00	—	—	—	—
	Szeged t. h. v.	280·00	440·00	800·00	1100·00	240·00	360·00	600·00	700·00	600·00	200·00	280·00	460·00	440·00	500·00	48·00	56·00	30·00	—	—	—
	együtt	*286·94*	*336·46*	*676·62*	*812·87*	*126·89*	*213·25*	*335·86*	*503·27*	*492·86*	*101·82*	*160·00*	*327·36*	*385·90*	*455·43*	*44·00*	*43·45*	*30·00*	*50·00*	10·00	*3·00*
3	Heves vm.	124·00	210·00	264·00	344·00	120·00	195·00	255·00	350·00	416·00	120·00	180·00	226·66	225·00	382·00	19·00	35·50	—	—	20·00	5·00
4	Jász-N.-K.-Szolnok vm.	84·44	158·74	274·28	414·28	80·00	136·66	215·56	300·00	346·66	67·14	120·00	185·56	240·00	292·22	14·00	27·34	—	93·34	16·66	4·66
5	Pest-Pilis-Solt-K.-K. »	99·36	190·66	336·00	494·66	96·30	169·46	260·52	375·00	400·00	92·66	138·22	218·32	296·66	321·16	12·92	23·14	34·40	58·00	16·50	5·00
	Budapest fő- és székváros	—	—	400·00	800·00	—	—	—	—	400·00	—	—	—	—	200·00	14·00	24·00	—	—	10·00	—
	Kecskemét t. h. v.	120·00	160·00	320·00	500·00	120·00	160·00	320·00	400·00	500·00	100·00	140·00	180·00	200·00	240·00	14·00	24·00	—	60·00	—	—
	együtt	*102·09*	*186·28*	*334·49*	*518·65*	*99·66*	*168·21*	*268·53*	*378·49*	*413·68*	*96·34*	*138·43*	*212·63*	*277·89*	*301·44*	*13·14*	*23·25*	*34·40*	*58·12*	*15·00*	*5·00*
	Átlag	**136·09**	**215·87**	**390·73**	**534·02**	**107·85**	**179·89**	**268·10**	**375·91**	**408·64**	**89·46**	**137·61**	**217·99**	**284·61**	**340·95**	**18·28**	**29·20**	**33·14**	**61·48**	**15·37**	**4·84**
	IV. Tisza jobb partja.																				
1	Abauj-Torna vm.	86·66	133·34	180·00	260.00	83·32	128·32	193·32	268·32	315·00	100·00	115·00	183·32	251·66	293·32	10·00	15·34	—	100·00	10·00	4·00
	Kassa t. h. v.	100·00	—	200·00	300·00	100·00	150·00	200·00	240·00	400·00	—	150·00	200·00	—	400·00	—	—	—	—	—	—
	együtt	*87·05*	*133·34*	*181·18*	*262·50*	*83·46*	*128·89*	*193·39*	*267·72*	*316·44*	*100·00*	*115·44*	*183·97*	*251·66*	*294·59*	*10·00*	*15·34*	—	*100·00*	*10·00*	*4·00*
2	Bereg vm.	40·00	70·00	160·00	240·00	58·00	90·00	132·00	286·66	260·00	56·00	82·00	146·66	210·00	275·00	20·00	30·00	—	—	16·00	4·00
3	Borsod »	127·14	217·14	357·14	471·42	94·28	155·70	274·28	365·70	416·66	86·66	140·00	250·00	354·28	415·00	9·00	15·50	—	92·00	13·00	3·10
4	Gömör »	131·66	201·66	316·00	548·00	120·00	191·66	240·00	323·32	343·32	106.66	166·66	210·00	290·00	330·00	26·00	34·50	—	—	25·00	4·50
5	Sáros »	76·00	138·50	186·66	160·00	74·84	132·84	208·56	271·42	308·56	76·00	132·84	208·56	285·70	305·70	18·00	16·00	20·00	—	25·00	6·20
6	Szepes »	70·00	112·50	160·00	210·00	54·28	95·00	193·34	280·00	295·00	65·00	98·34	197·14	271·42	300·00	10·00	20·00	—	—	12·00	4·00
7	Ung »	140·00	280·00	420·00	506·66	103·34	163·34	256·66	333·34	386·66	65·00	150·00	223·34	340·00	400·00	30·00	40·00	—	—	20·00	—
8	Zemplén vm.	147·78	226·66	294·44	451·12	111·00	160·00	248·00	324·00	377·00	98·76	127·78	202·00	269·00	328·00	20·00	30·00	—	50·00	10·00	6·00
	Átlag	**115·09**	**183·88**	**255·15**	**344·82**	**94·80**	**148·09**	**227·58**	**319·37**	**336·47**	**89·63**	**130·50**	**208·92**	**287·37**	**326·86**	**16·00**	**22·66**	**20·00**	**93·27**	**17·05**	**4·63**

Kéziratban

Egyéb háziállatok átlagos értéke.

b) A középgazdaságokban.

Sertés					Juh																						Folyó szám
					közönséges gyapjas							nemesitett gyapjas							húsjuh								
kan	kocza	herélt	süldő	malacz	kos	anya fejős	anya nem fejős	anya meddő	ürü	toklyó	bárány	kos	anya fejős	anya nem fejős	anya meddő	ürü	toklyó	bárány	kos	anya fejős	anya nem fejős	anya meddő	ürü	toklyó	bárány		
átlagos értéke darabonkint koronákban																											
53·34	63·34	80·00	33·34	14·00	10·66	14·00	8·00	—	—	—	2·00	—	—	—	—	—	—	—	—	—	—	—	—	—	—	1
75·00	66·60	58·40	26·60	11·00	16·00	12·60	11·00	11·60	13·00	8·00	5·00	40·00	20·00	16·00	13·00	14·00	9·00	6·00	—	30·00	30·00	—	40·00	—	—	2
65·36	60·00	50·00	23·34	7·66	24·00	9·00	9·00	9·00	8·00	6·00	3·00	—	—	10·00	—	10·10	—	—	40·00	10·00	—	—	12·00	8·00	—	3
54·66	46·66	46·32	28·66	9·06	14·32	11·32	11·00	9·82	12·66	6·82	—	18·00	10·00	10·00	9·00	10·00	6·00	4·00	30·00	—	—	—	—	—	—	4
60·00	48·00	46·00	30·00	10·00	16·00	11·00	11·00	—	—	—	—	—	12·00	—	—	—	—	—	—	—	—	—	36·00	—	—	
54·74	*46·69*	*46·31*	*28·66*	9·08	*14·32*	*11·31*	*11·00*	*9·82*	*12·66*	*6·82*	—	*18·00*	*10·42*	*10·00*	*9·00*	*10·00*	*6·00*	*4·00*	*30·00*	—	—	—	*36·00*	—	—	
51·32	63·32	68·00	35·32	7·32	10·66	9·32	8·00	10·00	9·00	8·00	5·66	—	—	—	—	—	—	—	—	—	—	—	—	—	—	5
50·74	55·00	42·24	21·00	8·58	17·34	12·34	10·34	5·82	11·82	7·50	3·60	25·00	11·00	9·00	8·50	9·00	6·00	3·50	56·00	36·00	—	32·00	40·00	20·00	8·00	6
63·42	56·86	46·72	27·72	6·84	21·22	12·76	10·56	9·88	12·00	7·34	4·22	21·00	11·00	12·00	9·00	11·50	6·00	5·50	41·50	20·00	17·34	16·50	15·00	9·66	8·00	7
66·00	56·80	49·32	31·36	6·56	31·32	10·66	10·00	9·00	12·66	8·00	4·32	61·00	21·00	17·00	14·00	17·00	10·66	8·00	45·00	26·00	26·00	16·00	18·00	20·00	8·00	8
—	—	—	20·00	—	—	—	—	—	—	—	—	—	—	—	—	—	—	—	—	—	—	—	—	—	—	
66·00	*56·80*	*49·32*	*31·26*	6·56	*31·32*	*10·66*	*10·00*	*9·00*	*12·66*	*8·00*	*4·32*	*61·00*	*21·00*	*17·00*	*14·00*	*17·00*	*10·66*	*8·00*	*45·00*	*26·00*	*26·00*	*16·00*	*18·00*	*20·00*	*8·00*	
70·00	55·42	56·50	30·56	8·44	13·50	13·24	12·00	11·14	11·28	8·66	4·54	50·00	24·00	20·00	20·00	24·00	14·00	8·00	18·00	11·34	11·34	9·34	7·66	6·00	5·66	9
50·00	65·00	55·00	27·00	7·00	18·00	15·00	14·50	14·00	14·00	11·00	4·00	48·00	32·00	32·00	28·00	—	16·00	8·00	24·00	16·00	16·00	16·00	17·00	12·00	—	10
62·00	62·50	55·00	35·50	6·54	16·00	14·00	14·00	14·00	15·00	12·66	7·32	48·00	32·00	—	28·00	—	16·00	8·00	21·00	7·20	—	—	—	—	—	11
58·52	**56·22**	**48·83**	**25·49**	**8·11**	**17·44**	**12·54**	**10·95**	**7·82**	**12·12**	**7·76**	**3·67**	**28·86**	**16·33**	**14·85**	**11·56**	**12·45**	**7·35**	**5·08**	**41·07**	**17·65**	**21·12**	**16·96**	**29·59**	**11·42**	**7·49**	
65·72	64·28	52·86	32·86	6·00	44·00	25·32	17·60	14·40	19·60	9·00	4·80	45·00	—	11·00	10·00	13·00	7·00	5·00	60·00	—	20·00	20·00	24·00	14·00	6·00	1
65·72	64·28	52·86	32·86	—	—	—	—	—	18·00	—	—	—	—	—	—	—	—	—	—	—	—	—	—	—	—	
65·72	*64·28*	*52·86*	*32·86*	*6·00*	*44·00*	*25·32*	*17·60*	*14·40*	*19·06*	*9·00*	*4·80*	*45·00*	—	*11·00*	*10·00*	*13·00*	*7·00*	*5·00*	*60·00*	—	*20·00*	*20·00*	*24·00*	*14·00*	*6·00*	
68·00	50·00	46·00	38·00	7·00	16·00	6·50	7·00	7·00	10·00	6·00	4·00	37·50	12·00	10·50	10·00	11·50	9·50	7·00	20·00	—	—	8·00	10·00	8·00	—	2
72·00	54·00	50·00	42·00	11·00	18·00	—	9·00	—	12·00	8·00	—	—	—	—	—	—	—	—	—	—	—	—	—	—	—	
68·34	*50·17*	*46·12*	*38·12*	*7·20*	*16·18*	*6·50*	*7·26*	*7·00*	*10·25*	*6·28*	*4·00*	*37·50*	*12·00*	*10·50*	*10·00*	*11·50*	*9·50*	*7·00*	*20·00*	—	—	*8·00*	*10·00*	*8·00*	—	
70·00	56·66	46·66	23·32	8·66	40·00	15·00	13·00	10·00	13·00	8·00	7·00	50·00	10·00	10·00	11·00	11·00	9·00	3·00	56·00	—	12·00	12·00	16·00	8·00	4·00	3
—	60·00	48·00	—	—	—	—	—	10·00	—	—	—	—	—	—	—	—	—	—	—	—	—	—	—	—	—	
70·00	*56·73*	*46·68*	*23·32*	*8·66*	*40·00*	*15·00*	*13·00*	*10·00*	*13·00*	*8·00*	*7·00*	*50·00*	*10·00*	*10·00*	*11·00*	*11·00*	*9·00*	*3·00*	*56·00*	—	*12·00*	*12·00*	*16·00*	*8·00*	*4·00*	
67·50	52·50	45·00	24·50	4·50	35·00	11·00	11·32	11·50	13·50	7·74	7·32	30·00	16·00	10·00	10·00	10·00	6·00	3·00	40·00	24·00	14·00	14·00	20·00	—	6·00	4
—	52·00	44·00	—	—	—	—	—	—	—	—	—	—	—	—	—	—	—	—	—	—	—	—	—	—	—	
67·50	*52·50*	*44·99*	*24·50*	*4·50*	*35·00*	*11·00*	*11·32*	*11·50*	*13·50*	*7·74*	*7·32*	*30·00*	*16·00*	*10·00*	*10·00*	*10·00*	*6·00*	*3·00*	*40·00*	*24·00*	*14·00*	*14·00*	*20·00*	—	*6·00*	
80·00	54·00	54·00	40·00	8·00	40·00	—	16·00	14·00	20·00	8·00	4·00	48·00	—	20·00	—	24·00	10·00	4·00	—	—	—	—	—	—	—	5
63·56	52·66	43·78	27·12	7·78	16·40	10·40	9·76	9·20	10·86	6·94	5·24	32·80	14·94	10·12	9·02	10·30	7·48	4·96	20·00	16·00	10·00	10·00	—	8·00	7·00	6
65·00	58·32	50·00	31·66	7·92	30·00	12·00	12·00	13·00	13·00	6·00	6·00	32·80	14·94	10·12	9·02	10·30	7·48	4·96	20·00	16·00	—	10·00	10·00	8·00	7·00	7
—	—	80·00	—	—	—	—	—	—	—	—	—	—	—	—	—	—	—	—	—	—	—	—	—	—	—	
65·00	*58·32*	*50·20*	*31·66*	*7·92*	*30·00*	*12·00*	*12·00*	*13·00*	*13·00*	*6·00*	*6·00*	*32·80*	*14·94*	*10·12*	*9·02*	*10·30*	*7·48*	*7·96*	*20·00*	*16·00*	—	*10·00*	*10·00*	*8·00*	*7·00*	
64·00	52·00	46·40	28·80	10·20	16·00	6·50	7·00	7·00	10·00	6·00	4·00	37·50	12·00	10·50	10·00	11·50	9·50	7·00	10·00	8·00	—	8·00	—	8·00	5·00	8
63·00	50·00	49·00	27·20	6·34	24·66	14·32	14·00	14·00	11·66	7·66	5·00	46.66	24·66	22·00	18·66	18·00	12·00	5·66	45·00	22·00	—	18·00	29·00	15·00	7·50	9
52·86	44·28	47·14	24·56	2·74	12·00	10·00	8·00	10·66	13·34	7·34	4·00	24·66	9·00	9·34	9·34	12·66	13·66	4·32	80·00	—	20·00	—	—	—	8·00	10
55·84	47·16	43·50	27·16	5·54	30·88	11·00	10·28	9·58	11·68	7·42	3·30	39·00	10·66	11·00	10·74	12·20	7·20	4·10	45·00	—	20·00	—	28·00	14·00	—	11
63·03	**51·88**	**47·37**	**28·92**	**6·85**	**25·49**	**12·04**	**10·84**	**10·52**	**12·15**	**7·42**	**4·96**	**35·65**	**14·64**	**11·82**	**10·61**	**12·26**	**8·53**	**4·94**	**44·78**	**18·26**	**16·30**	**11·38**	**17·70**	**11·36**	**6·63**	
60·60	50·60	44·80	26·46	8·04	27·00	13·92	12·66	13·26	14·66	8·84	5·66	40·00	30·00	28·00	20·00	20·00	12.00	8·00	—	—	—	—	16·00	—	—	1
60·00	40·00	40·00	30·00	12·00	30·00	14·00	13·00	—	15·00	10·00	6·00	44·00	32·00	—	22·00	22·00	14·00	10·00	—	—	—	—	—	—	—	
70·00	36·00	36·00	20·00	6·00	18·00	12·00	10·00	10·00	16·00	8·00	7·00	30·00	16·00	—	10·00	10·00	—	—	—	—	—	—	—	—	—	
40·00	30·00	32·00	16·00	4·00	20·00	12·00	12·00	14·00	—	—	5·00	—	—	—	—	—	—	—	—	—	—	—	—	—	—	
80·00	60·00	60·00	40·00	20·00	28·00	18·00	14·00	14·00	22·00	12·00	6·00	—	—	—	—	—	—	—	—	—	—	—	—	—	—	
63·96	*46·64*	*43·02*	*25·43*	*8·27*	*26·98*	*13·80*	*12·11*	*12·66*	*15·25*	*8·78*	*5·72*	*39·43*	*26·46*	*28·00*	*13·85*	*19·45*	*12·21*	*8·92*	—	—	—	—	*16·00*	—	—	
55·00	50·00	45·00	21·32	7·66	13·50	11·74	12·00	9·32	11·66	7·00	4·24	32·00	16·00	16·00	16·00	20·00	10·00	6·00	16·00	12·00	12·00	12·00	14·00	—	6·00	2
40·00	40·00	50·00	40·00	10·00	24·00	14·00	14·00	14·00	20·00	12·00	5·00	32·00	16·00	16·00	16·00	20·00	10·00	6·00	20·00	12·00	12·00	12·00	—	—	4·00	
80·00	72·00	52·00	26·00	6·00	16·00	10·00	8·00	8·00	14·00	8·00	6·00	—	—	—	—	—	—	—	20·00	12·00	—	—	14·00	—	4·00	
55·02	*50·28*	*47·73*	*29·41*	*8·07*	*17·60*	*12·09*	*10·30*	*9·57*	*13·81*	*8·24*	*5·21*	*32·00*	*16·00*	*16·00*	*16·00*	*20·00*	*10·00*	*6·00*	*18·37*	*12·00*	*12·00*	*12·00*	*14·00*	—	*5·32*	
79·00	53·60	54·40	29·60	13·50	22·50	13·00	13·66	10·74	11·24	7·74	3·42	34·00	15·00	12·50	9·50	11·00	8·00	3·50	54·00	—	34·00	—	40·00	24·00	8·00	3
61·56	51·78	48·00	30·22	9·88	20·00	12·00	10·80	11·00	13·34	7·50	4·06	55·00	23·00	23·00	20·00	17·00	9·00	5·00	14·00	12·00	12·00	10·00	16·00	5·00	2·00	4
67·06	58·50	52·10	30·04	10·60	24·24	13·52	13·14	11·68	14·50	8·00	5·80	55·00	16·00	16·00	12·00	15·00	9·00	6·00	22·00	19·00	20·00	17·00	21·00	11·00	6·50	5
68·00	60·00	54·00	32·00	10·00	26·00	—	14·00	—	—	—	—	—	—	—	—	—	—	—	—	—	—	—	22·00	—	—	
80·00	60·00	60·00	30·00	10·00	26·00	14·00	14·00	12·00	16·00	8·00	6·00	—	—	—	—	—	—	—	22·00	—	20·00	—	22·00	12·00	—	
68·70	*58·73*	*53·13*	*30·03*	*10·50*	*24·49*	*13·62*	*13·17*	*11·70*	*14·57*	*8·00*	*5·80*	*55·00*	*16·00*	*16·00*	*12·00*	*15·00*	*9·00*	*6·00*	*22·00*	*19.00*	*20·00*	*17·00*	*21·19*	*11·33*	*6·50*	
64·65	**52·42**	**47·70**	**28·98**	**9·90**	**23·47**	**13·23**	**12·35**	**11·24**	**13·65**	**8·02**	**4·76**	**43·53**	**19·87**	**18·97**	**13·32**	**13·51**	**9·35**	**4·71**	**24·93**	**12·38**	**24·32**	**12·13**	**19·32**	**17·66**	**4·95**	
80·66	41·00	39·32	25·66	10·16	17·20	8.80	7·00	6·20	8·60	5·32	3·30	16·00	10·00	8·00	7·00	9·00	6·00	3·00	—	—	—	—	—	—	—	1
50·00	30·00	30·00	20·00	4·00	16·00	16·00	—	—	—	8·00	4·00	16·00	—	12·00	—	—	8·00	4·00	—	—	—	—	—	—	—	
79·34	*40·78*	*39·16*	*25·53*	*9·95*	*17·19*	*8·81*	*7·00*	*6·20*	*8·60*	*5·33*	*3·30*	*16·00*	*10·00*	*8·32*	*7·00*	*9·00*	*6·03*	*3·02*	—	—	—	—	—	—	—	
53·34	48·34	41·50	26·80	10 00	40·00	8·00	6·00	6·00	14·00	6·00	4·00	14·66	11·00	—	—	10·32	5·66	2·20	—	40·00	—	—	—	—	6·00	2
67·14	46·28	43·72	26·70	6·56	28·32	10·32	10·00	9·32	11·32	6·00	4·16	24·00	10·66	10·66	9·34	10·66	7·34	4·00	40·00	16·00	16·00	—	20·00	12·00	6·00	3
75·00	56·34	44·34	30·34	15·60	20·80	16·80	17·32	9·20	13·00	8·32	4·00	40·00	17·34	16·00	11·34	12·00	7·34	4·66	50·00	19·00	—	—	15·00	9·00	—	4
54·28	43·42	40·84	22·00	6·00	14·66	11·50	9·00	8·60	8·60	5·50	1·70	16·00	14·00	10·00	10·00	10·00	6·00	2·00	—	—	—	—	—	—	—	5
63·74	57·50	53·24	24·30	6·74	18·00	12·44	11·50	10·36	10·86	9·00	2·96	—	—	—	—	—	—	—	—	16·00	—	—	—	—	—	6
66·66	51·34	53·34	26·66	6·00	14·00	11·00	9·00	8·00	12·00	6·00	4·00	90·00	14·00	14·00	12·00	14·00	10·00	4·00	—	—	—	—	24·00	—	—	7
60·40	46·20	43·56	28·80	8·90	21·34	14·00	10·72	9·58	11·58	5·92	4·26	20·00	10·00	8·00	8·00	10·00	4·00	2·00	—	—	—	—	—	—	—	8
66·68	**47·93**	**43·71**	**27·45**	**9·50**	**21·43**	**12·00**	**10·96**	**8·12**	**11·21**	**6·57**	**3·77**	**25·49**	**12·26**	**9·38**	**9·88**	**10·25**	**6·76**	**3·46**	**44·78**	**17·75**	**16·00**	—	**15·93**	**9·30**	**6·00**	

Egyéb háziállatok átlagos értéke.

b) A középgazdaságokban.

Folyó szám	Országrész, törvényhatóság	Ló: mén 1 éven alul	Ló: mén 2 éven alul	Ló: mén 3 éven alul	Ló: mén 3 éven felül	Ló: kancza 1 éven alul	Ló: kancza 2 éven alul	Ló: kancza 3 éven alul	Ló: kancza 4 éven alul	Ló: kancza 4 éven felül	Ló: herélt 1 éven alul	Ló: herélt 2 éven alul	Ló: herélt 3 éven alul	Ló: herélt 4 éven alul	Ló: herélt 4 éven felül	Szamár 2 éven alul	Szamár 2 éven felül	Öszvér 2 éven alul	Öszvér 2 éven felül	Kecske öreg	Kecske gida
		átlagos értéke darabonkint koronákban																			
	V. Tisza bal partja.																				
1	Békés vm.	117·98	192·32	308·00	496·52	99·42	150·18	231·30	299·14	365·98	83·34	136·68	196·62	268·44	336·90	20·00	40·40	—	125·00	10·00	6·00
2	Bihar »	100·84	154·54	222·50	295·38	82·00	122·66	178·66	241·34	285·34	78·58	123·34	180·00	218·00	272·00	20·34	37·50	—	—	12·50	2·66
	N.-Várad t. h. v.	—	—	—	300·00	—	110·00	—	—	460·00	—	—	140·00	160·00	440·00	—	40·00	—	—	—	—
	együtt	*100·84*	*154·54*	*222·50*	*295·52*	*82·00*	*121·61*	*178·66*	*241·34*	*285·62*	*78·58*	*123·34*	*178·91*	*216·98*	*276·80*	*20·34*	*37·54*	—	—	*12·50*	*2·66*
3	Hajdu vm.	132·00	184·00	308·00	472·00	112·00	114·00	180·00	294·00	368·00	84·00	116·00	176·00	262·00	330·00	—	25·32	—	—	—	—
	Debreczen t. h. v.	200·00	300·00	400·00	600·00	160·00	240·00	320·00	400·00	500·00	120·00	180·00	240·00	300·00	400·00	—	32·00	60·00	—	—	—
	együtt	*165·98*	*247·19*	*362·76*	*558·71*	*136·00*	*186·73*	*244·37*	*361·93*	*433·37*	*98·40*	*148·93*	*201·20*	*281·21*	*365·60*	—	*26·20*	*60·00*	—	—	—
4	Máramaros vm.	30·00	50·00	70·00	90·00	28·00	48·00	105·00	130·00	150·00	28·00	48·00	105·00	130·00	150·00	—	14·00	—	—	11·00	3·00
5	Szabolcs »	80·00	121·42	231·42	405·70	75·00	131·66	216·74	275·00	355·00	76·66	108·32	183·32	231·66	316·66	13·00	19·00	—	140·00	16·00	3·00
6	Szatmár »	80·00	125·00	215·00	347·50	62·86	94·44	131·12	217·78	235·56	62·86	97·14	126·26	186·66	220·00	11·60	26·20	—	—	16·00	2·20
	Sz.-Németi t. h. v.	80·00	126·00	—	—	64·00	96·00	132·00	—	240·00	64·00	100·00	130·00	190·00	240·00	—	—	—	—	—	—
	együtt	*80·00*	*125·01*	*215·00*	*347·50*	*62·87*	*94·45*	*131·13*	*217·78*	*235·59*	*62·93*	*97·21*	*126·28*	*186·68*	*220·46*	*11·60*	*26·20*	—	—	*16·00*	*6·00*
7	Szilágy vm.	166·66	275·00	315·00	500·00	80·00	106·24	172·50	212·50	250·00	65·00	85·00	130·00	183·74	227·50	11·34	17·00	—	—	40·00	6·00
8	Ugocsa »	110·00	180·00	240·00	320·00	60·00	120·00	145·00	230·00	240·00	55·00	115·00	120·00	190·00	200·00	11·00	17·00	—	—	10·00	—
	Átlag	**112·53**	**179·99**	**277·39**	**422·54**	**90·37**	**134·60**	**200·46**	**272·62**	**322·22**	**71·58**	**115·15**	**169·72**	**227·17**	**281·34**	**14·60**	**26·59**	**60·00**	**132·50**	**15·47**	**3·33**
	VI. Tisza-Maros szöge.																				
1	Arad vm.	98·88	140·00	211·42	324·28	85·00	129·00	175·00	226·00	280·00	87·50	119·00	162·00	221·00	258·00	—	19·34	—	—	7·26	1·76
	Arad t. h. v.	80·00	120·00	160·00	200·00	80·00	120·00	160·00	200·00	200·00	80·00	120·00	160·00	200·00	200·00	—	12·00	—	—	—	—
	együtt	*97·59*	*138·73*	*210·66*	*319·30*	*84·58*	*128·42*	*174·28*	*223·11*	*271·01*	*87·00*	*119·03*	*161·84*	*218·76*	*252·28*	—	*18·60*	—	—	*7·26*	*1·76*
2	Csanád vm.	102·00	198·00	278·00	416·00	86·00	138·00	232·00	300·00	352·00	40·00	95·00	144·00	216·00	264·00	14·00	18·66	—	—	12·00	6·00
3	Krassó-Szörény vm.	82·50	110·00	—	226·66	72·50	128·00	166·26	225·56	273·34	81·42	—	155·72	211·26	280·00	11·50	16·50	—	—	10·00	5·80
4	Temes vm.	114·44	190·00	305·56	471·00	102·22	158·88	214·40	293·34	372·50	92·50	140·00	205·56	271·10	320·00	21·60	27·00	—	50·00	9·50	—
	Temesvár t. h. v.	70·00	—	180·00	500·00	50·00	80·00	140·00	200·00	300·00	—	—	140·00	200·00	320·00	—	—	—	—	—	—
	Versecz t. h. v.	90·00	192·00	—	384·00	52·00	106·00	174·00	—	300·00	52·09	—	—	—	262·00	—	26·00	—	—	—	—
	együtt	*112·61*	*190·03*	*303·57*	*468·30*	*98·30*	*157·96*	*211·66*	*292·03*	*370·57*	*89·38*	*140·00*	*200·52*	*268·56*	*317·79*	*21·60*	*26·90*	—	*50·00*	*9·50*	—
5	Torontál vm.	91·24	189·38	312·50	311·24	81·24	143·76	215·00	290·00	328·76	80·84	133·50	203·76	274·38	332·50	19·14	25·44	—	—	15·00	6·00
	Pancsova t. h. v.	—	—	—	—	—	—	—	—	—	—	—	—	—	—	—	—	—	—	—	—
	együtt	*91·24*	*189·38*	*312·50*	*311·24*	*81·24*	*143·76*	*215·00*	*290·00*	*328·76*	*80·84*	*133·50*	*203·76*	*274·38*	*332·50*	*19·14*	*25·44*	—	—	*15·00*	*6·00*
	Átlag	**99·49**	**182·53**	**285·10**	**348·73**	**86·15**	**141·94**	**210·84**	**281·17**	**331·69**	**66·13**	**116·56**	**179·61**	**249·34**	**303·09**	**16·95**	**23·40**	—	**50·00**	**10·18**	**4·05**
	VII. Erdély.																				
1	Alsó-Fehér vm.	116·66	213·34	346·66	480·00	75·70	121·42	174·28	234·28	287·14	68·32	115·72	162·86	217·14	272·86	15·34	22·66	—	130·00	9·00	3·10
2	Beszterczе-Naszód vm.	100·00	160·00	200·00	270·00	53·32	89·32	153·32	173·32	220·00	53·32	89·32	153·32	173·32	220·00	—	30·00	—	—	9·00	2·20
3	Brassó vm.	110·00	180·00	170·00	500·00	80·00	120·00	180·00	250·00	390·00	—	165·00	230·00	250·00	400·00	—	36·00	—	—	—	—
4	Csik »	60·00	86·66	200·00	300·00	30·00	46·00	80·00	113·32	153·32	36·00	50·00	86·66	130·00	173·32	—	36·00	—	50·00	40·00	10·00
5	Fogaras »	75·00	120·00	—	—	55·00	75·00	110·00	150·00	200·00	—	80·00	—	160·00	190·00	—	—	—	—	7·00	2·20
6	Háromszék vm.	112·00	172·00	240·00	412·00	90·00	144·00	188·00	268·00	352·00	—	132·00	184·00	252·00	340·00	11·00	19·00	—	50·00	7·00	2·80
7	Hunyad »	58·34	95·00	156·60	284·00	51·28	80·84	130·84	193·34	270·00	50·00	81·60	134·16	193·34	273·34	14·00	22·00	—	—	9·66	2·20
8	Kis-Küküllő »	115·00	220·00	445·00	750·00	80·00	130·00	180·00	285·00	380·00	80·00	120·00	170·00	270·00	355·00	11·34	17·34	60·00	120·00	—	—
9	Kolozs »	105·72	208·58	311·42	423·34	108·76	156·66	211·12	315·56	365·56	100·00	136·66	202·22	280·00	344·44	11·00	18·88	—	—	8·50	2·84
	Kolozsvár t. h. v.	100·00	—	—	—	—	—	210·00	320·00	300·00	—	—	—	—	240·00	—	—	—	—	—	—
	együtt	*105·60*	*208·58*	*311·42*	*423·34*	*108·76*	*156·66*	*211·10*	*315·70*	*363·99*	*100·00*	*136·66*	*202·22*	*280·00*	*339·95*	*11·00*	*18·88*	—	—	*8·50*	*2·84*
10	Maros-Torda vm.	70·00	186·66	320·00	473·32	81·66	125·00	190·00	250·00	283·32	70·00	108·00	176·66	266·66	313·32	9·20	18·60	—	60·00	7·66	1·92
	M.-Vásárhely t. h. v.	—	—	—	—	—	—	—	—	—	—	—	—	—	200·00	—	—	—	—	—	—
	együtt	*70·00*	*186·66*	*320·00*	*473·32*	*81·66*	*125·00*	*190·00*	*250·00*	*283·32*	*70·00*	*108·00*	*176·66*	*266·66*	*312·58*	*9·20*	*18·60*	—	*60·00*	*7·66*	*1·92*
11	Nagy-Küküllő vm.	120·00	200·00	—	550·00	86·66	120·00	148·00	206·66	280·00	90·00	120·00	148·00	206·66	280·00	—	60·00	—	—	6·00	2·00
12	Szeben vm.	90·00	200·00	300·00	—	80·00	200·00	240·00	500·00	600·00	60·00	140·00	300·00	400·00	500·00	20·00	40·00	—	—	12·00	4·00
13	Szolnok-Doboka vm.	165·00	248·00	400·00	676·00	77·14	150·00	170·00	270·00	400·00	68·56	108·64	160·00	245·00	397·50	12·50	17·24	—	56·66	10·00	3·00
14	Torda-Aranyos »	142·50	215·00	420·00	533·34	78·34	136·66	195·00	310·00	346·66	75·00	130·00	181·66	303·34	364·00	10·40	19·60	—	50·00	18·00	8·66
15	Udvarhely »	130·00	240·00	450·00	550·00	75·00	97·50	140·00	185·00	325·00	85·00	107·50	157·50	185·00	335·00	—	18·00	—	50·00	9·00	3·00
	Átlag	**111·59**	**187·91**	**299·50**	**495·47**	**79·42**	**124·08**	**172·58**	**257·47**	**331·97**	**74·29**	**115·38**	**167·61**	**239·91**	**325·22**	**12·50**	**20·41**	**60·00**	**90·96**	**14·22**	**3·86**
	Magyarország	**123·99**	**200·58**	**330·52**	**458·57**	**101·09**	**161·77**	**238·87**	**326·73**	**370·17**	**89·55**	**140·85**	**209·76**	**275·90**	**329·39**	**15·15**	**25·37**	**37·45**	**97·51**	**14·93**	**3·85**
	Horv.-Szlavonországok.																				
1	Belovár-Kőrös vm.	153·00	238·00	343·00	427·00	107·00	173·00	244·00	300·00	333·00	99·00	161·00	242·00	280·00	315·00	—	—	—	—	10·00	4·00
2	Lika-Krbava »	38·00	62·00	90·00	110·00	30·00	46·00	72·00	95·00	112·00	35·00	60·00	85·00	103·00	117·00	—	—	—	—	—	—
3	Modrus-Fiume »	87·00	113·00	153·00	140·00	73·00	107·00	147·00	167·00	220·00	100·00	147·00	170·00	202·00	230·00	—	—	—	—	16·00	—
4	Pozsega vm.	51·00	87·00	210·00	266·00	78·00	129·00	180·00	229·00	273·00	82·00	120·00	181·00	221·00	250·00	40·50	50·00	—	—	7·00	3·00
5	Szerém »	92·00	146·00	204·00	322·00	81·00	134·00	198·00	258·00	276·00	81·00	121·00	181·00	247·00	256·00	13·00	18·00	—	120·00	9·00	4·00
	Zimony t. h. v.	—	—	—	—	—	—	—	—	—	—	—	—	—	—	—	—	—	—	—	—
	együtt	*92·00*	*146·00*	*204.00*	*322·00*	*81·00*	*134·00*	*198·00*	*258·00*	*276·00*	*81·00*	*121·00*	*181·00*	*247·00*	*256·00*	*13·00*	*18·00*	—	*120·00*	*9·00*	*4·00*
6	Varasd vm.	140·00	200·00	360·00	500·00	118·00	180·00	280·00	350·00	430·00	142·00	153·00	210·00	310·00	350·00	—	—	—	—	—	—
	Varasd t. h. v.	—	—	—	—	—	—	—	—	—	—	—	—	—	—	—	—	—	—	—	—
	együtt	*140·00*	*200·00*	*360·00*	*500·00*	*118·00*	*180·00*	*280·00*	*350·00*	*430·00*	*142·00*	*153·00*	*210·00*	*310·00*	*350·00*	—	—	—	—	—	—
7	Verőcze vm.	100·00	208·00	366·00	520·00	84·00	128·00	198·00	256·00	308·00	60·00	126·00	190·00	256·00	308·00	25·00	35·00	—	120·00	11·00	4·00
	Eszék t. h. v.	120·00	240·00	—	600·00	—	100·00	140·00	200·00	300·00	60·00	100·00	140·00	200·00	300·00	—	—	—	—	—	—
	együtt	*103·40*	*210·37*	*366·00*	*525·71*	*84·00*	*127·11*	*193·60*	*253·13*	*307·14*	*60·00*	*125·36*	*188·00*	*254·80*	*306·96*	*25·00*	*35·00*	—	*120·00*	*11·00*	*4·00*
8	Zágráb vm.	101·00	163·00	252·00	312·00	83·00	117·00	174·00	232·00	271·00	83·00	126·00	178·00	234·00	277·00	19·00	28·00	—	—	9·00	6·00
	Zágráb t. h. v.	—	—	—	—	—	—	—	400·00	500·00	—	—	—	—	500·00	—	16·00	—	100·00	—	—
	együtt	*101·00*	*163·00*	*252·00*	*312·00*	*83·00*	*117·00*	*174·00*	*253·00*	*273·95*	*83·00*	*126·00*	*178·00*	*234·00*	*287·90*	*19·00*	*26·48*	—	*100·00*	*9·00*	*6·00*
	Átlag	**99·81**	**177·70**	**247·20**	**370·16**	**87·23**	**139·45**	**202·53**	**280·68**	**308·71**	**77·40**	**125·17**	**188·97**	**247·38**	**282·45**	**17·74**	**30·46**	—	**112·50**	**9·06**	**4·02**
	Magyarbirodalom	**123·31**	**199·79**	**327·81**	**452·97**	**100·66**	**161·10**	**237·70**	**325·17**	**367·82**	**88·51**	**140·31**	**209·14**	**274·88**	**327·02**	**15·30**	**25·64**	**37·45**	**98·67**	**14·60**	**3·86**

Kosfi/Nor

Egyéb háziállatok átlagos értéke.

b) A középgazdaságokban.

Sertés					Juh																						Folyó szám
					közönséges gyapjas							nemesitett gyapjas							húsjuh								
kan	kocza	herélt	süldő	malacz	kos	anya fejős	anya nem fejős	anya meddő	ürü	toklyó	bárány	kos	anya fejős	anya nem fejős	anya meddő	ürü	toklyó	bárány	kos	anya fejős	anya nem fejős	anya meddő	ürü	toklyó	bárány		
átlagos értéke darabonként, koronákban																											
65·24	57·02	46·96	37·24	6·26	16·70	14·00	15·06	13·00	14·32	8·14	3·80	21·00	15·64	13·74	10·50	21·66	9·00	3·52	30·00	20·00	20·00	18·00	25·00	12·00	6·00		1
81·00	59·34	53·74	34·40	7·06	18·00	10·00	10·00	11·00	13·00	7·26	5·00	38·80	11·20	10·40	9·00	12·80	8·40	3·80	50·00	—	—	—	20·00	—	—		2
—	56·00	44·00	36·00	6·00	—	—	—	—	—	—	—	—	—	—	—	—	—	—	—	—	—	—	—	—	—		
81·00	*59·31*	*53·73*	*34·40*	*7·0:*	*18·00*	*10·00*	*10·00*	*11·00*	*13·00*	*7·26*	*5·00*	*38·80*	*11·20*	*10·40*	*9·00*	*12·80*	*8·40*	*3·80*	*50·00*	—	—	—	*20·00*	—	—		
64·00	50·80	46·00	29·60	13·50	18·00	11·20	9·20	9·40	11·60	7·40	4·40	50·00	20·00	—	—	20·00	16·00	6·00	—	—	—	—	—	—	—		3
80·00	70·00	60·00	40·00	16·00	16·00	10·00	8·20	8·00	13·50	8·40	3·00	16·00	14·00	12·20	12·00	17·50	12·40	3·00	30·00	20·00	18·00	—	—	—	6·00		
69·15	*57·73*	*54·44*	*35·24*	*14·23*	*17·27*	*10·66*	*8·98*	*9·05*	*11·98*	*7·88*	*3·94*	*17·65*	*16·92*	*12·20*	*12·00*	*18·06*	*12·51*	*4·09*	*30·00*	*20·00*	*18·00*	—	—	—	*6·00*		
36·00	34·00	36·00	15·00	4·00	12·00	9·00	12·00	11·00	14·00	12·00	3·00	26·00	—	—	18·00	—	—	6·00	—	—	40·00	—	—	—	—		4
61·42	60·00	48·28	27·42	12·58	18·32	13·66	14·50	11·00	13·32	8·66	4·12	26·00	20·00	22·00	18·00	20·00	11·60	7·00	22·00	10·00	10·00	—	16·00	—	6·00		5
77·78	55·00	55·00	30·20	8·56	24·00	10·00	8·80	8·80	12·50	8·00	3·50	54·66	10·00	17·34	15·34	21·00	7·66	4·00	—	—	—	20·00	24·00	—	—		6
80·00	60·00	60·00	32·00	10·00	24·00	10·00	10·00	10·00	—	8·00	4·00	56·00	—	18·00	—	24·00	—	—	—	—	—	—	—	—	—		
77·85	*55·12*	*55·16*	*30·28*	*8·61*	*24·00*	*10·00*	*8·82*	*8·80*	*12·50*	*8·00*	*3·50*	*54·72*	*10·00*	*17·43*	*15·34*	*21·39*	*7·66*	*4·00*	—	—	—	*20·00*	*24·00*	—	—		
66·24	50·00	42·28	28·00	10·40	14·56	13·00	14·50	9·28	11·32	6·00	3·56	27·00	16·00	30·00	12·00	11·00	10·00	6·50	—	—	—	—	—	—	—		7
80·00	40·00	49·00	28·00	8·50	17·00	9·00	7·00	10·00	14·00	9·00	3·50	40·00	16·00	10·00	12·00	14·00	10·00	4·00	—	—	—	—	—	—	—		8
71·13	**50·75**	**50·76**	**31·51**	**9·67**	**18·29**	**10·95**	**10·61**	**10·06**	**12·74**	**8·06**	**3·74**	**30·41**	**13·73**	**14·86**	**10·79**	**16·41**	**10·55**	**4·65**	**27·60**	**13·51**	**16·81**	**18·56**	**20·52**	**12·00**	**6·00**		
78·00	60·20	47·80	32·80	15·40	15·60	9·50	8·40	7·20	12·00	6·76	3·60	—	—	—	—	—	—	—	24·00	18·00	18·00	18·00	22·00	12·00	8·00		1
120·00	72·00	60·00	44·00	5·00	16·00	12·00	12·00	14·00	—	—	—	—	—	—	—	—	—	—	—	—	—	—	—	—	—		
81·52	*60·64*	*48·08*	*33·07*	*15·01*	*15·62*	*9·70*	*8·42*	*7·45*	*12·00*	*6·76*	*3·60*	—	—	—	—	—	—	—	*24·00*	*18·00*	*18·00*	*18·00*	*22·00*	*12·00*	*8·00*		
60·00	49·20	47·20	29·20	8·20	17·50	14·50	14·00	13·00	16·00	8·26	5·60	32·00	—	22·00	20·00	17·00	16·00	5·00	16·00	20·00	—	20·00	—	—	6·00		2
62·00	47·26	44·26	31·76	5·38	12·40	10·40	8·60	8·00	—	8·00	4·40	—	—	—	—	—	—	—	—	—	—	—	—	—	—		3
83·32	57·78	51·10	30·88	7·36	18·66	14·66	12·82	11·74	11·80	6·74	4·00	26·00	—	16·66	13·00	12·00	7·00	4·66	30·00	—	20·00	—	—	—	—		4
—	50·00	—	—	—	—	—	—	—	—	—	—	—	—	—	—	—	—	—	—	—	—	—	—	—	—		
94·00	52·00	44·00	26·00	6·00	17·00	—	10·00	8·00	—	—	6·00	—	—	—	—	—	—	—	—	—	—	—	—	—	—	
86·25	*57·29*	*50·22*	*30·86*	*7·35*	*18·56*	*14·66*	*11·98*	*11·32*	*11·80*	*6·74*	*4·71*	*26·00*	—	*16·66*	*13·00*	*12·00*	*7·00*	*4·66*	*30·00*	—	*20·00*	—	—	—	—		
64·12	54·74	50·00	37·74	10·88	16·56	13·88	12·34	11·50	13·66	9·50	5·82	19·50	12·26	—	12·26	13·76	9·26	4·76	60·00	40·00	40·00	40·00	50·00	28·00	—		5
—	—	—	—	—	—	—	—	—	—	—	—	—	—	—	—	—	—	—	—	—	—	—	—	—	—		
64·12	*54·74*	*50·00*	*37·74*	*10·88*	*16·56*	*13·88*	*12·34*	*11·50*	*13·66*	*9·50*	*5·82*	*19·50*	*12·26*	—	*12·26*	*13·76*	*9·26*	*4·76*	*60·00*	*40·00*	*40·00*	*40·00*	*50·00*	*28·00*	—		
72·74	**55·56**	**49·02**	**32·50**	**10·05**	**16·82**	**13·84**	**11·83**	**11·16**	**13·54**	**8·91**	**5·40**	**24·83**	**12·26**	**20·64**	**13·59**	**14·17**	**10·26**	**4·86**	**31·00**	**22·31**	**20·41**	**21·06**	**46·00**	**16·00**	**7·00**		
58·32	50·00	50·00	30·00	5·66	11·70	11·10	10·00	9·86	12·00	4·28	3·56	60·00	24·00	—	—	—	—	—	—	—	—	—	—	—	—		1
55·00	32·00	50·00	12·50	2·00	16·00	12·00	10·00	8·00	8·00	6.00	3·00	—	—	—	—	—	—	—	—	—	—	—	—	—	—		2
—	70·00	45·00	30·00	5·00	12·00	—	6·50	6·50	—	5·00	—	—	—	—	—	—	—	—	—	—	—	—	—	—	—		3
73·32	66·66	60·00	21·32	11·46	16·00	12·00	10·00	8·00	12·00	6·00	4·66	—	—	—	—	—	—	—	—	—	—	—	—	—	—		4
55·00	50·00	42·00	23·00	1·80	11·00	12·00	7·50	7·00	9·00	7·00	4·00	28·00	—	—	16·00	—	10·00	—	—	—	—	—	—	—	—		5
78·00	63·60	54·40	30·80	4·80	15·20	12·80	10·89	7·60	12·00	6·00	5·00	36·00	—	—	—	—	—	—	40·00	—	—	20·00	28·00	16·00	—		6
55·00	43·16	43·16	22·00	5·34	11·76	10·76	8·86	7·56	9·32	6·34	4·08	—	—	—	—	—	—	—	—	—	—	—	—	—	—		8
65·00	44·00	42·50	25·50	12·74	13·50	11·74	10·00	8·74	13·50	5·00	3·40	—	—	—	—	—	—	—	—	—	—	—	—	—	—		8
63·34	53·34	50·44	28·44	8·56	14·44	11·72	11·14	8·26	12·00	5·62	3·56	28·00	—	—	16·00	—	8·00	—	—	—	—	—	—	—	—		9
80·00	60·00	50·00	30·00	10·00	20·00	—	15·00	—	10·00	6·00	—	—	—	—	—	—	—	—	—	—	—	20·00	—	—	—		
63·87	*53·54*	*50·43*	*28·51*	*8·59*	*14·58*	*11·72*	*11·94*	*8·26*	*11·51*	*5·67*	*3·56*	*28·00*	—	—	*16·00*	—	*8·00*	—	—	—	—	*20·00*	—	—	—		
60·32	45·00	43·32	24·32	5·50	11·00	10·50	12·00	6·82	8·24	4·34	3·00	—	—	—	—	—	—	—	40·00	—	—	16·00	—	—	6·00		10
—	120·00	100·00	40·00	—	—	—	—	—	—	—	—	—	—	—	—	—	—	—	—	—	—	—	—	—	—		
60·32	*45·08*	*43·42*	*24·37*	*5·50*	*11·00*	*10·50*	*12·00*	*6·82*	*8·24*	*4·34*	*3·00*	—	—	—	—	—	—	—	*40·00*	—	—	*16·00*	—	—	*6·00*		
73·34	43·34	40·00	21·34	3·34	14·00	14·00	9·00	7·00	14·00	4·00	2·80	—	—	—	—	—	—	—	—	—	—	—	—	—	—		11
80·00	100·00	80·00	24·00	4·00	16·00	12·00	12·00	10·00	10·00	6·00	4·00	—	—	—	—	—	—	—	—	—	—	—	—	—	—		12
80·00	80·00	50·00	30·00	20·00	12·00	16·00	14·00	8·00	7·90	8·00	3·00	—	—	—	16·00	—	—	4·00	—	—	—	—	—	—	—		13
63·34	44·34	39·66	23·16	8·66	11·00	10·80	9·00	7·66	10·00	4·26	2·66	16·00	14·00	10·00	10·00	—	—	3·00	—	—	—	—	—	—	—		14
66·66	43·34	40·00	20·00	4·66	20·00	17·00	10·50	8·00	16·00	6·00	3.76	—	—	—	—	—	—	—	—	—	—	—	—	—	—		15
67·21	**53·84**	**47·85**	**26·12**	**8·33**	**13·50**	**12·22**	**11·09**	**7·99**	**10·36**	**5·62**	**3·45**	**26·73**	**15·34**	**10·00**	**15·51**	—	**9·03**	**3·80**	**40·00**	—	—	**19·53**	**28·00**	**16·00**	**6·00**		
67·01	**52·39**	**48·49**	**29·83**	**9·17**	**19·55**	**12·25**	**11·14**	**9·49**	**12·34**	**7·45**	**4·02**	**31·33**	**14·85**	**13·14**	**11·13**	**12·69**	**8·30**	**4·57**	**39·02**	**17·24**	**20·33**	**14·83**	**22·27**	**11·56**	**6.50**		
50·00	44·00	47·00	29·00	3.00	10·00	8·00	9·00	9·00	10·00	6·00	5·00	6·00	—	—	6·00	—	—	—	—	—	—	—	—	—	—		1
23·00	21·00	48·00	30·00	6·00	10·00	8·00	8·00	9·00	11·00	5·00	4·00	—	—	—	—	—	—	—	—	—	—	—	—	—	—		2
32·00	41·00	43·00	33·00	7·00	11·00	12·00	11·00	11·00	12.00	8·00	6·00	—	—	—	—	—	—	—	—	—	—	—	—	—	—		3
51·00	42·00	40·00	25·00	3·00	10·00	10·00	10·00	10·00	11·00	6·00	7·00	—	—	15·00	—	20·00	—	—	—	—	—	—	—	—	—		4
49·00	40·00	39·00	20·00	3·00	12·00	9·00	9·00	10·00	12·00	7·00	5·00	14·00	10·00	11·00	11·00	14·00	9·00	—	—	—	—	—	—	—	—		5
—	—	—	—	—	—	—	—	—	—	—	—	—	—	—	—	—	—	—	—	—	—	—	—	—	—		
49·00	*40·00*	*39·00*	*20·00*	*3·00*	*12·00*	*9·00*	*9·00*	*10·00*	*12·00*	*7·00*	*5·00*	*14·00*	*10·00*	*11·00*	*11·00*	*14·00*	*9·00*	—	—	—	—	—	—	—	—		
44·00	47·00	42·00	27·00	5·00	—	—	—	—	—	—	—	—	—	—	—	—	—	—	—	—	—	—	—	—	—		6
—	—	—	—	—	—	—	—	—	—	—	—	—	—	—	—	—	—	—	—	—	—	—	—	—	—		
44·00	*47·00*	*42·00*	*27·00*	*5·00*	—	—	—	—	—	—	—	—	—	—	—	—	—	—	—	—	—	—	—	—	—		
45·00	45·00	42·00	26·00	2·00	21·00	9·00	9·00	12·00	15·00	7·00	7·00	24·00	11·00	12·00	18·00	16·00	8·00	—	—	—	—	—	—	—	—		7
50·00	50·00	—	32·00	2·00	—	—	—	—	—	—	—	—	—	—	—	—	—	—	—	—	—	—	—	—	—		
45·09	*45·06*	*42.00*	*26·24*	*2·00*	*21·00*	*9·00*	*9·00*	*12·00*	*15·00*	*7·00*	*7·00*	*24·00*	*11·00*	*12·00*	*18·00*	*16·00*	*8·00*	—	—	—	—	—	—	—	—		
51·00	47·00	51·00	33·00	6·00	12·00	—	11·00	9·00	—	6·00	—	—	—	—	—	—	—	—	—	—	—	—	—	—	—		8
60·00	64·00	76·00	34·00	6·00	—	—	—	—	—	—	—	—	—	—	—	—	—	—	—	—	—	—	—	—	—		
51·23	*47·13*	*51·59*	*33·04*	*6·00*	*12·00*	-	*11·00*	*9·00*	—	*6·00*	—	—	—	—	—	—	—	—	—	—	—	—	—	—	—		
48·22	**43·56**	**42·63**	**25·31**	**3·66**	**12·65**	**9·10**	**9·27**	**10·43**	**12·77**	**6·83**	**5·10**	**23·57**	**10·93**	**12·87**	**15·00**	**16·55**	**8·29**	—	—	—	—	—	—	—	—		
65·86	**51·82**	**48·00**	**29·68**	**9·10**	**19·39**	**12·17**	**11·10**	**9·50**	**12·31**	**7·43**	**4·03**	**31·14**	**14·73**	**13·13**	**11·14**	**12·72**	**8·30**	**4·57**	**39·02**	**17·24**	**20·33**	**14·83**	**22·27**	**11·56**	**6·50**		

Egyéb háziállatok átlagos értéke.

c) A nagygazdaságokban.

Folyó szám	Országrész, törvényhatóság	Ló														Szamár		Öszvér		Kecske	
		mén				kaneza					herélt					2 éven				öreg	gida
		1	2	3	3 éven felül	1	2	3	4	4 éven felül	1	2	3	4	4 éven felül	alul	felül	alul	felül		
		éven alul				éven alul					éven alul										
		átlagos értéke darabonkint koronákban																			
	I. Duna bal partja.																				
1	Árva vm.	—	—	—	—	—	—	—	180·00	235·00	—	—	—	—	275·00	—	—	—	—	—	—
2	Bars »	175·00	346·60	650·00	900·00	148·40	203·40	270·00	343·40	326·60	157·60	193·40	256·60	326·60	296·60	16·00	23·40	—	100·00	20·00	6·00
3	Esztergom vm.	173·34	—	373·34	—	160·00	253·34	360·00	533·34	633·32	—	240·00	333·34	466·66	500·00	—	30·00	—	100·00	—	—
4	Hont »	228·00	368·00	500·00	612·00	160·00	263·32	323·32	413·32	423·32	140·00	263·32	313·32	363·32	405·00	16·00	26·40	30·00	140·00	—	—
	Selm.- és Bélab. t. h. v.	—	—	—	—	—	—	—	—	400·00	—	—	—	—	360·00	—	—	—	—	—	—
	együtt	*228·00*	*368·00*	*500·00*	*612·00*	*160·00*	*263·32*	*323·32*	*413·32*	*423·13*	*140·00*	*263·32*	*313·32*	*363·32*	*400·00*	*16·00*	*26·40*	*30·00*	*140·00*	—	—
5	Liptó vm.	113·32	—	273·32	360·00	120·00	180·00	—	—	320·00	—	—	250·00	300·00	280·00	—	—	—	120·00	—	7·00
6	Nógrád vm.	165·72	232·86	346·66	563·34	148·74	211·24	297·50	402·50	487·50	106·66	160·00	242·50	270·00	415·00	15·00	33·50	—	60·00	17·00	3·20
7	Nyitra »	177·28	269·10	388·00	515·56	168·34	254·50	346·66	432·16	493·84	175·52	258·66	377·16	427·66	500·00	17·00	26·30	94·00	94·00	15·34	6·00
8	Pozsony »	160·00	253·32	343·32	510·00	151·42	231·42	328·56	437·50	472·50	176·00	240·00	328·74	435·54	485·00	16·00	27·20	94·00	—	12·00	3·00
	Pozsony t h. v.	—	—	—	—	—	—	—	—	—	—	—	—	—	—	—	—	—	—	—	—
	együtt	*160·00*	*253·32*	*343·32*	*510·00*	*151·42*	*231·42*	*328·56*	*437·50*	*472·50*	*176·00*	*240·00*	*328·74*	*435·54*	*485·00*	*16·00*	*27·20*	*94·00*	—	*12·00*	*3·00*
9	Trencsén vm.	150·00	225·00	322·50	440·00	135·00	185·00	290·00	355·00	396·00	130·00	166·66	290·00	357·50	388·00	20·00	30·00	—	—	15·00	—
10	Turócz »	—	—	—	240·00	85·00	150·00	240·00	320·00	270·00	70·00	140·00	210·00	260·00	270·00	—	24·00	—	—	—	—
11	Zólyom »	160·00	140·00	180·00	280·00	126·66	193·32	273·32	373·32	500·00	—	—	266·66	393·32	500·00	17·00	15·32	—	—	8·00	2·00
	Átlag	**177·81**	**275·34**	**372·23**	**529·87**	**154·64**	**228·08**	**317·12**	**402·02**	**454·86**	**135·03**	**214·03**	**314·70**	**378·15**	**433·18**	**16·30**	**27·70**	**90·00**	**101·58**	**12·45**	**2·80**
	II. Duna jobb partja.																				
1	Baranya vm.	180·00	286·66	540·00	666·66	151·66	246·66	445·72	510·00	545·00	136·66	223·34	402·86	466·66	561·66	16·00	30·80	—	60·00	18·00	5·32
	Pécs t. h. v.	—	—	—	—	—	—	—	—	500·00	—	—	—	—	420·00	—	—	—	—	—	—
	együtt	*180·00*	*286·66*	*540·00*	*666·66*	*151·66*	*246·66*	*445·72*	*510·00*	*544·18*	*136·66*	*223·34*	*402·86*	*466·66*	*559·31*	*16·00*	*30·80*	—	*60·00*	*18·00*	*5·32*
2	Fejér vm.	194·00	336·00	556·00	1180·00	194·00	300·00	496·00	720·00	890·00	160·00	252·00	416·00	640·00	760·00	19·20	30·40	120·00	130·00	20·00	6·00
	Sz.-Fejérvár t. h. v.	—	—	—	—	—	—	—	—	950·00	—	—	—	—	800·00	—	—	—	—	—	—
	együtt	*194·00*	*336·00*	*556·00*	*1180·00*	*194·00*	*300·00*	*496·00*	*720·00*	*890·21*	*160·00*	*252·00*	*416·00*	*640·00*	*760·11*	*19·20*	*30·40*	*120·00*	*130·00*	*20·00*	*6·00*
3	Győr vm.	200·00	360·66	533·32	933·32	173·32	246·66	366·66	633·32	700·00	166·66	226·66	400·00	600·00	666·66	13·32	26·66	—	—	13·32	6·00
	Győr t. h. v.	—	—	—	—	—	—	—	—	—	—	—	—	—	—	—	—	—	—	—	—
	együtt	*200·00*	*360·66*	*533·32*	*933·33*	*173·32*	*246·66*	*366·66*	*633·32*	*700·00*	*166·66*	*226·66*	*400·00*	*600·00*	666·66	*13·32*	*26·66*	—	—	*13·32*	*6·00*
4	Komárom vm.	190·00	290·00	390·00	660·00	150·00	255·00	315·00	415·00	525·00	150·00	255·00	302·50	415·00	525·00	20·00	34·00	20·00	40·00	16·00	4·00
	Komárom t. h. v.	—	—	—	—	160·00	260·00	320·00	420·00	520·00	—	260·00	300·00	420·00	520·00	—	—	—	—	—	—
	együtt	*190·00*	*290·00*	*390·00*	*660·00*	*150·04*	*255·31*	*315·39*	*415·43*	*524·94*	*150·00*	*255·16*	*302·42*	*415·18*	*524·82*	*20·00*	*34·00*	*20·00*	*40·00*	*16·00*	*4·00*
5	Moson vm.	213·34	360·00	520·00	766·66	146·66	290·00	413·34	533·34	620·00	160·00	320·00	413·34	533·34	620·00	20·00	30·00	—	—	20·00	4·00
6	Somogy »	240·00	324·44	582·50	1100·00	175·56	266·66	375·56	708·88	595·56	168·58	248·88	360·00	457·78	557·78	19·66	25·34	25·00	50·00	20·00	2·00
7	Sopron »	250·00	380·00	540·00	750·00	194·28	325·70	440·00	551·42	596·00	192·00	337·14	445·74	537·14	416·66	16·66	27·14	—	—	14·00	4·00
	Sopron t. h. v.	—	—	—	—	—	—	—	—	—	—	—	—	—	—	—	—	—	—	—	—
	együtt	*250·00*	*380·00*	*540·00*	*750·00*	*194·28*	*325·70*	*440·00*	*551·42*	*596·00*	*192·00*	*337·14*	*445·74*	*537·14*	*416·66*	*16·66*	*27·14*	—	—	*14·00*	*4·00*
8	Tolna vm.	248·00	376·00	740·00	1040·00	188·00	288·00	400·00	540·00	700·00	186·66	288·00	376·00	492·00	660·00	19·20	30·40	—	130·00	16·00	4·00
9	Vas »	188·00	291·10	464·44	930·00	174·00	272·00	392·00	526·00	586·00	180·00	264·00	380·00	516·00	578·00	26·32	35·66	—	120·00	17·66	4·16
10	Veszprém vm.	206·00	328·00	440·00	928·00	146·60	223·20	320·00	463·20	465·00	128·32	185·00	293·34	330·00	411·66	8·00	12·00	—	—	23·00	8·00
11	Zala »	233·84	201·82	474·54	735·46	166·16	238·46	322·76	445·70	550·76	123·34	213·08	318·16	408·78	540·00	14·40	24·34	100·00	152·50	22·66	—
	Átlag	**218·02**	**316·87**	**525·05**	**934·61**	**171·97**	**263·94**	**383·77**	**595·50**	**632·23**	**159·94**	**250·51**	**364·06**	**483·17**	**583·75**	**17·89**	**27·04**	**69·37**	**121·49**	**18·73**	**5·00**
	III. Duna-Tisza köze.																				
1	Bács-Bodrog vm.	211·40	318·20	460·60	716·42	170·00	259·72	347·86	486·42	550·72	160·00	225·38	282·86	413·58	467·14	18·00	31·00	—	—	15·00	5·00
	Baja t. h. v.	200·00	—	400·00	—	140·00	240·00	300·00	—	550·00	—	230·00	280·00	—	500·00	—	42·00	—	100·00	15·00	5·00
	Szabadka t. h. v.	200·00	300·00	500·00	600·00	200·00	300·00	500·00	600·00	700·00	160·00	240·00	360·00	460·00	600·00	—	46·00	—	—	—	—
	Ujvidék t. h. v.	200·00	400·00	600·00	1600·00	240·00	360·00	—	—	800·00	—	—	—	—	700·00	—	44·00	—	—	—	—
	Zombor t. h. v.	200·00	400·00	—	800·00	200·00	300·00	400·00	500·00	600·00	—	—	400·00	500·00	600·00	—	42·00	—	—	—	—
	együtt	*208·93*	*329·63*	*476·76*	*725·69*	*176·16*	*270·23*	*358·56*	*501·85*	*570·65*	*160·00*	*227·50*	*296·53*	*421·55*	*487·74*	*18·00*	*32·44*	—	*100·00*	*15·00*	*5·00*
2	Csongrád vm.	206·60	253·32	240·00	600·00	153·32	240·00	306·66	560·00	586·66	166·66	206·66	306·66	546·66	540·00	24·00	40·00	—	—	30·00	—
	H.-M.-Vásárh. t. h. v.	600·00	600·00	1000·00	1600·00	300·00	400·00	600·00	1000·00	1000·00	—	—	560·00	700·00	800·00	—	40·00	—	—	—	—
	Szeged t. h. v.	—	—	—	—	—	—	—	—	—	—	—	—	—	—	—	—	—	—	—	—
	együtt	*225·48*	*326·32*	*298·46*	*781·81*	*156·39*	*245·52*	*314·59*	*580·78*	*594·19*	*166·66*	*206·66*	*315·95*	*552·27*	*547·52*	*24·00*	*40·00*	—	—	*30·00*	—
3	Heves vm.	170·00	235·00	330·00	475·00	160·00	220·00	316·00	393·32	510·00	153·32	174·00	288·00	372·00	476·66	25·00	45·00	—	180·00	30·00	—
4	J.-N.-Kun-Szolnok vm.	162·50	288·74	512·50	762·50	137·50	250·00	355·00	510·00	612·50	114·00	221·42	290·00	383·74	497·50	16·66	36·66	80·00	125·00	22·00	4·50
5	Pest-Pilis-Solt-K.-K. »	157·32	280·70	501·42	713·74	143·52	224·70	362·10	512·84	508·74	135·32	197·04	315·88	438·02	485·00	12·18	22·56	37·00	60·00	32·00	8·00
	Budapest fő- és székv.	—	—	—	—	—	—	—	—	—	—	—	—	—	—	—	—	—	—	—	—
	Kecskemét t. h. v.	160·00	280·00	500·00	700·00	140·00	220·00	—	520·00	520·00	—	200·00	320·00	440·00	500·00	—	24·00	—	—	32·00	8·00
	együtt	*157·37*	*280·68*	*501·33*	*712·95*	*143·49*	*224·52*	*362·10*	*512·94*	*509·13*	*135·32*	*197·14*	*316·18*	*438·16*	*485·50*	*12·18*	*22·63*	*37·00*	*60·00*	*32·00*	*8·00*
	Átlag	**179·35**	**299·94**	**469·51**	**722·60**	**152·43**	**242·46**	**345·94**	**504·94**	**552·67**	**138·72**	**206·91**	**300·12**	**436·00**	**490·11**	**17·96**	**31·88**	**44·16**	**108·47**	**18·44**	**5·23**
	IV. Tisza jobb partja.																				
1	Abauj-Torna vm.	140·00	205·00	340·00	465·00	134·00	196·00	308·00	408·00	512·00	160·00	186·00	400·00	480·00	608·00	10·00	18·66	—	65·00	10·00	4·00
	Kassa t. h. v.	—	—	—	—	—	—	—	—	—	—	—	—	—	—	—	—	—	—	—	—
	együtt	*140·00*	*205·00*	*340·00*	*465·00*	*134·00*	*196·00*	*308·00*	*408·00*	*512·00*	*160·00*	*186·00*	*400·00*	*480·00*	*608·00*	*10·00*	*18·66*	—	*65·00*	*10·00*	*4·00*
2	Bereg vm.	230·00	210·00	410·00	480·00	85·00	127·50	212·00	396·00	445·00	90·00	125·00	192·00	344·00	380·00	30·00	40·00	—	—	—	4·00
3	Borsod »	211·42	340·00	557·14	728·56	142·86	210·00	385·70	491·42	560·00	130·00	188·56	332·86	450·00	525·00	15·00	17·50	—	92·00	—	3·60
4	Gömör »	173·32	260·00	406·60	748·00	160·00	230·00	293·32	366·66	485·00	126·66	190·00	233·34	320·00	485·00	33·32	42·00	—	—	35·00	6·00
5	Sáros »	130·00	210·00	375·00	260·00	106·00	194·00	286·00	384·00	500·00	60·00	186·00	266·00	384·00	484·00	16·00	22·00	—	40·00	10·00	—
6	Szepes »	93·34	140·00	220·00	270·00	86·66	133·34	206·66	273·34	305·00	100·00	140·00	220·00	286·66	305·00	5·00	20·00	—	50·00	30·00	10·00
7	Ung »	226·66	673·34	980·00	1433·34	123·54	240·00	360·00	540·00	633·34	90·00	180·00	263·34	403·34	466·66	30·00	40·00	—	50·00	24·00	—
8	Zemplén vm.	288·88	484·44	627·78	806·66	202·00	319·00	449·00	574·00	668·00	172·76	242·22	362·00	491·00	594·00	23·34	33·34	—	60·00	10·00	4·00
	Átlag	**214·98**	**318·20**	**583·58**	**698·91**	**145·79**	**230·25**	**351·64**	**476·39**	**563·64**	**125·98**	**195·91**	**308·73**	**429·50**	**518·10**	**20·60**	**27·70**	—	**61·21**	**28·40**	**7·50**

KSH Könyvtár

Egyéb háziállatok átlagos értéke.

c) A nagygazdaságokban.

Sertés					Juh																									
					közönséges gyapjas							nemesitett gyapjas							húsjuh							
kan	kocza	heréit	süldő	malacz	kos	anya fejős	anya nem fejős	anya meddő	ürü	toklyó	bárány	kos	anya fejős	anya nem fejős	anya meddő	ürü	toklyó	bárány	kos	anya fejős	anya nem fejős	anya meddő	ürü	toklyó	bárány	Folyó szám
átlagos értéke darabonkint koronákban																										
53·34	63·34	80·00	33·34	14·00	10·66	14·00	8·00	—	—	—	2·00	40·00	—	20·00	20·00	—	—	9·00	—	—	—	—	—	—	—	1
96·00	78·00	66·00	34·80	16·00	16·00	13·34	11·00	12·00	13·34	8·68	5·06	40·00	16·00	17·32	11·66	15·34	11·00	6·68	120·00	30·00	—	28·00	—	—	10·00	2
80·00	70·00	60·00	27·00	7·00	30·00	10·00	10·00	10·00	9·00	7·00	4·00	50·00	10·50	15·50	15·50	11·50	9·00	5·50	—	—	—	—	—	—	—	3
73·32	56·66	55·00	35·32	10·66	24·00	12·00	10·66	10·40	14·00	7·80	3·68	20·00	14·00	13·00	11·00	13·00	9·00	5·00	30·00	—	26·00	—	—	16·00	—	4
—	—	—	—	—	—	—	—	—	—	—	—	—	—	—	—	—	—	—	—	—	—	—	—	—	—	
73·32	*56·66*	*55·00*	*35·32*	*10·66*	*24·00*	*12·00*	*10·66*	*10·40*	*14·00*	*7·80*	*3·68*	*20·00*	*14·00*	*13·00*	*11·00*	*13·00*	*9·00*	*5·00*	*30·00*	—	*26·00*	—	—	*16·00*	—	
63·32	70·00	75·32	44·00	9·32	12·00	10·66	—	10·66	—	—	—	—	—	—	—	—	—	—	—	—	—	—	—	—	—	5
77·50	67·50	51·74	27·50	11·00	24·00	13·34	11·34	10·82	13·34	8·00	4·66	54·00	15·20	12·40	12·20	13·20	8·40	4·84	60·00	40·00	36·00	32·00	40·00	24·00	8·00	6
80·90	66·72	52·72	35·46	8·18	22·40	13·00	10·88	10·60	11·60	8·40	6·00	48·50	12·00	12·24	10·24	10·74	7·34	6·00	53·72	23·00	20·34	18·28	19·14	12·34	7·34	7
87·76	74·50	70·28	45·14	9·28	46·66	13·66	11·32	11·66	13·32	9·00	4·66	75·50	26·00	21·20	14·82	17·00	10·40	6·66	66·66	40·00	32·00	16·00	25·32	18·00	10·00	8
—	—	—	—	—	—	—	—	—	—	—	—	—	—	—	—	—	—	—	—	—	—	—	—	—	—	
87·76	*74·50*	*70·28*	*45·14*	*9·28*	*46·66*	*13·66*	*11·32*	*11·66*	*13·32*	*9·00*	*4.66*	*75·50*	*26·00*	*21·20*	*14·82*	*17·00*	*10·40*	*6·66*	*66·66*	*40·00*	*32·00*	*16·00*	*25·32*	*18·00*	*10·00*	
86·00	71·00	76·80	41·50	11·76	18·40	14·50	14·00	14·66	17·34	—	7·24	40·00	24·00	20·00	20·00	24·00	14·00	9·00	24·00	13·00	16·66	—	18·00	—	9·34	9
60·00	65·00	60·00	30·00	9·00	11·00	16·00	—	14·00	15·00	12·00	4·80	52·00	32·00	32·00	28·00	36·00	—	8·00	—	—	—	—	—	—	—	10
92·00	80·00	60·00	36·00	3·60	24·00	16·00	16·00	—	20·00	12·00	9·00	52·00	36·00	—	—	—	—	—	—	36·00	—	—	—	—	—	11
81·03	**68·49**	**56·66**	**32·25**	**10·50**	**27·52**	**13·77**	**11·23**	**11·15**	**13·66**	**8·48**	**4·94**	**50·55**	**16·63**	**14·94**	**12·55**	**13·49**	**8·68**	**5·48**	**60·45**	**29·53**	**26·03**	**19·66**	**25·07**	**19·08**	**8·45**	
87·72	76·58	56·58	37·42	7·72	60·00	20·00	14·00	10·66	14·00	7·32	3·32	82·50	45·00	26·50	12·50	16·50	9·00	6·00	—	—	—	—	—	—	—	1
—	—	—	—	—	—	—	—	—	—	—	—	—	—	—	—	—	—	—	—	—	—	—	—	—	—	
87·72	*76·58*	*56·58*	*37·42*	*7·72*	*60·00*	*20·00*	*14·00*	*10·66*	*14·00*	*7·32*	*3·32*	*82·50*	*45·00*	*26·50*	*12·50*	*16·50*	*9·00*	*6·00*	—	—	—	—	—	—	—	
94·00	68·00	56·40	45·60	8·80	30·00	9·00	10·00	10·00	12·00	9·00	5·00	64·00	12·00	11·60	11·60	12·80	10·40	6·40	64·00	—	15·00	15·00	18·00	10·00	6·00	2
—	—	—	—	—	—	—	—	—	—	—	—	64·00	12·00	11·60	11·60	12·80	10·40	6·40	—	—	—	—	—	—	—	
94·00	*68·00*	*56·40*	*45·60*	*8·80*	*30·00*	*9·00*	*10·00*	*10·00*	*12·00*	*9·00*	*5·00*	*64·00*	*12·00*	*11·60*	*11·60*	*12·80*	*10·40*	*6·40*	*64·00*	—	*15·00*	*15·00*	*18·00*	*10·00*	*6·00*	
93·32	66·66	56·66	33·32	11·32	50·00	16·00	14·00	11·00	14·00	9·00	8·00	160·00	—	10·00	11·00	12·00	10·00	4·00	60·00	—	18·00	18·00	20·00	12·00	6·00	3
—	—	—	—	—	—	—	—	—	—	—	—	—	—	—	—	—	—	—	—	—	—	—	—	—	—	
93·32	*66·66*	*56·66*	*33·32*	*11·32*	*50·00*	*16·00*	*14·00*	*11·00*	*14·00*	*9·00*	*8·00*	*160·00*	—	*10·00*	*11·00*	*12·00*	*10·00*	*4·00*	*60·00*	—	*18·00*	*18·00*	*20·00*	*12·00*	*6·00*	
92·50	67·50	55·00	32·50	6·00	53·32	12·66	13·00	14·00	14·66	9·32	7·32	100·00	20·00	14·00	15·00	15·50	9·50	5·00	103·32	30·00	26·66	26·66	32·00	26·66	12·66	4
—	68·00	56·00	—	—	—	—	—	—	—	—	—	—	—	—	—	—	—	—	—	—	—	—	—	—	—	
92·50	*67·51*	*55·00*	*32·50*	*6·00*	*53·32*	*12·66*	*13·00*	*14·00*	*14·66*	*9·32*	*7·32*	*100·00*	*20·00*	*14·00*	*15·00*	*15·50*	*9·50*	*5·00*	*103·32*	*30·00*	*26·66*	*26·66*	*32·00*	*26·66*	*12·66*	
80·00	64·00	64·00	50·00	11·00	60·00	16·00	12·00	12·00	16·00	8·00	4·00	60·00	24·00	—	14·00	14·00	12·00	6·00	—	—	—	—	—	—	—	5
86·88	66·44	56·66	36·44	10·90	27·00	15·10	11·60	12·50	14·88	8·18	5·84	56·26	18·16	13·20	11·02	12·56	8·80	5·22	52·00	24·00	17·50	17·50	20·00	12·50	6·00	6
93·32	73·32	61·66	37·42	11·14	40·00	14·00	14·00	14·00	14·00	7·00	7·00	64·00	13·00	12·80	12·00	13·60	8·40	5·80	84·00	22·00	24·40	17·20	20·00	14·80	9·24	7
—	—	—	—	—	—	—	—	—	—	—	—	—	—	—	—	—	—	—	—	—	—	—	—	—	—	
93·32	*73·32*	*61·66*	*37·42*	*11·14*	*40·00*	*14·00*	*14·00*	*14·00*	*14·00*	*7·00*	*7·00*	*64·00*	*13·00*	*12·80*	*12·00*	*13·60*	*8·40*	*5·80*	*84·00*	*22·00*	*24·40*	*17·20*	*20·00*	*14·80*	*9·24*	
84·00	70·00	55·60	38·80	12·40	30·00	9·00	10·00	10·00	12·00	9·00	5·00	58·80	—	17·20	14·40	14·40	11·20	6·40	30·00	—	16·00	16·00	—	12·00	6·00	8
82·00	65·80	63·40	34·60	7·38	32·50	17·34	15·24	14·74	12·00	8·50	5·24	59·48	26·80	18·50	17·00	16·12	10·88	6·00	—	—	20·00	19·34	28·66	14·66	8·66	9
70·00	51·70	54·28	32·00	2·52	30·80	14·00	12·00	11·60	13·20	8·40	4·80	40·00	8·00	11·34	10·20	14·00	8·00	5·34	75·00	24·00	20·00	20·00	20·00	12·00	8·00	10
77·14	57·86	52·14	33·14	7·42	44·12	13·34	12·14	11·14	13·18	8·26	4·38	52·60	14·00	14·20	12·66	16·00	9·00	5·00	58·00	32·00	—	18·00	28·00	14·00	8·00	11
85·55	**65·48**	**56·51**	**37·67**	**8·85**	**35·45**	**13·48**	**12·20**	**11·59**	**14·29**	**8·50**	**5·33**	**60·79**	**16·40**	**13·82**	**11·95**	**13·65**	**9·49**	**5·63**	**71·96**	**24·31**	**22·12**	**18·60**	**22·49**	**13·52**	**7·81**	
80·00	62·00	53·80	32·60	9·92	37·28	18·10	14·72	15·46	15·82	10·00	6·36	80·00	40·00	24·00	19·00	19·00	14·00	7·50	58·00	—	23·00	21·00	—	13·50	10·50	1
100·00	70·00	50·00	40·00	16·00	24·00	12·00	—	—	16·00	—	6·00	48·00	35·00	—	—	24·00	—	10·00	—	—	—	—	—	—	—	
120·00	50·00	50·00	30·00	8·00	20·00	14·00	12·00	12·00	18·00	—	—	70·00	—	16·00	—	12·00	10·00	8·00	—	—	—	—	—	—	—	
50·00	40·00	40·00	—	—	—	—	14·00	—	18·00	—	—	—	—	—	—	—	—	—	—	—	—	—	—	—	—	
—	70·00	70·00	50·00	—	—	—	—	16·00	24·00	—	—	—	—	—	—	—	—	—	—	—	—	—	—	—	—	
83·86	*61·09*	*53·65*	*32·86*	*9·96*	*36·76*	*17·98*	*14·65*	*15·35*	*16·16*	*10·00*	*6·35*	*78·94*	*39·73*	*22·32*	*19·00*	*18·94*	*13·45*	*7·54*	*58·00*	—	*23·00*	*21·00*	—	*13·50*	*10·50*	
70·00	60·00	60·00	27·32	12·32	16·00	13·00	13·32	10·66	13·32	8·66	5·32	30·00	16·00	16·00	12·00	12·00	8·00	4·00	—	—	—	—	—	—	—	2
60·00	60·00	60·00	50·00	20·00	30·00	—	—	16·00	—	—	5·00	30·00	—	—	12·00	—	8·00	4·00	—	—	—	—	—	—	—	
—	—	—	—	—	—	—	—	—	—	—	—	—	—	—	—	—	—	—	—	—	—	—	—	—	—	
69·85	*60·00*	*60·00*	*27·42*	*12·34*	*16·10*	*13·00*	*13·32*	*11·20*	*13·32*	*8·66*	*5·30*	*30·00*	*16·00*	*16·00*	*12·00*	*12·00*	*8·00*	*4·00*	—	—	—	—	—	—	—	
105·00	65·00	62·32	40·66	16·40	31·00	15·50	15·32	12·00	13·00	9·50	5·14	94·00	19·40	18·50	12·80	14·40	10·00	6·20	60·00	40·00	—	32·00	40·00	—	8·00	3
92·50	68·74	65·50	37·00	10·42	34·40	12·40	11·00	11·60	14·00	8·60	4·88	72·50	25·34	21·74	19·50	16·74	10·50	6·50	30·00	—	—	24·00	—	8·00	—	4
87·04	65·88	61·52	32·02	10·82	33·00	14·12	15·16	12·80	14·74	9·36	6·36	71·10	30·24	26·84	23·42	19·10	12·88	7·54	23·50	18·50	21·00	19·00	21·00	13·00	9·74	5
—	—	—	—	—	—	—	—	—	—	—	—	—	—	—	—	—	—	—	—	—	—	—	—	—	—	
88·00	66·00	62·00	32·00	10·00	24·00	—	12·00	9·00	14·00	10·00	—	—	—	—	—	—	—	—	—	—	—	—	—	—	—	
87·05	*65·88*	*61·54*	*32·02*	*10·80*	*32·64*	*14·12*	*15·04*	*12·65*	*14·72*	*9·38*	*6·36*	*71·10*	*30·24*	*26·84*	*23·42*	*19·10*	*12·88*	*7·54*	*23·50*	*18·50*	*21·00*	*19·00*	*21·00*	*13·00*	*9·74*	
87·04	**64·93**	**60·16**	**34·48**	**11·50**	**32·08**	**14·59**	**14·41**	**12·78**	**14·55**	**9·35**	**5·69**	**73·60**	**26·95**	**21·51**	**18·06**	**16·00**	**10·78**	**6·47**	**42·44**	**39·57**	**22·96**	**23·46**	**29·70**	**13·34**	**10·08**	
91·66	48·32	45·00	28·00	11·82	21·32	10·00	11·00	7·00	9·66	6·16	3·66	30·00	14·00	10·00	9·00	9·00	6·00	4·00	44·00	28·00	—	—	—	—	8·00	1
—	—	—	—	—	—	—	—	—	—	—	—	—	—	—	—	—	—	—	—	—	—	—	—	—	—	
91·66	*48·32*	*45·00*	*28·00*	*11·82*	*21·32*	*10·00*	*11·00*	*7·00*	*9·66*	*6·16*	*3·66*	*30·00*	*14·00*	*10·00*	*9·00*	*9·00*	*6·00*	*4·00*	*44·00*	*28·00*	—	—	—	—	*8·00*	
90·00	68·00	50·00	37·60	12·40	16·00	12·00	8·00	8·00	6·00	6·00	3·00	40·00	12·00	10·00	9·50	11·50	5·50	2·20	100·00	—	40·00	—	16·00	—	—	2
95·70	63·42	52·00	32·28	8·86	55·00	13·66	13·00	12·32	14·00	8·00	5·82	42·50	13·00	13·00	12·00	14·00	9·50	5·24	—	—	—	—	—	—	5·00	3
93·34	69·34	50·00	36·00	16·00	23·32	19·32	19·00	11·00	14·00	9·00	4·00	62·00	18·50	17·66	13·50	16·00	9.40	5·60	—	—	—	—	16·00	—	6·00	4
88·00	60·00	64·00	28·00	7·00	18·40	13·60	10·40	10·00	9·60	6·40	1·40	34·00	14·50	12·00	13·50	14·50	7·50	2·40	—	—	—	—	20·00	—	—	5
73·34	60·00	52·00	21·34	9·14	14·66	10·66	10·66	10·66	10·66	12·00	4·50	16·00	9·00	9·00	—	7·00	6·00	2·00	—	—	—	—	—	—	—	6
96·66	66·66	63·34	30·66	7·34	17·00	19·00	12·00	10·00	14·00	7·00	4·50	100·00	—	14·00	—	14·00	10·00	—	—	—	—	—	—	—	—	7
86·00	62·40	57·40	38·20	11·30	30·00	16·58	12·86	11·42	11·86	7·42	5·14	20·00	10·00	8·00	8·00	10·00	4·00	2·00	40·00	—	16·00	—	20·00	8·00	4·00	8
90·21	**62·75**	**55·81**	**35·81**	**11·32**	**25·69**	**14·08**	**13·01**	**10·55**	**12·21**	**7·31**	**4·39**	**41·49**	**14·12**	**12·50**	**11·01**	**12·64**	**7·70**	**4·20**	**41·62**	**28·00**	**33·76**	—	**16·69**	**8·00**	**5·48**	

Egyéb háziállatok átlagos értéke.

c) A nagygazdaságokban.

Folyó szám	Országrész, törvényhatóság	Ló														Szamár		Öszvér		Kecske	
		mén				kancza					herélt					2 éven					
		1	2	3	3 éven felül	1	2	3	4	4 éven felül	1	2	3	4	4 éven felül	alul	felül	alul	felül	öreg	gida
		éven alul				éven alul					éven alul										
		átlagos értéke darabonkint koronákban																			
	V. Tisza bal partja.																				
1	Békés vm.	182·86	294·22	425·48	699·30	143·10	217·28	342·30	389·36	457·96	88·60	178·98	252·28	380·00	433·12	23·00	50·00	—	—	10·00	6·00
2	Bihar »	177·14	248·46	352·30	515·38	131·54	183·08	275·38	408·58	501·54	121·54	178·46	266·92	352·86	449·24	40·00	60·00	—	120·00	14·66	2·34
	N.-Várad t. h. v.	—	260·00	—	—	—	—	180·00	400·00	—		—	—	—	660·00	—	60·00	—	—	—	—
	együtt	*177·14*	*248·72*	*352·30*	*515·38*	*131·54*	*183·08*	*275·00*	*408·50*	*501·54*	*121·54*	*178·46*	*266·92*	*352·86*	*450·21*	*40·00*	*60·00*	—	*120·00*	*14·66*	*2·34*
3	Hajdu vm.	205·00	275·00	435·00	700·00	135·00	172·50	250·00	395·00	500·00	125·00	155·00	190·00	350·00	425·00	20·00	30·00	—	—	—	—
	Debreczen t. h. v.	300·00	400·00	500·00	800·00	240·00	300·00	400·00	500·00	600·00	—	300·00	400·00	500·00	600·00	—	32·00	—	—	—	5·00
	együtt	*239·90*	*350·47*	*477·20*	*776·92*	*162·82*	*220·65*	*323·50*	*433·92*	*530·02*	*125·00*	*203·72*	*285·81*	*408·54*	*469·77*	*20·00*	*30·71*	—	—	—	*5·00*
4	Máramaros vm.	40·00	60·00	80·00	110·00	36·00	50·00	110·00	130·00	160·00	36·00	50·00	110·00	130·00	160·00	—	30·00	—	—	16·00	4·00
5	Szabolcs »	166·24	247·54	422·50	675·00	137·14	205·70	320·00	417·14	488·58	118·32	180·00	251·42	325·70	460·00	15·34	20·00	60·00	170·00	16·00	—
6	Szatmár »	153·76	228·88	333·34	543·34	124·28	188·58	285·72	404·44	426·66	108·58	174·28	254·28	322·22	382·22	31·00	36·00	40·00	60·00	30·00	10·00
	Sz.-Németi t. h. v.	—	—	—	—	—	—	—	—	—	—	—	—	—	—	—	—	—	—	—	—
	együtt	*153·76*	*228·88*	*333·34*	*543·34*	*124·28*	*188·58*	*285·72*	*404·44*	*426·66*	*108·58*	*174·28*	*254·28*	322·22	*382·22*	*31·00*	*36·00*	*40·00*	*60·00*	*30·00*	*10·00*
7	Szilágy vm.	248·00	400·00	466·66	720·00	112·00	150·00	263·34	303·34	383·34	80·00	120·00	213·34	283·34	343·34	12·00	20·00	36·66	66·66	20·00	10·00
8	Ugocsa »	170·00	230·00	350·00	400·00	100·00	180·00	250·00	320·00	350·00	110·00	160·00	230·00	280·00	310·00	18·00	26·00	—	—	—	—
	Átlag	**183·14**	**287·76**	**401·27**	**645·59**	**136·78**	**197·08**	**304·05**	**396·51**	**467·72**	**104·81**	**176·08**	**255·49**	**350·14**	**427·12**	**28·01**	**40·59**	**40·87**	**100·50**	**16·49**	**4·84**
	VI. Tisza-Maros szöge.																				
1	Arad vm.	163·34	234·44	383·34	598·88	123·34	192·22	292·22	369·00	474·00	133·76	176·66	256·66	347·00	424·00	18·00	27·00	—	72·00	17·34	4·89
	Arad t. h. v.	—	—	—	—	—	—	—	—	—	—	—	—	—	—	—	—	—	—	—	—
	együtt	*163·34*	*234·44*	*383·34*	*598·88*	*123·34*	*192·22*	*292·22*	*369·00*	*474·00*	*133·76*	*176·66*	*256·66*	*347·00*	*424·00*	*18·00*	*27·00*	—	*72·00*	*17·34*	*4·89*
2	Csanád vm.	160·00	295·00	425·00	640·00	140·00	220·00	335·00	440·00	500·00	100·00	145·00	205·00	315·00	365·00	16·00	22·00	—	140·00	—	7·00
3	Krassó-Szörény vm.	152·50	280·00	386·66	583·34	160·00	260·00	344·00	415·00	523·34	163·34	233·34	320·00	395·72	474·28	11·50	17·20	—	160·00	11·00	7·50
4	Temes vm.	170·00	277·50	450·00	670·00	147·50	220·00	280·00	360·00	471·42	127·50	192·50	262·50	340·00	410·00	27·20	36·00	—	—	—	—
	Temesvár t. h. v.	—	—	—	—	—	—	—	—	—	—	—	—	—	—	—	—	—	—	—	—
	Versecz t. h. v.	—	—	—	—	—	—	—	—	—	—	—	—	—	—	—	—	—	—	—	—
	együtt	*170·00*	*277·50*	*450·00*	*670·00*	*147·50*	*220·00*	*280·00*	*360·00*	*471·42*	*127·50*	*192·50*	*262·50*	*340·00*	*410·00*	*27·20*	*36·00*	—	—	—	—
5	Torontál vm.	150·00	257·14	464·28	732·86	122·86	216·42	314·28	405·72	535·00	117·00	197·86	287·14	376·42	481·42	20·56	27·42	70·00	120·00	20·00	8·00
	Pancsova t. h. v.	—	—	—	—	—	—	—	—	—	—	—	—	—	—	—	—	—	—	—	—
	együtt	*150·00*	*257·14*	*464·28*	*732·86*	*122·86*	*216·42*	*314·28*	*405·72*	*535·00*	*117·00*	*197·86*	*287·14*	*376·42*	*481·42*	*20·56*	*27·42*	*70·00*	*120·00*	*20·00*	*8·00*
	Átlag	**159·19**	**284·13**	**428·30**	**657·45**	**131·53**	**213·44**	**312·18**	**400·20**	**505·90**	**122·93**	**186·41**	**268·68**	**353·88**	**437·40**	**19·20**	**26·17**	**70·00**	**116·00**	**15·80**	**6·56**
	VII. Erdély.																				
1	Alsó-Fehér vm.	212·00	340·00	433·34	—	130·00	198·00	276·00	356·00	472·00	126·00	182·00	240·00	326·66	390·00	18·00	24·00	—	—	40·00	—
2	Besztercze-Naszód vm.	—	—	—	—	—	—	—	180·00	220·00	—	—	—	180·00	220·00	—	30·00	—	—	—	—
3	Brassó vm.	—	—	—	—	—	—	—	—	—	—	—	—	—	600·00	—	—	—	—	—	—
4	Csik »	70·00	90·00	220·00	320·00	40·00	50·00	90·00	120·00	160·00	—	—	90·00	140·00	180·00	—	—	—	—	40·00	10·00
5	Fogaras »	110·00	200·00	280·00	350·00	100·00	150·00	190·00	220·00	330·00	—	—	—	240·00	300·00	—	30·00	—	—	—	—
6	Háromszék vm.	166·66	212·66	300·00	553·34	126·66	166·66	240·00	353·34	446·66	—	153·34	220·00	386·66	480·00	12·00	18·00	—	—	7·00	—
7	Hunyad »	110·00	150·00	200·00	450·00	73·34	136·66	210·00	360·00	400·00	—	136·66	210·00	360·00	400·00	20·00	30·00	—	—	12·00	2·40
8	Kis-Küküllő »	135·00	260·00	—	900·00	110·00	190·00	360·00	537·50	662·50	110·00	180·00	350·00	522·50	637·50	—	25·00	—	160·00	8·50	2·90
9	Kolozs »	176·66	342·86	457·14	685·72	176·66	231·42	320·00	508·58	631·42	140·00	184·28	308·58	471·42	560·00	12·28	25·50	—	116·00	11·34	3·34
	Kolozsvár t. h. v.	—	—	—	—	—	—	—	—	—	—	—	—	—	560·00	—	—	—	—	—	—
	együtt	*176·66*	*342·86*	*457·14*	*685·72*	*176·66*	*231·42*	*320·00*	*518·58*	*631·42*	*140·00*	*184·28*	*308·58*	*471·42*	*560·00*	*12·28*	*25·50*	—	*116·00*	*11·34*	*3·34*
10	Maros-Torda vm.	112·00	264·00	424·00	612·00	108·00	212·00	304·00	364·00	440·00	100·00	184·00	272·00	380·00	420·00	9·00	22·50	60·00	80·00	9·00	2·40
	M.-Vásárhely t. h. v.	—	—	—	—	—	—	—	—	—	—	—	—	—	—	—	—	—	—	—	—
	együtt	*112·00*	*264·00*	*424·00*	*612·00*	*108·00*	*212·00*	*304·00*	*364·00*	*440·00*	*100·00*	*184·00*	*272·00*	*380·00*	*420·00*	*9·00*	*22·50*	*60·00*	*80·00*	*9·00*	*2·40*
11	Nagy-Küküllő vm.	100·00	—	160·00	600·00	100·00	124·00	152·00	240·00	400·00	—	124·00	152·00	240·00	400·00	20·00	30·00	—	—	6·00	2·00
12	Szeben vm.	—	—	—	—	—	—	—	—	—	—	—	—	—	—	—	—	—	—	—	—
13	Szolnok-Doboka vm.	265·00	400·00	535·00	1096·00	101·24	172·50	250·00	382·50	547·44	101·24	162·50	230·00	345·00	522·50	14·90	19·70	—	63·34	11·34	3·78
14	Torda-Aranyos »	255·00	360·00	500·00	733·34	126·66	213·34	415·00	575·00	535·00	96·66	200·00	365·00	508·00	666·66	10·00	18·50	—	50·00	6·00	—
15	Udvarhely »	120·00	—	350·00	500·00	60·00	80·00	110·00	150·00	300·00	80·00	100·00	140·00	150·00	320·00	8·00	18·00	—	—	6·00	2·00
	Átlag	**167·93**	**317·69**	**407·37**	**675·76**	**127·24**	**186·77**	**284·98**	**330·00**	**507·80**	**104·50**	**165·56**	**269·22**	**285·21**	**483·35**	**12·44**	**23·07**	**60·00**	**105·77**	**12·31**	**2·80**
	Magyarország	**193·81**	**299·30**	**460·53**	**751·72**	**152·31**	**234·46**	**343·88**	**479·75**	**548·22**	**135·03**	**210·80**	**306·89**	**410·29**	**491·93**	**19·31**	**29·61**	**67·92**	**105·56**	**16·55**	**4·55**
	Horvát-Szlavonországok.																				
1	Belovár-Kőrös vm.	176·00	288·00	430·00	548·00	152·00	232·00	312·00	352·00	392·00	144·00	232·00	298·00	356·00	404·00	—	—	—	—	9·00	5·00
2	Lika-Krbava »	—	—	—	—	—	—	—	—	—	—	—	—	—	—	—	—	—	—	—	—
3	Modrus-Fiume »	—	—	—	—	—	—	—	—	—	—	200·00	300·00	360·00	260·00	—	—	—	—	20·00	—
4	Pozsega vm.	80·00	190·00	513·00	787·00	122·00	238·00	325·00	410·00	505·00	118·00	222·00	318·00	395·00	550·00	50·00	40·00	—	—	10·00	5·00
5	Szerém »	147·00	220·00	317·00	549·00	133·00	200·00	287·00	371·00	409·00	107·00	200·00	267·00	360·00	400·00	19·00	27·00	—	—	11·00	6·00
	Zimony t. h. v.	—	—	—	—	—	—	—	—	—	—	—	—	—	—	—	—	—	—	—	—
	együtt	*147·00*	*220·00*	*317·00*	*549·00*	133·00	200·00	*287·00*	*371·00*	*409·00*	*107·00*	*200·00*	*267·00*	*360·00*	*400·00*	*19·00*	*27·00*	—	—	*11·00*	*6·00*
6	Varasd vm.	180·00	298·00	512·00	783·00	163·00	282·00	407·00	500·00	607·00	153·00	237·00	290·00	460·00	510·00	—	—	—	—	—	—
	Varasd t. h. v.	—	—	—	—	—	—	—	—	—	—	—	—	—	—	—	—	—	—	—	—
	együtt	*180·00*	*298·00*	*512·00*	*783·00*	*163·00*	*282·00*	*407·00*	*500·00*	*607.00*	*153.00*	*237·00*	*290·00*	*460·00*	*510·00*	—	—	—	—	—	—
7	Verőcze vm.	204·00	380·00	666·00	1072·00	155·00	233·00	378·00	483·00	600·00	160·00	230·00	362·00	483·00	600·00	25·00	35·00	—	—	12·00	4·00
	Eszék t. h. v.	—	—	—	—	—	—	—	—	—	—	—	—	—	—	—	—	—	—	—	—
	együtt	*204·00*	*380·00*	*666·00*	*1072·00*	*155·00*	*233·00*	*378·00*	*483·00*	*600·00*	*160·00*	*230·00*	*362·00*	*483·00*	*600·00*	*25·00*	*35·00*	—	—	*12·00*	*4·00*
8	Zágráb vm.	208·00	305·00	455·00	585·00	124·00	174·00	248·00	337·00	398·00	136·00	198·00	271·00	352·00	409·00	26·00	39·00	—	—	—	—
	Zágráb t. h. v.	—	—	—	—	—	—	—	—	—	—	—	—	—	—	—	—	—	—	—	—
	együtt	*208·00*	*305·00*	*455·00*	*585·00*	*124·00*	*174·00*	*248·00*	*337·00*	*398·00*	*136·00*	*198·00*	*271·00*	*352·00*	*409·00*	*26·00*	*39·00*	—	—	—	—
	Átlag	**178·51**	**320·47**	**580·75**	**937·62**	**148·65**	**228·93**	**356·53**	**458·67**	**537·90**	**143·01**	**224·14**	**323·01**	**442·34**	**504·10**	**28·71**	**38·35**	—	—	**11·09**	**5·91**
	Magyarbirodalom	**193·17**	**300·38**	**467·24**	**765·80**	**152·09**	**234·12**	**344·57**	**478·29**	**547·61**	**135·80**	**211·50**	**307·81**	**411·97**	**492·79**	**19·50**	**29·90**	**67·92**	**105·56**	**16·12**	**4·58**

Kézikönyvtár

Egyéb háziállatok átlagos értéke.

c) A nagygazdaságokban.

Sertés					Juh																					Folyó szám
					közönséges gyapjas							nemesitett gyapjas							húsjuh							
kan	kocza	herélt	süldő	malacz	kos	anya fejős	anya nem fejős	anya meddő	ürü	toklyó	bárány	kos	anya fejős	anya nem fejős	anya meddő	ürü	toklyó	bárány	kos	anya fejős	anya nem fejős	anya meddő	ürü	toklyó	bárány	
átlagos értéke darabonkint koronákban																										
91·98	73·62	62·06	42·64	7·14	22·00	13·24	11·46	10·46	13·00	9·42	4·22	70·30	16·06	19·06	16·50	28·32	11·84	3·88	30·00	—	10·00	—	22·00	8·00	4·00	1
102·86	71·72	64·42	42·72	7·84	21·20	11·34	11·34	12·00	13·50	8·00	5·60	81·42	12·86	11·42	10·28	14·28	9·00	4·16	—	—	16·00	—	20·00	12·00	4·00	2
—	—	50·00	40·00	8·00	—	—	—	—	—	—	—	—	—	—	—	—	—	—	—	—	—	—	—	—	—	
102·86	*71·72*	*64·41*	*42·72*	*7·84*	*21·20*	*11·34*	*11·34*	*12·00*	*13·50*	*8·00*	*5·60*	*81·42*	*12·86*	*11·42*	*10·28*	*14·28*	*9·00*	*4·16*	—	—	*16·00*	—	*20·00*	*12·00*	*4·00*	
82·50	65·00	57·50	34·50	18·00	24·00	12·24	10·24	8·50	13·24	8·24	5·24	100·00	24·00	24·00	20·00	24·00	20·00	8·00	32·00	—	20·00	—	—	—	—	3
100·00	90·00	80·00	50·00	20·00	16·00	10·00	8·20	8·00	13·50	8·40	3·00	16·00	14·00	12·20	12·00	17·50	12·40	3·00	—	—	—	—	—	—	—	
86·24	*69·93*	*59·54*	*37·93*	*18·54*	*23·95*	*12·19*	*9·21*	*8·42*	*13·27*	*8·24*	*5·14*	*59·25*	*21·82*	*21·48*	*16·82*	*22·60*	*17·88*	*7·54*	*32·00*	—	*20·00*	—	—	—	—	
40·00	50·00	50·00	16·00	4·00	16·00	12·00	16·00	12·00	18·00	10·00	6·00	—	—	—	—	—	—	—	—	—	—	—	—	—	—	4
92·50	82·50	55.50	34·24	11·42	36·28	15·70	14·80	11·70	14·56	9·14	5·28	100·00	60·00	60·00	30·00	24·00	12·00	6·00	24·00	12·00	12·00	12·00	18·00	10·00	8·00	5
110·00	68·88	65.56	36·22	14·44	50·80	12·40	11·60	11·20	14·40	8·80	4·80	68·66	14·00	18·66	15·34	24·34	8·66	5·00	—	—	—	24·00	28·00	—	8·00	6
—	—	—	—	—	—	—	—	—	—	—	—	—	—	—	—	—	—	—	—	—	—	—	—	—	—	
110·00	*68·88*	*65·56*	*36·22*	*14·44*	*50·80*	*12·40*	*11·60*	*11·20*	*14·40*	*8·80*	*4·80*	*68·66*	*14·00*	*18·66*	*15·34*	*21·34*	*8·66*	*5·00*	—	—	—	*24·00*	*28·00*	—	*8·00*	
98·32	63·34	50·00	34·00	15·50	19·00	16·00	16·50	11·50	11·00	7·50	4·84	51·00	18·00	22·00	13·50	13·50	9·50	6·32	20·00	—	24·00	20·00	16·00	16·00	12·00	7
110·00	50·00	59·00	34·00	12·50	30·00	11·00	9·00	12·00	16·00	10·00	4·50	—	—	—	—	18·00	—	—	—	—	—	—	—	—	—	8
83·87	**73·35**	**60·42**	**39·26**	**10·25**	**30·42**	**13·58**	**12·85**	**11·34**	**13·72**	**8·67**	**5·21**	**79·07**	**25·61**	**18·66**	**15·85**	**20·53**	**11·73**	**4·85**	**30·84**	**12·00**	**16·48**	**14·18**	**18·37**	**10·71**	**7·59**	
98·00	80·00	62·20	40·60	21·20	20·66	10·00	9·66	8·34	13·00	6·00	4·00	73·34	23·00	18·00	16·66	13·34	14·00	5·34	200·00	60·00	70·00	—	—	20·00	8·00	1
—	—	—	—	—	—	—	—	—	—	—	—	—	—	—	—	—	—	—	—	—	—	—	—	—	—	
98·00	*80·00*	*62·20*	*40·60*	*21·20*	*20·66*	*10·00*	*9·66*	*8·34*	*13·00*	*6·00*	*4·00*	*73·34*	*23·00*	*18·00*	*16·66*	*13·34*	*14·00*	*5·34*	200·00	*60·00*	*70·00*	—	—	*20·00*	*8·00*	
90·00	62·50	54·00	32·50	9·24	36·00	—	11·00	11·00	14·00	11·00	7·00	50·00	19·00	18·00	15·00	16·00	8·00	6·00	—	—	—	—	—	—	—	2
89·42	63·72	61·42	39·14	8·00	14·50	12·50	10·20	10·50	—	9·00	5·76	—	—	—	—	—	—	—	—	—	—	—	—	—	—	3
103·32	75·56	60·00	39·12	8·74	24·80	18·40	14·20	14·20	12·74	7·32	5·20	30·00	16·66	15·66	13·32	12·00	7·00	5·32	—	—	—	—	—	—	—	4
—	—	—	—	—	—	—	—	—	—	—	—	—	—	—	—	—	—	—	—	—	—	—	—	—	—	
—	—	—	—	—	—	—	—	—	—	—	—	—	—	—	—	—	—	—	—	—	—	—	—	—	—	
103·32	*75·56*	*60·00*	*39·12*	*8·74*	*24·80*	*18·40*	*14·20*	*14·20*	*12·74*	*7·32*	*5·20*	*30·00*	*16·66*	*15·66*	*13·32*	*12·00*	*7·00*	*5·32*	—	—	—	—	—	—	—	
90·72	74·42	62·56	46·42	16·26	25·72	16·58	16·30	14·86	17·92	12·28	7·22	40·00	22·18	17·60	14·72	18·36	11·46	6·38	100·00	—	48·00	—	—	—	15·00	5
—	—	—	—	—	—	—	—	—	—	—	—	—	—	—	—	—	—	—	—	—	—	—	—	—	—	
90·72	*74·42*	*62·56*	*46·42*	*16·26*	*25·72*	*16·58*	*16·30*	*14·86*	*17·92*	*12·28*	*7·22*	*40·00*	*22·18*	*17·60*	*14·72*	*18·36*	*11·46*	*6·38*	*100·00*	—	*48·00*	—	—	—	*15·00*	
95·14	**74·77**	**60·81**	**40·91**	**15·31**	**23·72**	**15·89**	**14·46**	**13·22**	**16·96**	**9·58**	**6·44**	**45·85**	**21·57**	**17·49**	**14·73**	**15·95**	**10·61**	**5·90**	**147·37**	**60·00**	**69·97**	—	—	**20·00**	**9·46**	
82·00	65·00	62·32	32·66	6·66	11·66	11·34	10·00	10·00	12·00	4·00	3·16	60·00	24·00	—	20·00	—	—	8·00	—	—	—	—	—	—	—	1
—	34·00	52·00	14·00	—	—	—	—	10·00	—	—	—	—	—	—	—	—	—	—	—	—	—	—	—	—	—	2
—	—	50·00	30·00	—	—	—	—	—	—	—	—	—	—	—	—	—	—	—	—	—	—	—	—	—	—	3
80·00	70·00	64·00	24·00	12·00	20·00	16·00	—	10·00	—	—	6·00	—	—	—	—	—	—	—	—	—	—	—	—	—	—	4
80·00	65·00	55·00	27·00	—	15·00	13·00	9·00	4·50	—	7·50	4·50	—	—	—	—	—	—	—	—	—	—	—	—	—	—	5
86·66	72·66	60·66	31·34	4·66	17·34	16·00	14·66	9·66	10·00	8·00	4·66	—	—	—	—	—	—	—	—	—	—	—	—	—	—	6
80·00	59·00	59·00	32·00	8·76	12·00	12·00	10·00	8·00	12·00	5·20	4·20	24·00	16·00	—	16·00	16·00	8·00	6·00	—	—	—	—	—	—	—	7
90·00	57·50	50·00	31·50	16·74	14·50	12·24	10·66	8·74	12·00	8·66	3·40	30·00	—	—	16·00	—	—	—	—	—	—	—	24·00	—	—	8
95·00	70·00	70·00	34·00	12·00	17·34	13·66	13·14	10·00	12.56	5·72	4·30	50·00	28·00	24·00	16·00	10·00	10·00	4·00	60·00	32·00	—	20·00	—	—	6·00	9
—	—	—	—	—	—	—	—	—	—	—	—	—	—	—	—	—	—	—	—	—	—	—	—	—	—	
95·00	*70·00*	*70·00*	*34·00*	*12·00*	*17·34*	*13·66*	*13·14*	*10·00*	*12·56*	*5·72*	*4·30*	*50·00*	*28·00*	*24·00*	*16·00*	*10·00*	*10·00*	*4·00*	*60·00*	*32·00*	—	*20·00*	—	—	*6·00*	
80·00	54·00	52·00	25·60	6·60	12.80	11·60	12·00	7·00	6·00	—	2·76	—	—	—	—	—	—	—	—	—	—	—	24·00	—	—	10
—	—	—	—	—	—	—	—	—	—	—	—	—	—	—	—	—	—	—	—	—	—	—	—	—	—	
80·00	*54·00*	*52·00*	*25·60*	*6·60*	*12·80*	*11·60*	*12·00*	*7·00*	*6·00*	—	*2·76*	—	—	—	—	—	—	—	—	—	—	—	*24·00*	—	—	
70·00	40·00	45·00	21·00	2·50	14·00	12·00	10·00	9·00	—	—	2·00	20·00	—	—	12·00	—	8·00	4·00	—	—	—	—	—	—	—	11
—	—	—	—	—	—	—	—	—	—	—	—	—	—	—	—	—	—	—	—	—	—	—	—	—	—	12
80·00	80·00	50·00	30·00	20·00	12·00	16·00	16·00	8·00	9·14	8·00	3·00	—	—	—	—	—	—	—	—	—	—	20·00	—	—	—	13
90·00	67·50	56·50	28·76	14·50	14·00	12·00	9·76	9·50	12·00	6·00	3·50	40·00	20·00	—	16·00	32·00	12·00	4·00	—	—	—	—	—	—	—	14
70·00	50·00	35·00	20·00	7·00	20·00	16·00	10·00	8·00	20·00	—	3·50	—	—	—	—	—	—	—	—	—	—	—	—	—	—	15
86·08	**66·02**	**59·82**	**29·94**	**12·59**	**15·28**	**13·36**	**12·25**	**9·04**	**11·38**	**6·61**	**3·67**	**46·66**	**23·97**	**24·00**	**16·16**	**17·42**	**10·30**	**4·84**	**60·00**	**32·00**	—	**20·00**	**24·00**	—	**6·00**	
91·57	**68·65**	**58·95**	**37·69**	**10·96**	**29·07**	**13·89**	**12·75**	**11·58**	**13.87**	**8·55**	**5·11**	**60·95**	**19·17**	**15·33**	**13·66**	**15·17**	**9·79**	**5·52**	**49·36**	**25·02**	**23·58**	**18·19**	**21·17**	**14·20**	**7·86**	
62·00	52·00	52·00	35·00	4·00	13·00	8·00	11·00	11·00	12·00	7·00	7·00	20·00	8·00	5·00	5·00	8·00	4·00	3·00	—	—	—	—	—	—	—	1
—	—	—	—	—	—	—	—	—	—	—	—	—	—	—	—	—	—	—	—	—	—	—	—	—	—	2
—	60·00	40·00	30·00	8·00	12·00	12·00	8·00	12·00	12·00	—	8·00	—	—	—	—	—	—	—	—	—	—	—	—	—	—	3
65·00	55·00	42·00	42·00	3·00	12·00	12·00	11·00	10·00	14·00	6·00	7·00	60·00	40·00	30·00	16·00	16·00	16·00	6·00	—	—	—	—	—	—	—	4
70·00	56·00	48·00	28·00	4·00	16·00	11·00	12·00	13·00	15·00	10·00	7·00	26·00	11·00	13·00	13·00	16·00	10·00	7·00	—	—	—	—	—	—	—	5
—	—	—	—	—	—	—	—	—	—	—	—	—	—	—	—	—	—	—	—	—	—	—	—	—	—	
70·00	*56·00*	*48·00*	*28·00*	*4·00*	*16·00*	*11·00*	*12·00*	*13·00*	*15·00*	*10·00*	*7·00*	*26·00*	*11·00*	*13·00*	*13·00*	*16·00*	*10·00*	*7·00*	—	—	—	—	—	—	—	
63·00	50·00	48·00	29·00	5·00	16·00	20·00	20·00	16·00	14·00	4·00	—	—	—	—	—	—	—	—	—	—	—	—	—	—	—	6
—	—	—	—	—	—	—	—	—	—	—	—	—	—	—	—	—	—	—	—	—	—	—	—	—	—	
63·00	*50·00*	*48·00*	*29·00*	*5·00*	*16.00*	*20·00*	*20·00*	*16·00*	*14·00*	*4·00*	—	—	—	—	—	—	—	—	—	—	—	—	—	—	—	
86·00	65·00	54·00	46·00	3·00	14·00	10·00	10·00	10·00	16·00	6·00	6·00	63·00	22·00	20·00	18·00	16·00	10·00	7·00	—	—	—	—	—	—	—	7
—	—	—	—	—	—	—	—	—	—	—	—	—	—	—	—	—	—	—	—	—	—	—	—	—	—	
86·00	*65.00*	*54·00*	*46·00*	*3·00*	*14·00*	*10·00*	*10·00*	*10·00*	*16·00*	*6·00*	*6·00*	*63·00*	*22·00*	*20·00*	*18·00*	*16·00*	*10·00*	*7·00*	—	—	—	—	—	—	—	
68·00	56·00	63·00	41·00	7·00	—	—	—	—	—	—	—	—	—	—	—	—	—	—	—	—	—	—	—	—	—	8
—	—	63·00	—	—	—	—	—	—	—	—	—	—	—	—	—	—	—	—	—	—	—	—	—	—	—	
68·00	*56·00*	*63·00*	*41·00*	*7·00*	—	—	—	—	—	—	—	—	—	—	—	—	—	—	—	—	—	—	—	—	—	
75·57	**59·73**	**52·99**	**39·24**	**4·11**	**14·39**	**10·05**	**11·25**	**10·73**	**15·89**	**7·40**	**6·00**	**61·43**	**22·21**	**19·49**	**17·33**	**16·00**	**10·09**	**7.00**	—	—	—	—	—	—	—	
90·64	**68·23**	**58·50**	**37·7.**	**10·89**	**28·58**	**13·80**	**12·66**	**11·55**	**13·91**	**8·52**	**5·12**	**60·96**	**19·23**	**15·39**	**13·70**	**15·18**	**9·79**	**5·54**	**49·36**	**25·02**	**23·58**	**18·19**	**21·17**	**14·20**	**7·86**	

5. A háziállatok összes súlya.

Folyó szám.	Országrész, törvényhatóság	Szarvasmarhák — összes súlya métermázsákban — kis (gazdaságokban)	Szarvasmarhák — közép (gazdaságokban)	Szarvasmarhák — nagy (gazdaságokban)	Szarvasmarhák — összesen	Sertések — kis (gazdaságokban)	Sertések — közép (gazdaságokban)	Sertések — nagy (gazdaságokban)	Sertések — összesen
	I. Duna bal partja.								
1	Árva vármegye	96.497	1.688	618	98.803	4.994	54	11	5.059
2	Bars »	107.275	22.693	33.018	162.986	12.196	1.077	1.532	14.805
3	Esztergom vármegye	35.225	6.273	9.073	50.571	6.724	589	626	7.939
4	Hont vármegye	78.645	17.019	17.215	112.879	12.308	1.499	1.360	15.167
	Selmecz- és Bélabánya t. h. v.	4.743	453	—	5.196	554	34	—	588
	együtt	*83.388*	*17.472*	*17.215*	*118.075*	*12.862*	*1.533*	*1.360*	*15.755*
5	Liptó vármegye	66.811	8.690	1.425	76.926	8.728	377	55	9.160
6	Nógrád »	92.111	33.388	39.283	164.782	17.185	3.925	6.167	27.277
7	Nyitra »	263.493	75.468	77.666	416.627	29.149	1.662	2.191	33.002
8	Pozsony »	220.979	60.946	77.916	359.841	24.154	1.825	2.170	28.149
	Pozsony t. h. v.	4.498	—	—	4.498	827	3	—	830
	együtt	*225.477*	*60.946*	*77.916*	*364.339*	*24.981*	*1.828*	*2.170*	*28.979*
9	Trencsén vármegye	179.927	21.055	11.282	212.264	15.737	678	406	16.821
10	Turócz »	36.933	6.488	2.811	46.232	4.901	433	65	5.399
11	Zólyom »	103.684	3.616	3.374	110.674	14.217	235	208	14.660
	Összesen	**1,290.821**	**257.777**	**273.681**	**1,822.279**	**151.674**	**12.391**	**14.791**	**178.856**
	II. Duna jobb partja.								
1	Baranya vármegye	227.358	19.474	63.986	310.818	76.465	3.645	9.037	89.147
	Pécs t. h. v.	2.018	266	30	2.314	307	26	—	333
	együtt	*229.376*	*19.740*	*64.016*	*313.132*	*76.772*	*3.671*	*9.037*	*89.480*
2	Fejér vármegye	91.861	33.538	163.650	289.049	27.252	2.946	13.998	44.196
	Székes-Fejérvár t. h. v.	6.422	859	637	7.918	1.265	110	—	1.375
	együtt	*98.283*	*34.397*	*164.287*	*396.967*	*28.517*	*3.056*	*13.998*	*45.571*
3	Győr vármegye	61.918	28.589	42.438	132.945	9.814	2.449	3.103	15.366
	Győr t. h. v.	3.533	636	—	4.169	3.446	31	—	3.477
	együtt	*65.451*	*29.225*	*42.438*	*137.114*	*13.260*	*2.480*	*3.103*	*18.843*
4	Komárom vármegye	79.305	31.066	70.487	180.858	10.406	1.514	3.257	15.177
	Komárom t. h. v.	2.742	185	147	3.074	272	6	24	302
	együtt	*82.047*	*31.251*	*70.634*	*183.932*	*10.678*	*1.520*	*3.281*	*15.479*
5	Moson vármegye	89.003	23.129	38.443	150.575	10.358	885	779	12.022
6	Somogy »	237.136	37.715	196.909	471.760	87.071	5.541	26.320	118.932
7	Sopron »	239.457	31.140	64.561	335.158	30.090	1.084	3.237	34.411
	Sopron t. h. v.	5.293	1.209	—	6.502	1.236	3	—	1.239
	együtt	*244.750*	*32.349*	*64.561*	*341.660*	*31.326*	*1.087*	*3.237*	*35.650*
8	Tolna vármegye	146.013	24.999	107.992	279.004	43.335	3.324	18.041	64.700
9	Vas »	418.178	51.087	91.583	560.848	65.369	4.763	7.564	77.696
10	Veszprém »	157.554	32.754	85.012	275.320	25.142	2.296	8.454	35.892
11	Zala »	355.477	40.945	84.851	481.273	70.563	5.478	8.610	84.651
	Összesen	**2,123.268**	**357.591**	**1,010.726**	**3,491.585**	**462.391**	**34.101**	**102.424**	**598.916**
	III. Duna-Tisza köze.								
1	Bács-Bodrog vármegye	230.464	64.631	66.363	361.458	88.525	11.209	11.130	110.864
	Baja t. h. v.	3.683	629	1.948	6.260	1.420	106	256	1.782
	Szabadka t. h. v.	15.128	17.936	2.546	35.610	11.393	4.480	933	16.806
	Ujvidék t. h. v.	3.831	1.306	766	5.903	1.543	166	93	1.802
	Zombor t. h. v.	4.601	3.299	2.507	10.407	3.837	752	127	4.716
	együtt	*257.707*	*87.801*	*74.130*	*419.638*	*106.718*	*16.713*	*12.539*	*135.970*
2	Csongrád vármegye	55.209	19.323	37.853	112.385	22.013	2.508	4.930	29.451
	Hódmező-Vásárhely t. h. v.	30.183	13.050	551	43.784	21.825	2.595	55	24.475
	Szeged t. h. v.	35.817	5.748	—	41.565	18.493	1.014	—	19.507
	együtt	*121.209*	*38.121*	*38.404*	*197.734*	*62.331*	*6.117*	*4.985*	*73.433*
3	Heves vármegye	94.878	34.006	59.808	188.692	31.307	4.220	10.434	45.961
4	Jász-Nagy-Kun-Szolnok vármegye	139.645	85.259	116.036	340.940	50.500	9.640	16.866	77.006
5	Pest-Pilis-Solt-Kis-Kun »	339.436	145.559	174.229	659.224	99.666	15.359	16.141	131.166
	Budapest fő- és székváros	29.695	1.148	—	30.843	2.379	35	—	2.414
	Kecskemét t. h. v.	15.250	16.352	3.779	35.381	7.624	2.259	414	10.297
	együtt	*384.381*	*163.059*	*178.008*	*725.448*	*109.669*	*17.653*	*16.555*	*143 877*
	Összesen	**997.820**	**408.246**	**466.386**	**1,872.452**	**360.525**	**54.343**	**61.379**	**476.247**
	IV. Tisza jobb partja.								
1	Abauj-Torna vármegye	126.618	29.640	24.508	180.766	16.653	3.092	2.947	22.692
	Kassa t. h. v.	1.446	535	—	1.981	533	79	—	612
	együtt	*128.064*	*30.175*	*24.508*	*182.747*	*17.186*	*3.171*	*2.947*	*23.304*
2	Bereg vármegye	160.798	9.985	19.342	190.125	17.533	2.104	7.219	26.856
3	Borsod »	118.741	26.731	38.032	183.504	20.738	3.434	6.522	30.694
4	Gömör »	142.320	16.329	13.097	171.746	20.444	2.720	2.846	26.010
5	Sáros »	137.576	14.389	20.144	172.109	10.138	475	692	11.305
6	Szepes »	175.548	12.304	8.500	196.352	18.371	590	262	19.223
7	Ung »	125.155	10.467	12.279	147.901	10.201	1.650	3.424	15.275
8	Zemplén »	209.956	30.545	75.741	316.242	25.604	4.863	19.522	49.989
	Összesen	**1,198.158**	**150.925**	**211.643**	**1,560.726**	**140.215**	**19.007**	**43.434**	**202.656**

KSH Könyvtár

5. A háziállatok összes súlya.

Juhok				Kecskék				Mind a négy állatnem				Folyó szám
összes súlya métermázsákban												
kis	közép	nagy	összesen	kis	közép	nagy	összesen	kis	közép	nagy	összesen	
gazdaságokban				gazdaságokban				gazdaságokban				
4.489	153	139	4.781	333	1	—	334	106.313	1.896	768	108.977	1
6.322	5.907	7.125	19.354	238	4	4	246	126.031	29.681	41.679	197.391	2
1.122	515	4.395	6.032	183	—	—	183	43.254	7.377	14.094	64.725	3
9.648	5.082	8.435	23.165	229	13	—	242	100.830	23.613	27.010	151.453	4
236	119	—	355	20	—	—	20	5.553	606	—	6.159	
9.884	*5.201*	*8.435*	*23.520*	*249*	*13*	—	*262*	*106.383*	*24.219*	*27.010*	*157.612*	
9.414	1.329	278	11.021	112	5	—	117	85.065	10.401	1.758	97.224	5
8.218	20.157	32.545	60.920	265	26	1	292	117.779	57.496	77.996	253.271	6
8.015	10.231	18.495	36.741	1.080	18	5	1.103	301.737	87.379	98.357	487.473	7
2.698	1.903	11.606	16.207	2.051	9	8	2.068	249.882	64.683	91.700	406.265	8
12	—	—	12	34	—	—	34	5.371	3	—	5.374	
2.710	*1.903*	*11.606*	*16.219*	*2.085*	*9*	8	2.102	*255.253*	*64.686*	*91.700*	*411.639*	
11.248	4.067	2.102	17.417	803	27	16	846	207.715	25.827	13.806	247.348	9
3.198	3.049	1.098	7.345	99	5	—	104	45.131	9.975	3.974	59.080	10
15.290	2.762	2.365	20.417	425	26	35	486	133.616	6.639	5.982	146.237	11
79.910	**55.274**	**88.583**	**223.767**	**5.872**	**134**	**69**	**6.075**	**1,528.277**	**325.576**	**377.124**	**2,230.977**	
12.700	3.418	9.889	26.007	255	3	5	263	316.778	26.540	82.917	426.235	1
20	128	—	148	10	—	—	10	2.355	420	30	2.805	
12.720	*3.546*	*9.889*	*26.155*	*265*	*3*	*5*	*273*	*319.133*	*26.960*	*82.947*	*429.040*	
3.203	3.573	65.843	72.619	323	4	7	334	122.639	40.061	243.498	406.198	2
—	229	764	993	6	1	—	7	7.693	1.199	1.401	10.293	
3.203	*3.802*	*66.607*	*73.612*	*329*	*5*	*7*	*341*	*130.332*	*41.260*	*244.899*	*416.491*	
236	3.957	12.155	16.348	101	1	1	103	72.069	34.996	57.697	164.762	3
29	3	—	32	4	—	—	4	7.012	670	—	7.682	
265	*3.960*	*12.155*	*16.380*	*105*	*1*	*1*	*107*	*79.081*	*35.666*	*57.697*	*172.444*	
3.369	6.695	19.770	29.834	228	1	4	233	93.308	39.276	93.518	226.102	4
23	—	—	23	12	—	—	12	3.049	191	171	3.411	
3.392	*6.695*	*19.770*	*29.857*	*240*	*1*	*4*	*245*	*96.357*	*39.467*	*93.689*	*229.513*	
195	322	3.528	4.045	1.055	3	6	1.064	100.611	24.339	42.756	167.706	5
1.493	9.475	92.506	103.474	52	1	2	55	325.752	52.732	315.737	694.221	6
975	2.176	16.804	19.955	937	3	1	941	271.459	34.403	84.603	390.465	7
2	—	—	2	35	—	—	35	6.566	1.212	—	7.778	
977	*2.176*	*16.804*	*19.957*	*972*	*3*	*1*	*976*	*278.025*	*35.615*	*84.603*	*398.243*	
6.267	2.508	39.086	47.861	89	1	3	93	195.704	30.832	165.122	391.658	8
571	6.857	19.563	26.991	407	11	5	423	484.525	62.718	118.715	665.958	9
3.223	5.569	32.289	41.081	65	1	4	70	185.984	40.620	125.759	352.363	10
3.759	7.685	32.624	44.068	262	7	1	270	430.061	54.115	126.086	610.262	11
36.065	**52.595**	**344.821**	**433.481**	**3.841**	**37**	**39**	**3.917**	**2,625.565**	**444.324**	**1,458.010**	**4,527.899**	
31.878	7.404	20.376	59.658	79	4	21	104	350.946	83.248	97.890	532.084	1
95	165	240	500	—	—	2	2	5.198	900	2.446	8.544	
3.316	1.627	386	5.329	15	1	—	16	29.852	24.044	3.865	57.761	
862	224	287	1.373	2	—	—	2	6.238	1.696	1.146	9.080	
1.288	292	241	1.821	—	—	—	—	9.726	4.343	2.875	16.944	
37.439	*9.712*	*21.530*	*68.681*	*96*	*5*	*23*	*124*	*401.960*	*114.231*	*108.222*	*624.413*	
3.286	1.431	7.792	12.509	74	—	2	76	80.582	23.262	50.577	154.421	2
2.012	646	99	2.757	2	—	—	2	54.022	16.291	705	71.018	
3.906	1.113	—	5.019	43	—	—	43	58.259	7.875	—	66.134	
9.204	*3.190*	*7.891*	*20.285*	*119*	—	*2*	*121*	*192.863*	*47.428*	*51.282*	*291.573*	
1.960	7.802	27.817	37.579	346	2	1	349	128.491	46.030	98.060	272.581	3
16.893	7.119	21.998	46.010	216	2	3	221	207.254	102.020	154.903	464.177	4
13.714	13.442	38.836	65.992	715	6	3	724	453.531	174.366	229.209	857.106	5
467	88	—	555	154	1	—	155	32.695	1.272	—	33.967	
891	1.338	538	2.767	37	—	1	38	23.802	19.949	4.732	48.483	
15.072	*14.868*	*39.374*	*69.314*	*906*	*7*	*4*	*917*	*510.028*	*195.587*	*233.941*	*939.556*	
80.568	**42.691**	**118.610**	**241.869**	**1.683**	**16**	**33**	**1.732**	**1,440.596**	**505.296**	**646.408**	**2,592.300**	
5.662	13.774	12.052	31.488	22	4	—	26	148.955	46.510	39.507	234.972	1
18	28	—	46	—	—	—	—	1.997	642	—	2.639	
5.680	*13.802*	*12.052*	*31.534*	*22*	*4*	—	*26*	*150.952*	*47.152*	*39.507*	*237.611*	
6.449	2.653	3.900	13.002	796	4	—	800	185.576	14.746	30.461	230.783	2
4.754	11.108	23.340	39.202	349	25	—	374	144.582	41.298	67.894	253.774	3
10.807	8.606	9.620	29.033	134	13	3	150	173.705	27.668	25.566	226.939	4
8.452	6.298	7.689	22.439	118	3	1	122	156.284	21.165	28.526	205.975	5
15.926	4.151	2.616	22.693	81	1	23	105	209.926	17.046	11.401	238.373	6
1.777	615	665	3.057	223	1	—	224	137.356	12.733	16.368	166.457	7
2.786	5.905	12.866	21.557	580	6	3	589	238.926	41.319	108.132	388.377	8
56.631	**53.138**	**72.748**	**182.517**	**2.303**	**57**	**30**	**2.390**	**1,397.307**	**223.127**	**327.855**	**1,948.289**	

KSH Könyvtár

A háziállatok összes súlya.

Folyó szám	Országrész, törvényhatóság	Szarvasmarhák — összes súlya métermázsákban — kis (gazdaságokban)	Szarvasmarhák — közép (gazdaságokban)	Szarvasmarhák — nagy (gazdaságokban)	Szarvasmarhák — összesen	Sertések — kis (gazdaságokban)	Sertések — közép (gazdaságokban)	Sertések — nagy (gazdaságokban)	Sertések — összesen
	V. Tisza bal partja.								
1	Békés vármegye	89.037	39.881	82.259	211.177	65.828	7.614	15.362	88.804
2	Bihar »	329.309	48.358	119.924	497.591	99.232	16.660	68.664	184.556
	Nagy-Várad t. h. v.	8.988	1.673	198	10.859	951	52	44	1.047
	együtt	*338.297*	*50.031*	*120.122*	*508.450*	*100.183*	*16.712*	*68.708*	*185.603*
3	Hajdu vármegye	46.993	21.195	26.938	95.126	26.617	4.804	9.844	41.265
	Debreczen t. h. v.	16.836	25.234	11.183	53.253	10.876	6.188	2.713	19.777
	együtt	*63.829*	*46.429*	*38.121*	*148.379*	*37.493*	*10.992*	*12.557*	*61.042*
4	Máramaros vármegye	227.471	10.503	6.097	244.071	14.707	427	87	15.221
5	Szabolcs »	105.265	57.883	96.746	259.894	48.643	13.890	30.894	93.427
6	Szatmár »	293.344	48.548	53.846	395.738	42.780	11.881	13.408	68.069
	Szatmár-Németi t. h. v.	8.825	412	—	9.237	1.730	359	—	2.089
	együtt	*302.169*	*48.960*	*53.846*	*404.975*	*44.510*	*12.240*	*13.408*	*70.158*
7	Szilágy vármegye	181.041	22.851	25.924	229.816	23.056	7.930	10.275	41.261
8	Ugocsa »	59.723	6.291	2.373	68.387	7.220	2.042	2.010	11.272
	Összesen	**1,366.832**	**282.829**	**425.488**	**2,075.149**	**341.640**	**71.847**	**153.301**	**566.788**
	VI. Tisza-Maros szöge.								
1	Arad vármegye	210.711	22.989	57.941	291.641	64.194	7.609	20.036	91.839
	Arad t. h. v.	14.059	10.503	—	24.562	4.414	329	—	4.743
	együtt	*224.770*	*33.492*	*57.941*	*316.203*	*68.608*	*7.938*	*20.036*	*96.582*
2	Csanád vármegye	38.934	24.282	37.954	101.170	26.265	5.033	5.769	37.067
3	Krassó-Szörény vármegye	349.208	4.516	9.678	363.402	49.930	706	3.455	54.091
4	Temes vármegye	222.695	30.196	46.271	299.162	70.479	8.667	14.424	93.570
	Temesvár t. h. v.	12.957	724	—	13.681	887	6	—	893
	Versecz t. h. v.	11.355	440	—	11.795	5.494	759	2	6.255
	együtt	*247.007*	*31.360*	*46.271*	*324.638*	*76.860*	*9.432*	*14.426*	*100.718*
5	Torontál vármegye	261.488	33.784	84.736	380.008	92.684	6.749	17.723	117.156
	Pancsova t. h. v.	3.210	—	—	3.210	2.469	—	—	2.469
	együtt	*264.698*	*33.784*	*84.736*	*383.218*	*95.153*	*6.749*	*17.723*	*119.625*
	Összesen	**1,124.617**	**127.434**	**236.580**	**1,488.631**	**316.816**	**29.858**	**61.409**	**408.083**
	VII. Erdély.								
1	Alsó-Fehér vármegye	139.130	14.753	11.469	165.352	20.505	1.867	1.475	23.847
2	Besztercze-Naszód vármegye	134.447	4.660	434	139.541	11.249	215	9	11.473
3	Brassó vármegye	91.462	3.930	1.020	96.412	21.091	93	15	21.199
4	Csik vármegye	113.083	3.465	378	116.926	12.714	549	25	13.288
5	Fogaras vármegye	152.179	1.379	3.362	156.920	16.393	88	60	16.541
6	Háromszék vármegye	149.764	17.192	5.277	172.233	33.013	3.033	460	36.506
7	Hunyad vármegye	213.105	7.821	4.711	225.637	30.665	833	977	32.475
8	Kis-Küküllő vármegye	82.489	9.945	7.135	99.569	15.246	1.692	1.142	18.080
9	Kolozs vármegye	165.536	22.900	33.042	221.478	20.477	2.772	6.083	29.332
	Kolozsvár t. h. v.	11.746	1.277	—	13.023	1.705	116	—	1.821
	együtt	*177.282*	*24.177*	*33.042*	*234.501*	*22.182*	*2.888*	*6.083*	*31.153*
10	Maros-Torda vármegye	117.459	15.307	7.966	140.732	16.818	1.428	1.892	20.138
	Maros-Vásárhely t. h. v.	2.894	14	—	2.908	617	2	—	619
	együtt	*120.353*	*15.321*	*7.966*	*143.640*	*17.435*	*1.430*	*1.892*	*20.757*
11	Nagy-Küküllő vármegye	169.115	5.874	2.394	177.383	35.770	458	439	36.667
12	Szeben vármegye	160.153	2.966	—	163.119	41.402	1.073	—	42.475
13	Szolnok-Doboka vármegye	233.384	25.066	25.710	284.160	25.843	1.832	3.512	31.187
14	Torda-Aranyos »	116.836	23.032	12.897	152.765	18.285	4.939	2.579	25.803
15	Udvarhely vármegye	104.014	5.227	1.726	110.967	14.944	482	211	15.637
	Összesen	**2,156.796**	**164.808**	**117.521**	**2,439.125**	**336.737**	**21.472**	**18 879**	**377.088**
	Magyarország	**10,258.312**	**1,749.610**	**2,742.025**	**14,749.947**	**2,109.998**	**243.019**	**455.617**	**2,808.634**
	Horvát-Szlavonországok.								
1	Belovár-Kőrös vármegye	303.802	3.845	4.723	312.370	51.963	722	1.776	54.461
2	Lika-Krbava »	52.334	35	—	52.369	10.676	3	—	10.679
3	Modrus-Fiume »	79.677	159	144	79.980	8.307	14	39	8.360
4	Pozsega »	164.483	3.045	4.023	171.551	52.450	1.225	1.375	55.050
5	Szerém »	134.106	10.080	16.030	160.216	103.774	3.664	2.513	109.951
	Zimony t. h. v.	3.240	—	—	3.240	654	—	—	654
	együtt	*137.346*	*10.080*	*16.030*	*163.456*	*104.428*	*3.664*	*2.513*	*110.605*
6	Varasd vármegye	179.314	11.030	12.412	202.756	39.563	1.297	1.287	42.147
	Varasd t. h. v.	5.457	146	—	5.603	784	2	—	786
	együtt	*184.771*	*11.176*	*12.412*	*208.359*	*40.347*	*1.299*	*1.287*	*42.933*
7	Verőcze vármegye	131.314	9.476	57.751	198.541	73.248	3.819	11.355	88.422
	Eszék t. h. v.	1.775	655	—	2.430	777	36	—	813
	együtt	*133.089*	*10.131*	*57.751*	*200.971*	*74.025*	*3.855*	*11.355*	*89.235*
8	Zágráb vármegye	284.654	8.907	10.925	304.486	62.045	2.960	2.048	67.053
	Zágráb t. h. v.	2.012	358	396	2.766	584	34	9	627
	együtt	*286.666*	*9.265*	*11.321*	*307.252*	*62.629*	*2.994*	*2.057*	*67.680*
	Összesen	**1,342.168**	**47.736**	**106.404**	**1,496.308**	**404.825**	**13.776**	**20.402**	**439.003**
	Magyarbirodalom	**11,600.480**	**1,797.346**	**2,848.429**	**16,246.255**	**2,514.823**	**256.795**	**476.019**	**3,247.637**

KSH Könyvtár

A háziállatok összes súlya.

Juhok				Kecskék				Mind a négy állatnem				Folyó szám
összes súlya métermázsákban												
kis	közép	nagy	összesen	kis	közép	nagy	összesen	kis	közép	nagy	összesen	
gazdaságokban				gazdaságokban				gazdaságokban				
5.309	2.993	23.571	31.873	33	1	1	35	160.207	50.489	121.193	331.889	1
22.691	11.259	49.446	83.396	5.657	25	79	5.761	456.889	76.302	238.113	771.304	2
29	—	—	29	8	—	—	8	9.976	1.725	242	11.943	
22.720	*11.259*	*49.446*	*83.425*	*5.665*	*25*	*79*	*5.769*	*466.865*	*78.027*	*238.355*	*783.247*	
7.445	5.576	18.170	31.191	32	—	—	32	81.087	31.575	54.952	167.614	3
1.294	3.494	4.176	8.964	2	—	—	2	29.008	34.916	18.072	81.996	
8.739	*9.070*	*22.346*	*40.155*	*34*	—	—	*34*	*110.095*	*66.491*	*73.024*	*249.610*	
32.634	2.808	1.118	36.560	3.936	285	88	4.309	278.748	14.023	7.390	300.161	4
2.921	9.850	33.204	45.975	10	1	1	12	156.839	81.624	160.845	399.308	5
10.664	11.170	15.549	37.383	1.598	23	—	1.621	348.386	71.622	82.803	502.811	6
334	113	—	447	8	—	—	8	10.897	884	—	11.781	
10.998	*11.283*	*15.549*	*37.830*	*1.606*	*23*	—	*1.629*	*359.283*	*72.506*	*82.803*	*514.592*	
11.997	3.303	5.831	21.131	2.455	37	38	2.530	218.549	34.121	42.068	294.738	7
1.936	1.594	937	4.467	338	—	—	338	69.217	9.927	5.320	84.464	8
97.254	**52.160**	**152.002**	**301.416**	**14.077**	**372**	**207**	**14.656**	**1,819.803**	**407.208**	**730.998**	**2,958.009**	
16.814	336	9.320	26.470	5.896	6	7	5.909	297.615	30.940	87.304	415.859	1
837	20	—	857	1	—	—	1	19.311	10.852	—	30.163	
17.651	*356*	*9.320*	*27.327*	*5.897*	*6*	*7*	*5.910*	*316.926*	*41.792*	*87.304*	*446.022*	
1.816	412	5.488	7.716	26	3	—	29	67.041	29.730	49.211	145.982	2
67.910	146	327	68.383	6.015	9	9	6.033	473.063	5.377	13.469	491.909	3
31.150	1.143	6.692	38.985	527	1	—	528	324.851	40.007	67.387	432.245	4
126	—	—	126	1	—	—	1	13.971	730	—	14.701	
269	145	—	414	5	—	—	5	17.123	1.344	2	18.469	
31.545	*1.288*	*6.692*	*39.525*	*533*	*1*	—	*534*	*355.945*	*42.081*	*67.389*	*465,415*	
50.808	6.626	23.981	81.415	42	4	10	56	405.022	47.163	126.450	578.635	5
622	—	—	622	1	—	—	1	6.302	—	—	6.302	
51.430	*6.626*	*23.981*	*82.037*	*43*	*4*	*10*	*57*	*411.324*	*47.163*	*126.450*	*584.937*	
170.352	**8.828**	**45.808**	**224.988**	**12.514**	**23**	**26**	**12.563**	**1,624.299**	**166.143**	**343.823**	**2,134.265**	
34.626	1.797	1.336	37.759	831	5	4	840	195.092	18.422	14.284	227.798	1
34.173	493	10	34.676	3.270	24	—	3.294	183.139	5.392	453	188.984	2
2.619	36	—	2.655	92	—	—	92	115.264	4.059	1.035	120.358	3
20.190	507	77	20.774	1.126	47	1	1.174	147.113	4.568	481	152.162	4
11.635	147	493	12.275	534	2	—	536	180.741	1.616	3.915	186.272	5
15.888	1.885	413	18.186	412	11	—	423	199.077	22.121	6.150	227.348	6
33.701	449	148	34.298	6.605	37	1	6.643	284.076	9.140	5.837	299.053	7
14.628	1.228	1.149	17.005	315	—	5	320	112.678	12.865	9.431	134.974	8
25.149	3.965	5.640	34.754	748	12	12	772	211.910	29.649	44.777	286.336	9
119	140	—	259	1	—	—	1	13.571	1.533	—	15.104	
25.268	*4.105*	*5.640*	*35.013*	*749*	*12*	*12*	*773*	*225.481*	*31.182*	*44.777*	*301.440*	
18.197	2.166	311	20.674	528	27	1	556	153.002	18.928	10.170	182.100	10
23	—	—	23	1	—	—	1	3.535	16	—	3.551	
18.220	*2.166*	*311*	*20.697*	*529*	*27*	*1*	*557*	*156.537*	*18.944*	*10.170*	*185.651*	
14.220	160	166	14.546	682	29	4	715	219.787	6.521	3.003	229.311	11
29.475	431	—	29.906	2.608	4	—	2.612	233.638	4.474	—	238.112	12
30.927	2.751	1.515	35.193	2.784	81	5	2.870	292.938	29.730	30.742	353.410	13
27.854	4.260	2.359	34.473	411	3	1	415	163.386	32.234	17.836	213.456	14
19.123	718	182	20.023	2.506	50	10	2.566	140.587	6.477	2.129	149.193	15
332.547	**21.133**	**13.799**	**367.479**	**23.454**	**332**	**44**	**23.830**	**2,849.534**	**207.745**	**150.243**	**3,207.522**	
853.327	**285.819**	**836.371**	**1,975.517**	**63.744**	**971**	**448**	**65.163**	**13,285.381**	**2,279.419**	**4,034.461**	**19,599.261**	
1.291	266	336	1.893	251	—	1	252	357.307	4.833	6.836	368.976	1
26.579	23	—	26.602	501	—	—	501	90.090	61	—	90.151	2
16.457	26	—	16.483	16	—	—	16	104.457	199	183	104.839	3
6.736	582	166	7.484	1.739	17	—	1.756	225.408	4.869	5.564	235.841	4
42.320	2.126	2.279	46.725	471	14	27	512	280.671	15.884	20.849	317.404	5
107	—	—	107	—	—	—	—	4.001	—	—	4.001	
42.427	*2.126*	*2.279*	*46.832*	*471*	*14*	*27*	*512*	*284.672*	*15.884*	*20.849*	*321.405*	
1	9	518	528	12	1	—	13	218.890	12.337	14.217	245.444	6
1	—	—	1	2	—	—	2	6.244	148	—	6.392	
2	*9*	*518*	*529*	*14*	*1*	—	*15*	*225.134*	*12.485*	*14.217*	*251.836*	
5.303	825	9.016	15.144	953	18	1	972	210.818	14.138	78.123	303.079	7
—	—	—	—	—	—	—	—	2.552	691	—	3.243	
5.303	*825*	*9.016*	*15.144*	*953*	*18*	*1*	*972*	*213.370*	*14.829*	*78.123*	*306.322*	
2.491	4	—	2.495	596	1	—	597	349.786	11.872	12.973	374.631	8
—	—	—	—	1	—	—	1	2.597	392	405	3.394	
2.491	*4*	—	*2.495*	*597*	*1*	—	*598*	*352.383*	*12.264*	*13.378*	*378.025*	
101.286	**3.861**	**12.315**	**117.462**	**4.542**	**51**	**29**	**4.622**	**1,852.821**	**65.424**	**139.150**	**2,057.395**	
954.613	**289.680**	**848.686**	**2,092.979**	**68.286**	**1.022**	**477**	**69.785**	**15,138.202**	**2,344.843**	**4,173.611**	**21,656.656**	

6. A háziállatok összes értéke.

Folyó szám	Országrész, törvényhatóság	Szarvasmarhák				Lovak				Sertések			
		összes értéke koronákban											
		kis	közép	nagy	összesen	kis	közép	nagy	összesen	kis	közép	nagy	összesen
		gazdaságokban				gazdaságokban				gazdaságokban			
	I. Duna bal partja.												
1	Árva vm.	5,082.475	98.830	35.098	5,216.403	1,285.502	24.902	8.720	1,319.124	447.164	4.419	912	452.495
2	Bars »	5,124.561	1,176.661	1,958.082	8,259.304	2,506.565	268.088	389.044	3,163.697	1,330.156	114.578	152.769	1,597.503
3	Esztergom vm. . . .	1,973.278	387.386	596.351	2,957.015	2,443.633	121.493	122.691	2,687.817	444.556	47.589	53.089	545.234
4	Hont » . . .	3,886.220	1,016.244	1,024.085	5,926.549	2,099.646	409.339	241.910	2,750.895	959.519	125.125	112.277	1,196.921
	Selm. és Bélab. t. h. v.	325.840	28.330	—	354.170	51.014	5.710	2.240	58.964	59.708	2.884	—	62.592
	együtt . .	*4,212.060*	*1,044.574*	*1,024.085*	*6,280.719*	*2,150.660*	*415.049*	*244.150*	*2,809.859*	*1,019.227*	*128.009*	*112.277*	*1,259.513*
5	Liptó vm.	3,054.360	428.676	67.071	3,550.107	583.388	87.733	26.417	697.538	720.116	31.630	4.733	756.479
6	Nógrád vm.	5,471.051	2,052.756	2,526.105	10,049.912	3,725.281	659.396	761.760	5,146.437	1,569.173	386.075	585.438	2,540.686
7	Nyitra »	13,885.676	4,167.883	4,736.005	22,789.564	7,303.171	1,485.445	1,267.837	10,056.453	2,074.630	118.552	152.072	2,345.254
8	Pozsony »	12,499.384	3,864.091	5,197.545	21,561.020	6,299.146	766.301	938.274	8,003.721	2,099.687	144.107	177.338	2,421.132
	Pozsony t. h. v. . .	235.606	—	—	235.606	363.111	12.091	—	375.202	66.161	180	—	66.341
	együtt . .	*12,734.990*	*3,864.091*	*5,197.545*	*21,796.626*	*6,662.257*	*778.392*	*938.274*	*8,378.923*	*2,165.848*	*144.287*	*177.338*	*2,487.473*
9	Trencsén vm.	9,750.220	1,265.314	793.157	11,808.691	1,861.736	366.692	234.758	2,463.186	1,224.823	52.280	26.855	1,303.958
10	Turócz »	1,646.569	389.930	195.301	2,231.800	407.755	87.620	49.370	544.745	439.751	36.911	5.217	481.879
11	Zólyom »	5,376.404	197.577	157.945	5,731.926	1,151.459	53.536	64.205	1,269.200	937.001	19.311	18.975	975.287
	Összesen . .	**68,311.644**	**15,073.678**	**17,286.745**	**100,672.067**	**30,081.407**	**4,348.346**	**4,107.226**	**38,536.979**	**12,872.445**	**1,083.641**	**1,289.675**	**14,745.761**
	II. Duna jobb partja.												
1	Baranya vm.	14,415.853	1,300.444	4,382.854	20,099.151	13,818.146	654.188	1,193.184	15,665.518	5,733.510	284.887	724.097	6,742.494
	Pécs t. h. v. . . .	112.352	16.252	2.120	130.724	208.730	4.980	13.540	227.250	23.414	2.074	—	25.488
	együtt . .	*14,528.205*	*1,316.696*	*4,384.974*	*20,229.875*	*14,026.876*	*659.168*	*1,206.724*	*15,892.768*	*5,756.924*	*286.961*	*724.097*	*6,767.982*
2	Fejér vm.	4,604.568	1,912.404	10,774.216	17,291.188	5,415.547	642.359	3,743.470	9,801.376	2,478.850	279.461	1,315.751	4,074.062
	Sz.-Fejérvár t. h. v.	315.710	41.464	37.834	395.008	510.960	19.696	9.050	539.706	105.238	11.585	—	116.823
	együtt . .	*4,920.278*	*1,953.868*	*10,812.050*	*17,686.196*	*5,926.507*	*662.055*	*3,752.520*	*10,341.082*	*2,584.088*	*291.046*	*1,315.751*	*4,190.885*
3	Győr vm.	3,112.849	1,657.458	2,700.146	7,470.453	3,680.287	558.437	653.868	4,892.592	739.316	191.853	253.692	1,184.861
	Győr t. h. v. . . .	187.130	36.460	—	223.590	473.270	11.947	—	485.217	268.860	2.640	—	271.500
	együtt . .	*3,299.979*	*1,693.918*	*2,700.146*	*7,694.043*	*4,153.557*	*570.384*	*653.868*	*5,377.809*	*1.008.176*	*194.493*	*253.692*	*1,456.361*
4	Komárom vm.	3,906.698	1,724.645	4,250.691	9,882.034	5,099.302	542.365	1,221.695	6.863.362	907.633	119.711	268.874	1,296.218
	Komárom t. h. v. .	135.152	9.454	8.780	153.386	148.030	9.160	30.700	187.890	33.283	404	2.264	35.951
	együtt . .	*4,041.850*	*1,734.099*	*4,259.471*	*10,035.420*	*5,247.332*	*551.525*	*1,252.395*	*7,051.252*	*940.916*	*120.115*	*271.138*	*1.332.169*
5	Moson vm.	4,451.064	1,182.865	2,114.878	7.748.807	3,556.376	1,017.260	413.898	4,987.534	877.878	74.658	70.859	1,023.395
6	Somogy »	12,274.889	2,159.917	11,891.463	26,326.269	11,252.304	844.700	3,820.560	15,917.564	5,226.568	358.189	1,995.017	7,579.774
7	Sopron »	15,007.609	2,035.079	4,413.092	21,455.780	5,382.792	327.493	604.919	6,315.204	2,571.806	91.292	282.591	2,945.689
	Sopron t. h. v. . .	321.298	69.250	—	390.548	314.320	7.560	—	321.880	92.748	240	—	92.988
	együtt . .	*15,328.907*	*2,104.329*	*4,413.092*	*21,846.328*	*5,697.112*	*335.053*	*604.919*	*6,637.084*	*2,664.554*	*91.532*	*282.591*	*3,038.677*
8	Tolna vm.	9,600.375	1,586.658	6,994.131	18,181.164	9,264.696	495.134	1,961.989	11,721.819	3,101.940	280.926	1,468.943	4,851.809
9	Vas »	27,946.657	3,124.544	5,825.333	36,896.534	7,686.242	934.307	1,311.667	9,932.216	4,499.633	310.136	527.223	5,336.992
10	Veszprém vm. . . .	9,086.358	2,111.484	5,502.149	16,699.991	3,890.859	460.666	1,151.912	5,503.437	2,096.911	192.893	768.706	3,058.510
11	Zala » . . .	19,794.215	2,640.951	5,584.615	28,019.781	9,533.075	868.176	1,434.036	11,835.287	4,544.140	344.664	572.833	5,461.637
	Összesen . .	**125,272.777**	**21,609.329**	**64,482.302**	**211,364.408**	**80,234.936**	**7,398.428**	**17,564.488**	**105,197.852**	**33,301.728**	**2,545.613**	**8,250.850**	**44,098.191**
	III. Duna-Tisza köze.												
1	Bács-Bodrog vm. . .	12,349.123	3,628.849	4,096.337	20,074.309	24,517.549	2,513.138	1,189.668	28,220.355	6,721.438	845.430	865.014	8,431.882
	Baja t. h. v. . . .	168.658	31.912	114.570	315.140	227.210	22.000	17.000	266.210	75.692	6.542	15.440	97.674
	Szabadka t. h. v. .	881.744	1,152.062	233.010	2,266.816	1,436.886	759.766	188.540	2,385.192	664.636	260.438	70.782	995.856
	Ujvidék t. h. v. . .	163.040	75.626	49.140	287.806	382.920	53.880	28.960	465.760	76.796	8.222	5.820	90.838
	Zombor t. h. v. . .	216.650	162.024	122.640	501.314	682.740	169.400	69.600	921.740	337.010	81.480	14.000	432.490
	együtt . .	*13,779.215*	*5,050.473*	*4,615.697*	*23,445.385*	*27,247.305*	*3,518.184*	*1,493.768*	*32,259.257*	*7,875.572*	*1,202.112*	*971.056*	*10,048.740*
2	Csongrád vm.	2,248.272	923.628	2,030.598	5,202.498	3,088.019	367.550	693.177	4,148.746	1,491.457	187.585	421.558	2,100.600
	Hódm.-Vásárh. t. h. v.	1,724.870	726.258	32.000	2,483.128	8,907.630	1,378.390	42.240	10,328.260	1,332.790	158.450	3.960	1,495.200
	Szeged t. h. v. . .	1,712.624	328.090	—	2,040.714	3,709.240	307.060	—	4,016.300	1,530.392	81.478	—	1,611.870
	együtt . .	*5,685.766*	*1,977.976*	*2,062.598*	*9,726.340*	*15,704.889*	*2,053.000*	*735.417*	*18,493.306*	*4,354.639*	*427.513*	*425.518*	*5,207.670*
3	Heves vm.	5,176.146	2,196.309	4,148.216	11,520.671	6,872.240	772.285	953.665	8,598.190	2,023.018	318.173	788.960	3,130.151
4	Jász-N.-K.-Szolnok vm.	5,777.497	4,053.017	6,087.034	15,917.548	9,828.018	1,539.467	1,845.882	13,213.367	3,663.773	727.657	1,376.380	5,767.810
5	Pest-Pilis-Solt-Kis-K. »	17,024.756	7,962.973	10,038.269	35,025.998	16,579.867	2,664.182	2,229.584	21,473.633	7,280.849	1,173.754	1,276.305	9,730.908
	Budapest fő- és széky.	1,331.270	69.650	—	1,400.920	2,032.420	54.400	—	2,086.820	404.068	2.968	—	407.036
	Kecskemét t. h. v. .	689.970	821.160	207.910	1,719.040	846.300	474.720	77.580	1,398.600	550.992	238.850	33.790	823.632
	együtt . .	*19,045.996*	*8,853.783*	*10,246.179*	*38,145.958*	*19,458.587*	*3,193.302*	*2,307.164*	*24,959.053*	*8,235.909*	*1,415.572*	*1,310.095*	*10,961.576*
	Összesen . .	**49,464.620**	**22,131.558**	**27,159.724**	**98,755.902**	**79,111.039**	**11,076.238**	**7,335.896**	**97,523 173**	**26,152.911**	**4,091.027**	**4,872.009**	**35,115.947**
	IV. Tisza jobb partja.												
1	Abauj-Torna vm. . .	6,536.042	1,698.817	1,413.625	9,648.484	2,523.995	629.412	582.258	3,735.665	1,098.437	216.011	208.876	1,523.324
	Kassa t. h. v. . . .	82.420	41.890	—	124.310	204.450	12.180	—	216.630	22.816	3.424	—	26.240
	együtt . .	*6,618.462*	*1,740.707*	*1,413.625*	*9,772.794*	*2,728.445*	*641.592*	*582.258*	*3,952.295*	*1,121.253*	*219.435*	*208.876*	*1,549.564*
2	Bereg vm.	7,373.319	514.553	892.096	8,779.968	1,331.575	124.832	307.082	1,763.489	964.747	125.393	469.231	1,559.371
3	Borsod »	6,169.329	1,571.254	2,388.248	10,128.831	6,831.872	806.376	978.985	8,617.233	1,791.375	280.357	507.848	2,579.580
4	Gömör »	8,421.788	1,035.462	903.327	10,360.577	2,950.473	432.877	472.143	3,855.493	1,856.186	247.594	262.477	2,366.257
5	Sáros »	9,080.540	886.721	1,156.813	11,124.074	1,888.405	421.071	465.482	2,774.958	610.517	32.706	44.446	687.669
6	Szepes »	8,275 323	647.816	418.164	9,341.303	2,406.391	277.813	130.062	2,814.266	1,204.966	42.896	18.737	1,266.599
7	Ung »	5,953.505	503.510	604.232	7,061.247	1,963.346	297.458	333.994	2,594.798	624.258	105.445	220.897	950.600
8	Zemplén vm.	10,628.559	1,795.672	4,768.784	17,193.015	4,833.062	807.443	1,916.541	7,557.046	1,422.559	310.742	1,445.316	3,178.617
	Összesen . .	**62,520.825**	**8,695.695**	**12,545.289**	**83,761.809**	**24,933.569**	**3,809.462**	**5,186.547**	**33,929.578**	**9,595.861**	**1,364.568**	**3,177.828**	**14,138.257**

KSH könyvtár

6 A háziállatok összes értéke.

Juhok				Szamarak				Öszvérek				Kecskék				Összes házi állatok				Folyó szám
összes értéke koronákban																				
kis	közép	nagy	összesen	kis	közép	nagy	összesen	kis	közép	nagy	összesen	kis	közép	nagy	összesen	kis	közép	nagy	összesen	
gazdaságokban				gazdaságokban				gazdaságokban				gazdaságokban				gazdaságokban				
217.143	9.154	10.148	236.445	72	26	—	98	—	—	—	—	10.592	21	—	10.613	7,042.948	137.352	54.878	7,235.178	1
245.489	270.491	290.678	806.658	3.194	1.311	1.846	6.351	700	340	600	1.640	13.323	249	236	13.808	9,223.988	1,831.718	2,793.255	13,848.961	2
37.042	18.693	240.878	296.613	2.695	300	540	3.535	1,600	400	300	2 300	13.851	—	—	13.851	4,916.655	575.861	1,013.849	6,506.365	3
382.327	226.637	383.432	992.396	7.864	1.776	2.453	12.093	900	200	310	1.410	10.585	656	—	11.241	7,347.061	1,779.977	1,764.467	10,891.505	4
13.904	5.603	—	19.507	376	—	—	376	—	—	—	—	934	—	—	934	451.776	42.527	2.240	496.543	
396.231	*232.240*	*383.432*	*1,011.903*	*8.240*	*1.776*	*2.453*	*12.469*	*900*	*200*	*310*	*1.410*	*11.519*	*656*	—	*12.175*	*7,798.837*	*1,822.504*	*1,766.707*	*11,388.048*	
338.005	48.363	10.426	396.794	116	—	—	116	100	—	480	580	4.524	167	7	4.698	4,700.609	596.569	109.134	5,406.312	5
410.004	827.384	1,489.372	2,726.760	13.361	3.892	5.653	22.906	1.240	—	120	1.360	12.314	1.352	40	13.706	11,202.424	3,930.855	5,368.488	20,501.767	6
311.968	402.048	666.158	1,380.174	4.180	4.139	5.951	14.270	430	533	1.974	2.937	43.445	946	285	44.676	23,623.500	6,179.546	6,830.282	36,633.328	7
94.366	93.229	651.435	839.030	91	2.680	3.930	6.701	1.460	107	94	1.661	80.324	366	270	80.960	21,074.458	4,870.881	6,968.886	32,914.225	8
524	—	—	524	25	30	—	55	—	—	—	—	1.340	—	—	1.340	666.767	12.301	—	679.068	
94.890	*93.229*	*651.435*	*839.554*	*116*	*2.710*	*3.930*	*6.756*	*1.460*	*107*	*94*	*1.661*	*81.664*	*366*	*270*	*82.300*	*21,741.225*	*4,883.182*	*6,968.886*	*33,593.293*	
642.724	218.212	146.582	1,007.518	260	580	470	1.310	322	40	—	362	30.977	1.210	915	33.102	13,511.062	1,904.328	1,202.737	16,618.127	9
213.032	189.105	79.203	481.340	40	40	72	152	—	—	—	—	2.980	148	—	3.128	2,710.127	703.754	329.163	3,743.044	10
806.389	153.967	141.745	1,102.101	1.494	723	359	2.576	—	—	—	—	14.394	780	600	15.774	8,287.141	425.894	383.829	9,096.864	11
3,712.917	**2,462.886**	**4,110.057**	**10,285.860**	**33.768**	**15.497**	**21.274**	**70.539**	**6.752**	**1.620**	**3.878**	**12.250**	**239.583**	**5.895**	**2.353**	**247.831**	**114,758.516**	**22,991.563**	**26,821.208**	**164,571.287**	
550.092	160.955	584.227	1,295.274	7.862	611	1.882	10.355	100	100	180	380	11.157	132	261	11.550	34,536.720	2,401.317	6,886.685	43,824.722	1
735	5.508	—	6.243	44	—	—	44	—	—	—	—	738	—	—	738	346.013	28.814	15.660	390.487	
550.827	*166.463*	*584.227*	*1,302.517*	*7.906*	*611*	*1.882*	*10.399*	*100*	*100*	*180*	*380*	*11.895*	*132*	*261*	*12.288*	*34,882.733*	*2,430.131*	*6,902.345*	*44,215.209*	
94.696	134.218	2,868.211	3,097.125	10.679	2.279	10.749	23.707	1.320	300	3.090	4.710	13.456	124	238	13.818	12,619.116	2,971.145	18,715.725	34,305.986	2
—	9.974	35.910	45.884	206	161	—	367	—	160	—	160	290	18	—	308	932.404	83.058	82.794	1,098.256	
94.696	*144.192*	*2,904.121*	*3,143.009*	*10.885*	*2.440*	*10.749*	*24.074*	*1.320*	*460*	*3.090*	*4.870*	*13.746*	*142*	*238*	*14.126*	*13,551.520*	*3,054.203*	*18,798.519*	*35,404.242*	
7.156	171.595	479.492	658.243	320	2.000	1.880	4.200	—	360	—	360	5.467	95	65	5.627	7,545.395	2,581.798	4,089.143	14,216.336	3
820	100	—	920	—	84	—	84	—	—	—	—	240	—	—	240	930.320	51.231	—	981.551	
7.976	*171.695*	*479.492*	*659.163*	*320*	*2.084*	*1.880*	*4.284*	—	*360*	—	*360*	*5.707*	*95*	*65*	*5.867*	*8,475.715*	*2,633.029*	*4,089.143*	*15,197.887*	
94.229	217.210	727.223	1,038.662	12.176	2.442	4.274	18.892	200	160	180	540	7.326	40	160	7.526	10,027.564	2,606.573	6,473.097	19,107.234	4
690	—	—	690	92	—	—	92	—	—	—	—	528	—	—	528	317.775	19.018	41.744	378.537	
94.919	*217.210*	*727.223*	*1,039.352*	*12.268*	*2.442*	*4.274*	*18.984*	*200*	*160*	*180*	*540*	*7.854*	*40*	*160*	*8.054*	*10,345.339*	*2,625.591*	*6,514.841*	*19,485.771*	
10.634	24.304	184.292	219.230	240	210	520	970	80	—	—	80	46.756	380	312	47.448	8,943.028	2,299.677	2,784.759	14,027.464	5
54.346	349.512	3,825.835	4,229.693	11.187	1.431	8.482	21.100	574	60	525	1.159	1.536	40	102	1.678	28,821.404	3,713.849	21,541.984	54,077.237	6
29.663	88.091	679.246	797.000	1.153	830	1.493	3.476	1.500	—	—	1.500	39.996	101	48	40.145	23,034.519	2,542.886	5,981.389	31,558.794	7
70	—	—	70	—	120	—	120	—	—	—	—	1.268	—	—	1.268	729.704	77.170	—	806.874	
29.733	*88.091*	*679.246*	*797.070*	*1.153*	*950*	*1.493*	*3.596*	*1.500*	—	—	*1.500*	*41.264*	*101*	*48*	*41.413*	*23,764.223*	*2,620.056*	*5,981.389*	*32,365.668*	
183.216	92.293	1,637.510	1,913.019	22.630	679	2.544	25.853	116	125	260	501	4.560	52	152	4.764	22,177.533	2,455.867	12.065.529	36,698.929	8
24.230	274.936	857.627	1,156.793	1.834	3.628	3.525	8.987	283	—	840	1.123	16.093	486	202	16.781	40,174.972	4,648.037	8,526.417	53,349.426	9
148.517	231.382	1,357.900	1,737.799	7.354	1.242	2.056	10.652	1.980	950	1.600	4.530	3.954	78	331	4.363	15,235.933	2,998.695	8,784.654	27,019.282	10
142.191	267.750	1,381.693	1,791.634	10.516	2.562	2.846	15.924	4.085	653	1.777	6.515	12.436	269	45	12.750	34,040.658	4,125.025	8,977.845	47,143.528	11
1,341.285	**2,027.828**	**14,619.166**	**17,988.279**	**86.293**	**18.279**	**40.251**	**144.823**	**10.238**	**2.868**	**8.452**	**21.558**	**165.801**	**1.815**	**1.916**	**169.532**	**240,413.058**	**33,604.160**	**104,967.425**	**378,984.643**	
1,454.184	343.027	996.184	2,793.395	16.147	2.394	3.452	21.993	750	140	—	890	2.968	156	795	3.919	45,062.159	7,333.134	7,151.450	59,546.743	1
4.460	10.673	14.416	29.549	208	—	84	292	—	—	100	100	12	—	70	82	476.240	71.127	161.680	709.047	
122.900	65.733	17.562	206.195	4.976	1.476	276	6.728	100	—	—	100	304	28	—	332	3,111.546	2,239.503	510.170	5,861.219	
30.369	7.883	13.828	52.080	570	42	44	656	—	78	—	78	132	—	—	132	653.827	145.731	97.792	897.350	
80.712	19.098	14.704	114.514	610	456	126	1.192	—	—	—	—	—	—	—	—	1,317.722	432.458	221.070	1,971.250	
1,692.625	*446.414*	*1,056.694*	*3,195.733*	*22.511*	*4.368*	*3.982*	*30.861*	*850*	*218*	*100*	*1.168*	*3.416*	*184*	*865*	*4.465*	*50,621.494*	*10,221.953*	*8,142.162*	*68,985.609*	
168.262	80.219	447.213	695.694	1.280	320	2.040	3.640	—	80	—	80	2.222	23	120	2.365	6,999.512	1,559.405	3,594.706	12,153.623	2
126.204	40.846	6.180	173.230	160	340	80	580	30	—	—	30	80	—	—	80	12,091.764	2,304.284	84.460	14,480.508	
129.548	41.926	—	171.474	1.080	384	—	1.464	20	30	—	50	4.144	—	—	4.144	7,087.048	758.968	—	7,846.016	
424.014	*162.991*	*453.393*	*1,040.398*	*2.520*	*1.044*	*2.120*	*5.684*	*50*	*110*	—	*160*	*6.446*	*23*	*120*	*6.589*	*26,178.324*	*4,622.657*	*3,679.166*	*34,480.147*	
105.225	380.080	1,537.764	2,023.069	15.175	1.567	4.545	21.287	2.040	—	900	2.940	14.235	165	60	14.460	14,208.079	3,668.579	7,434.110	25,310.768	3
662.631	267.363	1,011.994	1,941.988	5 673	1.506	4.412	11.591	619	93	2.205	2.917	10.476	126	150	10.752	19.948.687	6,589.229	10,328.057	36,865.973	4
520.143	568.340	2,064.625	3,153.108	13.972	3.520	5.413	22.905	472	1.042	965	2.479	32.133	190	168	32.491	41,452.192	12,374.001	15,615.329	69,441.522	5
14.392	4.182	—	18.574	1.750	76	—	1.826	54	—	—	54	3.080	30	—	3.110	3,787.034	131.306	—	3,918.340	
34.370	57.924	26.557	118.851	1.904	518	264	2.686	270	60	—	330	906	—	48	954	2,124.712	1,593.232	346.149	4,064.093	
568.905	*630.446*	*2,091.182*	*3,290.533*	*17.626*	*4.114*	*5.677*	*27.417*	*796*	*1.102*	*965*	*2.863*	*36.119*	*220*	*216*	*36.555*	*47,363.938*	*14,098.539*	*15,961.478*	*77,423.955*	
3,453.400	**1,887.294**	**6,151.027**	**11,491.721**	**63.505**	**12.599**	**20.736**	**96.840**	**4.355**	**1.523**	**4.170**	**10.048**	**70.692**	**718**	**1.411**	**72.821**	**158,520.522**	**39,200.957**	**45,544.973**	**243,066.452**	
168.686	396.942	364.787	930.415	3.876	990	1.404	6.270	800	700	65	1.565	1.136	208	14	1.358	10,332.972	2,943.080	2,571.029	15,847.081	1
704	1.548	—	2.252	20	—	—	20	80	—	—	80	14	—	—	14	310.504	59.042	—	369.546	
169.390	*398.490*	*364.787*	*932.667*	*3.896*	*990*	*1.404*	*6.290*	*880*	*700*	*65*	*1.645*	*1.150*	*208*	*14*	*1.372*	*10,643.476*	*3,003.122*	*2,571.029*	*16,216.627*	
195.567	137.547	131.360	464.474	440	350	790	1.580	—	—	—	—	23.116	188	8	23.312	9,888.764	902.863	1,800.567	12,592.194	2
149.769	482.754	953.433	1,585.956	5.899	888	1.437	8.224	1.956	276	368	2.600	17.413	972	11	18.396	14,967.613	3,142.877	4,830.330	22,940.820	3
603.577	598.884	694.637	1,897.098	3.381	1.889	2.610	7.880	50	—	—	50	9.650	1.403	328	11.381	13,845.105	2,318.109	2,335.522	18,498.736	4
269.434	203.099	257.823	730.356	253	484	438	1.175	100	20	40	160	4.624	368	30	5.022	11,853.873	1,544.469	1,925.072	15,323.414	5
584.506	144.064	77.121	805.691	172	310	130	612	—	—	300	300	3.786	84	2.340	6.210	12,475.144	1,112.983	646.854	14,234.981	6
113.937	41.755	34.935	190.627	688	300	540	1.528	50	—	150	200	16.272	100	24	16.396	8,672.056	948.568	1,194.772	10,815.396	7
121.723	243.164	514.207	879.094	4.186	1.090	2.834	8.110	480	50	240	770	22.002	176	54	22.232	17,032.571	3,158.337	8,647.976	28,838.884	8
2,207.903	**2,249.757**	**3,028.803**	**7,485.963**	**18.915**	**6.301**	**10.183**	**35.399**	**3.516**	**1.046**	**1.163**	**5.725**	**98.013**	**3.499**	**2.809**	**104.321**	**99,378.602**	**16,130.328**	**23,952.122**	**139,461.052**	

A háziállatok összes értéke.

Folyó szám	Országrész, törvényhatóság	Szarvasmarhák				Lovak				Sertések			
		összes értéke koronákban											
		kis	közép	nagy	összesen	kis	közép	nagy	összesen	kis	közép	nagy	összesen
		gazdaságokban				gazdaságokban				gazdaságokban			
	V. Tisza bal partja.												
1	Békés vm.	4,525.693	2,217.240	5,306.444	12,049.377	8,887.407	1,327.411	1,397.940	11,612.758	5,001.053	410.914	1,182.935	6,594.902
2	Bihar »	16,204.773	2,771.242	7,540.116	26,516.131	7,456.455	882.667	1,891.916	10,231.038	6,767.841	1,204.506	5,238.698	13,211.045
	N.-Várad t. h. v. .	416.544	102.055	11.190	529.789	197.660	15.870	5.200	218.730	52.152	3.222	2.540	57.914
	együtt . .	*16,621.317*	*2,873.297*	*7,551.306*	*27,045.920*	*7,654.115*	*898.537*	*1,897.116*	*10,449.768*	*6,819.993*	*1,207.728*	*5.241.238*	*13,268.959*
3	Hajdu vm.	2,382.734	1,247.780	1,708.818	5,339.332	3,962.349	578.984	559.083	5,100.416	1,941.042	351.465	860.435	3,152.942
	Debreczen t. h. v. .	1,109.154	1,604.720	737.114	3,450.988	1,882.860	820.760	415.420	3,119.040	800.770	507.438	246.780	1,554.988
	együtt . .	*3,491.888*	*2,852 500*	*2,445.932*	*8,790.320*	*5,845.209*	*1,399.741*	*974.503*	*8,219.456*	*2,741.812*	*858.903*	*1,107.215*	*4.707.930*
4	Máramaros vm. . .	11,262.231	439.757	202.372	11,904.360	1,986.111	121.214	42.092	2,149.417	1,051.356	36.769	9.298	1,097.423
5	Szabolcs » . . .	5,369.294	3,420.912	6,141.963	14,932.169	5,425.129	1,358.878	1,928.388	8,712.395	3,162.478	1,084.634	2,667.502	6,914.614
6	Szatmár » . . .	11,791.721	2,155.049	2,759.320	16,706.090	5,222.526	857.893	904.326	6,984.745	3,646.050	947.593	1,173.689	5,767.332
	Sz.-Németi t. h. v.	425.770	19.920	—	445.690	207 360	11.130	—	218.490	120.766	30.006	—	150.772
	együtt . .	*12,217.491*	*2,174.969*	*2.759.320*	*17,151.780*	*5,429.886*	*869.023*	*904.326*	*7,203.235*	*3,766.816*	*977.599*	*1,173.689*	*5,918 104*
7	Szilágy vm.	8,448.421	1,204.876	1,373.462	11,026.759	1,288.102	317.195	440.417	2,045.714	1,361.384	533.224	823.216	2.717.824
8	Ugocsa »	2,937.762	263.998	113.816	3.315.576	1,041 860	117.560	59.490	1.218.910	449.150	122.354	122.969	694.473
	Összesen . .	**64,874.097**	**15,447.549**	**25,894.615**	**106,216.261**	**37,557.819**	**6,409.562**	**7.644.272**	**51,611.653**	**24,354.042**	**5,232.125**	**12,328.062**	**41,914.229**
	VI. Tisza-Maros szöge.												
1	Arad vm.	9,548.509	1,161.093	3,183.625	13,893.227	6,367.352	624.339	786.287	7,777.978	4,502.743	580.383	1,749.699	6.832.825
	Arad t. h. v. . . .	853.605	604.120	—	1,457.725	169.020	50.920	—	219.940	280.380	22.054	—	302.434
	együtt .	*10,402.114*	*1,765.218*	*3,183.625*	*15,350.952*	*6,536.372*	*675.259*	*786.287*	*7,997.918*	*4,783.123*	*602.437*	*1,749.699*	*7.135.259*
2	Csanád vm.	1,949.108	1,401.247	2,173.855	5,524.210	5,211.479	845.631	1,143.805	7,200.915	1,919.674	377.504	440.112	2,737.290
3	Krassó-Szörény vm. .	18,543.906	261.409	536.946	19,342.261	4,353.580	133.121	272.918	4,759.619	3,203.969	44.749	307.050	3,555.768
4	Temes vm.	11,260.789	1,673.183	2,872.018	15,805.990	18,448.333	1,232.556	765.453	20,446.342	4,837.458	682.168	1,235.142	6,754.768
	Temesvár t. h. v. .	797.486	44.318	—	841.804	270.280	16.080	—	286.360	71.040	500	—	71.540
	Versecz t. v. v. . .	542.744	22.694	—	565.438	817.220	16.028	—	833.248	447.708	56.596	136	504.440
	együtt . .	*12,601 019*	*1,740.195*	*2,872.018*	*17,213.232*	*19,535.833*	*1,264.664*	*765.453*	*21,565.950*	*5,356.206*	*739.264*	*1,235.278*	*7,330.748*
5	Torontál vm.	13,345.425	1,886.534	5,209.133	20,441.092	29,684.607	1,782.327	1,938.234	33,405.168	7,774.535	617.749	1,685.332	10,077.616
	Pancsova t. h. v. .	175.986	—	—	175.986	624.860	—	—	624.860	164.660	—	—	164.660
	együtt . .	*13,521.411*	*1,886.534*	*5,209.133*	*20,617.078*	*30,309.467*	*1,782.327*	*1,938.234*	*34,030.028*	*7.939.195*	*617.749*	*1,685.332*	*10,242.276*
	Összesen .	**57,017.558**	**7,054.598**	**13,975.577**	**78,047.733**	**65,946.731**	**4,701.002**	**4,906.697**	**75,554.430**	**23,202.167**	**2,381 703**	**5,417.471**	**31,001.341**
	VII. Erdély.												
1	Alsó-Fehér vm. . . .	7,407.441	876.504	691.506	8,975.451	929.009	199.017	136.676	1,264.702	1,574.315	134.955	109.708	1,818.978
2	Besztercze-Naszód vm.	8,059.951	249.276	19.960	8,329.187	2,575.866	61.187	63.200	2,700.253	1,006.819	18.419	880	1,026.118
3	Brassó vm.	4,100.189	187.853	45.280	4,333 322	2,907.559	40.370	4.800	2,952.729	1,138.711	5.130	800	1,144.641
4	Csik »	7,486.677	286.187	43.068	7,815.932	1,629.804	80.439	9.600	1,719.843	1,028.615	48.071	2.092	1,078.778
5	Fogaras »	6.824.276	79.008	190.390	7,093.674	1,157.150	8.555	30.070	1,195.775	1,360.569	6.747	4.338	1,371.654
6	Háromszék vm. . . .	6,253.235	784.865	250.398	7,288.498	3.026.181	348.842	132.883	3,507.906	2,020.295	205.379	32,969	2,258.643
7	Hunyad » . . .	13,621.699	492.260	246.418	14,360.377	1,158.189	132.708	142.677	1,433.574	2,036.198	48.231	58.148	2,142.577
8	Kis-Küküllő » . . .	4,936.740	713.541	529.284	6,179.565	984.885	261.100	168.834	1,414.819	852.893	108.479	94.557	1,055.929
9	Kolozs » . . .	9,170.441	1,499.307	2,293.050	12,962.798	1,043.025	366.962	586.408	1,996.395	1,258.595	195.509	474.570	1,928.674
	Kolozsvár t. h. v. .	506,798	73.080	—	579.878	230.676	7.850	1.120	239.646	105.566	6.860	—	112.426
	együtt . .	*9,677.239*	*1,572.387*	*2,293.050*	*13,542.676*	*1,273.701*	*374.812*	*587.528*	*2,236.041*	*1,364.161*	*202.369*	*474.570*	*2,041.100*
10	Maros-Torda vm. . .	5,957.115	719.324	449.887	7,126.326	1,025.256	295.871	263.548	1.584.675	1,011.621	93.343	123.962	1,228.926
	M.-Vásárhely t. h. v.	179.390	800	—	180.190	150.020	400	—	150.420	123.200	300	—	123.500
	együtt . .	*6,136.505*	*720.124*	*449.887*	*7,306.516*	*1,175 276*	*296.271*	*263.548*	*1,735.095*	*1,134.821*	*93.643*	*123.962*	*1,352.426*
11	Nagy-Küküllő vm. . .	9,038.177	350 023	136.751	9,524.951	4,044.376	93.901	42.236	4,180.513	2,446.786	33.846	31.277	2,511.909
12	Szeben vm.	8,304.684	176.448	—	8.481.132	4,069.170	125.020	—	4,194.190	2,105.484	62.388	—	2,167.827
13	Szolnok-Doboka vm. .	12,219.159	1,394.555	1,468.241	15,081.955	1,652.420	423.525	365.498	2,441.443	2.049.380	176.140	302.530	2,528.050
14	Torda-Aranyos » .	5,649.533	1,105.269	671.913	7,426.715	1,841.007	268.522	218.043	2,327.572	880.977	257.828	132.090	1,270.895
15	Udvarhely » .	7,793.578	385.721	123.382	8.302.681	1.989.811	169.635	48.900	2,208.346	1,076.415	37.523	16.305	1,130.243
	Összesen . .	**117,509.083**	**9,374.021**	**7,159.528**	**134,042.632**	**30,414.404**	**2,883.904**	**2,214.493**	**35,512.801**	**22,076.439**	**1,439.148**	**1,384.226**	**24,899.813**
	Magyarország . .	**544,970.604**	**99,386.428**	**168,503.780**	**812,860.812**	**348,279.905**	**40,626.942**	**48.959.619**	**437,866.466**	**151,055.593**	**18,137.825**	**36,720.121**	**205,913.539**
	Horvát-Szlavonorsz.												
1	Belovár-Kőrös vm. . .	17,956.022	232.036	248.981	18,437.039	9,593.308	79.069	50.642	9,723.019	3,142.880	40.323	100.972	3,284.175
2	Lika-Krbava » . .	5,117.605	3.440	—	5,121.045	1,675.789	697	—	1,676.486	762.742	395	—	763.137
3	Modrus-Fiume » . .	5,952.140	13.436	11.160	5,976.736	1,147.843	4.150	6.260	1.158.253	518.322	1.165	3.550	523.037
4	Pozsega vm.	9,862.766	224.145	268.492	10,355.403	8,428.965	86.450	196.761	8,712.176	3,742.163	87.973	90.520	3,920.656
5	Szerém »	9,239.136	690.272	1,219.638	11,149.046	16,993.479	522.283	534.295	18,050.057	7,451.941	310.939	228.044	7,990.924
	Zimony t. h. v. . .	191.992	—	—	191.992	232.760	—	—	232.760	64.240	—	—	64.240
	együtt . .	*9,431.128*	*690.272*	*1,219.638*	*11,341 038*	*17,226.239*	*522.283*	*534.295*	*18,282.817*	*7,516.181*	*310.939*	*228.044*	*8,055.164*
6	Varasd vm.	11,778.723	643.164	810.379	13,232.266	3,054.185	237.901	296.953	3,589.039	2,388.938	82.201	76.348	2,547.487
	Varasd t. h. v. . .	306.640	8.950	—	315.590	233.200	1.900	—	235.100	67.008	240	—	67.248
	együtt . .	*12,085.363*	*652.114*	*810.379*	*13,547.856*	*3,287.385*	*239.801*	*296.953*	*3,824.139*	*2,455.946*	*82.441*	*76.348*	*2,614.735*
7	Verőcze vm. . . .	6,257.918	529.826	3,180.350	9,968.094	7,692.849	329.188	1,961.626	9,983.663	4,106.876	226.996	851.634	5,185.506
	Eszék t. h. v. . . .	89.763	39.334	—	129.097	278.160	36.320	—	314.480	52.244	2.332	—	54.576
	együtt . .	*6,347.681*	*569.160*	*3,180.350*	*10,097.191*	*7,971.009*	*365.508*	*1,961.626*	*10,298.143*	*4,159.120*	*229.328*	*851.634*	*5,240.082*
8	Zágráb vm.	18,458.855	636.294	821.879	19,917.028	6,472.409	163.946	209.316	6,845.671	4,103.080	222.472	146.045	4,471.597
	Zágráb t. h. v. . .	119.996	14.924	21.421	156.341	198.641	9.200	15.090	222.931	38.440	5.722	630	44.792
	együtt .	*18,578.851*	*651.218*	*843.300*	*20.073.369*	*6,671.050*	*173.146*	*224.406*	*7 068.602*	*4.141.520*	*228.194*	*146.675*	*4,516.389*
	Összesen . .	**85 331.556**	**3,035.821**	**6,582.300**	**94.949 677**	**56,001.588**	**1.471.104**	**3,270.943**	**60.743.635**	**26.438.874**	**980.758**	**1,497.743**	**28.917.375**
	Magyarbirodalom . .	**630,302.160**	**102,422.249**	**175,086.080**	**907,810.489**	**404,281.493**	**42,098.046**	**52,230.562**	**498,610.101**	**177,494.467**	**19,118.583**	**38,217.864**	**234,830.914**

A háziállatok összes értéke.

Juhok				Szamarak				Öszvérek				Kecskék				Összes házi állatok				Folyó szám
összes értéke koronákban																				
kis	közép	nagy	összesen	kis	közép	nagy	összesen	kis	közép	nagy	összesen	kis	közép	nagy	összesen	kis	közép	nagy	összesen	
gazdaságokban				gazdaságokban				gazdaságokban				gazdaságokban				gazdaságokban				
202.332	154.271	1,276.562	1,633.165	4.154	909	5.741	10.804	456	125	—	581	855	16	36	907	18,621.950	4,110.886	9,169.658	31,902.494	1
735.302	343.136	1,706.558	2,784.996	8.191	2.543	13.140	23.874	2.180	—	1.320	3.500	241.356	1.250	4.199	246.805	31,416.098	5,205.344	16,395.947	53,017.389	2
1.536	—	—	1.536	1.912	40	120	2.072	—	—	—	—	427	—	—	427	670.231	121.187	19.050	810.468	
736.838	*343.136*	*1,706.558*	*2,786.532*	*10.103*	*2.583*	*13.260*	*25.946*	*2.180*	—	*1.320*	*3.500*	*241.783*	*1.250*	*4.199*	*247.232*	*32,086.329*	*5,326.531*	*16,414.997*	*53,827.857*	
217.585	201.882	975.655	1,395.122	2.910	329	870	4.109	240	—	—	240	1.544	—	—	1.544	8,508.404	2,380.440	4,104.861	14,993.705	3
42.920	153.141	156.475	352.536	—	64	480	544	—	60	—	60	102	—	5	107	3,835.806	3,086.183	1,556.274	8,478.263	
260.505	*355.023*	*1,132.130*	*1,747.658*	*2.910*	*393*	*1.350*	*4.653*	*240*	*60*	—	*300*	*1.646*	—	*5*	*1.651*	*12,344.210*	*5,466.623*	*5,661.135*	*23,471.968*	
1,335.558	97.049	49.342	1,481.949	1.726	14	150	1.890	60	—	—	60	133.753	10.328	3.820	147.901	15,770.795	705.131	307.074	16,783.000	4
123.447	441.372	1,952.670	2,517.489	1.774	1.097	2.239	5.110	360	140	1.420	1.920	550	70	48	668	14,083.032	6,307.103	12,694.230	33,084.365	5
442.011	493.684	817.880	1,753.575	3.644	2.114	3.247	9.005	720	—	660	1.380	63.392	1.722	70	65.184	21,170.064	4,458.055	5,659.192	31,287.311	6
17.052	7.180	—	24.232	440	—	—	440	50	—	—	50	284	—	—	284	771.722	68.236	—	839.958	
459.063	*500.864*	*817.880*	*1,777.807*	*4.084*	*2.114*	*3.247*	*9.445*	*770*	—	*660*	*1.430*	*63.676*	*1.722*	*70*	*65.468*	*21,941.786*	*4,526.291*	*5,659.192*	*32,127.269*	
618.952	180.059	354.344	1,153.355	8.880	867	1.900	11.647	1.500	—	947	2.447	87.564	7.102	3.910	98.576	11,814.803	2,243.323	2,998.196	17,056.322	7
78.535	71.458	56.069	206.062	349	147	244	740	—	—	—	—	10.042	10	—	10.052	4.517.698	575.527	352.588	5,445.813	8
3,815.230	**2,143.232**	**7,345.555**	13,304.017	**33.980**	**8.124**	**28.131**	**70.235**	**5.566**	**325**	**4.347**	**10.238**	**539.869**	20.498	12.088	**572.455**	131,180.603	**29,261.415**	**53,257.070**	**213,699.088**	
474.763	13.681	462.956	951.400	1.316	174	2.169	3.659	180	—	144	324	173.422	137	346	173.905	21,068.285	2,379.807	6,185.226	29,633.318	1
25.464	622	—	26.086	104	12	—	116	—	—	—	—	17	—	—	17	1,328.590	677.728	—	2,006.318	
500.227	*14.303*	*462.956*	*977.486*	*1.420*	*186*	*2.169*	*3.775*	*180*	—	*144*	*324*	*173.439*	*137*	*346*	*173.922*	*22,396.875*	*3,057.535*	*6,185.226*	*31,639.636*	
96.752	20.522	275.206	392.480	797	816	2.104	3.717	—	—	140	140	1.260	138	14	1.412	9,179.070	2,645.858	4,035.236	15,860.164	2
2,943.700	5.934	16.829	2,966.463	8.673	243	637	9.553	2.000	—	160	2.160	289.449	285	236	289.970	29,345.277	445.741	1,134.776	30,925.794	3
1,455.287	54.988	248.147	1,758.422	8.659	1.010	1.756	11.425	500	50	—	550	17.496	47	—	17.543	36,028.522	3,644,002	5,122.516	44,795.040	4
7.594	—	—	7.594	50	—	—	50	—	—	—	—	42	—	—	42	1,146.492	60.898	—	1,207.390	
8.754	4.810	—	13.564	272	104	—	376	—	—	—	—	374	—	—	374	1,817.072	100.232	136	1,917.440	
1,471.635	*59.798*	*248.147*	*1,779.580*	*8.981*	*1.114*	*1.756*	*11.851*	*500*	*50*	—	*550*	*17.912*	*47*	—	*17.959*	*38,992.086*	*3,805.132*	*5,122.652*	*47,919.870*	
1,910.913	269.544	1,054.652	3,235.109	13.781	2.443	4.030	20.254	820	—	670	1.490	1.402	138	312	1.852	52,731.483	4,558.735	9,892.363	67,182.581	5
57.886	—	—	57.886	556	—	—	556	—	—	—	—	36	—	—	36	1,023.984	—	—	1,023.984	
1,968.799	*269.544*	*1.054.652*	*3,292.995*	*14.337*	*2.443*	*4.030*	*20.810*	*820*	—	*670*	*1.490*	*1.438*	*138*	*312*	*1.888*	*53,755.467*	*4.558.735*	*9,892.363*	*68.206.565*	
6,981.113	**370.101**	**2,057.790**	**9,409.004**	**34.208**	**4.802**	**10.696**	**49.706**	**3.500**	**50**	**1.114**	**4.664**	**483.498**	**745**	**908**	**485.151**	153.668.775	**14,513.001**	**26,370.253**	**194,552 029**	
1,390.916	70.839	68.978	1,530.733	3.040	1.234	330	4.604	540	1.300	—	1.840	28.764	219	400	29.383	11,334.025	1,284.068	1,007.598	13,625.691	1
1,032.560	16.730	250	1,049.540	274	30	180	484	100	—	—	100	87.717	546	—	88.263	12,763.287	346.188	84.470	13,193.945	2
83.117	1.213	—	84.330	720	108	—	828	50	—	—	50	2.091	—	—	2.091	8,232.437	234.674	50.880	8,517.991	3
887.753	29.519	6.350	923.622	530	144	—	674	—	50	—	50	34.780	9.960	270	45.010	11,068.159	454.370	61.380	11,583.909	4
448.166	6.529	15.767	470.462	1.018	—	120	1.138	100	—	—	100	19.958	86	—	20.044	9,811.237	100.925	240.685	10,152.847	5
623.216	65.711	17.523	706.450	128	128	324	580	400	50	—	450	13.143	361	7	13.511	11,936.598	1,405.336	434.104	13,776.038	6
1,353.569	19.368	6.636	1,379 573	4.722	102	290	5.114	540	—	—	540	208.854	1.308	14	210.176	18,383.771	693.977	454.183	19,531.931	7
666.994	55.092	54.515	776.601	282	318	325	925	200	300	160	660	12.710	—	65	12.775	7,454.704	1,138.830	847.740	9,441.274	8
1,066.504	165.403	252.379	1,484.286	3.669	1.641	1.982	7.292	550	—	2.436	2.986	39.746	521	576	40.843	12,582.530	2,229.343	3,611.401	18,423.274	9
7.128	5.895	—	13.023	242	—	—	242	76	—	—	76	72	—	—	72	850.558	93.685	1.120	945.363	
1,073.632	*171.298*	*252.379*	*1,497.309*	*3.911*	*1.641*	*1.982*	*7.534*	*626*	—	*2.436*	*3.062*	*39.818*	*521*	*576*	*40.915*	*13,433.088*	*2,323.028*	*3,612.521*	*19,368.637*	
823.106	94.038	13.709	930.853	312	512	477	1.301	200	180	460	840	24.307	1.106	41	25.454	8,841.917	1,204.374	852.084	10,898.375	10
1.080	—	—	1.080	2.940	—	—	2.940	120	—	—	120	28	—	—	28	456.778	1.500	—	458 278	
824.186	*94.038*	*13.709*	*931.933*	*3.252*	*512*	*477*	*4.241*	*320*	*180*	*460*	*960*	*24.335*	*1.106*	*41*	*25.482*	*9,298.695*	*1,205.874*	*852.084*	*11,356.653*	
643.696	9.491	9.084	662.271	660	120	230	1.010	—	—	—	—	16.618	792	120	17.530	16,190.313	488.173	219.698	16,898.184	11
991.866	15.032	—	1,006.898	5.320	380	—	5.700	4.240	—	—	4.240	69.751	172	—	69.923	15,550.515	379.440	—	15,929.955	12
1,799.834	154.709	84.280	2,038.823	2.013	1.044	1.015	4.072	187	113	127	427	110.091	3.630	215	113.936	17.833.084	2,153.716	2,221.906	22,208.706	13
959.265	133.669	84.451	1,177.385	4.966	1.327	549	6.842	380	200	50	630	16.792	330	24	17.146	9,352.920	1,767.145	1,107.120	12,227.185	14
1,275.057	46.637	9.445	1,331.139	172	144	70	386	270	50	—	320	124.201	1.872	248	126.321	12,259.504	641.582	198.350	13,099.436	15
14,053.827	**889.875**	**623.367**	15,567.069	**31.008**	**7.232**	**5.892**	**44.132**	**7.953**	**2 243**	**3.233**	**13.429**	**809.623**	20.903	**1.980**	**832.506**	184,902.337	**14,617.326**	**11,392.719**	**210,912.382**	
35,565.675	12,030.973	37,935.265	85,531.913	301.677	**72.834**	137.163	511.674	**41.880**	**9.675**	26.357	**77.912**	2,407.079	54.073	23.465	2,484.617	1.082,622.413	170,318.750	292,305.770	1.545,246.933	
53.601	5.759	8.167	67.527	655	80	—	735	160	—	—	160	9.231	—	23	9.254	30,755.857	357.267	408.785	31,521.909	1
1,324.253	1.222	—	1,325.475	5.658	—	—	5.658	84.100	—	—	84.100	20.958	—	—	20.958	8,991.105	5.754	—	8,996.859	2
651.205	1.551	—	652.756	13.548	—	—	13.548	76.000	—	—	76.000	722	—	—	722	8,359.780	20.302	20.970	8.401.052	3
296.106	23.001	6.405	325.512	1.032	590	580	2.202	320	—	—	320	70.540	498	—	71.038	22,401.892	422.657	563.758	23,387.307	4
1,730.682	90.644	93.605	1,914.931	18.000	1.264	702	19.966	320	480	—	800	19.728	619	1.171	21.518	35,453.286	1,616.501	2,077.455	39,147.242	5
4.882	—	—	4.882	84	—	—	84	—	—	—	—	—	—	—	—	493.958	—	—	493.958	
1,735.564	*90.644*	*93.605*	*1,919.813*	*18.084*	*1.264*	*702*	*20.050*	*320*	*480*	—	*800*	*19.728*	*619*	*1.171*	*21.518*	*35,947.244*	*1,616.501*	*2,077.455*	*39,641.200*	
48	524	45.038	45.610	860	1.900	1.365	4.125	200	—	—	200	890	48	25	963	17,223.844	965.738	1,230.108	19,419.690	6
72	—	—	72	160	—	—	160	—	—	—	—	166	—	—	166	607.246	11.090	—	618.336	
120	*524*	*45.038*	*45.682*	*1.020*	*1 900*	*1.365*	*4.285*	*200*	—	—	*200*	*1.056*	*48*	*25*	*1.129*	*17,831.090*	*976.828*	*1.230.108*	*20,038.026*	
237.634	43.776	573.335	854.745	2.590	105	1.515	4.210	1.200	120	—	1.320	20.843	812	36	21.691	18,319.910	1,130.823	6,568.496	26,019.229	7
30	—	—	30	—	50	—	50	—	—	—	—	26	—	—	26	420.223	78.036	—	498.259	
237.664	*43.776*	*573.335*	*854,775*	*2.590*	*155*	*1.515*	*4.260*	*1.200*	*120*	—	*1.320*	*20.869*	*812*	*36*	*21.717*	*18,740.133*	*1,208 859*	*6,568.496*	*26,517.488*	
103.049	261	—	103.310	780	878	1.222	2.880	600	—	—	600	46.617	33	30	46.680	29,185.390	1,023.884	1,178,492	31,387.766	8
—	—	—	—	216	140	80	436	—	300	—	300	45	—	—	45	357.338	30.286	37.221	424.845	
103.049	*261*	—	*103.310*	*996*	*1.018*	*1.302*	*3.316*	*600*	*300*	—	*900*	*46.662*	*33*	*30*	*46.725*	*29.542.728*	*1.054.170*	*1.215 713*	*31,812.611*	
4,401.562	**166.738**	**726.550**	**5,294.850**	**43.583**	**5.007**	**5.464**	**54.054**	162.900	**900**	—	163.800	**189.766**	**2.010**	**1.285**	**193.061**	172,569.829	**5,662.338**	**12,084.285**	**190,316.452**	
39,967.237	12,197.711	38,661.815	90,826.763	345.260	77.841	142.627	565.728	204.780	10.575	26.357	241.712	2,596.845	56.083	24.750	2,677.678	1.255,192.242	175,981.088	304,390.055	1.735,563.385	

V. A tehenek fejési eredménye.

1. A tehenek fejése.

Folyó szám	Országrész, törvényhatóság	A magyar-erdélyi			A mokány és riska			A pirostarka			A borzderes			Az egyéb színes			A bivaly		
		teheneknek alábbi százalékát fejik																	
		kis-	közép-	nagy-	kis-	közép-	nagy-	kis-	közép-	nagy-	kis-	közép-	nagy-	kis-	közép-	nagy-	kis-	közép-	nagy-
		gazdaságokban																	
	I. Duna bal partja.																		
1	Árva vm.	—	—	—	87	87	—	67	80	82	—	—	—	—	—	—	—	—	—
2	Bars »	—	—	—	—	—	—	84	84	83	—	—	90	84	82	80	—	—	—
3	Esztergom vm.	75	80	80	80	80	—	77	75	70	80	80	80	80	80	80	—	—	—
4	Hont »	80	70	—	88	88	85	88	87	87	80	70	97	98	98	100	—	—	—
	Selmecz- és Bélab. t. h. v.	—	—	—	—	—	—	100	—	—	—	—	—	100	—	—	—	—	—
	együtt	*80*	*70*	—	*88*	*88*	*85*	*89*	*87*	*87*	*80*	*70*	*97*	*98*	*98*	*100*	—	—	—
5	Liptó vm.	—	—	—	99	82	95	100	60	80	—	53	57	—	20	20	—	—	—
6	Nógrád vm.	100	100	100	70	70	80	88	87	87	—	75	75	71	72	74	—	—	—
7	Nyitra »	55	55	—	100	—	—	67	70	79	100	99	97	68	72	79	—	—	—
8	Pozsony »	55	60	60	—	—	—	79	78	75	—	—	—	71	67	72	—	—	—
	Pozsony t. h. v.	90	—	—	90	—	—	99	—	—	90	—	—	90	—	—	—	—	—
	együtt	*57*	*60*	*60*	*90*	—	—	*79*	*78*	*75*	*90*	—	—	*72*	*67*	*72*	—	—	—
9	Trencsén vm.	—	—	—	70	80	90	69	75	82	70	80	90	70	80	90	—	—	—
10	Turócz »	—	—	—	90	80	70	90	80	70	90	80	70	90	80	70	—	—	—
11	Zólyom »	100	—	—	80	85	78	90	90	80	—	—	—	90	87	80	—	—	—
	Átlag	**79**	**74**	**74**	**82**	**80**	**77**	**76**	**77**	**80**	**82**	**78**	**81**	**77**	**70**	**79**	—	—	—
	II. Duna jobb partja.																		
1	Baranya vm.	52	45	32	92	95	—	89	88	91	—	—	—	90	80	95	—	—	—
	Pécs t. h. v.	100	—	—	—	—	—	100	—	—	—	—	—	—	—	—	—	—	—
	együtt	*52*	*45*	*32*	*92*	*95*	—	*89*	*88*	*91*	—	—	—	*90*	*80*	*95*	—	—	—
3	Fejér vm.	85	83	59	80	78	75	90	88	86	80	83	85	90	89	89	—	40	35
	Sz.-Fejérvár t. h. v.	85	—	—	—	—	—	90	—	—	—	—	—	85	—	—	—	—	—
	együtt	*85*	*83*	*59*	*80*	*78*	*75*	*90*	*88*	*86*	*80*	*83*	*85*	*90*	*89*	*89*	—	*40*	*35*
3	Győr vm.	72	73	75	—	—	—	72	73	75	—	—	—	67	70	70	60	65	65
	Győr t. h. v.	75	—	—	—	—	—	80	—	—	80	—	—	80	—	—	—	—	—
	együtt	*72*	*73*	*75*	—	—	—	*72*	*73*	*75*	*80*	—	—	*68*	*70*	*70*	*60*	*65*	*65*
4	Komárom vm.	67	68	71	70	—	—	69	70	72	70	70	67	70	70	70	—	—	—
	Komárom t. h. v.	100	—	—	—	—	—	—	—	—	—	—	—	—	—	—	—	—	—
	együtt	*68*	*68*	*71*	*70*	—	—	*69*	*70*	*72*	*70*	*70*	*67*	*70*	*70*	*70*		—	—
5	Moson vm.	87	100	100	—	—	—	87	100	88	—	100	100	100	100	100	—	—	—
6	Somogy »	81	81	81	100	—	—	79	82	86	—	—	—	94	92	100	70	71	68
7	Sopron »	50	—	—	75	75	75	75	74	75	—	—	—	75	75	80	50	50	50
	Sopron t. h. v.	—	—	—	—	—	—	80	72	—	—	—	—	—	—	—	—	—	—
	együtt	*50*	—	—	*75*	*75*	*75*	*75*	*74*	*75*	—	—	—	*75*	*75*	*80*	*50*	*50*	*50*
8	Tolna vm.	73	67	55	—	—	—	82	82	82	—	—	95	100	100	100	80	80	80
9	Vas »	65	70	70	47	40	45	75	75	72	72	62	67	72	76	73	70	65	52
10	Veszprém vm.	77	78	78	—	—	—	82	80	78	—	—	—	100	100	100	—	—	—
11	Zala »	87	71	62	91	82	85	88	87	87	97	92	92	88	83	79	—	81	66
	Átlag	**76**	**73**	**68**	**82**	**77**	**74**	**80**	**80**	**81**	**82**	**83**	**90**	**83**	**84**	**88**	**67**	**71**	**63**
	III. Duna-Tisza köze.																		
1	Bács-Bodrog vm.	99	76	24	100	65	—	100	93	89	100	90	60	100	95	100	—	—	40
	Baja t. h. v.	75	60	50	—	—	—	—	—	—	—	—	—	80	—	—	—	—	—
	Szabadka t. h. v.	90	50	48	—	—	—	—	—	100	—	—	—	—	—	—	—	—	—
	Ujvidék t. h. v.	100	100	—	—	—	—	100	—	—	—	—	—	100	—	—	—	—	—
	Zombor t. h. v.	100	100	—	—	—	—	100	100	100	—	—	—	100	100	—	—	—	—
	együtt	*98*	*72*	*25*	*100*	*65*	—	*100*	*93*	*93*	*100*	*90*	*60*	*100*	*96*	*100*	—	—	*40*
2	Csongrád vm.	74	64	52	90	80	70	90	80	70	—	—	—	90	100	70	—	—	—
	Hódm.-Vásárh. t. h. v.	50	50	50	—	—	—	—	—	—	—	—	—	—	—	—	—	—	—
	Szeged t. h. v.	90	80	—	90	—	—	90	—	—	—	—	—	85	70	—	—	—	—
	együtt	*74*	*61*	*52*	*90*	*80*	*70*	*90*	*80*	*70*	—	—	—	*87*	*85*	*70*	—	—	—
3	Heves vm.	80	78	68	100	100	100	95	80	89	100	85	87	88	85	85	—	—	—
4	Jász-N.-K.-Szolnok vm.	87	69	40	90	83	—	90	83	90	—	—	99	80	77	81	—	—	100
5	Pest-Pilis-Solt-K.-K. »	85	69	50	86	84	81	83	84	87	80	88	93	82	81	83	—	—	—
	Budapest fő- és székvár.	100	—	—	100	—	—	98	—	—	98	—	—	98	—	—	—	—	—
	Kecskemét t. h. v.	—	35	—	—	100	—	—	100	—	—	—	—	—	100	—	—	—	—
	együtt	*86*	*64*	*50*	*89*	*85*	*81*	*85*	*84*	*87*	*83*	*88*	*93*	*84*	*81*	*83*	—		—
	Átlag	**89**	**68**	**44**	**93**	**86**	**71**	**88**	**84**	**88**	**91**	**88**	**92**	**87**	**82**	**84**	—	—	**94**
	IV. Tisza jobb partja.																		
1	Abauj-Torna vm.	74	64	70	93	90	90	87	77	72	70	70	80	75	90	—	—	75	—
	Kassa t. h. v.	—	—	—	—	—	—	70	70	—	70	—	—	70	70	—	—	—	—
	együtt	*74*	*64*	*70*	*93*	*90*	*90*	*86*	*77*	*72*	*70*	*70*	*80*	*75*	*90*	—	—	—	—
2	Bereg vm.	94	85	45	88	77	—	80	80	89	70	75	75	75	77	—	—	60	100
3	Borsod »	77	76	74	77	77	80	82	79	80	80	80	—	74	76	77	—	—	82
4	Gömör »	96	96	95	97	97	—	94	97	97	100	—	—	95	95	95	—	—	—
5	Sáros »	—	—	70	77	77	77	82	80	82	80	80	77	80	80	80	—	—	—
6	Szepes »	90	79	95	89	93	95	83	89	95	79	92	92	80	87	—	—	—	—
7	Ung »	92	79	53	90	87	80	—	80	80	87	80	60	100	—	—	—	—	—
8	Zemplén vm.	80	60	48	67	65	60	72	69	65	90	75	77	86	74	68	—	—	—
	Átlag	**84**	**73**	**58**	**83**	**81**	**67**	**81**	**80**	**78**	**82**	**78**	**77**	**85**	**82**	**75**	—	**66**	**80**

KSH könyvtár

V. A tehenek fejési eredménye.

1. A tehenek fejése.

A magyar-erdélyi			A mokány és ríska			A pirostarka			A borzderes			Az egyéb szines			A bivaly			Folyó szám
tehenek átlagos fejési eredménye egy év alatt																		
kis-	közép-	nagy-	kis-	közép-	nagy-	kis-	közép-	nagy-	kis-	közép-	nagy-	kis-	közép-	nagy-	kis-	közép-	nagy-	
gazdaságokban, liter																		
—	—	—	600	700	—	1.167	1.350	1.350	—	—	—	—	—	—	—	—	—	1
850	—	—	900	—	—	970	1.266	1.717	1.100	—	2.800	700	850	1.350	—	—	—	2
890	750	1.200	600	700	—	1.193	1.650	2.000	1.650	1.980	2.200	700	750	1.200	—	—	—	3
825	—	—	1.075	1.500	2.200	1.208	1.471	1.850	1.300	1.900	2.500	1.270	1.516	1.900	—	—	—	4
—	—	—	—	—	—	2.000	—	—	—	—	—	1.000	—	—	—	—	—	
825	—	—	*1.075*	*1.500*	*2.200*	*1.250*	*1.471*	*1.850*	*1.300*	*1.900*	*2.500*	*1.229*	*1.516*	*1.900*	—	—	—	
—	—	—	850	1.100	1.600	750	1.150	1.650	—	1.300	2.000	—	1.200	1.600	—	—	—	5
1.100	950	850	900	1.040	1.230	960	1.120	1.120	—	1.900	1.900	1.100	1.420	1.540	—	—	—	6
1.075	1.175	—	1.400	2.000	1.600	1.180	1.497	1.852	1.400	2.000	2.066	1.437	1.861	2.146	—	—	—	7
600	720	720	—	—	—	1.172	1.390	1.664	—	—	—	800	1.050	1.350	—	—	—	8
—	—	—	—	—	—	—	—	—	—	—	—	—	—	—	—	—	—	
600	*720*	*720*	—	—	—	*1.172*	*1.390*	*1.664*	—	—	—	*800*	*1.050*	*1.350*	—	—	—	
840	1.120	—	900	1.400	1.800	740	1.062	1.557	900	1.400	1.800	900	1.400	1.800	—	—	—	9
—	—	—	375	550	750	837	1.075	1.375	375	550	750	837	1.075	1.375	—	—	—	10
862	—	—	1.057	1.057	1.095	1.218	1.284	1.138	—	—	—	1.115	1.179	1.277	—	—	—	11
904	**946**	**1.014**	**869**	**1.276**	**1.311**	**1.039**	**1.328**	**1.639**	**1.084**	**1.579**	**2.132**	**1.007**	**1.373**	**1.717**	—	—	—	
1.020	1.050	1.300	1.200	—	—	1.469	1.714	2.014	—	—	—	1.400	1.600	2.050	—	—	—	1
1.460	—	—	—	—	—	1.825	—	—	—	—	—	—	—	—	—	—	—	
1.025	*1.050*	*1.300*	*1.200*	—	—	*1.474*	*1.714*	*2.014*	—	—	—	*1.400*	*1.600*	*2.050*	—	—	—	
982	1.225	1.533	1.125	—	—	1.425	1.830	1.987	900	1.950	2.437	1.012	1.425	2.216	—	750	775	2
1.460	—	—	—	—	—	2.190	—	—	—	—	—	1.725	—	—	—	—	—	
1.018	*1.225*	*1.533*	*1.125*	—	—	*1.464*	*1.830*	*1.987*	*900*	*1.950*	*2.437*	*1.051*	*1.425*	*2.216*	—	*750*	*775*	
880	973	1.200	—	—	—	1.020	1.566	1.820	—	—	—	1.070	1.310	1.740	560	840	1.120	3
1.400	—	—	—	—	—	1.800	—	—	1.700	—	—	1.800	—	—	—	—	—	
905	*973*	*1.200*	—	—	—	*1.515*	*1.566*	*1.820*	*1.700*	—	—	*1.167*	*1.310*	*1.740*	*560*	*840*	*1.120*	
755	886	1.066	800	—	—	1.100	1.325	1.775	—	—	1.898	950	1.200	1.800	—	—	—	4
1.460	—	—	—	—	—	—	—	—	—	—	—	—	—	—	—	—	—	
795	*886*	*1.066*	*800*	—	—	*1.100*	*1.325*	*1.775*	—	—	*1.898*	*950*	*1.200*	*1.800*	—	—	—	
1.066	850	1.250	—	—	—	1.266	1.650	2.133	—	1.600	2.400	1.000	1.550	2.300	—	—	—	5
748	883	750	925	—	—	1.153	1.220	1.568	—	—	—	1.075	1.150	1.200	700	588	556	6
600	—	—	1.050	700	—	1.278	1.500	1.800	—	—	—	900	1.000	1.500	550	550	600	7
—	—	—	—	—	—	1.825	2.555	—	—	—	—	—	—	—	—	—	—	
600	—	—	*1.050*	*700*	—	*1.284*	*1.534*	*1.800*	—	—	—	*900*	*1.000*	*1.500*	*550*	*550*	*600*	
934	936	800	—	—	—	1.377	1.586	1.760	—	—	2.800	1.500	1.500	1.500	700	700	700	8
750	900	1.100	925	1.250	1.450	1.178	1.250	1.498	1.710	1.750	1.900	967	1.100	1.357	650	733	775	9
1.142	1.370	1.680	—	—	—	1.411	1.629	1.917	—	—	—	1.000	1.200	1.600	—	—	—	10
721	834	924	781	885	1.300	979	1.254	1.521	997	1.362	1.523	895	1.252	1.374	—	525	702	11
884	**983**	**1.046**	**912**	**1.079**	**1.320**	**1.221**	**1.460**	**1.778**	**1.307**	**1.748**	**2.339**	**1.005**	**1.286**	**1.699**	**596**	**621**	**643**	
989	1.082	1.176	956	1.180	1.600	1.200	1.631	1.818	1.200	1.300	1.500	1.310	1.532	1.833	—	—	400	1
1.250	1.500	2.000	—	—	—	—	—	—	—	—	—	2.000	—	—	—	—	—	
630	840	1.260	—	—	—	—	—	2.000	—	1.800	—	—	—	—	—	—	—	
300	350	—	—	—	—	—	—	—	—	—	—	300	—	—	—	—	—	
1.000	800	—	—	—	—	2.000	2.000	2.000	—	—	—	1.500	1.500	—	—	—	—	
967	*1.028*	*1.188*	*956*	*1.180*	*1.600*	*1.220*	*1.639*	*1.908*	*1.200*	*1.575*	*1.500*	*1.289*	*1.531*	*1.833*	—	—	**400**	
605	692	700	650	750	850	700	800	850	—	—	—	600	700	800	—	—	—	2
720	720	720	—	—	—	—	—	—	—	—	—	—	—	—	—	—	—	
750	900	—	600	800	—	700	—	—	—	—	—	650	750	—	—	—	—	
680	*756*	*700*	*636*	*759*	*850*	*700*	*800*	*850*	—	—	—	*631*	*741*	*800*	—	—	—	
1.160	1.180	1.212	1.400	1.800	1.800	1.630	1.666	2.100	—	2.200	2.550	1.166	1.275	1.425	—	—	—	3
826	805	1.003	963	1.032	—	1.103	1.240	1.485	—	—	2.000	1.085	1.153	1.410	—	—	750	4
902	911	861	1.240	1.415	1.465	1.479	1.783	2.045	1.285	1.770	1.983	1.190	1.533	1.682	—	—	—	5
2.650	—	—	2.200	—	—	2.856	—	—	2.750	—	—	2.434	—	—	—	—	—	
—	1.120	—	—	1.680	—	—	1.680	—	—	—	—	—	1.680	—	—	—	—	
975	*928*	*861*	*1.594*	*1.431*	*1.465*	*1.676*	*1.799*	*2.045*	*1.540*	*1.770*	*1.983*	*1.378*	*1.535*	*1.682*	—	—	—	
938	**931**	**967**	**1.337**	**1.471**	**1.485**	**1.569**	**1.731**	**1.959**	**1.402**	**1.787**	**2 103**	**1.304**	**1.465**	**1.648**	—	—	**738**	
659	699	733	1.027	1.205	1.350	1.237	1.500	1.680	1.200	1.500	1.633	1.153	1.466	1.450	—	—	—	1
—	—	—	—	—	—	1.460	1.825	—	1.460	—	—	1.460	1.825	—	—	—	—	
659	*699*	*733*	*1.027*	*1.205*	*1.350*	*1.244*	*1.508*	*1.680*	*1.204*	*1.500*	*1.633*	*1.166*	*1.474*	*1.450*	—	—	—	
760	822	822	910	1.200	1.500	1.400	1.646	1.819	1.300	1.660	2.187	1.400	1.330	—	536	560	510	2
797	961	1.089	1.060	1.060	1.060	890	1.405	1,826	1.120	1.310	—	842	1.005	1.142	1.120	1.120	740	3
716	717	716	979	1.000	1.200	1.209	1.080	1.300	1.230	1.000	1.200	987	1.150	1.100	560	—	—	4
—	—	500	790	950	1.075	1.093	1.260	1.675	800	900	1.350	1.000	900	1.200	—	—	—	5
633	920	500	921	1.230	600	1.013	1.242	1.487	950	1.400	1.100	662	1.250	—	—	—	—	6
748	840	700	875	1.050	900	—	1.600	1.850	900	1.200	—	720	—	—	—	—	—	7
497	577	787	677	700	940	793	894	1.306	750	1.100	1.675	750	920	1.370	—	—	—	8
685	**779**	**855**	**858**	**1.043**	**1.104**	**1.054**	**1.257**	**1.552**	**921**	**1.245**	**1.745**	**841**	**1.148**	**1.378**	**632**	**717**	**612**	

KSH könyvtár

Tehenek fejése.

Folyó szám	Országrész, törvényhatóság	A magyar-erdélyi			A mokány és riska			A pirostarka			A borzderes			Az egyéb szines			A bivaly		
		teheneknek alábbi százalékát fejik																	
		kis-	közép-	nagy-	kis-	közép-	nagy-	kis-	közép-	nagy-	kis-	közép-	nagy-	kis-	közép-	nagy-	kis-	közép-	nagy-
		gazdaságokban																	
	V. Tisza bal partja.																		
1	Békés vm.	74	66	57	70	65	65	76	76	76	—	—	—	67	67	75	—	—	—
2	Bihar »	79	66	51	88	87	75	73	60	72	—	—	—	50	70	50	100	73	63
	N.-Várad t. h. v.	100	—	—	—	—	—	—	—	—	—	—	—	—	—	—	—	—	—
	együtt	*79*	*66*	*51*	*88*	*87*	*75*	*73*	*60*	*72*	—	—	—	*50*	*70*	*50*	*100*	*73*	*63*
3	Hajdu vm.	76	50	22	50	50	50	60	60	60	—	—	—	—	90	90	—	—	75
	Debreczen t. h. v.	50	50	50	—	—	—	—	—	—	—	—	—	—	—	—	—	—	—
	együtt	*70*	*50*	*28*	*50*	*50*	*50*	*60*	*60*	*60*	—	—	—	—	*90*	*90*	—	—	*75*
4	Máramaros vm.	70	58	—	70	35	—	69	35	—	69	25	—	78	—	—	68	62	—
5	Szabolcs »	92	52	47	87	50	50	90	70	77	100	100	100	100	100	80	—	75	70
6	Szatmár »	77	61	53	80	50	—	—	—	—	—	50	—	—	—	—	—	25	37
	Sz.-Németi t. h. v.	80	—	—	—	—	—	100	—	—	—	—	—	90	—	—	100	—	—
	együtt	*77*	*61*	*53*	*80*	*50*	—	*100*	—	—	—	*50*	—	*90*	—	—	*100*	*25*	*37*
7	Szilágy vm.	79	62	38	80	60	—	90	85	70	—	—	—	—	—	—	71	78	77
8	Ugocsa »	70	65	65	70	65	65	—	—	—	50	50	50	—	—	—	50	65	—
	Átlag	**78**	**58**	**48**	**75**	**44**	**55**	**72**	**62**	**73**	**71**	**41**	**65**	**75**	**83**	**71**	**72**	**58**	**61**
	VI. Tisza-Maros szöge.																		
1	Arad vm.	83	79	55	81	75	80	77	66	75	—	—	80	80	80	80	—	100	100
	Arad t. h. v.	100	100	—	100	100	—	100	100	—	100	100	—	100	100	—	100	100	—
	együtt	*83*	*79*	*55*	*81*	*79*	*80*	*77*	*82*	*75*	*100*	*100*	*80*	*80*	*86*	*80*	*100*	*100*	*100*
2	Csanád vm.	90	80	50	—	—	—	—	—	—	—	—	—	100	100	100	—	—	—
3	Krassó-Szörény vm.	80	93	88	71	79	—	80	79	77	70	75	80	75	75	80	—	—	—
4	Temes vm.	74	75	54	81	82	92	79	89	88	80	80	82	79	83	87	40	—	60
	Temesvár t. h. v.	—	—	—	—	—	—	—	—	—	—	—	—	80	85	—	—	—	—
	Versecz t. h. v.	80	—	—	—	—	—	80	—	—	—	—	—	—	—	—	—	—	—
	együtt	*74*	*75*	*54*	*81*	*82*	*92*	*79*	*89*	*88*	*80*	*80*	*82*	*79*	*83*	*87*	*40*	—	*60*
5	Torontál vm.	80	62	44	77	67	75	82	89	77	89	90	87	87	80	83	—	70	80
	Pancsova t. h. v.	55	—	—	—	—	—	60	—	—	—	—	—	—	—	—	—	—	—
	együtt	*80*	*62*	*44*	*77*	*67*	*75*	*82*	*89*	*77*	*89*	*90*	*87*	*87*	*80*	*83*	—	*70*	*80*
	Átlag	**80**	**75**	**49**	**75**	**77**	**81**	**80**	**85**	**78**	**78**	**84**	**85**	**78**	**84**	**83**	**58**	**89**	**81**
	VII. Erdély.																		
1	Alsó-Fehér vm.	70	67	50	70	—	—	75	75	70	—	—	80	—	—	—	66	66	63
2	Besztercze-Naszód vm.	60	70	—	80	80	—	85	95	—	70	—	—	—	—	—	80	83	—
3	Brassó vm.	70	60	—	75	—	—	80	80	80	80	—	—	—	—	—	59	60	50
4	Csik »	65	50	—	73	—	—	—	—	—	—	—	—	—	—	—	78	80	—
5	Fogaras »	62	77	89	60	—	—	—	80	95	—	—	—	—	—	—	65	82	94
6	Háromszék vm.	76	60	50	40	—	—	82	80	80	—	—	—	—	—	—	82	75	80
7	Hunyad »	61	65	68	60	64	70	67	71	75	70	80	80	62	69	66	60	65	69
8	Kis-Küküllő »	80	84	56	—	—	—	100	—	—	—	—	—	—	100	—	83	85	57
9	Kolozs »	79	74	68	55	75	—	65	70	70	—	—	—	93	77	83	82	79	84
	Kolozsvár t. h. v.	66	—	—	—	—	—	—	80	—	—	—	—	—	—	—	80	—	—
	együtt	*78*	*74*	*68*	*55*	*75*	—	*65*	*75*	*70*	—	—	—	*93*	*77*	*83*	*82*	*79*	*84*
10	Maros-Torda vm.	80	70	50	100	70	—	90	90	80	—	—	—	100	70	—	87	83	90
	M.-Vásárhely t. h. v.	80	—	—	—	—	—	80	—	—	—	—	—	80	—	—	90	—	—
	együtt	*80*	*70*	*50*	*100*	*70*	—	*89*	*90*	*80*	—	—	—	*90*	*70*	—	*87*	*83*	*90*
11	Nagy-Küküllő vm.	67	65	85	—	—	—	73	70	90	70	—	—	—	—	—	71	63	85
12	Szeben vm.	89	100	—	95	100	—	93	100	—	—	—	—	—	—	—	91	100	—
13	Szolnok-Doboka vm.	70	65	59	68	62	58	65	61	59	55	45	—	55	45	35	69	71	72
14	Torda-Aranyos »	79	86	68	67	72	77	75	75	75	75	—	—	80	80	—	90	88	71
15	Udvarhely »	50	44	30	—	—	—	—	—	—	—	—	—	—	—	—	75	80	70
	Átlag	**71**	**69**	**61**	**67**	**72**	**67**	**75**	**76**	**74**	**71**	**75**	**80**	**64**	**70**	**67**	**73**	**75**	**78**
	Magyarország	**78**	**67**	**54**	**78**	**75**	**69**	**79**	**79**	**81**	**80**	**80**	**88**	**81**	**80**	**84**	**72**	**72**	**68**
	Horv.-Szlavonországok.																		
1	Belovár-Kőrös vm.	73	76	79	78	82	84	78	79	82	65	70	75	80	85	79	—	—	—
2	Lika-Krbava »	—	—	—	74	70	80	87	82	—	—	—	—	82	84	90	—	—	—
3	Modrus-Fiume »	72	83	83	68	73	70	79	82	91	—	—	—	77	83	81	—	—	—
4	Pozsega vm.	73	74	78	66	73	82	78	75	82	76	90	—	77	81	84	—	—	—
5	Szerém »	70	71	71	73	73	74	83	80	91	—	—	—	73	82	91	—	—	—
	Zimony t. h. v.	—	—	—	—	—	—	—	—	—	—	—	—	80	—	—	—	—	—
	együtt	*70*	*71*	*71*	*73*	*73*	*74*	*83*	*80*	*91*	—	—	—	*74*	*82*	*91*	—	—	—
6	Varasd vm.	—	60	80	80	—	—	90	90	87	—	—	80	78	93	85	—	—	—
	Varasd t. h. v.	—	—	—	—	—	—	—	—	—	—	—	—	75	83	—	—	—	—
	együtt	—	*60*	*80*	*80*	—	—	*90*	*90*	*87*	—	—	*80*	*78*	*93*	*85*	—	—	—
7	Verőcze vm.	69	71	76	66	79	83	78	80	72	75	75	63	79	80	91	—	—	—
	Eszék t. h. v.	—	—	—	—	—	—	—	—	—	—	—	—	70	70	—	—	—	—
	együtt	*69*	*71*	*76*	*66*	*79*	*83*	*78*	*80*	*72*	*75*	*75*	*63*	*78*	*77*	*91*	—	—	—
8	Zágráb vm.	58	69	75	72	78	79	82	73	83	70	71	75	77	81	75	—	—	—
	Zágráb t. h. v.	—	—	—	—	—	—	—	—	—	—	—	—	—	75	—	—	—	—
	együtt	*58*	*69*	*75*	*72*	*78*	*79*	*82*	*73*	*83*	*70*	*71*	*75*	*77*	*81*	*75*	—	—	—
	Átlag	**70**	**71**	**75**	**72**	**78**	**81**	**85**	**80**	**83**	**74**	**74**	**69**	**78**	**84**	**81**	—	—	—
	Magyárbirodalom	**78**	**67**	**55**	**74**	**76**	**70**	**79**	**79**	**81**	**80**	**80**	**88**	**80**	**81**	**83**	**72**	**72**	**68**

KSH Könyvtár

Tehenek fejése.

A magyar-erdélyi			A mokány és riska			A pirostarka			A borzderes			Az egyéb szines			A bivaly			Folyó szám
tehenek átlagos fejési eredménye egy év alatt																		
kis-	közép-	nagy-	kis-	közép-	nagy-	kis-	közép-	nagy-	kis-	közép-	nagy-	kis-	közép-	nagy-	kis-	közép-	nagy-	
gazdaságokban, liter																		
845	870	880	1.100	1.000	1.000	1.317	1.417	1.580	—	—	—	1.183	1.183	1.025	—	—	—	1
763	878	1.043	686	950	1.900	1.106	1.660	1.520	—	—	—	950	1.400	1.550	720	940	1.006	2
1.080	—	—	1.350	—	—	1.620	—	—	—	—	—	—	—	—	—	—	—	
766	*878*	*1.043*	*693*	*950*	*1.900*	*1.170*	*1.660*	*1.520*	—	—	—	*950*	*1.400*	*1.550*	*720*	*940*	*1.006*	
378	448	568	300	300	300	500	500	500	—	—	—	—	1.200	1.200	—	—	400	3
700	700	700	—	—	—	—	—	—	—	—	—	—	—	—	—	—	—	
435	*578*	*621*	*300*	*300*	*300*	*500*	*500*	*500*	—	—	—	—	*1.200*	*1.200*	—	—	*400*	
764	1.147	—	906	1.825	—	1.045	1.825	—	1.253	2.190	—	956	—	—	536	700	—	4
1.032	866	1.007	1.150	700	700	1.206	966	1.537	1.600	1.500	1.500	1.600	1.250	1.350	—	780	760	5
793	746	921	950	600	—	1.500	—	—	—	700	—	—	—	—	1.200	600	900	6
1.000	—	—	—	—	—	1.200	—	—	—	—	—	1.200	—	—	700	—	—	
799	*746*	*921*	*950*	*600*	—	*1.474*	—	—	—	*700*	—	*1.200*	—	—	*1.162*	*600*	*900*	
531	587	590	604	810	—	975	1.050	1.130	—	—	—	—	—	—	459	490	491	7
560	560	500	690	665	600	—	—	—	750	750	750	—	—	—	600	412	—	8
756	**769**	**935**	**849**	**1.341**	**1.062**	**1.140**	**1.424**	**1.474**	**1.237**	**1.712**	**1.523**	**1.028**	**1.278**	**1.365**	**540**	**631**	**747**	
681	917	1.050	809	960	1.080	804	1.215	1.366	—	—	1.200	967	1.240	1.600	720	750	400	1
730	1.095	—	730	1.095	—	730	1.095	—	730	1.095	—	730	1.095	—	365	730	—	
681	*968*	*1.050*	*809*	*992*	*1.080*	*804*	*1.150*	*1.366*	*730*	*1.095*	*1.200*	*965*	*1.185*	*1.600*	*365*	*738*	*400*	
770	853	710	—	—	—	—	—	—	—	—	—	550	1.000	1.500	—	260	300	2
881	1.003	1.236	782	800	—	1.121	1.278	1.583	1.200	1.400	1.500	962	1.100	1.150	514	—	—	3
730	933	1.208	807	1.135	1.100	928	1.238	1.656	833	1.100	1.450	794	988	1.231	—	—	500	4
—	—	—	—	—	—	—	—	—	—	—	—	900	—	—	—	—	—	
1.200	—	—	—	—	—	1.500	—	—	—	—	—	—	1.200	—	—	—	—	
749	*933*	*1.208*	*807*	*1.135*	*1.100*	*951*	*1.238*	*1.656*	*833*	*1.100*	*1.450*	*800*	*992*	*1.231*	—	—	*500*	
775	781	846	750	852	980	1.200	1.489	1.888	1.433	1.664	2.072	1.036	1.216	1.623	300	400	500	5
1.080	—	—	—	—	—	1.350	—	—	—	—	—	—	—	—	—	—	—	
778	*781*	*846*	*750*	*852*	*980*	*1.201*	*1.489*	*1.888*	*1.433*	*1.664*	*2.072*	*1.036*	*1.216*	*1.623*	—	*400*	*500*	
758	**888**	**951**	**788**	**1.009**	**1.042**	**1.037**	**1.271**	**1.707**	**1.110**	**1.473**	**1.710**	**920**	**1.090**	**1.429**	**498**	**640**	**480**	
532	529	660	550	—	—	812	750	750	—	—	1.200	—	—	—	736	743	820	1
546	633	500	—	650	—	1.000	1.250	—	1.200	—	—	—	—	—	700	800	—	2
633	700	—	750	—	—	2.033	2.550	3.600	—	—	—	—	—	—	650	650	600	3
400	510	—	455	—	—	2.000	2.100	—	—	—	—	—	—	—	617	680	—	4
850	966	1.133	1.200	—	—	—	1.200	1.600	—	—	—	—	—	—	833	825	1.000	5
540	556	673	550	—	—	765	820	880	—	—	1.250	—	—	—	667	750	967	6
639	708	700	528	588	660	807	870	750	—	—	—	704	796	880	514	602	756	7
732	735	702	—	—	—	960	—	—	—	—	—	—	500	—	740	735	766	8
722	967	1.194	750	800	—	850	1.000	1.200	—	—	—	933	1.066	1.600	600	761	923	9
1.600	—	—	—	—	—	—	2.100	—	—	—	—	1.800	—	—	900	—	—	
774	*967*	*1.194*	*750*	*800*	—	*850*	*1.550*	*1.200*	—	—	—	*1.177*	*1.066*	*1.600*	*607*	*761*	*923*	
488	510	466	400	400	—	800	950	700	—	—	—	500	500	—	330	508	522	10
900	—	—	—	—	—	1.500	—	—	—	—	—	1.400	—	—	700	—	—	
495	*510*	*466*	*400*	*400*	—	*871*	*950*	*700*	—	—	—	*950*	*500*	—	*349*	*508*	*522*	
529	466	810	—	—	—	933	849	1.350	—	—	—	—	—	—	669	766	600	11
600	800	—	800	1.000	—	1.021	1.500	—	—	—	—	—	—	—	742	1.200	—	12
588	680	897	613	723	826	806	987	1.070	810	975	—	735	900	1.045	514	614	747	13
296	388	360	404	428	465	420	525	630	—	—	—	300	300	—	371	428	393	14
521	410	400	—	—	—	—	—	—	—	—	—	—	—	—	585	685	700	15
580	**635**	**844**	**594**	**648**	**739**	**926**	**1.052**	**1.050**	**885**	**935**	**1.222**	**784**	**793**	**985**	**689**	**703**	**735**	
747	**833**	**959**	**832**	**1.159**	**1.219**	**1.135**	**1.394**	**1.726**	**1.104**	**1.625**	**2.181**	**990**	**1 297**	**1.630**	**673**	**680**	**694**	
653	841	1.216	807	1.031	1.800	1.253	1.411	1.786	700	1.000	1.600	973	1.343	1.527	—	—	—	1
—	—	—	550	950	750	1.381	1.333	—	—	—	—	1.114	1.144	1.400	—	—	—	2
360	400	2.120	653	879	746	951	1.379	2.385	—	—	—	949	895	967	—	—	—	3
711	910	1.494	662	684	778	1.510	714	1.160	1.000	1.380	—	1.104	1.146	1.173	—	—	—	4
721	854	1.236	582	824	1.120	1.369	1.500	1.800	1.369	1.500	1.800	1.268	1.507	1.947	—	—	—	5
—	—	—	—	—	—	—	—	—	—	—	—	1.000	—	—	—	—	—	
721	*854*	*1.236*	*582*	*824*	*1.120*	*1 369*	*1.500*	*1.800*	*1,369*	*1.500*	*1.800*	*1.216*	*1.507*	*1.947*	—	—	—	
—	600	800	725	—	—	1.275	3.300	2.570	—	—	2.400	1.160	1.457	1.908	—	—	—	6
—	—	—	—	—	—	—	—	—	—	—	—	2.500	2.880	—	—	—	—	
—	*600*	*800*	*725*	—	—	*1.275*	*3.300*	*2.570*	—	—	*2 400*	*1.177*	*1.480*	*1.908*	—	—	—	
706	848	1.161	669	806	1.046	750	800	1.406	720	1.080	3.240	1.036	1.179	1.596	—	—	—	7
—	—	—	—	—	—	—	—	—	—	—	—	1.095	1.460	—	—	—	—	
706	*848*	*1.161*	*669*	*806*	*1.046*	*1750*	*800*	*1 406*	*720*	*1.080*	*3.240*	*1.040*	*1.247*	*1.596*	—	—	—	
620	738	937	641	1.174	1.197	. 255	1.250	1.423	1.257	1.299	1.658	992	1.348	1.560	—	—	—	8
—	—	—	—	—	—	—	—	—	—	—	—	—	1.500	—	—	—	—	
620	*738*	*937*	*641*	*1.174*	*1.197*	*1.255*	*1.250*	*1.423*	*1.257*	*1.299*	*1.658*	*992*	*1.357*	*1.560*	—	—	—	
703	**849**	**1.274**	**669**	**1.039**	**1.533**	**1.265**	**1 917**	**1.906**	**841**	**1.098**	**2.696**	**1.078**	**1.388**	**1.651**	—	—	—	
746	**833**	**978**	**748**	**1.141**	**1.253**	**1.142**	**1.406**	**1.729**	**1.099**	**1.614**	**2.196**	**1.015**	**1.315**	**1.633**	**673**	**680**	**694**	

KSH Könyvtár

2. Az összes kifejt tej.

Folyó szám	Országrész, törvényhatóság	A magyar-erdélyi			A mokány és riska			A pirostarka		
		tehenek összes fejési eredménye egy év alatt literekben								
		kis-	közép-	nagy-	kis-	közép-	nagy-	kis-	közép-	nagy-
		gazdaságokban								
	I. Duna bal partja.									
1	Árva vm.	141.600	2.100	—	2,187.000	21.000	—	8,562.279	152.550	82.350
2	Bars »	970.700	13.300	6.000	807.300	57.000	10.800	7,825.960	734.280	736.593
3	Esztergom vm.	1,512.110	67.500	48.000	175.800	9.800	—	1,788.307	198.000	196.000
4	Hont »	563.475	17.100	10.800	717.025	34.500	4.400	6,499,040	920.846	562.400
	Selm.- és Bélabánya t. h. v.	—	—	—	150.500	—	—	602.000	38.246	—
	együtt	*563.475*	*17.100*	*10.800*	*867.525*	*34.500*	*4.400*	*7,101.040*	*959.092*	*562.400*
5	Liptó vm.	1,142.100	67.100	28.800	1,967.750	113.300	28.800	3,282.000	238.050	61.050
6	Nógrád vm.	3,463.900	143.450	108.800	909.900	132.920	59.810	7,235.520	1,755.920	924.000
7	Nyitra »	1,473.825	112.800	130.800	2,599.800	318.000	36.800	25,189.460	3,904.176	2,905.788
8	Pozsony »	708.600	54.000	54.720	943.200	35.200	30.000	20,951.844	2,609.030	2,263.040
	Pozsony t. h. v.	54.600	—	—	2.800	—	—	678.588	—	—
	együtt	*763.200*	*54.000*	*54.720*	*946.000*	*35.200*	*30.000*	*21,630.432*	*2,609.030*	*2,263.040*
9	Trencsén vm.	897.960	40.320	—	2,065.500	121.800	23.400	15,501.520	988.722	365.895
10	Turócz »	30.375	4.400	—	370.500	22.000	18.000	2,922.804	312.825	37.125
11	Zólyom »	1,310.240	3.171	112.785	1,015.777	31.710	4.380	10,212.930	265.788	70.556
	Összesen	**12,269.485**	**525.241**	**500.705**	**13,912.852**	**897.230**	**216.390**	**111,252.252**	**12,118.433**	**8,204.797**
	II. Duna jobb partja.									
1	Baranya vm.	5,672.220	340.200	585.000	766.800	12.000	3.900	24,084.255	875.854	2,199.288
	Pécs t. h. v.	102.200	1.050	—	75.600	—	—	421 575	—	—
	együtt	*5,774.420*	*341.250*	*585.000*	*842.400*	*12.000*	*3.900*	*24,505.830*	*875.854*	*2.199.288*
2	Fejér vm.	5,448.136	268.275	1,154.349	400.500	33.750	21.750	6,969.675	2,144.760	7,004.175
	Sz.-Fejérvár t. h. v.	659.920	14.700	3.066	101.250	37.500	—	582.540	13.140	—
	együtt	*6,108.056*	*282.975*	*1,157.415*	*501.750*	*71.250*	*21 750*	*7,552.215*	*2,157.900*	*7,004.175*
3	Győr vm.	2,802.800	193.627	213.600	285.120	14.595	14.400	2,158.320	850.338	975.520
	Győr t. h. v.	221.200	1.400	—	30.800	11.200	—	298.800	32.400	—
	együtt	*3,024.000*	*195.027*	*213.600*	*315.920*	*25.795*	*14 400*	*2,457.120*	*882.738*	*975.520*
4	Komárom vm.	3,961.485	226.816	606.554	154.400	973	58.800	2,065.800	885.100	1,427.100
	Komárom t. h. v.	458.440	11.680	—	4.380	9.800	—	66.600	—	1.800
	együtt	*4,419.925*	*238.496*	*606.554*	*158.780*	*10.773*	*58.800*	*2,132.400*	*885.100*	*1,428.900*
5	Moson vm.	4,007.094	419.900	170.000	148.000	3.750	29.000	5,062.734	945.450	1,025.973
6	Somogy »	14,260.620	594.259	2,565.000	2,473.450	88.800	192.400	8,403.064	773.480	2,446.080
7	Sopron »	520.200	3.892	283.200	306.600	2.800	20.400	27,070.596	1,228.500	1,573.200
	Sopron t. h. v.	1.800	—	—	120.750	—	—	447.125	68.985	—
	együtt	*522.000*	*3.892*	*283.200*	*427.350*	*2.800*	*20.400*	*27,517.721*	*1,297.485*	*1,573.200*
8	Tolna vm.	3,718.254	206.856	374.400	329.625	21.250	24.650	13,117.302	1,100.684	3,620.320
9	Vas vm.	1,274.250	168.300	203.500	939.800	28.750	124.700	49,993.142	2,680.000	3,887.310
10	Veszprém vm.	13,062.196	613.760	1,732.080	318.648	13.200	188.500	3,864.729	1,001.835	2,451.843
11	Zala »	8,486.264	390.980	905.520	2,332.847	138.060	172.900	24,865.621	1,805.760	1,747.629
	Összesen	**64,657.079**	**3,455.695**	**8,796.269**	**8,788.570**	**416.428**	**851.400**	**169,471.878**	**14,406.286**	**28,360.238**
	III. Duna-Tisza köze.									
1	Bács-Bodrog vm.	41,954.369	2,576.242	596.232	933.056	17.700	38.400	1,980.000	270.746	478.134
	Baja t. h. v.	411.250	33.000	6.000	12.428	—	—	121.200	14.679	102.718
	Szabadka t. h. v.	1,249.920	286.440	37.800	30.592	9.440	—	58.800	174.517	118.000
	Ujvidék t. h. v.	180.300	22.400	27.720	28.680	2.360	—	45.120	1.631	—
	Zombor t. h. v.	780.000	106.400	—	10.516	2.360	—	96.000	12.000	284.000
	együtt	*44,575.839*	*3,024.482*	*667.752*	*1,015.272*	*31.860*	*38.400*	*2,301.120*	*473.573*	*982.852*
2	Csongrád vm.	3,271.235	452.500	404.600	81.900	3.750	7.650	115.500	8.800	59.500
	H.-M.-Vásárhely t. h. v.	1,384.560	248.400	7.200	79.950	3.000	—	67.200	6.400	—
	Szeged t. h. v.	3,507.000	198.000	—	55.800	1.600	—	137.900	—	—
	együtt	*8,162.795*	*898.900*	*411.800*	*217.650*	*8.350*	*7.650*	*320.600*	*15.200*	*59.500*
3	Heves vm.	12,096.480	1,022.440	923.544	754.600	214.200	55.800	4,966.610	941.290	1,915.200
4	J.-N.-Kun-Szolnok vm.	12,370.176	1,837.815	1,370.098	817.587	92.240	10.255	1,121.751	336.040	852.390
5	Pest-Pilis-Solt-K.-K. »	24,572.289	3,302.375	1,531.719	2,641.200	420.255	495.170	16.001.301	5,135.040	5,854.835
	Budapest fő- és székváros	3,346.950	—	—	2,937.000	—	—	5,183.640	161.616	—
	Kecskemét t. h. v.	1,644.346	351.680	117.959	192.200	31.920	—	91.698	28.560	—
	együtt	*29,563.585*	*3,654.055*	*1,649.678*	*5,770.400*	*452.175*	*495.170*	*21,276.639*	*5,325.216*	*5,854.835*
	Összesen	**106,768.875**	**10,437.692**	**5,022.872**	**8,575.509**	**798.825**	**607.275**	**29,986.720**	**7,091.319**	**9,664.777**
	IV. Tisza jobb partja.									
1	Abauj-Torna vm.	9,325.509	584.364	212.570	1,985.191	271.125	222.750	4,209.511	2,022.000	1,182.720
	Kassa t. h. v.	28 996	—	—	49.296	—	—	164.980	65.700	—
	együtt	*9,354.505*	*584.364*	*212.570*	*2,034.487*	*271.125*	*222.750*	*4,374.491*	*2,087.700*	*1,182.720*
2	Bereg vm.	9,889.120	449.634	358.050	6,288.100	76.800	292.500	1,363.600	130.004	487.492
3	Borsod »	12,711.353	893.730	1,017.126	464.280	55.120	11.660	339.980	663.160	443.718
4	Gömör »	11,718.772	301.140	132.460	1,429.340	45.000	14.400	2,913.690	762.480	696.800
5	Sáros »	1,539.710	73.150	21.500	4,430.320	135.850	206.400	15,934.847	1,761.480	1,614.700
6	Szepes »	2,618.721	46.000	22.000	3,893.067	242.310	12.000	12,890.425	1,201.014	773.240
7	Ung »	6,787.352	420.000	207.900	5,825.750	219.450	160.200	3,351.600	598.400	493.950
8	Zemplén vm.	9,161.698	435.058	785.426	3,550.765	144.200	378.820	6,686.576	1 089.786	1,358.240
	Össesen	**63,781.231**	**3.203.076**	**2,757.032**	**27,916.109**	**1,189.855**	**1,298.730**	**47,855.209**	**8,294.024**	**7,050.860**

KSH Könyvtár

2. Az összes kifejt tej.

A borzderes			Az egyéb szines			A bivaly			Az összes			Folyó szám
tehenek összes fejési eredménye egy év alatt literekben												
kis-	közép-	nagy-	kis-	közép-	nagy-	kis-	közép-	nagy-	kis-	közép-	nagy-	
gazdaságokban												
1,801.848	20.250	—	4,354.077	31.050	—	7.840	—	—	17,054.644	226.950	82.350	1
1,126.400	146.856	546.000	2,809.800	110.500	170.100	8.960	—	—	13,549.120	1,061.936	1,469.493	2
207.900	29.700	19.800	432.600	66.000	98.400	2.800	—	—	4,119.517	371.000	362.200	3
594.100	64.600	37.500	3,149.600	187.984	150.100	8.960	—	—	11,532.200	1,225.030	765.200	4
24.700	17.100	—	439.000	6.064	—	—	—	—	1,216.200	61.410	—	
618.800	*81.700*	*37.500*	*3,588.600*	*194.048*	*150.100*	*8.960*	—	—	*12,748.400*	*1,286.440*	*765.200*	
869.250	36.400	30.000	2,680.500	55.200	3.200	17.360	—	—	9,958.960	510.050	151.850	5
519.360	254.600	226.100	2,766.500	396.180	386.540	8.400	—	—	14,903.580	2,683.070	1,705.250	6
3,299.800	124.000	82.640	6,102.839	629.018	723.202	57.680	—	—	38,723.404	5,087.994	3,879.230	7
852.040	101.470	302.848	2,054.400	163.800	109.350	11.200	—	—	25,521.284	2,963.500	2,759.958	8
57.428	—	—	150.400	—	—	4.480	—	—	948.296	—	—	
909.468	*101.470*	*302.848*	*2,204.800*	*163.800*	*109.350*	*15.680*	—	—	*26,469.580*	*2,963.500*	*2,759.958*	
1,494.000	81.200	25.200	5,429.700	274.400	122.400	22.400	2.800	—	25,411.080	1,509.242	536.895	9
207.375	8.800	7.500	841.185	53.750	2.750	3.920	—	—	4,376.159	401.775	65.375	10
748.165	—	—	4,187.940	27.117	2.554	11.200	—	—	17,486.252	327.786	190.275	11
11,802.366	**884.976**	**1,277.588**	**35,398.541**	**2,001.063**	**1,768.596**	**165.200**	**2.800**	—	**184,800.696**	**16,429.743**	**11,968.076**	
899.028	22.282	86.602	2,314.200	73.600	2,408.750	10.500	3.675	4.212	33,747.003	1,327.611	5,287.752	1
7.300	—	—	36.400	41.600	—	—	—	—	643.075	42.650	—	
906.328	*22.282*	*86.602*	*2,350.600*	*115.200*	*2,408.750*	*10.500*	*3.675*	*4.212*	*34,390.078*	*1,370.261*	*5,287.752*	
401.400	729.300	4,011.302	2,885.212	567.150	1,987.752	19.600	750	42.625	16,124.523	3,743.985	14,221.953	2
98.700	4.380	—	286.350	15.675	4.432	700	—	—	1,729.460	85.395	7.498	
500.100	*733.680*	*4,011.302*	*3,171.562*	*582.825*	*1,992.184*	*20.300*	*750*	*42.625*	*17,853.983*	*3,829.380*	*14,229.451*	
236.470	5.200	75.600	1,092.470	214.840	266.220	14.560	39.480	11.200	6,589.740	1,318.080	1,556.540	3
69.700	—	—	282.600	14.410	—	2.800	—	—	905.900	59.410	—	
306.170	*5.200*	*75.600*	*1,375.070*	*229.250*	*266.220*	*17.360*	*39.480*	*11.200*	*7,495.640*	*1,377.490*	*1,556.540*	
200.200	38.425	163.228	826.500	138.000	208.800	10.640	—	21.280	7,219.025	1,289.314	2,485.762	4
5.400	—	—	10.450	—	—	560	—	—	545.830	21.480	1.800	
205.600	*38.425*	*163.228*	*836.950*	*138.000*	*208.800*	*11.200*	—	*21.280*	*7,764.855*	*1,310.794*	*2,487.562*	
—	169.600	5,304.000	2,108.000	451.050	1,005.100	5.500	—	—	11,331.328	1,989.750	7,534.073	5
763.286	26.840	147.392	3,526.000	211.600	1,066.800	106.400	124.656	334.712	29,532.820	1,819.635	6,752.384	6
647.946	9.000	88.200	2,789.100	77.000	579.000	80.850	7.150	2.400	31,415.292	1,328.342	2,546.400	7
6.390	—	—	50.400	—	—	—	—	—	626.465	68.985	—	
654.336	*9.000*	*88.200*	*2,839.500*	*77.000*	*579.000*	*80.850*	*7.150*	*2.400*	*32,041.757*	*1,397.327*	*2,546.400*	
439.263	54.600	260.400	2,511.000	78.000	615.000	12.600	8.400	30.800	20,128.044	1,469.790	4,925.570	8
3,700.440	110.250	252.700	10,253.104	442.200	689.356	82.550	44.713	94.550	66,243.286	3,474.213	5,252.116	9
568.400	36.774	200.000	2,142.000	243.600	532.800	13.125	6.825	9.126	19,969.098	1,915.994	5,114.349	10
2.305.064	100.788	166 007	10,018.630	790.012	1,463.310	113.925	44.625	141.102	48.122.351	3,270.225	4,596.468	11
10,348.987	**1,307.439**	**10,755.431**	**41,132.416**	**3,358.737**	**10,827.320**	**474.310**	**280.274**	**692.007**	**294,873.240**	**23,224.859**	**60,282.665**	
1,030.800	63.700	6.000	2,153.640	116.432	199.797	4.950	1.100	400	48,056.815	3,045.920	1,318.963	1
9.600	—	—	30.000	—	—	1.100	—	—	585.578	47.679	108.718	
—	108.000	—	—	72.004	—	1.100	—	—	1,340.412	650.401	155.800	
14.400	—	—	14.100	—	—	—	—	—	282.600	26.391	27.720	
—	—	—	10.500	3.000	—	550	1.100	—	897.566	124.860	284.000	
1,054.800	*171.700*	*6.000*	*2,208.240*	*191.436*	*199.797*	*7.700*	*2.200*	*400*	*51,162.971*	*3,895.251*	*1,895.201*	
42.000	2.600	—	68.400	1.400	31.200	—	—	400	3,579.035	469.050	503.350	2
31.200	—	—	32.500	4.500	—	550	—	—	1,595.960	262.300	7.200	
58.800	—	—	85.800	2.250	—	550	—	—	3,845.850	201.850	—	
132.000	*2.600*	—	*186.700*	*8.150*	*31.200*	*1.100*	—	*400*	*9,020.845*	*933.200*	*510.550*	
647.110	202.400	1,387.200	1,623.072	201.450	139.650	17.500	1.600	—	20,105.372	2,583 380	4,421.394	3
212.025	46.000	682.000	519.715	145.278	93.060	2.800	400	6.750	15,044.054	2,457.773	3,014.553	4
968.890	1,433.700	3,379.032	7,025.760	1,499.274	2,443.946	15.400	400	35.250	51,224.840	11,791.044	13,739.952	5
445.500	—	—	2,594.644	3.066	—	27.650	—	—	14,535.384	164.682	—	
16.705	—	—	86.870	21.840	28.594	350	—	—	2,032.169	434.000	146.553	
1,431.095	*1,433.700*	*3,379.032*	*9,707.274*	*1,524.180*	*2,472.540*	*43.400*	*400*	*35.250*	*67,792.393*	*12,389.726*	*13,886.505*	
3,477.030	**1,856.400**	**5,454.232**	**14,245.001**	**2,070.494**	**2,936.247**	**72.500**	**4.600**	**42.800**	**163,125.635**	**22,259.330**	**23,728.203**	
548.400	141.000	271.078	1,238.322	332.782	288.550	8.580	8.580	—	17,315.513	3,359.851	2,177.668	1
8.760	—	—	71.540	9.125	—	—	—	—	323.572	74.825	—	
557.160	*141.000*	*271.078*	*1,309.862*	*341.907*	*288.550*	*8.580*	*8.580*	—	*17,639.085*	*3,434.676*	*2,177.668*	
832.000	26.560	417.717	1,387.400	33.250	54.675	22.512	3.920	3.060	19,782.732	720.168	1,613.494	2
105.280	58.950	—	179.346	59.295	90.218	3.360	1.120	3.700	13,803.599	1,731.375	1,566.422	3
532.590	22.000	33.600	858.690	108.100	50.600	2.240	—	—	17,455.322	1,238.720	927.860	4
1,676.000	55.800	140.400	4,811.000	180.000	246.000	27.440	—	13.320	28,419.317	2,206.280	2,242.320	5
2,146.050	43.400	17.600	3,684.284	238.750	122.400	51.520	—	—	25,284.067	1,771.474	947.240	6
1,737.000	105.600	41.553	1,769.760	115.710	146.529	6.432	—	18.360	19,477.894	1,459.160	1,068 492	7
1,311.000	58.300	180.900	4,258.500	233.680	554.850	65.520	—	6,240	25,034.059	1,961.024	3,264.476	8
8,897.080	**511.610**	**1,102.848**	**18,258.842**	**1,310.692**	**1,553.822**	**187.604**	**13.620**	**44.680**	**166,896.075**	**14,522.877**	**13,807.972**	

Az összes kifejt tej.

Folyó szám	Országrész, törvényhatóság	A magyar-erdélyi			A mokány és riska			A pirostarka		
		tehenek összes fejési eredménye egy év alatt literekben								
		kis-	közép-	nagy-	kis-	közép-	nagy-	kis-	közép-	nagy-
		gazdaságokban								
	V. Tisza bal partja.									
1	Békés vm.	8,578.440	893.490	548.240	474.100	8.000	15.000	1.065.453	289.068	409.220
2	Bihar »	26,743.913	1,431.140	1.712.606	3,335.332	38.000	55.100	749.868	464.800	790.400
	N.-Várad t. h. v.	369.360	7.902	—	70.200	—	—	157.140	49.800	—
	együtt	*27,113.273*	*1,439.042*	*1,712.606*	*3,405.532*	*38.000*	*55.100*	*907.008*	*514.600*	*790.400*
3	Hajdu vm.	2,797.578	392.200	131.208	15.600	2.100	2.700	2.000	16.500	49.500
	Debreczen t. h. v.	1,110.900	647.500	109.200	16.100	—	—	28.500	10.500	22.500
	együtt	*3,908.478*	*1,039.700*	*240.408*	*31.700*	*2.100*	*2.700*	*30.500*	*27.000*	*72.000*
4	Máramaros vm.	7,176.252	220.224	62.073	9,657.960	259.140	49.500	2,678.335	156.950	116.416
5	Szabolcs »	21,702.960	2,040.296	2,476.213	844.100	23.100	27.300	177.282	196.098	491.840
6	Szatmár »	25,567.906	1,456.192	1,379.658	1,430.700	10.800	18.200	364.500	51.198	209.032
	Sz.-Németi t. h. v.	1,012.000	14.000	—	64.000	1.000	—	27.600	1.200	—
	együtt	*26,579.906*	*1,470.192*	*1,379.658*	*1,494.700*	*11.800*	*18.200*	*392.100*	*52.398*	*209.032*
7	Szilágy vm.	9,663.138	446.707	260.780	229.520	2.430	9.100	61.425	61.950	23.730
8	Ugocsa »	3,598.000	167.440	36.500	937.710	6.650	3.600	113.000	72.000	27.000
	Összesen	**108,320.447**	**7,717.091**	**6,716.478**	**17,075.322**	**351.220**	**180.500**	**5,425.103**	**1,370.064**	**2,139.638**
	VI. Tisza-Maros szöge.									
1	Arad vm.	9,996.399	772.114	997.500	1,557.325	18.240	32.400	3,508.656	337.770	321.010
	Arad t. h. v.	100.740	366.825	—	4.380	7.665	—	2.190	413.720	—
	együtt	*10,097.139*	*1,138.939*	*997.500*	*1,561.705*	*25.905*	*32.400*	*3,510.846*	*751.490*	*321.010*
2	Csanád vm.	4,278.890	853.000	156.910	361.500	9.372	48.020	621.000	192.000	340.200
3	Krassó-Szörény vm.	3,807.682	3.009	97.644	3,795.046	7.200	—	16,828.452	244.098	433.742
4	Temes vm.	10,308.330	898.479	494.072	1,518.774	57.885	37.400	7,477.824	839.364	664.056
	Temesvár t. h. v.	347.480	—	—	12.912	—	—	73.312	48.282	—
	Versecz t. h. v.	734.400	36.387	—	150.102	—	—	523.500	9.904	—
	együtt	*11,390.210*	*934.866*	*494.072*	*1,681.788*	*57.885*	*37.400*	*8,074.636*	*897.550*	*664.056*
5	Torontál vm.	25,075.125	751.322	1,338.372	613.500	13.632	980	3,637.200	500.304	1,130.912
	Pancsova t. h. v.	413.640	—	—	4.500	—	—	28.350	—	—
	együtt	*25,488.765*	*751.322*	*1.338.372*	*618.000*	*13.632*	*980*	*3,665.550*	*500.304*	*1,130.912*
	Összesen	**55,062.686**	**3,681.136**	**3,084.498**	**8,018.039**	**113.994**	**118.800**	**32,700.484**	**2,585.442**	**2,889.920**
	VII. Erdély.									
1	Alsó-Fehér vm.	6,315.372	203.665	86.460	1,503.700	6.848	465	850.976	61.500	30.750
2	Beszterczе-Naszód vm.	4,414.956	89.886	1.500	1,298.388	26.650	—	1,726.000	76.250	—
3	Brassó vm.	3,753.057	4.900	1.620	121.500	—	—	1,053.074	51.000	10.300
4	Csik »	5,323.600	117.300	7.403	530.075	36.800	—	220.000	35.700	4.200
5	Fogaras »	6,390.300	19.320	20.394	1,854.000	3.864	—	37.777	7.200	121.000
6	Háromszék vm.	6,929.820	162.908	45.091	11.550	8.000	—	167.535	29.520	15.340
7	Hunyad »	4,561.821	60.888	45.500	4,096.224	37.632	1.980	5,243.079	230.550	82.500
8	Kis-Küküllő »	7,060.872	360.150	122.148	8.000	400	—	275.520	37.050	2.100
9	Kolozs »	14,504.258	948.627	889.530	676.500	4.000	—	72.250	38.000	183.600
	Kolozsvár t. h. v.	2,027.200	59.200	—	24.000	—	—	155.200	79.800	—
	együtt	*16,531.458*	*1,007.827*	*889.530*	*700.500*	*4.000*	—	*227.450*	*117.800*	*183.600*
10	Maros-Torda vm.	8,418.488	337.620	101.054	97.600	3.200	—	348.000	55.100	32.000
	M.-Vásárhely t. h. v.	189.900	—	932	1.600	—	—	73.500	—	—
	együtt	*8,608.388*	*337.620*	*101.986*	*99.200*	*3.200*	—	*421.500*	*55.100*	*32.000*
11	Nagy-Küküllő vm.	5,815.297	125.820	102.060	93.000	—	—	1,048.692	82.353	6.750
12	Szeben vm.	7,085.400	51.200	—	1,704.000	10.000	—	2,766.910	99.000	—
13	Szolnok-Doboka vm.	13,212.948	470.560	512.187	139.151	3.615	7.434	33.852	49.350	53.500
14	Torda-Aranyos »	2,571.648	306.132	92.880	1,295.628	9.416	465	161.280	11.025	13.860
15	Udvarhely vm	4.283.141	87.740	8.800	4.160	—	—	45.135	10.660	8.800
	Összesen	**102,858.078**	**3,405.916**	**2,037.559**	**13,459.076**	**150.425**	**10.344**	**14,278.780**	**954.058**	**564.700**
	Magyarország	**513,717.881**	**32,425.847**	**28,915.413**	**97,745.477**	**3,917.977**	**3,283.439**	**410,970.426**	**46,819.626**	**58,874.930**
	Horv.-Szlavonországok.									
1	Belovár-Kőrös vm.	3,626.109	3.364	13.376	20,110.440	69.077	239.400	3,147.536	81.838	175.028
2	Lika-Krbava »	11.160	—	—	10,296.550	6.650	—	226.484	1.333	—
3	Modrus-Fiume »	72.720	2.000	—	10,259.283	17.580	746	359.478	2.758	40.545
4	Pozsega vm.	1,043.037	23.660	163.240	13,056,626	29.412	11.670	1,046.430	27.846	34.800
5	Szerém »	14,611.786	502.152	675.288	220,578	7.416	3.360	157.435	24.000	82.800
	Zimony t. h. v.	91.567	—	—	13.386	—	—	31.487	—	—
	együtt	*14,703.353*	*502.152*	*675.288*	*233.964*	*7.416*	*3.360*	*188.922*	*24.000*	*82.800*
6	Varasd vm.	52.993	1.200	—	3,058.050	58.767	124.200	11,379.375	907.500	645.070
	Varasd t. h. v.	4.571	—	—	129.050	—	—	415.650	—	—
	együtt	*57.564*	*1.200*	—	*3,187.100*	*58.767*	*124.200*	*11,795.025*	*907.500*	*645.070*
7	Verőcze vm.	6,457.782	181.472	1,735.432	3,967.839	56.420	42.886	148.500	80.800	177.156
	Eszék t. h. v.	8.472	—	—	127.779	10.478	—	7.500	—	—
	együtt	*6,466.254*	*181.472*	*1,735.432*	*4,095.618*	*66.898*	*42.886*	*156.000*	*80.800*	*177.156*
8	Zágráb vm.	339.140	7.380	5.622	22,022.196	347.504	73.017	7,902.735	327.500	214.873
	Zágráb t. h. v.	32.240	—	—	205.120	14.088	—	111.695	15.000	—
	együtt	*371.380*	*7.380*	*5.622*	*22.227 316*	*361.592*	*73.017*	*8,014.430*	*342.500*	*214.873*
	Összesen	**26,351.577**	**721.228**	**2,592.958**	**83,466.897**	**617.392**	**495.279**	**24,934.305**	**1,468.575**	**1,370.272**
	Magyarbirodalom	**540,069.458**	**33,147.075**	**31,508.371**	**181,212.374**	**4,535.369**	**3,778.718**	**435,904.731**	**48,288.201**	**60,245.202**

Kézikönyvtár

Az összes kifejt tej.

A borzderes			Az egyéb szines			A bivaly			Az összes			Folyó szám
tehenek összes fejési eredménye egy év alatt literekben												
kis-	közép-	nagy-	kis-	közép-	nagy-	kis-	közép-	nagy-	kis-	közép-	nagy-	
gazdaságokban												
172.527	7.085	3.160	340.704	42.588	148.625	—	1.880	13.078	10,631.224	1,242.111	1,137.323	1
857.150	4.980	9.120	153.900	112.000	167.400	51.120	54.520	67.402	31,891.283	2,105.440	2,802.028	2
48.600	—	—	44.650	—	—	7.920	2.820	—	697.870	60.522	—	
905.570	*4.980*	*9.120*	*198.550*	*112.000*	*167.400*	*59.040*	*57.340*	*67.402*	*32,589.153*	*2,165.962*	*2,802.028*	
7.500	500	22.000	—	9.600	66.000	—	—	18.400	2,822.678	420.900	289.808	3
10.500	—	—	15.000	4.800	—	—	2.400	2.800	1,181.000	665.200	134.500	
18.000	*500*	*22.000*	*15.000*	*14.400*	*66.000*	—	*2.400*	*21.200*	*4,003.678*	*1,086.100*	*424.308*	
3,005.947	78.840	157.464	2,300.136	113.050	115.911	74 504	23.800	2.400	24.893.134	852.004	503.764	4
99.200	45.000	88.500	139.200	208.750	294.300	—	23.400	50.160	22,962.742	2,536.644	3,428.313	5
254.400	3.500	16.500	276.800	73.750	14.850	116.400	27.600	45.900	28,010.706	1,623.040	1,684.140	7
10.800	2.400	—	24.000	3.750	—	5.600	—	—	1,144.000	22.350	—	
265.200	*5.900*	*16.500*	*300.800*	*77.500*	*14.850*	*122.000*	*27.600*	*45.900*	*29,154.706*	*1,645.390*	*1,684.140*	
12.000	—	2.620	11.760	5.400	5.225	453.492	70.070	48.609	10,431.335	586.557	350.064	7
41.250	1.500	750	72.000	18.000	—	2.400	6.180	—	4,764.360	271.770	67.850	8
4,519.874	**143.805**	**300.114**	**3,378.150**	**591.688**	**812.311**	**711.436**	**212.670**	**248.749**	**139,430.332**	**10,386.538**	**10,397.790**	
450.240	13.365	4.800	1,313.186	53.320	187.200	13.640	15.750	2.800	16,839.446	1,210.559	1,545.710	1
2.190	5.475	—	8.030	28.470	—	365	5.640	—	117.895	827.795	—	
452.430	*18 840*	*4.800*	*1,321 216*	*81.790*	*187.200*	*14.005*	*21.390*	*2.800*	*16 957.341*	*2,038.354*	*1,545.710*	
133.269	3.328	—	112.200	42.000	21.000	600	780	900	5,507.459	1,100.480	567.030	2
1,779.600	5.600	7.500	5,381.428	27.500	52.900	22.102	—	—	31,614.310	287.407	591.786	3
873.817	24.200	23.200	2,527.302	118.560	161.261	6.300	—	2.000	22,712.347	1,938.488	1,381.989	4
8.330	—	—	36.900	14.820	—	—	—	—	478.934	63.102	—	
34.986	—	—	137.700	3.600	—	300	—	—	1,580.988	49.891	—	
917.133	*24.200*	*23.200*	*2,701.902*	*136.980*	*161.261*	*6.600*	—	*2.000*	*24,772.269*	*2,051.481*	*1,381.989*	
1,369.948	111.488	41.440	1,646.204	99.712	147.693	—	2.800	25.000	32,341.977	1,479.258	2,684.397	5
17.196	—	—	11.330	—	—	—	—	—	475.016	—	—	
1,387.144	*111.488*	*41.440*	*1,657.534*	*99.712*	*147.693*	—	*2.800*	*25.000*	*32,816.993*	*1.479.258*	*2,684.397*	
4,669.576	**163.456**	**76.940**	**11,174.280**	**387.982**	**570.054**	**43.307**	**24.970**	**30.700**	**111,668.372**	**6,956.980**	**6,770.912**	
215.180	9.000	33.600	75.328	4.776	880	216.384	97.333	30.340	9,176.940	383.122	182.495	1
1,362.000	10.000	—	203.595	900	—	293.300	28.800	—	9,298.239	232.486	1.500	2
113.848	—	—	215.498	5.100	—	1,469.650	11.700	1.200	6,726.627	72.700	13.120	3
3.600	1.250	—	2.940	900	—	59.252	58.480	—	6,139.467	250.430	11.603	4
23.483	2.400	—	17.340	—	—	3,639.377	17.325	61.000	11,962.277	50.109	202.394	5
19.125	820	17.500	29.070	1.640	2.500	626.980	318.750	43.515	7,784.080	521.638	123.946	6
1,448.128	8.756	880	1,738.176	39.800	40.480	100.744	109.564	46.116	17,188.172	487.190	217.456	7
19.488	—	—	12.480	8.500	—	648.240	133.035	17.618	8,024.600	539.135	141.866	8
7.650	52.000	1.200	59.712	8.330	11.200	1,326.600	175.791	204.906	16,646.970	1,226.748	1,290.436	9
20.800	—	—	45.000	—	—	45.000	4.566	—	2,317.200	143.566	—	
28.450	*52.000*	*1.200*	*104.712*	*8.330*	*11.200*	*1,371.600*	*180.357*	*204.906*	*18,964.170*	*1,370.314*	*1,290.436*	
51.156	1.000	—	6.500	8.500	—	118.800	37.084	41.760	9,040.544	442.504	174.814	10
2.436	—	—	18.200	—	—	13.300	—	—	298.936	—	932	
53.592	*1.000*	—	*24.700*	*8.800*	—	*132.100*	*37.084*	*41.760*	*9,339.480*	*442.504*	*175.746*	
42.918	5.094	—	82.104	13.584	—	3,735.696	102.644	32.400	10,817.707	329.495	141.210	11
118.436	—	—	216.450	—	—	2,284.618	81.600	—	14,175.814	241.800	—	12
18.630	975	—	28.665	10.800	2.090	427.648	122.800	71.712	13,860.894	658.100	646.923	13
43.260	3.150	—	12.000	300	—	58.247	57.780	31.440	4,142.063	387.803	138.645	14
8.415	—	25.000	6.120	—	—	444.600	75.350	11.900	4.791.571	173.750	54.500	15
3,518.553	**94.445**	**78.180**	**2,769.178**	**103.130**	**57.150**	**15,508.436**	**1,432.602**	**593.907**	**152,392.101**	**6,140.576**	**3,341.840**	
47,233.466	**4,962.131**	**19,045.333**	**126,356.408**	**9,823.786**	**18,525.500**	**17,162.793**	**1,971.536**	**1,652.843**	**1.213,186.451**	**99,920.903**	**130,297.458**	
32.200	1.000	8.000	9,286.312	221.595	122.160	—	—	—	36,202.597	376.874	557.964	1
—	—	—	121.426	—	—	—	—	—	10,655.620	7.983	—	2
1.400	1.000	—	346.385	1.790	1.934	—	—	—	11,039.266	25.128	43.225	3
53.000	2.760	—	2,879.232	81.366	21.114	—	—	—	18,078.325	165.044	230.824	4
12.321	—	21.600	2,255.772	280.302	262.845	—	—	—	17,257.892	813.870	1,045.893	5
—	—	—	425.000	—	—	—	—	—	561.440	—	—	
12.321	—	*21.600*	*2,680.772*	*280.302*	*262.845*	—	—	—	*17,819.332*	*813.870*	*1,045.893*	
293.300	26.000	160.800	22,230.240	798.436	429.300	—	—	—	37,013.958	1,791.903	1,359.370	6
700	—	—	617.500	25.920	—	—	—	—	1,167.471	25.920	—	
294.000	*26.000*	*160.800*	*22,847.740*	*824.356*	*429.300*	—	—	—	*38,181.429*	*1,817.823*	*1,359.370*	
58.320	5.400	430.920	1,542.604	178.029	475.608	—	—	—	12,175.045	502.121	2,862.002	7
—	19.440	—	116.070	70.080	—	—	—	—	259.821	99.998	—	
58.320	*24.840*	*430.920*	*1,658.674*	*248.109*	*475.608*	—		—	*12,434.866*	*602.119*	*2,862.002*	
168.438	7.794	58.030	13,019.008	765.664	995.280	—	—	—	43,451.517	1,455.842	1,346.822	8
16.341	9.093	—	283.712	52.500	60.840	—	—	—	649.108	90.681	60.840	
184.779	*16.887*	*58.030*	*13,302.720*	*818.164*	*1,056.120*	—	—	—	*44,100.625*	*1.546.523*	*1.407.662*	
636.020	**72.487**	**679.350**	**53,123.261**	**2,475.682**	**2,369.081**	—	—	—	**188,512.060**	**5,355.364**	**7,506.940**	
47,869.486	**5,034.618**	**19,724.683**	**179,479.669**	**12,299.468**	**20,894.581**	**17,162.793**	**1,971.536**	**1,652.843**	**1.401,698.511**	**105,276.267**	**137,804.398**	

KSH Könyvtár

VI. Vetőmagszükséglet.

1. Átlagos vetőmagszükséglet holdanként s a sorvetőgéppel vetett terület aránya.

Folyó szám	Országrész, törvényhatóság	Vetőmagszükséglet katasztrális holdanként literekben																			
		kézzel vagy szórógéppel vetve														sorvetőgéppel vetve					
		őszi buza	tavaszi buza	őszi rozs	tavaszi rozs	kétszeres	őszi árpa	tavaszi árpa	zab	szemes tengeri	takarmány-tengeri	köles	tatárka	zabos bükkönyt	bükkönyt	őszi buza	tavaszi buza	őszi rozs	tavaszi rozs	kétszeres	őszi árpa
	I. Duna bal partja.																				
1	Árva vm.	155	155	140	137	150	—	170	252	—	—	—	—	200	130	—	—	—	—	—	—
2	Bars »	137	157	142	142	144	160	147	173	22	173	15	—	151	126	104	112	108	115	115	100
3	Esztergom vm.	135	—	128	—	135	150	145	160	21	147	25	—	187	93	112	112	103	—	105	120
4	Hont »	147	152	142	186	149	157	147	159	27	183	20	—	153	91	99	100	100	—	120	100
	Selmecz- és Bélabánya t. h. v.	—	150	—	160	—	—	140	150	—	—	—	—	—	—	—	—	—	—	—	—
	együtt	*147*	*152*	*142*	*171*	*149*	*157*	*147*	*159*	*27*	*183*	*20*	—	*153*	*91*	*99*	*100*	*100*	—	*120*	*100*
5	Liptó vm.	145	145	150	170	—	—	190	300	—	—	—	—	187	140	120	120	118	132	100	—
6	Nógrád vm.	158	168	158	175	162	179	176	209	12	236	22	100	205	121	119	132	121	132	125	152
7	Nyitra »	145	146	147	157	147	125	160	208	26	167	26	113	150	117	113	108	115	113	113	105
8	Pozsony »	144	159	142	141	156	143	149	181	28	174	29	60	168	102	113	121	116	110	126	117
	Pozsony t. h. v.	—	—	—	—	—	—	—	—	—	—	—	—	—	—	112	—	112	—	—	—
	együtt	*144*	*159*	*142*	*141*	*156*	*143*	*149*	*181*	*28*	*174*	*29*	*60*	*168*	*102*	*113*	*121*	*116*	*110*	*126*	*117*
9	Trencsén vm.	152	153	156	155	100	225	171	162	25	122	41	79	170	106	119	126	122	129	117	160
10	Turócz »	140	140	140	150	165	—	170	220	—	—	—	90	150	130	110	115	110	120	130	160
11	Zólyom »	153	158	149	165	125	—	168	236	—	127	—	—	198	136	107	119	113	123	100	160
	Összesen	**146**	**154**	**147**	**157**	**138**	**163**	**160**	**220**	**22**	**174**	**29**	**80**	**170**	**115**	**112**	**116**	**115**	**116**	**120**	**122**
	II. Duna jobb partja.																				
1	Baranya vm.	143	138	135	142	142	133	138	150	12	150	32	44	171	109	117	117	107	111	115	109
	Pécs t. h. v.	184	184	184	—	—	184	184	184	—	—	—	—	184	184	125	125	125	—	—	125
	együtt	*143*	*140*	*135*	*142*	*142*	*138*	*139*	*150*	*12*	*150*	*32*	*44*	*171*	*109*	*118*	*117*	*107*	*111*	*115*	*109*
2	Fejér vm.	152	151	134	150	147	142	155	190	26	202	35	—	210	98	120	119	107	117	131	114
	Sz.-Fejérvár t. h. v.	150	—	150	—	—	—	—	150	25	100	—	—	—	—	120	—	107	—	—	—
	együtt	*152*	*151*	*135*	*150*	*147*	*142*	*155*	*190*	*26*	*200*	*35*	—	*210*	*98*	*120*	*119*	*107*	*117*	*131*	*114*
3	Győr vm.	157	165	150	163	153	150	157	200	17	203	23	—	170	100	107	115	95	108	107	117
	Győr t. h. v.	178	—	182	—	—	—	200	—	15	200	—	—	210	—	120	—	125	—	—	—
	együtt	*158*	*165*	*151*	*163*	*153*	*150*	*159*	*200*	*17*	*203*	*23*	—	*172*	*100*	*107*	*115*	*95*	*108*	*107*	*117*
4	Komárom vm.	150	160	145	137	135	152	152	177	20	195	42	—	227	90	120	130	117	113	112	121
	Komárom t. h. v.	200	—	160	—	—	—	225	—	34	—	—	—	—	—	120	—	117	—	—	—
	együtt	*150*	*160*	*145*	*137*	*135*	*152*	*152*	*177*	*20*	*195*	*42*	—	*227*	*90*	*120*	*130*	*117*	*113*	*112*	*121*
5	Moson vm.	165	180	165	—	180	180	165	210	10	115	37	75	185	110	128	130	130	135	130	137
6	Somogy »	143	144	136	137	142	138	139	156	14	191	34	72	187	76	117	119	112	114	121	114
7	Sopron »	168	178	174	190	180	180	187	208	35	190	33	82	186	131	126	132	127	140	130	150
	Sopron t. h. v.	171	—	186	—	—	—	153	—	45	98	—	—	150	—	92	—	96	—	—	—
	együtt	*168*	*178*	*174*	*190*	*180*	*180*	*187*	*208*	*35*	*189*	*33*	*82*	*186*	*131*	*126*	*132*	*127*	*140*	*130*	*150*
8	Tolna vm.	162	172	161	175	162	156	170	188	20	191	23	86	190	100	133	135	129	130	131	130
9	Vas »	165	165	161	168	157	174	175	182	25	166	27	83	187	112	131	133	127	132	132	137
10	Veszprém vm.	164	151	152	—	148	140	174	192	25	211	25	—	209	108	122	114	115	114	113	112
11	Zala »	139	138	137	145	133	144	144	177	22	184	25	87	166	99	102	113	103	117	115	116
	Összesen	**152**	**156**	**147**	**143**	**147**	**144**	**160**	**180**	**19**	**183**	**30**	**77**	**192**	**101**	**121**	**126**	**116**	**118**	**120**	**118**
	III. Duna-Tisza köze.																				
1	Bács-Bodrog vm.	140	140	133	135	138	145	139	162	15	191	30	90	165	123	115	112	112	120	116	107
	Baja t. h. v.	126	—	100	—	—	115	115	100	20	200	35	—	220	100	116	—	90	—	—	105
	Szabadka t. h. v.	130	—	112	—	—	112	—	200	10	—	25	—	184	130	100	100	100	—	—	100
	Ujvidék t. h. v.	100	110	—	—	100	130	130	—	20	155	20	—	80	40	90	100	90	—	90	120
	Zombor t. h. v.	140	140	—	—	140	140	—	200	40	200	25	—	160	150	100	100	100	—	100	100
	együtt	*139*	*139*	*123*	*135*	*138*	*143*	*134*	*166*	*15*	*190*	*30*	*90*	*165*	*122*	*112*	*105*	*106*	*120*	*115*	*106*
2	Csongrád vm.	112	114	112	86	84	122	124	135	18	197	22	—	137	140	96	100	98	100	98	111
	Hódmező-Vásárhely t. h. v.	130	—	—	—	—	130	140	160	12	—	12	—	—	—	110	110	120	—	—	110
	Szeged t. h. v.	120	120	100	—	120	100	120	160	15	200	40	—	120	80	80	80	70	—	80	80
	együtt	*119*	*119*	*102*	*86*	*92*	*117*	*130*	*140*	*15*	*198*	*25*	—	*137*	*138*	*101*	*104*	*98*	*100*	*98*	*110*
3	Heves vm.	122	124	116	119	122	123	129	145	27	199	22	36	160	110	96	100	91	96	98	98
4	Jász-Nagy-Kun-Szolnok vm.	120	123	111	117	122	125	127	134	25	162	21	—	153	104	102	105	95	103	100	105
5	Pest-Pilis-Solt-Kis-Kun »	139	144	135	144	137	144	154	203	16	230	28	70	199	124	114	114	101	114	112	119
	Budapest fő- és székváros	130	130	130	—	130	—	130	150	8	130	30	70	150	120	122	122	122	—	122	—
	Kecskemét t. h. v.	109	—	109	—	109	—	125	125	8	124	16	—	140	140	93	114	93	—	93	—
	együtt	*137*	*144*	*132*	*144*	*134*	*144*	*148*	*196*	*15*	*224*	*27*	*70*	*198*	*124*	*114*	*114*	*101*	*114*	*112*	*119*
	Összesen	**131**	**129**	**126**	**125**	**130**	**143**	**136**	**167**	**16**	**194**	**26**	**88**	**168**	**115**	**107**	**106**	**99**	**109**	**106**	**108**
	IV. Tisza jobb partja.																				
1	Abauj-Torna vm.	168	160	164	135	155	160	177	209	27	234	28	—	178	118	138	130	130	110	130	130
	Kassa t. h. v.	180	180	160	—	—	—	200	250	40	150	—	—	200	150	136	136	120	—	—	—
	együtt	*168*	*161*	*164*	*135*	*155*	*160*	*178*	*210*	*27*	*232*	*28*	—	*179*	*118*	*138*	*130*	*130*	*110*	*130*	*130*
2	Bereg vm.	143	140	137	135	150	162	171	177	28	142	22	47	187	110	114	119	108	109	122	135
3	Borsod »	141	140	140	163	141	135	144	225	24	177	26	—	159	128	113	113	109	120	112	105
4	Gömör »	150	163	166	157	142	170	175	265	31	194	28	80	221	103	116	118	110	100	115	140
5	Sáros »	151	137	162	140	150	—	170	208	49	182	—	90	203	130	120	109	130	106	125	—
6	Szepes »	170	167	192	171	264	240	233	286	—	207	—	—	192	112	133	125	135	122	202	180
7	Ung »	126	134	134	114	140	153	138	218	20	140	20	—	142	98	100	103	98	97	110	110
8	Zemplén vm.	145	146	146	152	155	170	158	206	— 34	173	32	75	180	124	108	111	111	110	130	135
	Összesen	**147**	**147**	**156**	**146**	**153**	**200**	**178**	**227**	**27**	**179**	**26**	**80**	**178**	**117**	**115**	**114**	**115**	**108**	**116**	**135**

Kézikönyvtár

VI. Vetőmagszükséglet.

1. Átlagos vetőmagszükséglet holdanként s a sorvetőgéppel vetett terület aránya.

Vetőmagszükséglet katasztrális holdanként literekben — sorvetőgéppel vetve								A vetésterületből sorvetőgéppel vetnek százalékot													
tavaszi árpa	zab	szemes tengeri	takarmány-tengeri	köles	tatárka	zabos bükköny	bükköny	őszi buza	tavaszi buza	őszi rozs	tavaszi rozs	kétszeres	őszi árpa	tavaszi árpa	zab	szemes tengeri	takarmány-tengeri	köles	tatárka	zabos bükköny	bükköny	Folyó szám
—	—	—	—	—	—	—	—	—	—	—	—	—	—	—	—	—	—	—	—	—	—	1
117	135	30	124	11	—	134	104	37	63	39	17	8	1	37	38	25	74	52	—	22	46	2
120	130	25	142	25	40	157	72	37	33	35	80	1	50	37	31	29	37	26	—	35	37	3
105	115	25	137	15	—	117	64	46	40	34	15	22	5	58	28	34	40	17	—	32	25	4
—	—	—	—	—	—	—	—	—	—	—	—	—	—	—	—	—	—	—	—	—	—	
105	*115*	*25*	*137*	*15*	—	*117*	*64*	*46*	*40*	*34*	*15*	*22*	*5*	*58*	*28*	*34*	*40*	*17*	—	*32*	*25*	
153	270	—	—	—	—	170	98	13	20	18	18	—	—	19	15	—	—	—	—	4	12	5
142	155	27	195	14	80	146	84	50	49	46	15	17	68	56	36	44	64	5	5	44	26	6
130	157	31	127	18	82	123	92	72	77	66	60	48	37	66	60	68	56	34	50	58	59	7
134	143	24	144	22	45	139	82	76	85	76	74	78	84	74	72	68	71	60	90	67	72	8
150	150	24	200	—	—	150	—	90	—	90	—	—	—	90	90	90	90	—	—	90	—	
134	*143*	*24*	*147*	*22*	*45*	*139*	*82*	*76*	*85*	*76*	*74*	*78*	*84*	*74*	*72*	*68*	*71*	*60*	*90*	*67*	*72*	
136	127	21	99	18	37	139	87	31	26	32	27	3	27	32	56	25	30	—	—	5	3	9
135	170	—	—	—	—	120	105	2	—	5	—	—	—	9	1	—	—	—	—	—	1	10
138	150	—	95	—	—	143	120	3	1	3	1	1	1	2	3	1	1	—	5	3	3	11
130	**144**	**27**	**145**	**21**	**75**	**135**	**88**	**54**	**41**	**52**	**28**	**14**	**36**	**53**	**31**	**54**	**62**	**48**	**1**	**46**	**42**	
114	128	24	149	25	34	149	88	56	56	34	24	25	43	58	57	38	53	23	17	47	55	1
125	125	24	—	—	—	149	88	37	15	25	—	—	15	27	7	30	30	—	—	5	7	
114	*128*	*24*	*149*	*25*	*34*	*149*	*88*	*56*	*56*	*34*	*24*	*25*	*43*	*58*	*57*	*38*	*53*	*23*	*17*	*47*	*55*	
119	143	27	163	20	25	167	75	60	91	51	85	25	69	53	45	37	63	26	40	30	58	2
119	143	27	—	—	—	—	—	15	—	15	—	—	—	15	15	10	10	—	—	—	—	
119	*143*	*27*	*163*	*20*	*25*	*167*	*75*	*60*	*91*	*51*	*85*	*25*	*69*	*53*	*45*	*37*	*63*	*26*	*40*	*30*	*58*	
117	160	18	130	15	25	140	73	81	55	76	—	—	95	72	57	64	58	63	—	53	69	3
145	160	30	100	—	—	155	—	—	—	—	—	—	—	—	—	—	—	—	—	—	—	
118	*160*	*18*	*130*	*15*	*25*	*141*	*73*	*81*	*55*	*76*	—	—	*95*	*72*	*57*	*64*	*58*	*63*	—	*53*	*69*	
122	136	26	152	20	—	187	67	69	76	69	76	27	71	64	53	43	54	41	53	55	52	4
122	—	26	—	—	—	—	—	—	—	—	—	—	—	—	—	—	—	—	—	—	—	
122	*136*	*26*	*152*	*20*	—	*187*	*67*	*69*	*76*	*69*	*76*	*27*	*71*	*64*	*53*	*43*	*54*	*41*	*53*	*55*	*52*	
133	180	23	93	33	70	170	97	87	73	82	50	62	72	86	62	40	58	48	17	52	62	5
116	138	16	162	29	57	171	62	58	63	58	63	50	67	66	51	50	54	31	13	33	47	6
137	169	33	170	22	62	153	99	67	87	63	75	79	80	67	50	50	58	39	31	62	71	7
100	169	30	74	47	115	115	90	90	—	65	—	—	—	85	95	5	5	—	—	80	—	
136	*169*	*33*	*170*	*23*	*62*	*152*	*99*	*67*	*87*	*63*	*75*	*79*	*80*	*67*	*50*	*50*	*58*	*39*	*31*	*66*	*71*	
132	154	22	162	16	70	163	85	41	69	41	64	13	69	42	32	30	71	65	17	54	83	8
137	147	24	139	19	68	154	88	59	77	58	72	55	64	54	40	47	49	12	8	40	41	9
128	145	25	163	19	62	172	84	45	97	45	100	17	70	41	43	29	54	25	3	35	56	10
113	137	23	122	16	71	131	80	31	34	29	31	24	16	32	20	38	20	12	7	18	24	11
126	**145**	**22**	**151**	**21**	**59**	**163**	**82**	**56**	**68**	**52**	**56**	**28**	**58**	**42**	**45**	**38**	**56**	**37**	**13**	**41**	**52**	
115	138	15	154	21	70	137	98	41	18	34	42	30	27	28	31	17	22	19	5	24	22	1
105	90	15	180	25	—	200	90	70	—	50	—	—	—	60	60	2	70	60	—	70	80	
105	168	15	—	15	—	150	110	66	28	21	28	—	42	59	59	24	39	—	—	39	19	
120	100	15	—	—	—	—	—	60	90	90	90	80	60	60	60	60	—	—	—	—	—	
100	100	30	120	18	—	100	90	—	—	—	—	—	—	—	—	—	—	—	—	—	—	
110	*140*	*15*	*154*	*19*	*70*	*139*	*98*	*43*	*32*	*32*	*42*	*31*	*30*	*38*	*36*	*18*	*23*	*27*	*5*	*25*	*23*	
112	124	21	157	21	—	130	140	57	90	75	—	—	70	61	61	22	85	30	—	57	80	2
120	124	12	240	12	—	160	100	60	100	100	—	—	55	25	50	25	100	—	—	100	100	
80	160	15	200	30	—	100	50	7	5	2	—	5	12	10	27	12	25	7	—	—	—	
113	*124*	*17*	*172*	*20*	—	*130*	*134*	*55*	*69*	*37*	—	*5*	*58*	*47*	*59*	*21*	*83*	*26*	—	*38*	*81*	
103	110	27	163	14	32	123	82	58	37	54	28	21	38	54	47	36	49	36	50	55	51	3
108	118	16	132	16	—	126	84	55	64	57	60	53	49	53	42	25	46	27	10	33	47	4
125	125	22	173	19	55	171	101	57	58	44	65	21	52	62	45	33	51	16	42	45	59	5
122	130	16	120	—	—	100	—	25	25	25	25	—	25	25	25	20	40	50	—	50	50	
109	109	—	100	—	—	140	140	17	—	15	—	2	20	17	15	—	40	—	—	45	45	
125	*125*	*22*	*171*	*19*	*55*	*170*	*101*	*56*	*58*	*42*	*65*	*19*	*52*	*57*	*43*	*30*	*50*	*14*	*42*	*45*	*59*	
116	**132**	**18**	**158**	**18**	**63**	**143**	**95**	**51**	**56**	**42**	**64**	**30**	**37**	**52**	**39**	**23**	**47**	**22**	**9**	**40**	**45**	
150	175	21	170	20	—	152	106	37	25	37	51	10	—	38	26	16	44	15	5	29	32	1
150	200	—	125	—	—	150	100	29	32	23	10	—	—	31	15	10	37	10	—	7	8	
150	*175*	*21*	*170*	*20*	—	*152*	*106*	*37*	*25*	*36*	*51*	*10*	—	*38*	*25*	*16*	*44*	*15*	*5*	*29*	*32*	
122	148	20	118	13	50	130	94	33	18	29	22	24	24	36	3	22	16	8	—	2	14	2
113	200	22	150	23	—	133	111	36	28	34	41	33	50	42	18	14	40	15	—	17	23	3
137	155	28	145	23	60	148	71	23	11	20	18	9	55	24	9	3	49	7	—	6	16	4
129	185	25	140	—	63	157	99	9	13	8	5	7	—	8	4	1	30	—	—	6	7	5
169	227	—	—	—	—	193	105	28	—	15	8	—	—	23	14	—	34	—	25	11	6	6
105	142	21	107	11	—	110	90	14	17	13	5	15	7	13	7	16	16	2	—	18	18	7
120	162	24	132	18	67	146	109	55	55	52	55	42	59	45	20	33	18	8	—	9	10	8
133	**183**	**22**	**149**	**18**	**63**	**143**	**102**	**37**	**29**	**30**	**18**	**29**	**26**	**31**	**12**	**21**	**30**	**8**	—	**14**	**17**	

KSH Könyvtár

Átlagos vetőmagszükséglet holdanként s a sorvetőgéppel vetett terület aránya.

Folyó szám	Országrész, törvényhatóság	Vetőmagszükséglet katasztrális holdanként literekben — kézzel vagy szórógéppel vetve: őszi buza	tavaszi buza	őszi rozs	tavaszi rozs	kétszeres	őszi árpa	tavaszi árpa	zab	szemes tengeri	takarmány tengeri	köles	tatárka	zabos bükkönyv	bükkönyv	sorvetőgéppel vetve: őszi buza	tavaszi buza	őszi rozs	tavaszi rozs	kétszeres	őszi árpa
	V. Tisza bal partja.																				
1	Békés vm.	118	123	114	—	114	112	115	115	23	172	22	—	151	97	96	101	99	103	98	98
2	Bihar »	132	122	131	119	132	121	120	156	22	172	22	77	161	104	107	104	105	95	107	105
	N.-Várad t. h. v.	140	—	130	—	140	170	200	220	50	250	30	—	240	200	90	—	85	—	—	140
	együtt	*132*	*122*	*131*	*119*	*132*	*121*	*120*	*156*	*22*	*172*	*22*	*77*	*161*	*104*	*107*	*104*	*105*	*95*	*107*	*107*
3	Hajdu vm.	128	126	124	118	117	129	124	130	18	166	20	—	156	114	106	104	100	95	95	112
	Dekreczen t. h. v	120	100	120	100	120	150	150	170	25	75	11	—	150	160	100	80	100	80	100	130
	együtt	*127*	*122*	*123*	*108*	*118*	*130*	*128*	*138*	*19*	*140*	*15*	—	*155*	*116*	*105*	*97*	*100*	*87*	*96*	*114*
4	Máramaros vm.	172	134	173	126	170	90	117	193	29	144	16	96	199	118	140	130	140	130	130	—
5	Szabolcs »	116	112	108	108	111	122	121	171	16	161	13	—	146	106	92	88	86	87	86	101
6	Szatmár »	132	115	129	126	131	126	119	170	21	194	17	30	154	116	105	95	102	100	103	103
	Sz.-Németi t. h. v.	150	120	150	—	150	150	120	—	20	160	16	—	180	120	130	110	130	—	130	150
	együtt	*133*	*115*	*129*	*126*	*131*	*127*	*119*	*170*	*21*	*193*	*17*	*30*	*156*	*116*	*105*	*95*	*102*	*100*	*104*	*103*
7	Szilágy vm.	155	135	144	100	154	142	139	183	26	203	20	40	176	99	117	110	110	80	124	142
8	Ugocsa »	140	105	130	120	120	120	100	190	12	170	18	30	135	125	115	87	105	110	100	100
	Összesen	**132**	**125**	**123**	**116**	**132**	**124**	**120**	**172**	**22**	**168**	**17**	**89**	**157**	**107**	**101**	**100**	**94**	**89**	**105**	**105**
	VI. Tisza-Maros szöge.																				
1	Arad vm.	132	136	126	139	135	130	136	170	30	202	36	45	161	129	105	110	103	112	107	109
	Arad t. h. v.	106	106	106	—	106	120	120	—	30	120	30	—	120	100	64	64	64	—	64	90
	együtt	*132*	*136*	*125*	*139*	*135*	*130*	*135*	*170*	*30*	*202*	*36*	*45*	*160*	*129*	*104*	*110*	*99*	*112*	*107*	*109*
2	Csanád vm.	135	135	127	120	128	133	126	135	20	145	35	—	165	92	117	116	112	120	118	116
3	Krassó-Szörény vm.	133	129	126	115	142	130	132	150	32	162	29	35	127	130	103	107	98	90	120	115
4	Temes vm.	118	122	110	122	118	121	125	158	20	118	27	—	177	118	98	102	90	90	95	102
	Temesvár t. h. v.	140	130	130	120	130	165	155	155	16	135	—	—	160	140	84	80	70	—	—	110
	Versecz t. h. v.	140	140	—	—	—	—	140	—	20	—	—	—	—	—	—	—	—	—	—	—
	együtt	*119*	*127*	*110*	*122*	*118*	*121*	*125*	*158*	*20*	*118*	*27*	—	*177*	*118*	*98*	*102*	*90*	*90*	*95*	*107*
5	Torontál vm.	128	123	123	123	121	124	123	163	19	235	26	90	165	121	105	101	103	102	102	109
	Pancsova t. h. v.	137	129	—	—	146	111	123	—	32	148	70	—	154	97	119	111	—	—	—	90
	együtt	*128*	*124*	*123*	*123*	*121*	*124*	*123*	*163*	*19*	*235*	*26*	*90*	*165*	*121*	*105*	*101*	*103*	*102*	*102*	*107*
	Összesen	**127**	**128**	**120**	**120**	**124**	**125**	**127**	**160**	**23**	**181**	**28**	**46**	**165**	**122**	**104**	**105**	**98**	**95**	**103**	**106**
	VII. Erdély.																				
1	Alsó-Fehér vm.	145	135	133	143	138	150	142	160	21	144	15	—	141	105	111	98	107	107	105	105
2	Beszterce-Naszód vm.	164	131	139	122	160	160	130	168	32	100	—	100	167	100	100	90	100	—	100	100
3	Brassó vm.	193	160	130	130	162	—	200	207	32	140	32	135	130	130	132	110	100	110	123	—
4	Csik »	156	122	176	130	200	—	192	120	31	260	—	—	144	72	—	—	—	—	—	—
5	Fogaras »	175	167	177	180	160	—	163	200	21	107	37	60	150	95	120	110	120	—	120	—
6	Háromszék vm.	173	180	158	170	157	—	172	207	30	150	30	49	136	130	109	115	103	100	96	—
7	Hunyad »	149	150	152	150	151	140	127	167	30	157	30	—	160	138	120	113	120	120	120	120
8	Kis-Küküllő »	152	140	150	160	150	150	130	160	22	120	—	—	146	110	120	125	120	120	113	110
9	Kolozs »	134	132	131	127	145	110	137	165	25	152	—	—	172	107	107	107	110	110	120	95
	Kolozsvár t. h. v.	140	—	160	—	—	—	120	200	20	100	—	—	200	80	100	—	120	—	—	—
	együtt	*134*	*132*	*134*	*127*	*145*	*110*	*136*	*166*	*25*	*143*	—	—	*173*	*106*	*107*	*107*	*111*	*110*	*120*	*95*
10	Maros-Torda vm.	140	110	135	110	140	120	100	160	20	180	—	—	140	100	100	90	98	90	100	100
	Maros-Vásárhely t. h. v.	160	—	130	—	130	—	100	—	20	—	—	—	160	160	—	—	—	—	—	—
	együtt	*140*	*110*	*135*	*110*	*140*	*120*	*100*	*160*	*20*	*180*	—	—	*140*	*100*	*100*	*90*	*98*	*90*	*100*	*100*
11	Nagy-Küküllő vm.	178	185	172	170	187	182	132	192	26	125	92	—	184	135	137	142	128	130	145	135
12	Szeben vm.	191	175	179	200	190	—	167	190	27	142	35	—	145	112	132	125	124	125	120	—
13	Szolnok-Doboka vm.	129	124	127	123	129	130	136	158	28	164	—	117	158	113	103	97	101	105	100	100
14	Torda-Aranyos »	151	123	143	113	140	135	144	170	29	157	20	—	160	135	113	100	113	100	110	100
15	Udvarhely »	160	160	160	160	120	—	80	180	27	40	—	—	120	80	120	100	120	70	83	—
	Összesen	**154**	**132**	**158**	**140**	**147**	**146**	**154**	**169**	**26**	**151**	**32**	**83**	**150**	**103**	**117**	**111**	**109**	**109**	**113**	**105**
	Magyarország	**138**	**133**	**141**	**139**	**135**	**139**	**155**	**187**	**22**	**183**	**26**	**80**	**174**	**110**	**110**	**111**	**109**	**108**	**109**	**111**
	Horvát-Szlavonorsz.																				
1	Belovár-Kőrös vm.	134	133	139	139	144	143	146	150	24	119	32	88	—	105	97	106	90	99	105	100
2	Lika-Krbava »	115	97	107	94	126	—	162	219	24	—	35	53	—	100	—	—	—	—	—	—
3	Modrus-Fiume »	122	111	132	120	80	105	106	138	32	58	50	37	—	55	—	—	—	—	—	—
4	Pozsega vm.	130	125	126	123	132	124	117	156	26	85	36	62	—	113	99	92	100	100	103	94
5	Szerém »	138	149	150	—	152	152	157	167	15	213	26	—	—	115	109	117	116	—	114	115
	Zimony t. h. v.	140	—	—	—	140	200	—	200	20	—	20	—	—	—	120	—	—	—	120	160
	együtt	*138*	*149*	*150*	—	*152*	*152*	*157*	*167*	*15*	*213*	*26*	—	—	*115*	*110*	*117*	*116*	—	*114*	*118*
6	Varasd vm.	136	123	135	122	135	134	139	174	30	134	26	89	—	135	94	94	96	93	90	102
	Varasd t. h. v.	150	175	150	175	—	150	200	200	50	100	—	—	—	—	—	—	—	—	—	—
	együtt	*136*	*143*	*136*	*128*	*135*	*136*	*153*	*176*	*30*	*131*	*26*	*89*	—	*135*	*94*	*94*	*96*	*93*	*90*	*102*
7	Verőcze vm.	156	155	150	153	153	158	156	179	21	142	23	74	—	114	106	100	103	100	105	112
	Eszék t. h. v.	150	—	140	—	150	160	—	160	12	150	20	—	—	120	110	—	110	—	110	110
	együtt	*156*	*155*	*150*	*153*	*153*	*158*	*156*	*178*	*21*	*142*	*23*	*74*	—	*114*	*106*	*100*	*103*	*100*	*105*	*112*
8	Zágráb vm.	119	132	119	125	136	112	118	159	30	101	35	90	—	119	96	103	93	92	103	102
	Zágráb t. h. v.	144	—	115	144	—	115	201	220	86	172	—	—	—	144	—	—	—	—	—	—
	együtt	*119*	*132*	*119*	*125*	*136*	*112*	*119*	*160*	*31*	*103*	*35*	*90*	—	*119*	*96*	*103*	*93*	*92*	*103*	*102*
	Összesen	**138**	**116**	**133**	**125**	**146**	**135**	**154**	**157**	**25**	**121**	**41**	**83**	—	**115**	**107**	**98**	**101**	**93**	**112**	**113**
	Magyarbirodalom	**138**	**131**	**140**	**136**	**139**	**137**	**155**	**185**	**22**	**181**	**35**	**82**	**174**	**111**	**110**	**111**	**108**	**108**	**110**	**111**

Kshkvtár

Átlagos vetőmagszükséglet holdanként s a sorvetőgéppel vetett terűlet aránya.

Vetőmagszükséglet katasztrális holdanként literekben — sorvetőgéppel vetve								A vetésterületből sorvetőgéppel vetnek százalékot														
tavaszi árpa	zab	szemes tengeri	takarmány-tengeri	köles	tatárka	zabos bükköny	bükköny	őszi buza	tavaszi buza	őszi rozs	tavaszi rozs	kétszeres	őszi árpa	tavaszi árpa	zab	szemes tengeri	takarmány-tengeri	köles	tatárka	zabos bükköny	bükköny	Folyó szám
101	100	15	149	17	—	126	79	65	82	80	86	47	68	64	70	47	47	44	10	70	71	1
104	130	15	135	15	—	129	84	35	26	33	29	9	36	28	25	22	16	11	—	10	11	2
150	160	40	—	—	—	180	160	60	—	80	—	—	—	80	85	45	—	—	—	30	—	
104	*130*	*15*	*135*	*15*	—	*130*	*85*	*35*	*26*	*33*	*29*	*9*	*36*	*28*	*25*	*22*	*16*	*11*	—	*10*	*11*	
109	110	15	142	14	—	134	96	54	41	50	33	24	30	46	38	22	38	8	—	42	46	3
130	150	20	60	—	—	130	140	70	60	60	30	20	30	70	50	40	60	—	—	60	60	
116	*122*	*17*	*101*	—	—	*133*	*100*	*56*	*45*	*53*	*31*	*23*	*30*	*52*	*41*	*27*	*47*	*8*	—	*45*	*46*	
93	—	—	—	—	—	—	—	2	—	7	—	—	—	3	2	1	—	—	—	—	—	4
100	139	12	141	13	—	134	96	65	62	53	52	10	55	63	25	41	60	11	—	28	34	5
97	145	14	106	11	—	127	77	35	30	39	33	33	47	42	19	13	8	5	—	10	12	6
110	—	16	108	—	—	—	—	11	5	—	—	—	11	3	1	4	1	5	—	—	1	
97	*145*	*14*	*106*	*11*	—	*127*	*77*	*35*	*30*	*39*	*33*	*33*	*47*	*42*	*19*	*13*	*8*	*5*	—	*10*	*12*	
111	165	17	137	15	—	—	80	16	32	26	61	7	37	34	12	10	34	22	20	30	29	7
85	175	11	130	15	—	100	105	15	3	13	5	—	17	3	5	10	20	—	—	—	—	8
104	**123**	**15**	**134**	**15**	—	**128**	**87**	**46**	**30**	**45**	**34**	**12**	**45**	**51**	**24**	**22**	**39**	**14**	—	**24**	**25**	
117	140	19	159	27	—	135	91	41	55	46	7	20	54	49	34	24	48	45	—	28	47	1
90	—	—	—	—	—	90	70	50	70	55	—	17	75	45	30	30	75	—	—	35	20	
116	*140*	*19*	*159*	*27*	—	*133*	*91*	*42*	*55*	*47*	*7*	*20*	*54*	*49*	*34*	*24*	*49*	*45*	—	*28*	*47*	
113	121	16	152	30	—	145	80	69	79	61	100	19	65	63	70	47	51	70	—	80	73	2
112	123	24	193	15	32	117	104	6	4	5	2	3	8	4	4	3	4	3	—	3	4	3
102	122	16	155	20	—	132	96	47	55	49	33	7	63	46	43	25	45	43	17	32	46	4
88	100	12	112	—	—	100	90	—	—	—	—	—	—	—	—	—	—	—	—	—	—	
—	—	—	—	—	—	—	—	2	—	—	—	—	—	—	—	—	—	—	—	—	—	
102	*122*	*16*	*155*	*20*	—	*132*	*96*	*47*	*55*	*49*	*33*	*7*	*63*	*46*	*43*	*25*	*45*	*43*	*17*	*32*	*46*	
109	128	13	191	23	31	138	92	35	65	58	20	16	35	45	36	11	31	20	60	23	45	5
100	—	24	—	60	—	—	—	20	10	—	—	—	55	—	—	15	—	—	—	—	—	
109	*128*	*13*	*191*	*23*	*31*	*138*	*92*	*35*	*65*	*58*	*20*	*16*	*36*	*45*	*36*	*11*	*31*	*20*	*60*	*23*	*45*	
110	**127**	**16**	**168**	**24**	**25**	**135**	**92**	**39**	**52**	**46**	**13**	**15**	**47**	**50**	**33**	**17**	**38**	**28**	**6**	**31**	**45**	
114	100	16	111	10	—	109	82	13	3	9	1	2	—	14	5	14	5	—	—	2	4	1
100	120	23	100	—	—	140	100	2	—	—	—	—	—	1	1	6	—	—	—	—	10	2
143	140	27	100	20	39	120	100	52	75	44	—	59	—	55	53	38	25	18	25	17	20	3
—	—	—	—	—	—	—	—	—	—	—	—	—	—	—	—	—	—	—	—	—	—	4
120	150	18	107	26	—	120	70	7	—	10	—	—	—	11	7	67	74	24	—	16	49	5
105	148	20	112	20	39	99	90	39	13	41	18	16	25	44	42	47	10	7	5	12	5	6
89	102	20	127	19	—	130	90	53	51	51	3	4	6	52	51	48	1	—	—	50	51	7
105	100	18	93	—	—	90	80	13	4	10	3	3	36	20	12	19	8	10	—	5	4	8
93	125	19	118	—	—	122	—	8	6	8	—	1	7	10	3	1	—	—	—	—	5	9
90	125	10	118	—	—	100	92	4	—	4	—	—	—	30	12	7	—	—	—	—	—	
93	*125*	*18*	*118*	—	—	*122*	*92*	*8*	*6*	*8*	—	*1*	*7*	*12*	*3*	*1*	—	—	—	—	*5*	
80	120	12	100	—	—	100	60	8	2	4	2	1	2	5	3	1	—	—	—	2	1	10
—	—	—	—	—	—	—	—	—	—	—	—	—	—	—	—	—	—	—	—	—	—	
80	*120*	*12*	*100*	—	—	*100*	*60*	*8*	*2*	*4*	*2*	*1*	*2*	*5*	*3*	*1*	—	—	—	*2*	*1*	
135	152	26	112	68	—	108	97	5	11	3	3	1	1	2	1	45	1	—	—	1	1	11
115	167	17	100	20	—	100	80	37	34	25	7	24	15	40	35	81	15	28	52	10	10	12
111	127	13	119	20	39	123	82	31	2	34	—	—	19	31	5	6	19	17	8	1	1	13
100	190	15	110	20	—	100	150	29	7	22	6	3	5	16	7	31	10	—	—	—	—	14
60	140	20	30	—	—	100	60	1	1	1	—	1	—	1	1	—	—	—	—	—	—	15
111	**130**	**19**	**116**	**21**	**39**	**119**	**89**	**21**	**15**	**19**	**3**	**5**	**6**	**26**	**13**	**24**	**8**	**16**	**4**	**12**	**8**	
123	**139**	**19**	**151**	**20**	**60**	**149**	**88**	**45**	**24**	**44**	**24**	**16**	**44**	**50**	**29**	**24**	**49**	**30**	**9**	**35**	**35**	
114	95	24	—	14	60	—	65	2	—	2	—	—	2	—	5	3	—	—	—	—	3	1
—	—	—	—	—	—	—	—	—	—	—	—	—	—	—	—	—	—	—	—	—	—	2
—	—	—	—	—	—	—	—	—	—	—	—	—	—	—	—	—	—	—	—	—	—	3
94	98	18	—	32	57	—	89	9	5	5	—	2	4	1	5	8	—	1	1	—	5	4
128	121	19	—	21	—	—	90	19	7	12	6	16	15	22	15	10	—	11	23	—	11	5
—	160	—	—	—	—	—	—	90	—	90	—	90	90	—	90	—	—	—	—	—	—	
128	*123*	*19*	—	*21*	—	—	*90*	*20*	*7*	*13*	*6*	*16*	*16*	*22*	*16*	*10*	—	*11*	*23*	—	*11*	
107	132	18	—	20	68	—	88	6	—	6	8	—	4	7	6	10	—	—	1	—	5	6
—	—	—	—	—	—	—	—	—	—	—	—	—	—	—	—	—	—	—	—	—	—	
107	*132*	*18*	—	*20*	*68*	—	*88*	*6*	—	*6*	*8*	—	*4*	*7*	*6*	*10*	—	—	*1*	—	*5*	
114	132	14	—	23	62	—	81	26	1	24	—	14	20	12	24	24	—	3	5	—	15	7
—	140	—	—	—	—	—	90	50	—	30	—	10	50	—	50	30	—	—	—	—	50	
114	*132*	*14*	—	*23*	*62*	—	*81*	*27*	*1*	*24*	—	*14*	*22*	*12*	*25*	*24*	—	*3*	*5*	—	*16*	
97	129	21	—	22	70	—	108	5	4	2	—	2	4	20	6	2	—	—	1	—	6	8
—	—	—	—	—	—	—	—	—	—	—	—	—	—	—	—	—	—	—	—	—	—	
97	*129*	*21*	—	*22*	*70*	—	*108*	*5*	*4*	*2*	—	*2*	*4*	*20*	*6*	*2*	—	—	*1*	—	*6*	
117	**126**	**18**	—	**23**	**73**	—	**86**	**16**	**1**	**5**	**1**	**13**	**9**	**3**	**12**	**8**	—	—	—	—	10	
123	**138**	**19**	**151**	**20**	**60**	**149**	**88**	**43**	**22**	**41**	**19**	**15**	**29**	**48**	**27**	**22**	**48**	**14**	**5**	**35**	**29**	

KSH Könyvtár

2. A kézzel vagy szórvavetőgéppel vetett vetőmag mennyisége.

Folyó szám	Országrész, törvényhatóság	buzából: Őszi	buzából: Tavaszi	rozsból: Őszi	rozsból: Tavaszi	Kétszeresből	árpából: Őszi	árpából: Tavaszi	Zabból	tengeriből: Szemes	tengeriből: Takarmány-	Kölesből	Tatárkából	Bükkönyből	Zabos bükkönyből
		hektoliter													
	I. Duna bal partja.														
1	Árva vm.	645	34	3.083	148	397	1.858	15.846	128.399	—	—	—	—	30	724
2	Bars »	44.355	545	12.064	1.029	985	694	45.952	12.629	1.403	547	4	—	2.943	5.652
3	Esztergom vm.	22.055	169	8.369	—	1.350	115	19.920	7.467	1.871	1.330	7	—	922	3.459
4	Hont »	37.742	739	16.343	216	775	130	16.929	15.297	1.116	728	6	—	1.410	3.900
	Selm- és Bélab. t. h. v.	74	225	140	240	—	—	420	750	—	—	—	—	—	76
	együtt	*37.816*	*964*	*16.483*	*456*	*775*	*130*	*17.349*	*16.047*	*1.116*	*728*	*6*	—	*1.410*	*3.976*
5	Liptó vm.	399	77	5.716	114	1.147	—	20.938	36.792	—	—	—	6	1.155	1.182
6	Nógrád vm.	62.772	697	37.639	943	586	152	29.102	24.576	980	1.666	9	6	4.905	7.255
7	Nyitra »	27.638	289	40.059	220	234	2.465	70.950	22.225	2.058	3.429	380	9	4.123	5.338
8	Pozsony »	25.501	65	18.166	333	343	280	39.400	7.747	2.993	3.452	560	1	2.172	7.103
	Pozsony t. h. v.	62	—	99	—	—	—	177	18	6	61	—	—	—	64
	együtt	*25.563*	*65*	*18.265*	*333*	*343*	*280*	*39.577*	*7.765*	*2.999*	*3.513*	*560*	*1*	*2.172*	*7.167*
9	Trencsén vm.	15.273	2.269	19.433	953	2.737	2.691	65.907	28.319	36	60	191	592	3.561	2.071
10	Turócz »	2.429	10	12.440	171	4.343	83	9.999	17.248	—	—	2	72	1.799	504
11	Zólyom »	17.270	1.196	10.196	1.402	7	201	14.109	32.785	—	27	—	1	1.674	2.610
	Összesen	**256.215**	**6.315**	**188.747**	**5.769**	**12.904**	**8.669**	**349.649**	**334.252**	**10.463**	**11.300**	**1.159**	**687**	**24.694**	**39.938**
	II. Duna jobb partja.														
1	Baranya vm.	75.302	838	23.703	586	6.981	4.914	9.936	20.823	6.453	2.127	78	202	4.255	13.227
	Pécs t. h. v.	990	59	236	—	—	767	221	326	133	22	—	—	40	131
	együtt	*76.292*	*897*	*23.939*	*586*	*6.981*	*5.681*	*10.157*	*21.149*	*6.586*	*2.149*	*78*	*202*	*4.295*	*13.358*
2	Fejér vm.	70.908	29	19.632	7	434	139	33.234	45.841	7.938	8.387	383	6	1.251	36.847
	Sz.-Fejérvár t. h. v.	2.754	—	1.194	—	—	—	5.139	421	1.073	83	—	—	—	—
	együtt	*73.662*	*29*	*20.826*	*7*	*434*	*139*	*38.373*	*46.262*	*9.011*	*8.470*	*383*	*6*	*1.251*	*36.847*
3	Győr vm.	10.729	734	8.577	31	1.051	7	8.933	9.160	1.097	3.561	152	—	535	4.876
	Győr t. h. v.	406	—	286	—	—	—	434	44	22	58	—	—	—	378
	együtt	*11.135*	*734*	*8.863*	*31*	*1.051*	*7*	*9.367*	*9.204*	*1.119*	*3.619*	*152*	—	*535*	*5.254*
4	Komárom vm.	31.051	946	13.140	4	517	79	20.876	21.636	3.350	4.750	474	—	986	12.015
	Komárom t. h. v.	376	—	75	—	—	—	146	—	70	—	—	—	—	—
	együtt	*31.427*	*946*	*13.215*	*4*	*517*	*79*	*21.022*	*21.636*	*3.420*	*4.750*	*474*	—	*986*	*12.015*
5	Moson vm.	8.601	185	6.331	—	599	169	10.506	6.172	1.346	2.642	369	19	682	3.226
6	Somogy »	85.352	605	44.692	1.270	841	1.350	24.157	31.356	5.105	5.843	184	1.125	3.080	41.370
7	Sopron »	38.060	66	25.063	55	7	351	27.779	15.933	1.946	4.680	30	310	1.334	6.607
	Sopron t. h. v.	166	—	921	—	—	—	292	108	49	37	—	—	—	61
	együtt	*38.226*	*66*	*25.984*	*55*	*7*	*351*	*28.071*	*16.041*	*1.995*	*4.717*	*30*	*310*	*1.334*	*6.668*
8	Tolna vm.	100.696	807	29.243	38	2.195	594	36.008	37.852	8.111	2.976	122	419	718	14.668
9	Vas »	84.911	200	61.940	279	124	1.185	31.860	49.631	3.200	5.058	480	1.902	4.957	12.836
10	Veszprém vm.	67.166	6	47.760	—	502	1.100	48.261	24.808	5.374	6.311	124	—	2.633	19.763
11	Zala »	88.564	190	81.363	832	69	1.447	32.878	31.986	10.933	4.125	347	551	5.662	14.942
	Összesen	**666.032**	**4.665**	**364.156**	**3.102**	**13.320**	**12.102**	**290.660**	**296.097**	**56.200**	**50.660**	**2.743**	**4.534**	**26.133**	**180.947**
	III. Duna-Tisza köze.														
1	Bács-Bodrog vm.	359.444	1.711	8.977	99	4.550	23.200	19.657	192.803	41.348	11.080	621	480	6.670	18.577
	Baja t. h. v.	643	—	1.000	—	—	23	69	460	392	72	11	—	10	132
	Szabadka t. h. v.	12.589	47	4.424	—	—	1.169	3.931	19.006	1.909	—	50	—	21	258
	Ujvidék t. h. v.	2.914	42	—	—	6	146	238	1.128	579	180	4	—	21	74
	Zombor t. h. v.	7.088	41	—	—	28	675	—	7.682	3.176	58	5	—	15	42
	együtt	*382.678*	*1.841*	*14.401*	*99*	*4.584*	*25.213*	*23.895*	*221.079*	*47.404*	*11.390*	*691*	*480*	*6.737*	*19.083*
2	Csongrád vm.	40.783	47	6.327	73	234	775	9.415	5.731	6.259	837	135	—	407	2.743
	Hódm.-Vásárh. t. h. v.	27.560	—	—	—	—	409	9.450	1.200	2.700	—	17	—	—	—
	Szeged t. h. v.	7.924	319	24.647	—	91	440	2.268	293	2.534	374	86	—	7	41
	együtt	*76.267*	*366*	*30.974*	*73*	*325*	*1.624*	*21.133*	*7.224*	*11.493*	*1.211*	*238*	—	*414*	*2.784*
3	Heves vm.	59.552	513	11.930	35	3.780	242	20.000	10.924	6.145	3.202	29	—	2.700	6.859
4	Jász-N.-K.-Szolnok vm.	165.215	2.236	8.655	—	1.612	2.366	38.322	20.923	19.288	8.450	224	—	4.393	13.918
5	Pest-Pilis-Solt-Kis-K. »	116.461	648	200.185	274	8.223	2.575	58.471	68.468	18.005	13.572	830	29	1.782	19.785
	Budapest fő- és székváros	550	5	1.313	—	—	—	3.474	471	158	406	—	—	—	234
	Kecskemét t. h. v.	5.653	—	19.256	—	802	—	10.530	3.876	1.211	78	58	—	35	162
	együtt	*122.664*	*653*	*220.754*	*274*	*9.025*	*2.575*	*72.475*	*72.815*	*19.374*	*14.056*	*888*	*29*	*1.817*	*20.181*
	Összesen	**806 376**	**5.609**	**286.714**	**481**	**19.326**	**32.020**	**175.825**	**332.965**	**103.704**	**38.309**	**2.070**	**509**	**16.061**	**62.825**
	IV. Tisza jobb partja.														
1	Abauj-Torna vm.	69.352	1.152	29.133	38	178	40	41.850	35.039	1.757	1.430	36	—	3.591	3.941
	Kassa t. h. v.	1.789	36	1.416	—	—	—	2.070	867	3	16	—	—	61	112
	együtt	*71.141*	*1.188*	*30.549*	*38*	*178*	*40*	*43.920*	*35.906*	*1.760*	*1.446*	*36*	—	*3.652*	*4.053*
2	Bereg vm.	41.755	661	11.741	1.623	1.188	956	3.569	52.415	8.606	818	123	3	2.409	2.122
3	Borsod »	88.376	976	22.327	44	3.274	188	27.079	27.468	4.570	1.542	56	10	3.315	6.764
4	Gömör »	46.383	1.599	25.333	2.065	202	367	19.024	70.964	1.700	188	11	—	1.500	3.116
5	Sáros »	18.481	1.765	37.028	3.368	7	2.066	55.478	120.417	209	87	38	270	2.673	3.447
6	Szepes »	734	102	30.409	2.303	760	1.222	76.869	126.790	—	6	—	10	2.185	2.229
7	Ung »	35.057	507	18.083	902	99	346	6.454	30.106	2.255	160	54	54	1.976	1.681
8	Zemplén vm.	66.510	1.593	31.120	903	408	287	41.815	66.491	5.776	2.569	144	475	6.205	7.520
	Összesen	**368.437**	**8.391**	**206.590**	**11.246**	**6.116**	**5.472**	**274.208**	**530.557**	**24.876**	**6.816**	**462**	**822**	**23.915**	**30.932**

KSH könyvtár

2. A kézzel vagy szórvavetőgéppel vetett vetőmag mennyisége.

Folyó szám	Országrész, törvényhatóság	buzából: Őszi	buzából: Tavaszi	rozsból: Őszi	rozsból: Tavaszi	Kétszeresből	árpából: Őszi	árpából: Tavaszi	Zabból	tengeriből: Szemes	tengeriből: Takarmány-	Kölesből	Tatárkából	Bükkönyből	Zabos bükkönyből
		hektoliter													
	V. Tisza bal partja.														
1	Békés vm.	82.128	339	1.150	—	324	1.495	23.765	9.660	12.428	5.177	148	—	854	2.257
2	Bihar »	195.157	3.653	60.500	721	42.467	5.689	23.815	44.951	30.299	7.138	195	—	18.067	37.994
	N.-Várad t. h. v. . . .	596	—	40	—	160	44	24	57	222	—	—	—	98	233
	együtt . .	*195.753*	*3.653*	*60.540*	*721*	*42.627*	*5.733*	*23.839*	*45.008*	*30.521*	*7.138*	*195*	—	*18.165*	*38.227*
3	Hajdu vm.	54.772	1.622	14.094	362	5.930	2.116	12.394	7.535	8.198	2.264	153	—	1.412	4.808
	Debreczen t. h. v. . .	5.580	240	5.520	350	1.536	90	2.925	2.550	3.075	420	99	—	106	660
	együtt . .	*60.352*	*1.862*	*19.614*	*712*	*7.466*	*2.206*	*15.319*	*10.085*	*11.273*	*2.684*	*252*	—	*1.518*	*5.468*
4	Máramaros vm.	4.009	5.388	3.848	1.294	110	29	3.315	83.081	13.280	23	5	1.236	65	139
5	Szabolcs »	35.831	297	59.414	1.202	1.502	762	7.281	15.053	7.111	3.130	224	5	7.056	12.176
6	Szatmár »	108.012	3.122	31.829	205	2.108	2.643	4.530	49.201	19.937	2.860	102	10	7.989	5.241
	Sz.-Németi t. h. v. . .	5.740	85	31	—	75	204	104	1.596	1.006	102	2	—	151	434
	együtt . .	*113.752*	*3.207*	*31.860*	*205*	*2.183*	*2.847*	*4.634*	*50.797*	*20.943*	*2.962*	*104*	*10*	*8.140*	*5.675*
7	Szilágy vm.	84.194	2.214	8.692	37	7.535	716	2.706	28.431	18.769	558	7	—	1.879	3.455
8	Ugocsa »	21.000	160	4.885	107	133	35	1.031	21.681	3.528	63	14	14	424	1.019
	Összesen . .	**597.019**	**17.120**	**190.003**	**4.278**	**61.880**	**13.823**	**81.890**	**263.796**	**117.853**	**21.735**	**949**	**1.265**	**38.101**	**68.416**
	VI. Tisza-Maros szöge.														
1	Arad vm.	150.472	1.297	4.085	152	8.471	2.447	9.067	30.532	28.951	1.996	147	22	2.705	8.490
	Arad t. h. v. . . .	3.180	5	311	—	66	24	492	595	778	25	6	—	76	196
	együtt . .	*153.652*	*1.302*	*4.396*	*152*	*8.537*	*2.471*	*9.559*	*31.127*	*29.729*	*2.021*	*153*	*22*	*2.781*	*8.686*
2	Csanád vm.	43.556	244	1.492	—	1.274	1.435	9.124	3.895	7.530	1.588	17	—	99	785
3	Krassó-Szörény vm. . . .	143.901	2.007	5.906	1.122	669	1.551	2.695	43.972	46.202	993	56	1	810	1.529
4	Temes vm.	218.307	692	7.043	287	8.247	3.544	5.622	36.955	34.327	1.663	60	8	3.323	12.733
	Temesvár t. h. v. . .	721	—	62	—	—	78	256	302	96	34	—	—	17	126
	Versecz t. h. v. . . .	10.976	274	—	—	—	—	532	775	2.182	—	—	—	—	—
	együtt . .	*230.004*	*966*	*7.105*	*287*	*8.247*	*3.622*	*6.410*	*38.032*	*36.605*	*1.697*	*60*	*8*	*3.340*	*12.859*
5	Torontál vm.	488.104	1.710	4.220	560	10.750	10.809	14.786	59.158	67.466	9.637	552	—	4.189	9.303
	Pancsova t. h. v. . . .	4.906	39	8	—	36	395	86	391	1.542	16	13	—	46	18
	együtt . .	*493.010*	*1.749*	*4.228*	*560*	*10.786*	*11.204*	*14.872*	*59.549*	*69.008*	*9.653*	*565*	—	*4.235*	*9.321*
	Összesen . .	**1,064.123**	**6.268**	**23.127**	**2.121**	**29.513**	**20.283**	**42.660**	**176 575**	**189.074**	**15.952**	**851**	**31**	**11.265**	**33.180**
	VII. Erdély.														
1	Alsó-Fehér vm.	63.462	23.181	4.284	1.336	2.723	384	3.025	14.965	12.438	305	—	—	2.204	3.115
2	Besztercze-Naszód vm. .	32.762	8.191	542	412	48	322	4.774	37.078	10.398	5	—	23	543	391
3	Brassó vm.	9.258	37	4.049	112	433	4	12.444	5.535	1.656	—	98	5	2.454	1.877
4	Csik »	7.391	1.942	43.713	880	320	226	16.527	21.822	731	—	—	1	439	664
5	Fogaras »	12.999	3.210	27.187	893	104	4	2.963	28.420	1.409	9	17	29	77	700
6	Háromszék vm.	21.853	70	21.022	70	2.379	—	15.396	25.974	2.681	165	55	16	3.481	1.924
7	Hunyad »	39.065	20.740	8.664	2.997	1.590	339	1.074	14.633	16.033	615	3	—	3.017	1.546
8	Kis-Küküllő »	40.874	284	6.228	66	3.315	42	1.639	10.046	8.508	172	—	1	2.796	2.787
9	Kolozs »	52.544	32.461	16.008	1.172	3.684	407	9.831	29.474	18.580	698	—	—	1.418	2.489
	Kolozsvár t. h. v. . .	2.216	—	2.248	—	—	—	918	1.302	373	100	—	—	49	90
	együtt . .	*54.760*	*32.461*	*18.256*	*1.172*	*3.684*	*407*	*10.749*	*30.776*	*18.953*	*798*	—	—	*1.467*	*2.579*
10	Maros-Torda vm. . . .	53.147	6.753	5.131	107	3.578	158	5.169	32.754	12.321	389	—	1	3.319	3.402
	M.-Vásárhely t. h. v. .	686	—	29	22	—	—	265	96	179	—	—	—	6	96
	együtt . .	*53.833*	*6.753*	*5.160*	*129*	*3.578*	*158*	*5.434*	*32.850*	*12.500*	*389*	—	*1*	*3.325*	*3.498*
11	Nagy-Küküllő vm. . . .	72.709	1.014	8.471	212	5.245	313	1.183	31.254	8.419	79	2	—	2.674	3.822
12	Szeben vm.	37.860	2.124	3.106	678	882	229	2.278	15.971	1.939	61	17	—	2.080	1.466
13	Szolnok-Doboka vm. . .	31 270	20.197	5.443	626	913	204	2.468	58.193	28.546	659	1	58	2.579	4.275
14	Torda-Aranyos » . .	31.796	28.495	8.353	2.197	2.233	7	9.825	20.276	9.368	545	—	—	921	1.842
15	Udvarhely » . .	40.326	200	14.154	1.416	4.848	52	1.026	31.617	6.888	6	—	—	467	1.325
	Összesen . .	**550.218**	**148.899**	**178.632**	**13.196**	**32.295**	**2.691**	**90.805**	**379.410**	**140.467**	**3.808**	**193**	**134**	**28.524**	**31.811**
	Magyarország . .	**4,308.420**	**197.267**	**1,432.969**	**40.193**	**175.354**	**95.060**	**1,305.697**	**2,313.652**	**642.637**	**148.580**	**8.427**	**7.982**	**168.693**	**448.049**
	Horvát-Szlavonországok.														
1	Belovár-Kőrös vm. . .	77.014	1.929	65.507	3.544	495	23.233	6.830	13.320	20.901	264	1.816	5.384	5.400	—
2	Lika-Krbava » . . .	2.648	8.065	4.324	1.959	16.549	126	39.243	33.733	4 668	—	1.521	248	5	—
3	Modrus-Fiume » . . .	15.404	2.539	9.858	628	870	6.252	1.566	14.099	9.731	297	10.553	140	18	—
4	Pozsega vm.	80.907	1.871	13.629	1.470	7.189	9.909	1.668	28.531	14.240	69	485	35	7.263	—
5	Szerém »	175.604	82	5 273	26	75.131	30.809	4.305	83.844	22.235	264	275	7	33.994	—
	Zimony t. h. v. . . .	350	—	2	—	59	64	—	116	477	328	1	—	276	—
	együtt . .	*175.954*	*82*	*5.275*	*26*	*75.190*	*30.873*	*4 305*	*83.960*	*22.712*	*592*	*276*	*7*	*34.270*	—
6	Varasd vm.	11.240	182	22.036	1.136	19	5.381	2.189	11.533	21.554	690	97	423	3.243	—
	Varasd t. h. v. . . .	394	166	1.146	189	—	780	954	1.098	397	56	—	—	—	—
	együtt . .	*11.634*	*348*	*23.182*	*1.325*	*19*	*6.161*	*3.143*	*12.631*	*21.951*	*746*	*97*	*423*	*3.243*	—
7	Verőcze vm.	123.786	4.433	19.526	1.509	20.689	13.171	1.387	46.035	8.749	966	116	223	14.933	—
	Eszék t. h. v.	1.701	—	197	—	149	547	—	812	118	—	—	—	140	—
	együtt . .	*125.487*	*4.433*	*19.723*	*1.509*	*20.838*	*13.718*	*1.387*	*46.847*	*8.867*	*966*	*116*	*223*	*15.073*	—
8	Zágráb vm.	38.297	1.478	30.804	981	325	19.954	1.318	30.898	42.090	464	6,546	419	896	—
	Zágráb t. h. v. . . .	23	—	205	1	—	390	12	264	1.731	22	—	—	13	—
	együtt . .	*38.320*	*1.478*	*31.009*	*982*	*325*	*20.344*	*1.330*	*31.162*	*43.821*	*486*	*6.546*	*419*	*909*	—
	Összesen . .	**527.368**	**20.745**	**172.507**	**11.443**	**121.475**	**110.616**	**59.472**	**264.293**	**146.891**	**3.420**	**21.410**	**6.879**	**66.181**	—
	Magyarbirodalom . .	**4,835.788**	**218.012**	**1,605.476**	**51.636**	**296.829**	**205.676**	**1,365.169**	**2,577.935**	**789.528**	**152.000**	**29.837**	**14.861**	**234.874**	**448.049**

3. A sorvetőgéppel vetett vetőmag mennyisége.

Folyó szám	Országrész, törvényhatóság	Őszi (buzából)	Tavaszi (buzából)	Őszi (rozsból)	Tavaszi (rozsból)	Kétszeresből	Őszi (árpából)	Tavaszi (árpából)	Zabból	Szemes (tengeriből)	Takarmány- (tengeriből)	Kölesből	Tatárkából	Bükkönyből	Zabos bükkönyből
		hektoliter													
	I. Duna bal partja.														
1	Árva vm.	—	—	—	—	—	—	—	—	—	—	—	—	—	—
2	Bars »	19.776	663	5.867	170	68	4	21.480	6.040	638	1.116	3	—	2.070	1.415
3	Esztergom vm.	10.746	64	3.626	—	10	94	9.683	2.726	909	755	3	—	419	1.564
4	Hont »	21.652	324	5.929	24	176	4	16.699	4.303	532	364	1	—	331	1.404
	Selm.- és Bélab. t. h. v.	—	—	—	—	—	—	—	—	—	—	—	—	—	—
	együtt	*21.652*	*324*	*5.929*	*24*	*176*	*4*	*16.699*	*4.303*	*532*	*364*	*1*	—	*331*	*1.404*
5	Liptó vm.	49	16	996	20	185	—	3.955	5.843	—	—	—	—	111	44
6	Nógrád vm.	47.278	527	24.553	125	92	275	29.884	10.253	1.732	2.447	—	—	1.196	4.059
7	Nyitra »	55.387	718	60.833	237	166	1.216	111.905	25.164	5.214	3.317	136	7	4,665	6.044
8	Pozsony »	63.368	282	46.995	739	985	1.203	100.848	15.736	5.452	6.993	637	2	4.488	11.930
	Pozsony t. h. v.	438	—	710	—	—	—	1.602	138	46	636	—	—	—	517
	együtt	*63.806*	*282*	*47.705*	*739*	*985*	*1.203*	*102.450*	*15.874*	*5.498*	*7.629*	*637*	*2*	*4.488*	*12.447*
9	Trecsén vm.	5.372	656	7.152	294	99	707	24.666	28.255	10	21	—	—	90	89
10	Turócz »	38	—	515	7	—	8	786	134	—	—	—	—	15	—
11	Zólyom »	373	9	240	11	—	126	236	645	—	—	—	—	46	59
	Összesen	**224.477**	**3.259**	**157.416**	**1.627**	**1.781**	**3.637**	**321.744**	**99.237**	**14.533**	**15.649**	**780**	**9**	**13.431**	**27.125**
	II. Duna jobb partja.														
1	Baranya vm.	78.413	904	9.678	145	1.884	4.542	11.335	23.553	7.910	2.383	18	32	4.199	10.221
	Pécs t. h. v.	395	7	52	—	—	91	56	16	98	9	—	—	2	6
	együtt	*78.808*	*911*	*9.730*	*145*	*1.884*	*4.633*	*11.391*	*23.569*	*8.008*	*2.392*	*18*	*32*	*4.201*	*10.227*
2	Fejér vm.	83.971	231	16.317	35	128	249	28.772	28.228	4.841	11.522	77	1	1.323	12.558
	Sz.-Fejérvár t. h. v.	389	—	151	—	—	—	719	76	129	15	—	—	—	—
	együtt	*84.360*	*231*	*16.468*	*35*	*128*	*249*	*29.491*	*28.304*	*4.970*	*11.537*	*77*	*1*	*1.323*	*12.558*
3	Győr vm.	31.176	624	17.204	66	—	133	17.117	9.714	2.065	3.147	169	—	869	4.529
	Győr t. h. v.	1.168	—	622	—	—	—	809	45	80	39	—	—	—	316
	együtt	*32.344*	*624*	*17.826*	*66*	—	*133*	*17.926*	*9.759*	*2.145*	*3.186*	*169*	—	*869*	*4.845*
4	Komárom vm.	55.290	2.434	23.600	10	158	154	29.788	18.748	3.285	4.346	157	—	796	12.099
	Komárom t. h. v.	503	—	122	—	—	—	142	—	41	—	—	—	—	—
	együtt	*55.793*	*2.434*	*23.722*	*10*	*158*	*154*	*29.930*	*18.748*	*3.326*	*4.346*	*157*	—	*796*	*12.099*
5	Moson vm.	44.658	364	22.720	—	706	332	52.023	8.633	2.065	2.950	303	3	982	3.211
6	Somogy »	96.438	851	50.827	1.799	715	2.263	39.135	28.870	5.834	5.816	70	126	2.228	18.632
7	Sopron »	57.957	326	31.148	119	36	1.170	41.318	17.322	1.834	5.783	13	106	2.468	8.868
	Sopron t. h. v.	806	—	883	—	—	—	1.084	1.717	2	1	—	—	—	189
	együtt	*58.763*	*326*	*32.031*	*119*	*36*	*1.170*	*42.402*	*19.039*	*1.836*	*5.784*	*13*	*106*	*2.468*	*9.057*
8	Tolna vm.	57.449	1.411	16.282	52	266	1.104	20.246	14.591	3.824	6.179	158	70	2.980	14.773
9	Vas »	97.330	541	67.474	565	128	1.659	29.280	26.725	2.724	4.069	46	135	2.707	7.047
10	Veszprém vm.	40.881	129	29.564	128	79	2.055	24.666	14.133	2.195	5.723	31	—	2.607	8.757
11	Zala »	29.197	80	24.985	302	20	222	12.142	6.190	2.857	683	30	34	1.445	2.589
	Összesen	**676.021**	**7.902**	**311.629**	**3.221**	**4.120**	**13.974**	**308.632**	**198.561**	**39.784**	**52.665**	**1.072**	**507**	**22.606**	**103.795**
	III. Duna-Tisza köze.														
1	Bács-Bodrog vm.	205.180	300	3.894	64	1.639	6.332	6.325	73.789	8.469	2.519	102	20	1.499	4 872
	Baja t. h. v.	1.380	—	900	—	—	31	94	621	6	151	12	—	36	280
	Szabadka t. h. v.	18.799	14	1.050	—	—	756	5.304	22.974	904	—	45	—	4	135
	Ujvidék t. h. v.	3.933	338	—	—	22	202	330	846	652	—	—	—	—	—
	Zombor t. h. v.	11.813	11	—	—	78	723	—	5.762	49	79	5	—	35	61
	együtt	*241.105*	*663*	*5.844*	*64*	*1.739*	*8.044*	*12.053*	*103.992*	*10.080*	*2.749*	*164*	*20*	*1.574*	*5.348*
2	Csongrád vm.	46.338	366	16.606	255	822	1.644	13.302	8.234	2.060	3.781	55	—	1.632	3.450
	Hódm.-Vásárh. t. h. v.	34.980	330	360	—	—	423	2.700	930	900	1.200	7	—	100	160
	Szeged t. h. v.	398	11	352	—	3	48	168	107	346	126	5	—	18	46
	együtt	*81.716*	*707*	*17.318*	*255*	*825*	*2.115*	*16.170*	*9.271*	*3.306*	*5.107*	*67*	—	*1.750*	*3.656*
3	Heves vm.	64.712	243	10.986	11	808	119	18.746	7.350	3.457	2.518	11	—	2.096	6.445
4	Jász-N.-K.-Szolnok vm.	171.640	3.393	9.819	—	1.490	1.910	36.749	13.342	4.115	5.866	63	—	3.146	5.646
5	Pest-Pilis-Solt-Kis-K. »	126.612	708	117.554	401	1.786	2.304	77.436	34.495	12.193	10.626	107	16	2.090	13.909
	Budapest fő- és székv.	172	1	411	—	—	—	1.086	135	79	250	—	—	—	156
	Kecskemét t. h. v.	988	—	2.899	—	14	—	1.880	596	—	42	—	—	28	132
	együtt	*127.772*	*709*	*120.864*	*401*	*1.800*	*2.304*	*80.402*	*35.226*	*12.272*	*10.918*	*107*	*16*	*2.118*	*14.197*
	Összesen	**686.945**	**5.715**	**164.831**	**731**	**6.662**	**14.492**	**164.120**	**169.181**	**33.230**	**27.158**	**412**	**36**	**10.684**	**35.292**
	IV. Tisza jobb partja.														
1	Abauj-Torna vm.	33.457	312	13.563	33	17	19	21.738	10.309	260	818	4	—	1.518	1.376
	Kassa t. h. v.	552	14	318	—	—	—	697	122	—	9	—	—	4	6
	együtt	*34.009*	*326*	*13.881*	*33*	*17*	*19*	*22.435*	*10.431*	*260*	*827*	*4*	—	*1.522*	*1.382*
2	Bereg vm.	16.395	124	3.781	370	305	251	1.432	1.356	1.734	130	6	—	336	30
3	Borsod »	39.840	306	8.955	23	1.280	147	15.387	5.360	682	870	9	1	858	1.158
4	Gömör »	10.714	143	4.197	289	16	370	4.703	4.104	48	135	1	—	197	133
5	Sáros »	1.452	209	2.584	135	—	135	3.661	4.464	1	28	—	—	153	170
6	Szepes »	223	—	3.773	143	—	—	16.655	16.383	—	3	—	3	131	276
7	Ung »	4.529	80	1.977	41	14	19	734	1.477	451	24	1	—	399	286
8	Zemplén vm.	60.548	1.480	25.632	800	248	327	25.985	13.072	2.008	430	7	—	606	603
	Összesen	**167.710**	**2.668**	**64.780**	**1.834**	**1.880**	**1.268**	**90.992**	**56.647**	**5.184**	**2.447**	**28**	**4**	**4.202**	**4.038**

KSH Könyvtár

3. A sorvetőgéppel vetett vetőmag mennyisége.

Folyó szám	Országrész, törvényhatóság	buzából: Őszi	buzából: Tavaszi	rozsból: Őszi	rozsból: Tavaszi	Kétszeresből	árpából: Őszi	árpából: Tavaszi	Zabból	tengeriből: Szemes	tengeriből: Takarmány-	Kölesből	Tatárkából	Bükkönyből	Zabos bükkönyből
		hektoliter													
	V. Tisza bal partja.														
1	Békés vm.	124.086	1.271	3.996	—	247	2.781	37.105	19.600	7.188	3.978	90	—	1.702	4.396
2	Bihar »	85.183	1.094	23.884	236	3.405	1.919	8.027	12.486	5.827	1.066	16	—	1.803	3.382
	N.-Várad t. h. v.	576	—	107	—	—	144	73	237	146	—	—	—	34	76
	együtt	*85.759*	*1.094*	*23.991*	*236*	*3.405*	*2.063*	*8.100*	*12.723*	*5.973*	*1.066*	*16*	—	*1.837*	*3.458*
3	Hajdu vm.	53.246	930	11.365	143	1.520	1.565	9.281	3.907	1.927	1.187	9	—	1.013	2.990
	Debreczen t. h. v.	10.850	288	6.900	120	320	182	5.915	2.250	1.640	504	—	—	139	858
	együtt	*64.096*	*1.218*	*18.265*	*263*	*1.840*	*1.747*	*15.196*	*6.157*	*3.567*	*1.691*	*9*	—	*1.152*	*3.848*
4	Mármarosmaros vm.	67	—	234	—	—	1	82	1.536	51	—	—	—	—	—
5	Szabolcs »	52.777	380	53.352	1.049	129	1.076	10.245	4.080	3.706	4.113	28	—	3.293	4.023
6	Szatmár »	45.915	1.105	16.090	80	817	1.566	2.674	9.844	1.986	136	4	—	1.496	480
	Sz.-Németi t. h. v.	615	4	17	—	32	6	3	2	34	1	—	—	2	—
	együtt	*46.530*	*1.109*	*16.107*	*80*	*849*	*1.572*	*2.677*	*9.846*	*2.020*	*137*	*4*	—	*1.498*	*480*
7	Szilágy vm.	12.105	849	2.333	46	454	368	1.113	3.496	124	193	1	—	620	1.068
8	Ugocsa »	3.044	4	589	5	—	1	27	1.052	33	12	—	—	—	—
	Összesen	**388.464**	**5.925**	**118.867**	**1.679**	**6.924**	**9.609**	**74.545**	**58.490**	**22.662**	**11.190**	**148**	—	**10.102**	**17.273**
	VI. Tisza-Maros szöge.														
1	Arad vm.	83.177	1.283	2.845	9	1.679	2.409	7.494	12.953	5.790	1.450	90	—	1.693	2.769
	Arad t. h. v.	1.920	6	228	—	8	54	301	210	211	102	—	—	13	78
	együtt	*85.097*	*1.289*	*3.073*	*9*	*1.687*	*2.463*	*7.795*	*13.163*	*6.001*	*1.552*	*90*	—	*1.706*	*2.847*
2	Csanád vm.	84.024	790	2.060	—	276	2.326	13.932	8.147	5.342	1.731	34	—	234	2.759
3	Krassó-Szörény vm.	7.113	70	242	18	18	120	95	1.502	1.072	50	1	—	27	43
4	Temes vm.	160.780	706	5.537	104	500	5.087	3.909	21.527	9.154	1.786	33	1	2.303	4.468
	Temesvár t. h. v.	384	—	32	—	—	89	123	147	24	24	—	—	10	37
	Versecz t. h. v.	134	3	—	—	—	—	—	—	—	—	—	—	—	—
	együtt	*161.298*	*709*	*5.569*	*104*	*500*	*5.176*	*4.032*	*21.674*	*9.178*	*1.810*	*33*	*1*	*2.313*	*4.505*
5	Torontál vm.	215.599	2.607	4.881	116	1.726	5.116	10.721	26.131	5.705	3.518	122	—	2.605	2.324
	Pancsova t. h. v.	1.065	3	6	—	—	390	57	—	204	10	3	—	35	6
	együtt	*216.664*	*2.610*	*4.887*	*116*	*1.726*	*5.506*	*10.778*	*26.131*	*5.909*	*3.528*	*125*	—	*2.640*	*2.330*
	Összesen	**554.196**	**5.468**	**15.831**	**247**	**4.207**	**15.591**	**36.632**	**70.617**	**27.502**	**8.671**	**283**	**1**	**6.920**	**12.484**
	VII. Erdély.														
1	Alsó-Fehér vm.	7.529	520	341	10	42	—	396	492	1.543	12	—	—	71	49
2	Besztercze-Naszód vm.	408	—	—	—	—	—	37	268	477	—	—	—	60	—
3	Brassó vm.	6.859	75	2.448	75	474	2	10.874	4.221	857	—	13	—	511	355
4	Csik »	—	—	—	—	—	—	—	—	—	—	—	—	—	—
5	Fogaras »	671	—	2.048	—	8	—	270	1.605	2.452	24	4	—	54	107
6	Háromszék vm.	8.804	7	9.523	9	277	—	7.385	13.449	1.585	13	3	1	127	191
7	Hunyad »	35.479	16.263	7.118	74	53	18	815	9.301	9.866	5	—	—	2.047	1.257
8	Kis-Küküllő »	4.822	10	553	1	77	18	332	856	1.633	11	—	—	85	90
9	Kolozs »	3.649	1.680	1.169	—	31	27	741	690	143	—	—	—	64	—
	Kolozsvár t. h. v.	66	—	71	—	—	—	295	111	14	8	—	—	3	2
	együtt	*3.715*	*1.680*	*1.240*	—	*31*	*27*	*1.036*	*801*	*157*	*8*	—	—	*67*	*2*
10	Maros-Torda vm.	3.301	112	155	2	26	3	218	760	75	—	—	—	20	50
	M.-Vásárhely t. h. v.	—	—	—	—	—	—	—	—	—	—	—	—	—	—
	együtt	*3.301*	*112*	*155*	*2*	*26*	*3*	*218*	*760*	*75*	—	—	—	*20*	*50*
11	Nagy-Küküllő vm.	2.945	97	195	5	41	3	24	249	6.888	1	—	—	19	23
12	Szeben vm.	15.367	781	718	31	176	24	1.045	7.558	5.205	8	4	—	403	112
13	Szolnok-Doboka vm.	11.217	322	2.230	—	—	37	906	2.463	846	112	—	2	19	33
14	Torda-Aranyos »	9.719	1.744	1.862	124	54	—	1.300	1.706	2.177	42	—	—	—	—
15	Udvarhely »	306	1	107	—	34	—	78	248	—	—	—	—	—	—
	Összesen	**111.142**	**21.612**	**28.538**	**331**	**1.293**	**132**	**24.716**	**43.977**	**33.761**	**236**	**24**	**3**	**3.483**	**2.269**
	Magyarország	**2,808.955**	**52.549**	**861.892**	**9.670**	**26.867**	**58.703**	**1,021.381**	**696.710**	**176.656**	**118.016**	**2.747**	**560**	**71.428**	**202.276**
	Horvát-Szlavonországok.														
1	Belovár-Kőrös vm.	964	—	689	—	—	332	—	453	758	—	—	—	107	—
2	Lika-Krbva »	—	—	—	—	—	—	—	—	—	—	—	—	—	—
3	Modrus-Fiume »	—	—	—	—	—	—	—	—	—	—	—	—	—	—
4	Pozsega vm.	6.168	65	569	—	138	288	19	1.004	822	—	1	1	288	—
5	Szerém »	33.172	5	577	1	10.653	4 049	966	10.973	3.060	—	3	1	3.221	—
	Zimony t. h. v.	2.694	—	5	—	448	464	—	835	—	—	—	—	—	—
	együtt	*35.866*	*5*	*582*	*1*	*11.101*	*4.513*	*966*	*11.808*	*3.060*	—	*3*	*1*	*3.221*	—
6	Varasd vm.	513	—	965	74	—	193	127	598	1.437	—	—	2	114	—
	Varasd t. h. v.	—	—	—	—	—	—	—	—	—	—	—	—	—	—
	együtt	*513*	—	*965*	*74*	—	*193*	*127*	*598*	*1.437*	—	—	*2*	*114*	—
7	Verőcze vm.	30.171	29	4.281	—	2.235	2.305	144	10.662	1.852	—	4	10	1.873	—
	Eszék t. h. v.	1.246	—	67	—	12	377	—	710	50	—	—	—	106	—
	együtt	*31.417*	*29*	*4.348*	—	*2.247*	*2.682*	*144*	*11 372*	*1.902*	—	*4*	*10*	*1.979*	—
8	Zágráb vm.	1.661	52	392	1	4	698	266	1.628	755	—	12	4	49	—
	Zágráb t. h. v.	—	—	—	—	—	—	—	—	—	—	—	—	—	—
	együtt	*1.661*	*52*	*392*	*1*	*4*	*698*	*266*	*1.628*	*755*	—	*12*	*4*	*49*	—
	Összesen	**76.589**	**151**	**7.545**	**76**	**13.490**	**8.706**	**1.522**	**26.863**	**8.734**	—	**20**	**18**	**5.758**	—
	Magyarbirodalom	**2,885.544**	**52.700**	**869.437**	**9.746**	**40.357**	**67.409**	**1,022 903**	**723.573**	**185.390**	**118.016**	**2.767**	**578**	**77.186**	**202.276**

KSH Könyvtár

4. Összes vetőmagszükséglet.

Folyó szám	Országrész, törvényhatóság	Őszi (buzából)	Tavaszi (buzából)	Őszi (rozsból)	Tavaszi (rozsból)	Kétszeresből	Őszi (árpából)	Tavaszi (árpából)	Zabból	Szemes (tengeriből)	Takarmány- (tengeriből)	Kölesből	Tatárkából	Bükkönyből	Zabos bükkönyből
		összes vetőmagszükséglet hektoliterekben													
	I. Duna bal partja.														
1	Árva vm.	645	34	3.083	148	397	1.858	15.846	128.399	—	—	—	—	30	724
2	Bars »	64.131	1.208	17.931	1.199	1.053	698	67.432	18.669	2.041	1.663	7	—	5.013	7.067
3	Esztergom vm.	32.801	233	11.995	—	1.360	209	29.603	10.193	2.780	2.085	10	—	1.341	5.023
4	Hont »	59.394	1.063	22.272	240	951	134	33.628	19.600	1.648	1.092	7	—	1.741	5.304
	Selm.- és Bélab. t. h. v.	74	225	140	240	—	—	420	750	—	—	—	—	—	76
	együtt	*59.468*	*1.288*	*22.412*	*480*	*951*	*134*	*34.048*	*20.350*	*1.648*	*1.092*	*7*	—	*1.741*	*5.380*
5	Liptó vm.	448	93	6.712	134	1.332	—	24.893	42.635	—	—	—	6	1.266	1.226
6	Nógrád vm.	110.050	1.224	62.192	1.068	678	427	58.986	34.829	2.712	4.113	9	6	6.101	11.314
7	Nyitra »	83.025	1.007	100.892	457	400	3.681	182.855	47.389	7.272	6.746	516	16	8.788	11.382
8	Pozsony »	88.869	347	65.161	1.072	1.328	1.483	140.248	23.483	8.445	10.445	1.197	3	6.660	19.033
	Pozsony t. h. v.	500	—	809	—	—	—	1.779	156	52	697	—	—	—	581
	együtt	*89.369*	*347*	*65.970*	*1.072*	*1.328*	*1.483*	*142.027*	*23.639*	*8.497*	*11.142*	*1.197*	*3*	*6.660*	*19.614*
9	Trencsén vm.	20.645	2.925	26.585	1.247	2.836	3.398	90.573	56.574	46	81	191	592	3.651	2.160
10	Turócz »	2.467	10	12.955	178	4.343	91	10.785	17.382	—	—	2	72	1.814	504
11	Zólyom »	17.643	1.205	10.436	1.413	7	327	14.345	33.430	—	27	—	1	1.720	2.669
	Összesen	**480.692**	**9.574**	**341.163**	**7.396**	**14.685**	**12.306**	**671.393**	**433.489**	**24.996**	**26.949**	**1.939**	**696**	**38.125**	**67.063**
	II. Duna jobb partja.														
1	Baranya vm.	153.715	1.742	33.381	731	8.865	9.456	21.271	44.376	14.363	4.510	96	234	8.454	23.448
	Pécs t. h. v.	1.385	66	288	—	—	858	277	342	231	31	—	—	42	137
	együtt	*155.100*	*1.808*	*33.669*	*731*	*8.865*	*10.314*	*21.548*	*44.718*	*14.594*	*4.541*	*96*	*234*	*8.496*	*23.585*
2	Fejér vm.	154.879	260	35.949	42	562	388	62.006	74.069	12.779	19.909	460	7	2.574	49.405
	Sz.-Fejérvár t. h. v.	3.143	—	1.345	—	—	—	5.858	497	1.202	98	—	—	—	—
	együtt	*158.022*	*260*	*37.294*	*42*	*562*	*388*	*67.864*	*74.563*	*13.981*	*20.007*	*460*	*7*	*2.574*	*49.405*
3	Győr vm.	41.905	1.358	25.781	97	1.051	140	26.050	18.874	3.162	6.708	321	—	1.404	9.405
	Győr t. h. v.	1.574	—	908	—	—	—	1.243	89	102	97	—	—	—	694
	együtt	*43.479*	*1.358*	*26.689*	*97*	*1.051*	*140*	*27.293*	*18.963*	*3.264*	*6.805*	*321*	—	*1.404*	*10.099*
4	Komárom vm.	86.341	3.380	36.740	14	675	233	50.664	40.384	6.635	9.096	631	—	1.782	24.114
	Komárom t. h. v.	879	—	197	—	—	—	288	—	111	—	—	—	—	—
	együtt	*87.220*	*3.380*	*36.937*	*14*	*675*	*233*	*50.952*	*40.384*	*6.746*	*9.096*	*631*	—	*1.782*	*24.114*
5	Moson vm.	53.259	549	29.051	—	1.305	501	62.529	14.805	3.411	5.592	672	22	1.664	6.437
6	Somogy »	181.790	1.456	95,519	3.069	1.556	3.613	63.292	60.226	10.939	11.659	254	1.251	5.308	60.002
7	Sopron »	96.017	392	56.211	174	43	1.521	69.097	33.255	3.780	10.463	43	416	3.802	15.475
	Sopron t. h. v.	972	—	1.804	—	—	—	1.376	1.825	51	38	—	—	—	250
	együtt	*96.989*	*392*	*58.015*	*174*	*43*	*1.521*	*70.473*	*35.080*	*3.831*	*10.501*	*43*	*416*	*3.802*	*15.725*
8	Tolna vm.	158.145	2.218	45.525	90	2.461	1.698	56.254	52.443	11.935	9.155	280	489	3.698	29.441
9	Vas »	182.241	741	129.414	844	252	2.844	61.140	76.356	5.924	9.127	526	2.037	7.664	19.883
10	Veszprém vm.	108.047	135	77.324	128	581	3.155	72.927	38.941	7.569	12.034	155	—	5.240	28.520
11	Zala »	117.761	270	106.348	1.134	89	1.669	45.020	38.176	13.790	4.808	377	585	7.107	17.531
	Összesen	**1,342.053**	**12.567**	**675.785**	**6.323**	**17.440**	**26.076**	**599.292**	**494.658**	**95.984**	**103.325**	**3.815**	**5.041**	**48.739**	**284.742**
	III. Duna-Tisza köze.														
1	Bács-Bodrog vm.	564.624	2.011	12.871	163	6.189	29.532	25.982	266.592	49.817	13.599	723	500	8.169	23.449
	Baja t. h. v.	2.023	—	1.900	—	—	54	163	1.081	398	223	23	—	46	412
	Szabadka t. h. v.	31.388	61	5.474	—	—	1.925	9.235	41.980	2.813	—	95	—	25	393
	Ujvidék t. h. v.	6.847	380	—	—	28	348	568	1.974	1.231	180	4	—	21	74
	Zombor t. h. v.	18.901	52	—	—	106	1.398	—	13.444	3.225	137	10	—	50	103
	együtt	*623.783*	*2.504*	*20.245*	*163*	*6.323*	*33.257*	*35.948*	*325.071*	*57.484*	*14.139*	*855*	*500*	*8.311*	*24.431*
2	Csongrád vm.	87.121	413	22.933	328	1.056	2.419	22.717	13.965	8.319	4.618	190	—	2.039	6.193
	Hódm.-Vásárh. t. h. v.	62.540	330	360	—	—	832	12.150	2.130	3.600	1.200	24	—	100	160
	Szeged t. h. v.	8.322	330	24.999	—	94	488	2.436	400	2.880	500	91	—	25	87
	együtt	*157.983*	*1.073*	*48.292*	*328*	*1.150*	*3.739*	*37.303*	*16.495*	*14.799*	*6.318*	*305*	—	*2.164*	*6.440*
3	Heves vm.	124.264	756	22.916	46	4.588	361	38.746	18.274	9·602	5.720	40	—	4.796	13.304
4	Jász-N.-K.-Szolnok vm.	336.855	5.629	18.474	—	3.102	4.276	75.071	34.265	23.403	14.316	287	—	7.539	19.564
5	Pest-Pilis-Solt-Kis-K. »	243.073	1.356	317.739	675	10.009	4.879	135.907	102.963	30.198	24.198	937	45	3.872	33.694
	Budapest fő- és székv.	722	6	1.724	—	—	—	4.560	606	237	656	—	—	—	390
	Kecskemét t. h. v.	6.641	—	22.155	—	816	—	12.410	4.472	1.211	120	58	—	63	294
	együtt	*250.436*	*1.362*	*341.618*	*675*	*10.825*	*4.879*	*152.877*	*108.041*	*31.646*	*24.974*	*995*	*45*	*3.935*	*34.378*
	Összesen	**1,493.321**	**11.324**	**451.545**	**1.212**	**25.988**	**46.512**	**339.945**	**502.146**	**136.934**	**65.467**	**2.482**	**545**	**26.745**	**98.117**
	IV. Tisza jobb partja.														
1	Abauj-Torna vm.	102.809	1.464	42.696	71	195	59	63.588	45.348	2.017	2.248	40	—	5.109	5.317
	Kassa t. h. v.	2.341	50	1.734	—	—	—	2.767	989	3	25	—	—	65	118
	együtt	*105.150*	*1.514*	*44.430*	*71*	*195*	*59*	*66.355*	*46.337*	*2.020*	*2.273*	*40*	—	*5.174*	*5.435*
2	Bereg vm.	58.150	785	15.522	1.993	1.493	1.207	5.001	53.771	10.340	948	129	3	2.745	2.152
3	Borsod »	128.216	1.282	31.282	67	4.554	335	42.466	32.828	5.252	2.412	65	11	4.173	7.922
4	Gömör »	57.097	1.742	29.530	2.354	218	737	23.727	75.068	1.748	323	12	—	1.697	3.249
5	Sáros »	19.933	1.974	39.612	3.503	7	2.201	59.139	124.881	210	115	38	270	2.826	3.617
6	Szepes »	957	102	34.182	2.446	760	1.222	93.524	143.173	—	9	—	13	2.316	2.505
7	Ung »	39.586	587	20.060	943	113	365	7.188	31.583	2.706	184	55	54	2.375	1.967
8	Zemplén vm.	127.058	3.073	56.752	1.703	656	614	67.800	79.563	7.784	2.999	151	475	6.811	8.123
	Összesen	**536.147**	**11.059**	**271.370**	**13.080**	**7.996**	**6.740**	**365.200**	**587.204**	**30.060**	**9.263**	**490**	**826**	**28.117**	**34.970**

MSH könyvtár

4. Összes vetőmagszükséglet.

Folyó szám	Országrész, törvényhatóság	Őszi (buzából)	Tavaszi (buzából)	Őszi (rozsból)	Tavaszi (rozsból)	Kétszeresből	Őszi (árpából)	Tavaszi (árpából)	Zabból	Szemes (tengeriből)	Takarmány- (tengeriből)	Kölesből	Tatárkából	Bükkönyből	Zabos bükkönyből
		összes vetőmagszükséglet hektoliterekben													
	V. Tisza bal partja.														
1	Békés vm.	206.214	1.610	5.146	—	571	4.276	60.870	29.260	19.616	9.155	238	—	2.556	6.653
2	Bihar »	280.340	4.747	84.384	957	45.872	7.608	31.842	57.437	36.126	8.204	211	—	19.870	41.376
	N.-Várad t. h. v.	1.172	—	147	—	160	188	97	294	368	—	—	—	132	309
	együtt	*281.512*	*4.747*	*84.531*	*957*	*46.032*	*7.796*	*31.939*	*57.731*	*36.494*	*8.204*	*211*	—	*20.002*	*41.685*
3	Hajdu vm.	108.018	2.552	25.459	505	7.450	3.681	21.675	11.442	10.125	3.451	162	—	2.425	7.798
	Debreczen t. h. v.	16.430	528	12.420	470	1.856	272	8.840	4.800	4.715	924	99	—	245	1.518
	együtt	*124.448*	*3.080*	*37.879*	*975*	*9.306*	*3.953*	*30.515*	*16.242*	*14.840*	*4.375*	*261*	—	*2.670*	*9.316*
4	Máramaros vm.	4.076	5.388	4.082	1.294	110	30	3.397	84.617	13.331	23	5	1.236	65	139
5	Szabolcs »	88.608	677	112.766	2.251	1.631	1.838	17.526	19.133	10.817	7.243	252	5	10.349	16.199
6	Szatmár »	153.927	4.227	47.919	285	2.925	4.209	7.204	59.045	21.923	2.996	106	10	9.485	5.721
	Sz.-Németi t. h. v.	6.355	89	48	—	107	210	107	1.598	1.040	103	2	—	153	434
	együtt	*160.282*	*4.316*	*47.967*	*285*	*3.032*	*4.419*	*7.311*	*60.643*	*22.963*	*3.099*	*108*	*10*	*9.638*	*6.155*
7	Szilágy vm.	96.299	3.063	11.025	83	7.989	1.084	3.819	31.927	18.893	751	8	—	2.499	4.523
8	Ugocsa »	24.044	164	5.474	112	133	36	1.058	22.733	3.561	75	14	14	424	1.019
	Összesen	**985.483**	**23.045**	**308.870**	**5.957**	**68.804**	**23.432**	**156.435**	**322.286**	**140.515**	**32.925**	**1.097**	**1.265**	**48.203**	**85.689**
	VI. Tisza-Maros szöge.														
1	Arad vm.	233.649	2.580	6.930	161	10.150	4.856	16.561	43.485	34.741	3.446	237	22	4.398	11.259
	Arad t. h. v.	5.100	11	539	—	74	78	793	805	989	127	6	—	89	274
	együtt	*238.749*	*2.591*	*7.469*	*161*	*10.224*	*4.934*	*17.354*	*44.290*	*35.730*	*3.573*	*243*	*22*	*4.487*	*11.533*
2	Csanád vm.	127.580	1.034	3.552	—	1.550	3.761	23.056	12.042	12.872	3.319	51	—	333	3.544
3	Krassó-Szörény vm.	151.014	2.077	6.148	1.140	687	1.671	2.790	45.474	47.274	1.043	57	1	837	1.572
4	Temes vm.	379.087	1.398	12.580	391	8.747	8.631	9.531	58.482	43.481	3.449	93	9	5.626	17.201
	Temesvár t. h. v.	1.105	—	94	—	—	167	379	449	120	58	—	—	27	163
	Versecz t. h. v.	11.110	277	—	—	—	—	532	775	2.182	—	—	—	—	—
	együtt	*391.302*	*1.675*	*12.674*	*391*	*8.747*	*8.798*	*10.442*	*59.706*	*45.783*	*3.507*	*93*	*9*	*5.653*	*17.364*
5	Torontál vm.	703.703	4.317	9.101	676	12.476	15.925	25.507	85.289	73.171	13.155	674	—	6.794	11.627
	Pancsova t. h. v.	5.971	42	14	—	36	785	143	391	1.746	26	16	—	81	24
	együtt	*708.674*	*4.359*	*9.115*	*676*	*12.512*	*16.710*	*25.650*	*85.680*	*74.917*	*13.181*	*690*	—	*6.875*	*11.651*
	Összesen	**1,618.319**	**11.736**	**38.958**	**2.368**	**33.720**	**35.874**	**79.292**	**247.192**	**216.576**	**24.623**	**1.134**	**32**	**18.185**	**45.664**
	VII Erdély.														
1	Alsó-Fehér vm.	70.991	23.701	4.625	1.346	2.765	384	3.421	15.457	13.981	317	—	—	2.275	3.164
2	Beszterczе-Naszód vm.	33.170	8.191	542	412	48	322	4.811	37.346	10.875	5	—	23	603	391
3	Brassó vm.	16.117	112	6.497	187	907	6	23.318	9.756	2.513	—	111	5	2.965	2.232
4	Csik »	7.391	1.942	43.713	880	320	226	16.527	21.822	731	—	—	1	439	664
5	Fogaras »	13.670	3.210	29.235	893	112	4	3.233	30.025	3.861	33	21	29	131	807
6	Háromszék vm.	30.657	77	30.545	79	2.656	—	22.781	39.423	4.266	178	58	17	3.608	2.115
7	Hunyad »	74.544	37.003	15.782	3.071	1.643	357	1.889	23.934	25.899	620	3	—	5.064	2.803
8	Kis-Küküllő »	45.696	294	6.781	67	3.392	60	1.971	10.902	10.141	183	—	1	2.881	2.877
9	Kolozs »	56.193	34.141	17.177	1.172	3.715	434	10.572	30.164	18.723	698	—	—	1.482	2.489
	Kolozsvár t. h. v.	2.282	—	2.319	—	—	—	1.213	1.413	387	108	—	—	52	92
	együtt	*58.475*	*34.141*	*19.496*	*1.172*	*3.715*	*434*	*11.785*	*31.577*	*19.110*	*806*	—	—	*1.534*	*2.581*
10	Maros-Torda vm.	56.448	6.865	5.286	109	3.604	161	5.387	33.514	12.396	389	—	1	3.339	3.452
	M.-Vásárhely t. h. v.	686	—	29	22	—	—	265	96	179	—	—	—	6	96
	együtt	*57.134*	*6.865*	*5.315*	*131*	*3.604*	*161*	*5.652*	*33.610*	*12.575*	*389*	—	*1*	*3.345*	*3.548*
11	Nagy-Küküllő vm.	75.654	1.111	8.666	217	5.286	316	1.207	31.503	15.307	80	2	—	2.693	3.845
12	Szeben vm.	53.227	2.905	3.824	709	1.058	253	3.323	23.529	7.144	69	21	—	2.483	1.578
13	Szolnok-Doboka vm.	42.487	20.519	7.673	626	913	241	3.374	60.656	29.392	771	1	60	2.598	4.308
14	Torda-Aranyos »	41.515	30.239	10.215	2.321	2.287	7	11.125	21.982	11.545	587	—	—	921	1.842
15	Udvarhely »	40.632	201	14.261	1.416	4.882	52	1.104	31.865	6.888	6	—	—	467	1.325
	Összesen	**661.360**	**170.511**	**207.170**	**13.527**	**33.588**	**2.823**	**115.521**	**423.387**	**174.228**	**4.044**	**217**	**137**	**32.007**	**34.080**
	Magyarország	**7,117.375**	**249.816**	**2,294.861**	**49.863**	**202.221**	**153.763**	**2,327.078**	**3,010.362**	**819.293**	**266.596**	**11.174**	**8.542**	**240.121**	**650.325**
	Horvát-Szlavonország.														
1	Belovár-Kőrös vm.	77.978	1.929	66.196	3.544	495	23.565	6.830	13.773	21.659	264	1.816	5.384	5.507	—
2	Lika-Krbava »	2.648	8.065	4.324	1.959	16.549	126	39.243	33.733	4.668	—	1.521	248	5	—
3	Modrus-Fiume »	15.404	2.539	9.858	628	870	6.252	1.566	14.099	9.731	297	10.553	140	18	—
4	Pozsega vm.	87.075	1.936	14.198	1.470	7.327	10.197	1.687	29.535	15.062	69	486	36	7.551	—
5	Szerém »	208.776	87	5.850	27	85.784	34.858	5.271	94.817	25.295	264	278	8	37.215	—
	Zimony t. h. v.	3.044	—	7	—	507	528	—	951	477	328	1	—	276	—
	együtt	*211.820*	*87*	*5.857*	*27*	*86.291*	*35.386*	*5.271*	*95.768*	*25.772*	*592*	*279*	*8*	*37.491*	—
6	Varasd vm.	11.753	182	23.001	1.210	19	5.574	2.316	12.131	22.991	690	97	425	3.357	—
	Varasd t. h. v.	394	166	1.146	189	—	780	954	1.098	397	56	—	—	—	—
	együtt	*12.147*	*348*	*24.147*	*1.399*	*19*	*6.354*	*3.270*	*13.229*	*23.388*	*746*	*97*	*425*	*3.357*	—
7	Verőcze vm.	153.957	4.462	23.807	1.509	22.924	15.476	1.531	56.697	10.601	966	120	233	16.806	—
	Eszék t. h. v.	2.947	—	264	—	161	924	—	1.522	168	—	—	—	246	—
	együtt	*156.904*	*4.462*	*24.071*	*1.509*	*23.085*	*16.400*	*1.531*	*58.219*	*10.769*	*966*	*120*	*233*	*17.052*	—
8	Zágráb vm.	39.958	1.530	31.196	982	329	20.652	1.584	32.526	42.845	464	6.558	423	945	—
	Zágráb t. h. v.	23	—	205	1	—	390	12	264	1.731	22	—	—	13	—
	együtt	*39.981*	*1.530*	*31.401*	*983*	*329*	*21.042*	*1.596*	*32.790*	*44.576*	*486*	*6.558*	*423*	*958*	—
	Összesen	**603.957**	**20.896**	**180.052**	**11.519**	**134.965**	**119.322**	**60.994**	**291.146**	**155.625**	**3.420**	**21.430**	**6.897**	**71.939**	—
	Magyarbirodalom	**7,721.332**	**270.712**	**2,474.913**	**61.382**	**337.186**	**273.085**	**2,388.072**	**3,301.508**	**974.918**	**270.016**	**32.604**	**15.439**	**312.060**	**650.325**

Könyvtár

MAGYARORSZÁG MEZŐGAZDASÁGI IRODALMÁNAK KÖNYVÉSZETI CZÍMJEGYZÉKE.

KSH Könyvtár

A könyvészeti czímjegyzék csoportjai.

I. Mezőgazdaság általában.
II. Gazdasági útleirások és gazdaságok leirása.
III. Meteorologia.
IV. Talajművelés, telkesités, vizszabályozás.
V. Trágyázás.
VI. Növénytermesztés.
VII. Szőlőművelés, borászat.
VIII. Gyümölcstermesztés és kertészet.
IX. Erdészet.
X. Vadászat és sport.
XI. Növénybetegségek, kártékony állatok.
XII. Gazdasági vegytan s mezőgazdasági iparágak.
XIII. Állattenyésztés és állategészségügy.
XIV. Takarmánytermesztés és takarmányozás.
XV. Méhészet.
XVI. Selyemtenyésztés és eperfaültetés.
XVII. Gazdasági épitkezés.
XVIII. Gazdasági gépek, eszközök és gépkezelés.
XIX. Birtokviszonyok és mezőgazdasági üzem.
XX. Piaczi árak és forgalom.
XXI. Munkáskérdés, cselédügy.
XXII. Telepités.
XXIII. Mezőgazdasági hitelügy és szövetkezés.
XXIV. Elemi kárbiztositás.
XXV. Gazdasági egyesületek.
XXVI. Gazdasági tanintézetek.
XXVII. Kiállitások.
XXVIII. Irodalom és könyvészet.
XXIX. Vegyesek.
XXX. Folyóiratok, hirlapok, naptárak.

KSH Könyvtár

I. Mezőgazdaság általában.

Agrár-kérdésünkről. Budapest, 1884.

Agrár-kérdés Magyarországon. Irta: Reformer. Budapest, 1894.

Agrár-szocziális kérdésről Az —. A békésmegyei gazd. egylet emlékirata. B.-Csaba, 1884.

— u. a. — B.-Csaba, 1894.

Az agrarizmus harcza a kereskedelem és ipar ellen. Budapest, 1899.

Agrárpolitika. Magyar —. A Magyar Gazdaszövetség válasza Tisza Istvánnak. Budapest, 1897.

Agrárszoczializmus. Az — megoldása Magyarországon. Budapest, 1897.

Agriculture et sylviculture. Congrès international de statistique à Budapest. Neuvième session du 29 août au 11. septembre 1876. *Programme* IV. Budapest, 1876.

Államjavakról. Mellékletek a magyar szent korona alá tartozó országok területén levő államjavakról ő cs. s ap. kir. felségéhez hódolatteljesen intézett m. k. p. ü. ministeri felterjesztéshez. (Az O.M.G.E. könyv. tárában.)

Almásy Imre dr. gróf: A gazdasági előadások czélja. (Gazdasági előadás.) Szolnok, 1900.

Ambrozovics B.: Országok gazdasági erejének összméréséről Budapest, 1897.

Angyalffy Math. Andreas: Grundsätze der Feldkultur oder gründliche und vollständige Anleitung zum Ackerbau, und zur Pflege der Wiesen und Weiden. I—IV. Theil. Pesth, 1823—4.

— — Oekonomie des Landwirthschaft I—IV. Theil. Pesth, 1823—4.

Ansichten über die landwirthschaftlichen Zustände der Sachsen in Siebenbürgen. Kronstadt, 1847.

Antal Albert: A kis- és apró-birtokosok gazdasági kézikönyve. Nyiregyháza, 1883.

Asbóth János: A föld mint társadalom-politikai és nemzeti kérdés. Budapest, 1900.

Ásványi Lajos: Mezőgazdasági apróságok. Kolozsvár, 1891.

— — u. az 1892.

— — II. füzet. Kolozsvár, 1893.

B(ethlen) D(omokos) I(ktári) gr.: A nemzeti jólétről. Bécs, 1831.

Babó L.: Kérdések és feleletekben fogalmazott földmíveléstan. Magyaritá: *Varju J.* Komárom, 1856.

Baciu Joan: Indreptar practic în economia rurală, Sibiiu, 1895.

Balás Árpád: Utmutatás a kezdő gazda gyakorlati kiképzésére. Keszthely, 1885.

— — Kurzer Abriss der Geschichte der ung. Landwirtschaft. Budapest, 1897.

Balásházy János: Tanácsolatok a magyarországi mezei gazdák számára. Sárospatak, 1829. 2-ik kiadás Pest, 1831. 3-ik kiadás Pest, 1853.

— — Okos Gazda vagy gazdasági tudomány. Pest, 1830.

— — u. az 2. köt. Pest, 1833.

— — A háztartás és mezei gazdaság tudománya I-II. Debreczen, 1838. 2 köt.

— — Észrevételek a honi gazdaságbeli szorgalomnak akadályairól s orvoslási módjairól. Budapest, 1831.

Balla Zádor: A túltermelés következményei és annak óvszerei. Budapest, 1884.

Balogh Péter, Papi: Unser kleines Landgut und seine Einkünfte. Berlin, 1869.

— — Nehány őszinte szó Csanádmegye gazdaközönségéhez. Arad, 1879.

Barcza Károly: Javaslat Fehér vármegye mezőgazdaságának emelésére. Budapest, 1892.

Baross Károly: Magyar agrárpolitika. Megjegyzések Tisza István »Magyar agrárpolitika« czímű röpiratára. Budapest, 1897.

Barsi József: A mezei gazdaság jelen állapota. Pest, 1862. lásd Liebig Justus.

Bartha Mór: A magyar agrárszoczializmus és az örökbérlet. Debreczen, 1897.

Bartosságh Joseph v.: Über nationelle Landwirtschaft in Ungarn. Pesth, 1832.

Batthyány József gróf: Magyar gazdasági adatok. Pozsony, 1890.

Batthyány József: Gazdasági megfigyeléseimből. Pozsony, 1894.

Békésy Sándor: Kolozsvár közgazdasági multja és jelene. Kolozsvár, 1889.

Békessy Ladislaus: Uebersicht der landwirthschaftlichen Verhältnisse der kgl. Freistadt Debreczin. Budapest, 1885.

Beleznay Árpád gr.: Gazdasági Recipék. Pest, 1864.

Bemerkungen. Oekonomisch-physikalisch-statistische —. über den gegenwärtigen Zustand des Landwesens in Ungarn. Von einem Menschenfreunde. 1787.

Benedek János: A földmívelő gazdagsága. Kolozsvár, 1844.

Berde Áron: Mit tegyen az erdélyi gazda, hogy jólétre jusson? Kolozsvár, 1859.

Berg Gusztáv: 1885. márczius vámnovella és jelentősége Magyarország mezőgazdaságára. Bécs, 1885.

— — Ugyanez németül is.

Berger Károly Lajos: Néhány szó az okszerű földmívelésről. Csáktornya, 1899.

Bericht über die Bodenproduction, Industrieerzeugnisse, Handels-, und Verkehrsverhältnisse im Oedenburger Kammerbezirke. Oedenburg, 1862.

Bernát István: Buzánk és lisztünk kivitele, szemben a külföld versenyével. Magyar-Óvár, 1884.

— — A magyar agrártörekvések czélja és jogosultsága. Budapest, 1896.

— — Zálogba tett Magyarország. Budapest, 1895. II. kiadás. Budapest, 1900.

Bernát Stephan: Das verpfandete Ungarn. Berlin, 1896.

Berzeviczy Egyed és **Bukuresti B. János:** A parasztbirtok állapota Abauj-Tornamegyében. Budapest, 1885. (Országos magyar gazdasági egyesület).

Berger Moritz: Landwirtschaft für Frauen. Pesth, 1845.

Bierbrunner Gustav: Des Landmanns Wissenschaft. Kula, 1886.

Biró Miklós: Egy mezei gazda élete. Kolozsvár, 1847.

Biskupie Jurszke: Goszpodarenya nank. Budapest, 1873.

Bócz Árpád: Emlékezés 1848. márcz. 15-ikére. Galantha, 1899. (Továbbképző gazdasági előadások. Kiadja a galánthai járás gazdaköre. V. füz. 2.)

Bogdánffy Ödön: A földmíves szoczialismus és az Alföld öntözése. Budapest, 1899.

Borovszky Károly: Pest-Pilis-Solt-Kis-Kun vármegye mezőgazdasági statisztikájára vonatkozó adatok, graphikai térképekkel. Budapest, 1888.

— — Néhány adat a mezőgazdaság jelene és jövőjéhez. Budapest, 1896.

Bosnyák Zoltán dr.: A birtokminimum, mint agrárreform Magyarországon. Kritikai kisérlet. Budapest, 1885.

Boutumy Georges: La crise. Travail presenté au Congrès International d'agriculture. Budapest, 1896.

MSH könyvtár

Böhm J.: Sonntagsblätter für den Landmann. Beiträge zur Beförderung des Wohlstandes und Familienglücks im Betrieb der Landwirthschaft des Garten-, vorzüglich des Obstbaues. Ung.-Altenburg, 1866.

Böszörményi Pál: A köznép számára készült kézi könyv. I., II. rész. Debreczen, 1824.

Burger János: Mezei gazdaság kézi könyve. Ford. *Csicseri Elek.* 2 köt. Kassa, 1845.

Cautes (Borovszky Károly.) A magyar mezőgazdaság helyzete. Budapest, 1895.

Congrès agricol international de Budapest. Budapest, 1886.

Congrès international d'Agriculture tenu à Budapest du 17 au 20 Sept. Comptes rendus rédigé par le *dr. Eugene de Rodiczky.* Budapest, 1897. I. köt.

Csáky Gyula, gróf: Mezőgazdászati viszonyaink bajainak egynémely orvosszeréről, a tanyabér-rendszerről és ezzel összekötött földmívelési hitelintézetről. Budapest, 1883.

Csapó Dániel: Gazdasági kis tükör. Falusi ifjúság számára *Karika Pál, Szentmiklósy Sámuel* és *Tahy Emánuel* koszoruzott munkáiból szerkesztve kiadta a m. gazd. egyesület. Buda, 1843. II-ik és 3--ik kiadás. Buda, 1845. 4-ik kiadás. Pest, 1845. V. kiadás *Morócz István* által. Buda, 1865.

Csicseri Elek: Mezei gazdaság kézi könyve. lásd Burger János.

Csik János: A mezőgazdaság elemei. Népiskolák számára. I—IV. füzet. Arad, 1881.

Csizmadia J. Gyula: Gazdasági alapismeretek az egy és két tanitóval biró falusi népiskolák számára. Pozsony, 1897.

Csorba András: Vezér a' természetesen mívelt mezei gazdálkodásra. Pest, 1834.

Csötönyi Márton: Leghasznosabb és új felfedezésekkel irott rövid gazdasági munka. Pest, 1831.

— — II. kiadás: »A mezei gazdaság minden ágai« czimmel. Pest, 1836.

Csudafi: Az okos vagy tapasztalt köztanácsadó mindennemű állapot számára. I—VI. füzet. Pest, 1833.

Czilchert Róbert: Jelentés az 1868. Bécsben tartott német gazdák és erdészek gyülekezetéről (Pest, 1868.)

Czindery László: Mikép gazdagodhatunk ingyen? Pozsony, 1844.

Dancs István, Kövecsesi: Veszta, mint a mezőgazdászatban rejlő kincsek tüköre. Kecskeméten, 1865.

— — Ceres szózata a magyar földmívelőkhöz a reájok virradó jólét hajnalán. Pest, 1842.

Deyák József: Az országbéli termesztések megnemesitését és a kifelékereskedés előmozditását tárgyazó nemzeti egyesület rendszabására való javallat. Pest, 1826.

Ditz Henrik dr.: A magyar mezőgazdaság. Magyarra forditotta *Halász Gábor.* Pest, 1869. Bécs, 1869.

— — II. jutányos kiadás. Budapest, 1874.

— **Heinrik** dr.: Die ungarische Landwirtschaft. Volkswirtschaftlicher Bericht an das k. bayer. Staatsministerium des Handels u. d. öff. Arbeiten. Leipzig, 1867.

Dobóczky Lajos és **Peres Sándor:** Gazdaságtan a legszükségesebb háztartási és kertészeti ismeretekkel. Budapest, 1888.

Dobránszky Péter: Mezőgazdaságunk jövője. Miskolcz, 1884. (Különnyomat a Miskolcz és Vidéke cz. lapból.)

Dombasle M.: Okszerű gazdák naplója. Dombasle Mátyás után *Török János* vezérlete alatt szerkesztette: *Klein Gusztáv.* Pest. 1846.

Ebergényi Sándor dr.: A mezőgazdaságról és mezőrendőrségről szóló 1894. évi XII. törvényczikk ismertetése. Az Alsófehérvármegyei Gazdasági Egyesület népszerű kiadványainak IV. füzete. Alsó-Fehérvármegyei Gazdasági Egyesület. Nagy-Enyed, 1898.

Edvi Illés Pál: Népszerű gazdaságtan. Pest, 1844.

Egan Ede Borostyánkői: A hegyvidéki földmívelő nép közgazdasági helyzetének javitását czélzó állami akczió ügyében Munkácson 1900. február 12-én tartott értekezletről szóló jelentés. Budapest, 1900.

Egy magyar gazda: Mit tegyünk? Kisérlet államháztartásunk, nemzetgazdászatunk és mezőgazdaságunk viszonyairól. Budapest, 1881.

Előadások. Az orsz. m. gazdasági egyesület által Budapesten rendezett gazd. —: I—III. évf. Budapest, 1893—95.

— Népszerű gazdasági. —: Csik-Szereda, 1898.

Előadások. Népies gazdasági előadások. Az abauj-tornamegyei gazdasági egyesület által az 1898—99. évi tél folyamán tartott —: Kiadja az Abauj-Tornamegyei Gazdasági Egyesület. Kassa, 1899.

— Gazdasági. — Kiadja a gyergyóvidéki gazdasági egyesület. Gyergyó-Szentmiklóson, 1899.

— Gazdasági. — A Háromszék vármegyében 1898-ben tartott II. —: Szerkesztette *Gáspár József.* Kiadja Háromszék vármegye gazdasági bizottsága. Sepsi-Szent-György, 1899.

— Népszerű gazdasági. — Rendezte a Pozsony vármegyei gazdasági egyesület 1899. évben. I. II. füzet. Pozsony, (1899).

— Rendezte a Pozsony vármegyei gazdasági egyesülettel karöltve az alsó-csallóközi járási gazdakör az 1899—1900. év telén. Pozsony, (1900).

— Gazdasági továbbképző —: *Nagy Miklós:* A föld megmunkálásáról. *Kozma Gusztáv:* Trágyázás és trágyakezelés. Pozsony, évsz. nélkül.

— Gazdasági. A Szatmár megyei gazdasági egyesület által rendezett —: Kiadja: Szatmármegyei gazdasági egyesület. Szatmárott, 1899.

— Téli gazdasági. Különféle tantárgyakból tartott —: Kiadja a Szatmármegyei gazdasági egyesület. Kiadványszám IV. Szatmártt, 1900.

Előadói javaslat a mezőgazdasági rendtartásról. Budapest, 1887.

Elsner J. G.: Die deutsche rationelle Landwirthschaft der Praxis, dargestellt auf den in Oesterreichisch- und Preussisch-Schlesien gelegenen Gütern des H. Grafen Heinrich Larisch von Mönnich. Pesth, 1841.

Emlékirat. Magyarország törvényhozóihoz a honi mezőgazdaság terén. Pest, 1843.

— Az agrárszoczializmus és orvoslása. B.-Csaba, 1894.

Emlékirat az országos csapásként meg-megujuló aszályosság okai és elháritása módja felett. Pest, 1860.

Emlékirata. Magyarország képviselőházához — a magyar gazdák II. orsz. értekezlete által kiküldött végrehajtó bizottságnak az ország mezőgazdasági helyzetéről. Hely- és évszám nélkül.

Enquête-tárgyalások. Az országos magyar gazdasági egyesület által gazdasági bajaink kipuhatolása és orvoslása érdekében tartott —. Budapest, 1880.

Entz Ferencz dr.: Ujabbkori Magyar Gazda. Pozsony, 1868.

Erdélyi Károly: A mezőgazdaság népszerű kézi könyve. Sepsi-Szt.-György, 1894.

Érkövy Adolf: Robot és dézma, erkölcsi és anyagi, mezei és státuszgazdászati tekintetben. Pest, 1845.

— — Emlékbeszéd Török János akademiai tag fölött. Budapest, 1875.

— — Az 1863. évi aszályosság a magy. alföldön. Pest, 1863.

Észrevételek a mezőrendőri törvényjavaslatra. Tárgyalási anyag az országos magyar gazdasági egyesület közgazdasági szakosztályainak 1889. decz. 18-iki ülésére. Budapest. 1889.

Évkönyve, Magyar gazdák —: A Kodolányiféle »Gazdasági Zsebnaptár« melléklete. Lásd a XXX. csoportban.

Farkas Endre: Gazdászat elemei fiatal gazdálkodók és néptanitók számára. Debreczen, 1858.

Farkas F.: Gazdasági kis tükör. Kiadja az orsz. gazd. egy. Pest. 1845.

— **Ferencz,** Farkasfalvi. Sáfárkodó magyargazda. 2 kötet. Pest, 1841.

— **Mihály:** Az év tizenkét hónapja. Mezei és kertgazdászati teendők havi emlékeztetője. Budapest, 1892.

— **Róbert:** Mezőgazdasági statisztikai intézményünk és annak fejlesztése. Budapest, 1890.

— — A vármegyék mezőgazdasági statisztikai monografiái érdekében. Budapest, 1891.

Farm-rendszer, Magyar. — M. kir. földmívelésügyi ministerium. Budapest, 1890.

— — szerződési tervezettel és költségvetésekkel. Kiadja a földmívelésügyi m. kir. ministerium. Budapest, 1893.

Fehér Zoltán: Előadás az aratás, cséplés,

KSH könyvtár

gabonatisztitás, eladás, raktározás és magkiválasztásról. (Pozsony, 1896.) -- (Gazdasági továbbképző előadások IV.)

Fekete G.: A jó gazda-ember. Pozsony és Pest. 1798.

— — II. kiadás Pozsonyban és Pesten. 1804.

Felhivás. Magyarország földmívelő-, bortermelő- és iparosaihoz. (Kőnyomat az O. M. G. E. könyvtárában.)

Felirata. Az O. M. G. E. — : orosz és román szerződések tárgyában. Budapest, 1894.

Felolvasások, a kolozsmonostori m. k, gazd. tanintézet által tartott georgikai — I. és II. évf. Kolozsvár, 1871/72.

Felolvasások és előadások sorozata. Biharmegyei gazdasági egyesület által 1898. január hóban Biharvármegye több községében tartott gazdasági szakszerű — Kiadja a biharmegyei gazdasági egyesület. Nagyvárad, 1898.

— Ugyanaz. Nagyvárad, 1899.

— és előadások sorozata. A Temes m. g. e. által 1897/98. évben tartott gazdasági szakszerű — Temesvár, 1898.

Felterjesztése, A m. gazd. egyesület választmányának, a gazdasági egyesület jövendő állása, a gazdasági intézetek és alsóbb földmíves-iskolák felállitása iránt Magyarországon. Pest, 1851.

Fénix Farkas: Magyar gazdasszony. Köznép és serdülő lánykák használatára. Győr, 1850.

Fényes Károly: Gazdasági mozaik. Lugos, 1899.

Fest Imre: A földmívelés-, ipar- és kereskedelemügyi magyar királyi ministeriumnak öt évi működése (1867-től 1872-ig). Pest, 1872.

Fiáth Gyula báró: A délmagyarországi kisbirtokosok gazdasági válsága. Budapest, 1886.

— **Miklós báró:** A mezőgazdasági statisztika szervezése. Jelentés gróf Széchenyi Pál földmívelés-, ipar- és kereskedelemügyi m. kir. minister úr ő nagyméltóságához. Különlenyomat a »*Közgazdasági Értesitő*«-ből. Budapest, 1884.

Fischer Ch.: De oeconomia suburbana — Cassoviae, 1737.

— **Christ:** Operis oeconomici pars I., II. Cassovia, 1737—1743.

Flatt Károly Alföldi: Agrostologia és gazdasági szakoktatásunk. Budapest, 1896.

— — Ugyanaz. II. kiad. (Külön lenyomat a »Gazdák Évkönyve« 1898. évi (X.) kötetéből.) Budapest, 1898.

Főjelentése, a nemzetközi gazdakongresszus. — Szerk. *Rodiczky Jenő.* Bevezetés. Tárgyalások. Függelék. Kérdőpontok. Feleletek. Emlékiratok. Budapest, 1897.

— német és franczia nyelven is.

Fökövy János: Közgazdaságunk multja és jövője. Kaposvár, 1892.

Földmívelése. Magyarország —. 1896. Kiadja a földmívelésügyi m. kir. minister. Budapest, 1896.

— — Ugyanez németül is.

Gaál Jenő: A mezőgazdasági válság kérdése. (Német és franczia nyelven is.) Budapest, 1885.

— **Eugéne de:** La crise agricole. Rapport devant être présenté au congrés agricole de Budapest, convoqué pour le mois d'octobre 1885. Budapest, 1885,

Gabona. Magyarország kivitele —; és hüvelyesek, liszt és őrleményekben, valamint rizsben 1890., 1891. és 1892-ben. Budapest, 1890—92.

Galgóczi Károly: Népszerű gazdasági földmívelés. Pest, 1845.

— — Mezei gazda népszerű gyám- és vezérkönyve. 4 kötet. Pest, 1855.
2-ik kiadás. Pest, 1855.
3-ik kiadás. Pest, 1859.
4-ik kiadás bőv. *Reischer Endre.* Pest, 1865.
5-ik kiad. bőv. *dr. Farkas Mihály.* Budapest, 1884.

— — Magyarország, a szerb vajdaság s temesi bánság mezőgazdasági statisztikája. Pest, 1855.

Gamauf V.: Georgikai felolvasások 1870/71. évben. Kolozsvár, 1871.

— — A mezőgazdaság. Budapest, 1879.

Gamauf Vilmos: Az erdélyi gazdák 1872. okt. 3—6. Dicső-Szt.-Mártonban tartott 2. vándorgyülésnek jegyzőkönyve. Kolozsvár, 1873.

— — Az erd. gazdák 1874. okt. 1—4. Déván tartott 3. vándorgyülésnek jegyzőkönyve. Kolozsvár, 1874.

Gáspár József: Néptanitók gazdasági vezérfonala. Szászváros, 1897.

Gazda ember: A jó, vagyis oly hasznos könyvecske... Angol nyelvből forditotta *Fekete Gergely.* és Pozsony, Pest, 1798. 2-ik kiadás 1804. u. ott.

Gazdakongresszus mezőgazdasági irományai. (A földmiv. min. kiadásában). Budapest, 1896.

— Ugyanez franczia nyelven is.

— Nemzetközi, tartatott Budapesten 1896. szept. 17—20. napjain Főjelentés. Szerk.: Rodiczky Jenő. Budapest, 1897.

— — Ugyanaz, német kiadás, Budapest, 1897.

— — Ugyanaz, franczia kiadás. Budapest, 1897.

— tárgyalásai stb. Az 1896. évi IV. orsz. Budapest, 1896.

Gazdálkodás köréből. A —. Népies gazdasági előadások kéziratai alapján. Kiadja: A szolnok-doboka vármegyei gazdasági egylet. I—III. füzet. Deés, 1899.

Gazdaság. Mezeí —. Hely nélkül. 1801.

— Mezeitudomány. (Kézirat. Az O. M. G. E. könyvtárában.)

Gazdasága. A földmívelő — vagy Benedek János titkai. Kolozsvárt, 1844.

Gazdasági tudomány, kérdésekben és feleletekben. Hely és évjegy nélkül. (Kézirat. Az O. M. G. E. könyvtárában.)

Gazdaságok megoszlása jelleg és nagyság szerint. Lásd: Közlemények, Magy. statisztikai. U. F. XXIV. köt.

Georgesen, Joann: Economia câmpului si crescerea vetilor. Brasov, 1886.

Gerőffi A.: Találmányok és tapasztalatok. Budapest, 1897.

Graselli Miklós: Két felolvasás a gazdaság köréből. Rimaszombat, 1892.

Graszel Johann: Beitrag zum Hebung der bäuerlichen Landwirthschaft. Arad, 1886.

Greger de Budavölgy, Max.: Memoranden in Erwiederung einer geehrten Zuschrift des k. ung. Landwirthschaftlichen Vereins de dato 1. Jänner 1880. Nebst einer Beilage von vier Denkschriften. London, 1880

Grüner Lajos és **Herzog Oszkár:** Mily jelentőséggel birnak a mezőgazdasági technikai iparágak a mezőgazdaság üzletére, különös tekintettel extensiv viszonyokra. Pozsony, 1882.

Hajnik J.: Jegyzetek egy mezőgazdásznak ötven éven túl terjedő gazdasági életéből. Pécs, 1883.

Hajnik János: Gazdasági és nemzetgazdászati dolgozatok. Budapest, 1875.

Hajnik Johann: Praktische Anleitungen zu einem rationellen Wirthschafts-Betrieb im Banat. Temesvár, 1873.

Hajós Sándor: A mezei gazdaság különös formája és annak rendes számolása. Székes-Fehérvárott, 1819.

Halász Gábor: A magyar mezőgazdaság. Pest, lásd *Ditz Henrik.*

Haller Károly dr.: Gazdasági jogisme. A gazdasági tanintézetek növendékei és a mezei gazdák szükségletéhez alkalmazva. Budapest, 1878.

— — Második bővitett kiadás. Budapest,

— — Harmadik teljesen átdolgozott kiadás. Budapest, 1895.

Hauptbericht des Internationalen Landwirthschaftlichen Congresses. Red. v. *Dr. v. Rodiczky.* Internationaler landwirthschaftlicher Congress abgehalten von Budapest von 17. bis 20. Sept. 1876. Budapest, 1877.

Havi teendők a gazdaságban. Hely- és évjegy nélkül.

Hegedüs Károly: A mezőgazdasági válság megszüntetésének alapja. (Lithogr.) Budapest, 1898.

Herczog R: A magyar gazdákhoz. Pest, 1866.

Hideghéthy Antal: Figyelmeztetések mezőgazdaságunk körül és a gazdasági tanintézetek ügyében. Pest, 1861.

— — Promemoriák földmívelésünknek közgazdasági érdekében. Pest, 1867.

— — Mezőgazdasági viszonyaink vázlata. Pest, 1868.

Homolka József: A magyar szent korona országainak földmívelési térképe. Kiadja a m. kir. pénzügyministerium. 1895. Mérték 1 : 900.000. Budapest, 1895.

Hongrie agricole. La — etses haras. Comp-

terendu d'une excursion agricole à Mezőhegyes. Bruxelles, 1876.

Horváth J.: Közönséges előadása a gazdasági állapotnak. Pest, 1811.

Hölczel J.: Észrevételek *Csorba András* ezen czím alatt kiadott munkájára: Vezér a természetesen mívelt mezei gazdálkodásra. Pest, 1836.

István Gazda (Rombay Dezső): Gazdák könyve. Budapest, 1898.

Ivánszky János: Tudományos nézetek gyüjteménye. A mezei köznép nevelése és a mezőgazdászat ügye érdekében. Pest, 1860.

Jády József: Az okszerű gazdaságtan. Pápa, 1881.

Janisch Joseph: Die Landwirthschaft nach allen ihren Verzweigungen. Pest, 1831.

Javaslat Fejér vármegye mezőgazdaságának emelésére. Budapest.

Jegyzetei. Gazdasági téli tanfolyamok. — A nagyméltóságú földmívelésügyi m. kir. ministerium segélyezésével kiadja Krassó-Szörény vármegye gazdasági egylete. Lugos, 1898. 3 füzet magyar-román nyelven.

Jegyzetek egy mezőgazdásznak ötven éven túl terjedő gazdasági életéből. Pécs, 1885.

Jegyzőkönyve. Az erdélyi gazdák 1879. évi október hó 2., 3., 4. és 5-én Sepsi-Szt.-Györgyön tartott V-ik vándorgyülésének. Kolozsvár, 1879.

Jelentés Gazdasági — 1884. Bács-Bodroghmegye közgazdasági előadójától. Szabadka, 1884.

Jelentése. A földmívelésügyi m. kir. ministernek 1890. évi működéséről a törvényhozás elé terjesztett —. Budapest, 1892.

— Ugyanaz — 1891—1897. évi. Budapest, 1892—1898. (Ezek közül az 1896-ik évinek a száma 1898 : 1., az 1897. évié 1898 : 16., az 1898. külön lenyomat az összjelentésből s az 1899. évié 1899 : 21.)

Jelentése, Évi —. Az állat- és növény honositó társaság —; az 1897. évről. Budapest, 1898.

Jelentései. Közgazdasági előadók 1889. évi —. Budapest, 1890.

Jószágok. A m. kir. — kimutatása 1883. Budapest, 1883.

Józsa Pál: Mezőgazdaságtan és állattenyésztés. Budapest, 1893.

Jurenák Sándor: Mikép boldogulhatunk a mezőgazdálkodás terén. Budapest, 1879.

Kadavi Janko: Prjat'el ludu. Budinu, 1845.

Kalauz. A mezei gazdaság alapos ismeretére vezető okszerű —. Kiadja a magyar gazdasági egyesület. I. füzet: Földmívelés. Irta: *Török János.* Budán, 1842.

— II. kiadás. Buda, 1842.

Kaszás Péter: A gazda ember tüköre. Jó tanácsok a szántóvetőnek és kertésznek az esztendő minden hónapjára. Budapest, 1899.

Kecskeméthy Géza: Gazdasági kis biblia. A mai szőlőművelés, borászat, növénytermelés, állattenyésztés, tejkezelés, gyümölcs- és konyhakertészet stb. gyakorlati kézikönyve. Pápa, 1898. Budapest, 1899.

Keleti Károly: A magyar mezőgazdaság. Pest, 1867. — Értekezések a törvénytudományi osztály köréből. II. szám.

— — A mezőgazdasági termelés. Pest, 1869. (Statisztikai előadások, melyek a földmívelés-, ipar- és kereskedelemügyi m. kir. minister által szervezett statisztikai tanfolyamban tartattak.)

— — A mezőgazdasági statisztika a nemzetközi kongresszusokon. Budapest, 1874.

— — Magyarország népességének élelmezési statisztikája physiologiai alapon. Budapest, 1887. — (Hivatalos statistikai Közlemények. Budapest, 1887.)

Keleti Dr. Karl: Die Ernährungs-Statistik der Bevölkerung Ungarns. Auf physiologischer Grundlage bearbeitet von —. Uebersetzung aus den »Amtlichen statistischen Mittheilungen«. Budapest, 1887.

— **Charles:** Idées sur la statistique agricole. Budapest, 1874.

— — Rapport sur l'état de l'agriculture en Hongrie. Budapest, 1878.

Kenessey Kálmán: Miként gazdálkodjunk? Vagyis a kisbirtokosok jólétének előmozditásáról. Pesten, 1857.

— — A szántóvető aranyszabályai. Pest, 1858.

— — II. kiadás. Pest, 1859.

Kenéz Zoltán: Tiz év multán visszapillantás a gazdasági visszonyokra az Alföldön. Tury Gyula rajzaival. Budapest, 1893.

Kérdések. Korszerű gazdasági —. Kiadja a sopronmegyei gazdasági egyesület. Sopron, 1900.

Kézikönyv, Gazdasági —. Falusi iskolák számára. (Kézirat az O. M. G. E. könyvtárában.)

Kimutatása a kincstári közalapitványi egyházi és szerzetesi nagyobb birtokok területének és mívelési ágak szerinti megoszlásának. Budapest, 1895.

— Az aránylag keveset jövedelmező és házilag előnynyel nem kezelhető kisebb kincstári fekvőségeknek. Buda, 1870.

Kiss Bálint: Falusi földmívelőket oktató. Pest, 1846.

— **Endre:** Az okszerű gazdálkodás alapvonalai. Kassa, 1899.

— **Kálmán:** Mezei gazdaság és kertészettan. Budapest, 1890.

— — u. III. kiadás. Budapest, 1899.

— **László:** A magyar gazdák székesfehérvári junius 3—5-iki országos értekezletén Fehérmegye földrajzi, mezőgazdasági s statisztikai viszonyairól tartott felolvasás. Székes-Fehérvárott, 1879.

Kisgazdák könyve. A »veszprémmegyei gazdasági egyesület« által a mezőgazd. ismeretek terjesztése érdekében tartott gazdasági előadások I. Kiadja a »Veszprémmegyei Gazdasági Egyesület«. Veszprém, 1899.

Kistükör, Gazdasági. Falusi ifjuság számára. *Karika Pál, Szentmiklósi Sámuel* és *Tahy Emánuel* koszoruzott munkáiból szerkesztve, kiadta a Magy. Gazd. Egyes. Budán, 1843. lásd *Csapó* alatt is.

— u. III. kiadás. Pest, 1845.

— u. IV. kiadás. Pest, 1845.

— u. V. kiadás. Pest, 1865.

Klauzál Imre: Néhány tekintet Magyarország földmívelésére. Pest, 1837.

Klein Gusztáv: Okszerű gazdák Naplója. Pest, 1846.

Kmet Andrej: Hospodár na Slovensku. Turócz-Sz.-Márton, 1875.

— — Jako sa maju poklady kopat? v Pešti 1871.

Knižnica slowenského l'udu. Red. *Rizner.* Swäzok I. Uh. Skalici, 1890.

Kodolányi Anton: Die Wahl des Wirthschaftssystems. Hermannstadt, 1872.

Kondé József Benedek: Gazdaságbeli jegyzések I., II. Pozsony, 1807.

— u. Pest, 1814.

Koppé: A szántóföld osztályozása K. után. (Kézirat, az O. M. G. E. könyvtárában.)

Koppe J. G.: A földmívelés és állattenyésztés A hetedik kiadás után forditotta *Galgóczy Károly.* Pest, 1855.

Korizmics László, Benkő D., Morócz J.: Mezei gazdaság könyve. *Stephens Henry* »The book of the farm« nyomán kiadják —. Lásd: Stephens H.

Korizmics László: Gazdasági levelek. Pest, 1867.

— — Közgazdasági helyzetünk délkeleti szomszédaink felé. Budapest, 1878.

— — Levelek Lónyay Gáborhoz. Budapest, 1881.

Kovách László, Visontai: Értekezés a szántás mesterségéről. Pest, 1860.

Kováts-Martiny Gabriel: Oeconomiae ruralis compendium quod in usum auditorum suorum conscripsit —. Posonii, 1843.

Közalapitványi uradalmak ismertetője Budapest, 1885.

Közlemények a földmívelés-, ipar- és kereskedelemügyi m. kir. ministerium közegeinek és intézeteinek 1885. évi jelentéseiből. Budapest, 1886.

— Magyar statisztikai. Uj folyam. VI. köt. A magyar korona országainak 1891. és 1892. évi mezőgazdasági termelése. A kereskedelemügyi magy. kir. minister rendeletéből szerkeszti és kiadja a magy. kir. központi statisztikai hivatal. Budapest, 1893.

— ugyanaz magyar-német kiadásban: Ungarische statistische Mittheilungen. Neue Folge. VI. Band: Die landwirthschaftliche Production der Länder der ungarischen Krone in den Jahren 1891 und 1892. Budapest, 1893.

— Magyar Statisztikai — XI. köt. 1893. és 1894. évi mezőgazdasági termelése. Budapest, 1895.

— ugyanaz magyar-német kiadásban: Un-

KSH Könyvtár

garische statistische Mittheilungen. Neue Folgé. XI. Band: Die landwirthschaftliche Production der Länder der ung. Krone in den Jahren 1893 und 1894. Budapest, 1895.

Közlemények. Magy. stat. XV. köt. A magyar mezőgazdasági statisztika fejlődése s az 1885. évi VIII. törvényczikk alapján végrehajtott összeirás főbb eredményei községenkint. Budapest, 1897.

— ugyanaz magyar-német kiadásban: Ungarische statistische Mittheilungen. Neue Folge. XV. Band: Landwirthschaftliche Statistik der Länder der ung. Krone. I. Theil. Die Entwickelung der ungarischen landwirthschaftlichen Statistik und die Hauptergebnisse nach Gemeinden der auf Grund des G.-A. VIII vom Jahre 1895 vollzogenen Konskription. Budapest, 1897.

— XVIII. köt. Mezőgazdasági termelés 1895. és 1896. évben. Budapest, 1897.

— ugyanaz magyar-német kiadásban: Ungarische statistische Mittheilungen. Neue Folge. XVIII. Band: Landwirthschaftliche Statistik der Länder der ungarischen Krone. II. Theil. Landwirthschaftliche Produclion in den Jahren 1895 und 1896. Budapest. 1897.

— XXIV. köt. A gazdaságok megoszlása jelleg és nagyság szerint. Budapest, 1900.

— ugyanaz magyar-német kiadásban: Ungarische statistische Mittheilungen. Neue Folge. XIV. Band: Landwirthschaftliehe Statistik der Länder der ungarischen Krone. III. Theil. Vertheilung der Wirthschaften nach Karakter und Grösse. Budapest, 1900.

Krzisch Thádé: Jószándékú tanács honi kisgazdáinkhoz. Buda, 1843.

Kubinyi Lajos: Az okszerű gazdálkodás alapelvei. Budapest, 1878.

Kun János: Rövid irányadás a kezelő gazdához az új tagon. Nyitra, 1866.

Kun László, Fülöp Sándor és Csath András: Olvasókönyv a gazdasági és általános ismétlő iskolák számára. A nm. földmívelési minister úr által rendkivüli jutalomban részesitett pályamunka. Kunágota, 1900.

Lage, Die — der ungarischen Landwirthschaft von *Cautes.* (Borovszky Károly) Budapest, 1895.

Land- und hauswirthschaftliche Volksfreund. Der —. Ein Haus- und Handbuch. I. Band, I. Heft. Pest, 1842.

Landwirthschaft, Ungarns — 1896. (A földm. min. kiadásában.) Budapest, 1897.

Landwirtschaftliche Statistik der Länder der ungarischen Krone. Im Auftrage des kön. ung. Ackerbauministers verfasst und herausgegeben durch das kön. ung. statistische Central-Amt. I. Theil. Die Entwickelung der landwirtschaftlichen Statistik und die Hauptergebnisse nach Gemeinden der auf Grund des G.-A. VIII. vom Jahre 1895 vollzogenen Konskription. Budapest, 1897. II. Theil. Adressenbuch der Landwirte im Königreiche Ungarn. Budapest, 1897. III. Theil. Vertheilung der Wirtschaften nach Charakter und und Grösse. Budapest, 1900.

Láng Lajos: Magyarország gazdasági statisztikája. (*A magyarorsz. statisztikája* II-ik kötete.) Budapest, 1887.

Lánghy István és **Lencsés Antal:** A természeti, gazdasági és mesterségi ismeretek tára. Első esztendei folyamat. Első rész. Pest, 1829.

Leibitzer János: Földmívelés, vagyis: alapos oktatás a földnek okos míveléséről. Pest, 1835.

— Populäre Encyclopädie der praktischen Landwirthschaft. I—XII. Band. Pest und Leipzig, 1833.

— III. Auflage. Herausgegeben von *Ferdinand Stamm.* I—II. Band. Pesth, 1854.

Lekky István: A mezőgazdaságról és mezőrendőrségről szóló 1894. évi XII. törvényczikkre vonatkozó elvi jelentőségű határozatok, döntvények és magyarázó rendeletek gyüjteménye, Budepest, 1899.

Lencsés J. Antal: Tapasztalt téli tanácsadó. Pest, 1832.

Liebbald Béni: A gazda kalauza a földmívelés terén. Pécs, 1875.

— — Pécs, 1873.

Liebig Justus: A mezei gazdaság jelen állapota. Forditotta *Barsi József* Pest, 1862.

Lloyd Frigyes James: A földmívelés tudománya. Magyarra forditotta *Mudrony Pál.* Budapest, 1890.

Lónyai Gábor: A földmívelés általános elvei. Első kötet: Növénytermelési tan. Első rész: Általános növénytermesztés. Pest, 1852.

Lord Joseph: Politisch-ökonomische und politisch-historische Vorträge. Pressburg, é. n.

Lőrincz diák (Rodiczky dr.): Aranykalász koszorú. A földműves gazdák számára. Budapest, 1884.

Lukácsy Sándor: Gazdasági kis káté. Népiskolák számára. I. rész. Pest, 1869.

— — II. kiadás. Pest, 1871.

Lübeck Johann Karl, Dr.: Allgemeines ökonomisches Lexikon. Band I—II. Pesth, 1812.

Máday Izidor: Inditvány a mezőgazdasági érdekképviselet tárgyában. Budapest, 1892.

Magyar Farmrendszer, l. Farmrendszer.

Magyarország művelési ágak szerinti terjedelme és jövedelme. Budán, 1845.

Majer István: A jó házi gazda. Vácz, 1848.

— — István bácsi, a boldog családatya. Pest, 1854.

Majláth Béla: Liptómegye őstermelése, adó-, ipar- és kereskedelmi viszonyai. Kiadja az orsz. magy. kir. statisztikai hivatal. Budapest, 1877.

— **József gróf:** A szocziális kérdés és a falusi jólét emelése. A Magyar Gazdaszövetség kiadása. Budapest, 1899.

Major Pál: A magyar birodalom gazdasági viszonyainak statisztikai táblázata. Budapest, 1874.

Makai Imre: A parasztgazda. Kecskemét, 1860.

Manno Alajos: Mezőgazdaság népszerű kézikönyve. *Schlipf* munkája után szabadon forditotta. I. kiadás. 80 fametszvénynyel. Pest, 1843. II. kiadás. Pest, 1845.

Matlekovics Sándor: Magyarország közgazdasági és közművelődési állapota ezeréves fennállásakor és az 1896. évi ezeréves kiállitás eredménye. I—IX. Budapest, 1897/98., (ebből a VI. köt. Mezőgazdaság. Állattenyésztés. Vizépités. Erdészet. Gazdasági gépipar.)

Melczer Gyula: A parasztbirtok állapota Borsodmegyében. Budapest, 1884.

(Melhárd Gyula): Somogyvári gazdaságtörténeti adatok. Kaposvár, 1896.

Mentor: Erdélyi népkönyv, közhasznú ismeretek tára. Szerkeszti *Nagy Ferencz.* Kolozsvár, 1842.

Merényi Dezső: Magyar mezei gazdák gyakorlati kézikönyve. Budapest, 1885.

Mérey Lajos, kaposmérei: A magyar föld idegen kézen. Nyitra, 1900. A magyar gazdaszövetség kiadványai. XXVI.

Mezei gazda, A —; Mezőgazdasági kézi- és vezérkönyv négy szakaszban. Pozsony, (1884.)

Mezei gazda kézikönyve. Kassa, 1835.

Mezei gazdák zsebkönyve. Pest, 1862.

Mezei gazdaságnak folytatásáról. A —. A magyar hazának és ehhez kapcsoltatott vidéki tartományoknak nemzeti iskolai módjához alkalmaztatott tanuságok. Buda, 1792.

Mezei gazdaságunk reformjáról. Budapest, 1881

Mezőgazdaság A —. I. rész: *Rodiczky Jenő dr.:* Kereskedelmi trágyák, trágyázási kisérletek, gabonafélék, gumós- és gyöknövények, hüvelyesek, zöldség és aszalt gyümölcs. II. rész: *Gamauf Vilmos:* Nem tápláló földmívelési termékek. Budapest, 1879. (Hivatalos jelentés a Párisban 1878-ban tartott egyetemes kiállitásról. VI. füzet.)

Mezőgazdaság és állattenyésztés. (1873/4.) Budapest, 1876. Magyar statisztikai Évkönyv. IV. évfolyam, III. füzet.

Mezőgazdaság. Aratás és szüret. (1874/5.) Budapest, 1878. (Magyar statisztikai Évkönyv. V. évfolyam, II. füzet.)

— (1876.) Bpest, 1878. U. ott VI. évf. III. füz.

— (1877.) » 1879. » » VII. » III. »

— (1878.) » 1880. » » VIII. » III. »

— 1879. évi aratás és szüret. Budapest, 1881. Magyar statisztikai Évkönyv. IX. évfolyam, III. füzet.

— 1880. Bpest, 1882. U. ott X. évf. III. füz.

— 1881. » 1883. » » XI. » III. »

— 1882. » 1884. » » XII. » III. »

— 1883. » 1885. » » XIII. » III. »

— 1884. évi aratás és szüret. Budapest, 1886. Magyar statisztikai Évkönyv. XIV. évfolyam, III. füzet.

Mezőgazdaság. 1885. Bpest, 1887. U. ott. XV. évf. III. füz.

— 1886. Bpest, 1888. U. ott. XVI. évf. III. füz.

— 1887. » 1889. » » XVII. » III. »

— 1888. » 1890. » » XVIII. » III. »

KSH Könyvtár

Mezőgazdaság. 1889. Bpest, 1891. U. ott. XIX. évf. III. füz.
— 1890. » 1892. » » XX. » III. »

Mezőgazdasági statisztikája. A magyar korona országainak —. A földmivelésügyi magy. kir. miniszter rendeletéből szerkeszti és kiadja az orsz. magy. kir. statisztikai hivatal.
I. rész. A magyar mezőgazdasági statisztika fejlődése s az 1895. évi VIII. törvényczikk alapján végrehajtott összeirás főbb eredményei községenkint. Budapest, 1897.
II. rész. A magyar korona országainak gazdaczímtára. Budapest, 1897.
III. rész. Mezőgazdasági termelés 1895. és 1896. évben. Budapest, 1897.
IV. rész. A gazdaságok megoszlása jelleg és nagyság szerint. Budapest, 1900.
(A magyar-német kiadást, lásd Landwirtschaft alatt.)

Mezőgazdasági statisztikai adatok összeirásáról szóló 1895. évi VIII. törvényczikk. Budapest, 1895.

Mezőgazdasági termelés. Lásd: Közlemények, Magy. statisztikai — V., XI. és XVIII. köt.

Mezőgazdaságról és mezőrendőrségről, A —. (Kivonat az 1894. évi XII. törvényczikkből.) A magyar kir. csendőrség számára. Budapest, 1894.

Mezőgazdaságról és mezőrendőrségröl szóló — 1894. évi XII. törv.-czikk. Jegyzetekkel, utasitásokkal és magyarázattal. *Kovácsy Sándor* és *Németh József*. Budapest, 1894. Második kiadás. Budapest, 1899.

Michaelis J.: Landwirthschaftslehre. Hermannstadt, 1872.

Mika Ottókár: Mezőgazdasági káté. Budapest, 1898. (Falusi könyvtár, 45. köt.)

Miklós Ödön: Mezőgazdaságunk és gabonakereskedelmünk érdekében. Budapest, 1893.
— — U. az. (Különnyomat az »Egyetértés«-ből.) Budapest. 1881.

Milhoffer Sándor: A régi Egyptom mezőgazdasága. A mezőgazdasági őstermelésnek ismertetése. Kassa, 1899.

Milotai Ferentz: Gazdasági katechesis. I., II. rész. Kolozsvár, 1832., 1833.
— — Az erdélyi gazda. I., II. kötet. Nagy-Enyeden, 1838/9.

Mitterpacher Ludovicus de Mitternburg: Elementa rei rusticae in usum academiarum regni Hungariae. Pars I—III. Budae, 1777—1794.
— — I—III. Budae, 1779.
— — I—III. » 1816—1817.
— di Mitternburg Lodovico: Elementi d'Agricoltura tradotti in italiano. I—II. köt.
— **L.:** Entwurf der oekonomischen Kentnisse. Wien, 1773.

Monográfiái. A vármegyéknek mezőgazdasági statisztikai —. Budapest, 1891.

Morocza Dániel: Gazdaságtudomány alapszabályai. Pápa, 1844.

Nagy László: Bankszabadalom és mezőgazdaság. Gyakorlati agrárpolitika a mezőgazdasági válság gyökeres orvoslására. Budapest, 1898.

Nagyváti János: A szorgalmas mezei gazda. I., II. darab. Pest, 1791.

Nagyváthy János: Magyar practicus tenyésztető, Pest, 1822.

Nedeczky János: Vezérfonal a mezei gazdasági jogisméhez. Magyar-Óvár, 1878.

Negyven közhasznú, egy praktikus gazda sok évi tapasztalása által bebizonyult — utasitás. Pesten, 1834.

Német M.: Kettős Kints az az: a jámbor földmívesnek oktatása. Győr, 1793.

Németh József: Magyar gazdasági gyakorlati általános tanácsadó minden polgár és mezei gazda számára. Pest, 1835.
— — A mezőgazdasági törvény végrehajtása a községekben. Gyakorlati vezérfonál a mezőgazdaságról és mezőrendőrségről szóló 1894: XII. t.-czikk gazdasági közigazgatási intézkedéseinek végrehajtásához, különös tekintettel a községi elöljáróságok ügyvitelére. Budapest, 1900.
— — A magyar mezőgazdasági intézmények ismertetése. Lásd Utmutató.

Olvasmányok. Gazdasági —. Összeállitották *Sporzon Pál* és *Ébner Sándor*. Budapest, 1877.

Pabst H. W.: A mezőgazdaság tankönyve. III. kiadás szerént *Lónyai Gábor*. I., II. Pest, 1852/3.

Paczig G. C.: Korunk igényei szerinti gyakorlati mezőgazdatiszt. Átdolgozta *Reischer Endre*. Pest, 1864.

Pályamunkák. Gazdasági —. Kiadja a magy. gazd. egyesület. I. kötet. A haszonbérrendszerről. Budán, 1843.

Pankl Mattheus: Compendium oeconomiae ruralis. Budae, 1790.
— — II. kiadás. Posonii, 1793.
— — III. » Budae, 1797.
— — IV. » » 1810.

Pántzél D.: Mezei gazdaságot tárgyazó jegyzések. Bécs, 1801—2.

Papy József: Gazdasági fejlődés. H.-M.-Vásárhely, 1897.

Parasztbirtok. A — állapota Abauj-Tornamegyében. Budapest, 1885.

Parasztbirtok állapota Sárosmegyében. Budapest, 1885.

Parasztbirtok A — állapota Somogy-, Kolozs-, Szolnok-Doboka- és Torontálmegyékben. Budapest, 1886.

Parasztbirtok. A — állapota Tiszafüreden. Budapest, 1885.
— Zemplén megyében. lásd: Wiczmándy Ödön.

Párnitzky Ede: Magyarország stat. gazdasági kézikönyve. I. évfolyam. Budapest, 1887.
— — Emlékirat és javaslat a mezőgazdasági adatgyüjtés, főleg az aratási statisztika fejlesztése ügyében. Budapest, 1878.

Pátkai (Seidel) Pál dr.: Gazdászattan. Székesfehérvár. 1884.

Pavich Th.: Unverantwortliche Ansichten über den Nahrungs-Mangel der Banater Landbauern. 1846/7. (Kézirat az O. M. G. E. könyvtárában.)

Pénzes Ferencz: Fejérmegye gazdasági statistikája 1869. évről. A fejérmegyei gazdasági egyesület statistikai szakosztályának megbizásából. Székesfehérvár, 1873.

Persenszky Károly: Gazdasági előadások a földmivelő nép részére. Kiadja a földmivelésügyi m. kir. miniszter. Szerencs, 1899.

Péterffy (Jagócsi) József: Segédtudományok gyüjteménye mezei gazdák számára.

Petersen E: Aus und über Ungarn. Bremen, évj. n.

Pethe Ferentz: Pallérozott mezei gazdaság. I—III darab. Sopron 1805 és Poson 1808—13. Béts, 1814.
— — Nemzeti gazda vagy a magyar nemzet nemzeti gazdasága s ebbéli kereskedése, virágzásának előmozditása. 1814, 1815, 1816, 1817.; Bétsben, utóbb Pesten.

Pethő Miklós: Gazdasági előadások falusi gazdák számára. Kiadja a torda-aranyosvármegyei gazdasági egyesület. Tordán, 1899.

Pfeifer Hochwalden R.: Die Entwickelung der Landwirtschaft in Slavonien. Leipzig, 1897.

Pirkner János: A magyarországi havas gazdaságról. Budapest, 1893. (Orsz. Gazd. Egyes. kiadása).

Pólya Jakab: Agrárpolitikai tanulmányok. Budapest, 1886.
— Az ujabb agrármozgalom és irodalom hazánkban. Budapesten, 1884.

Pomo v. Meyerthal: Gedanken über die Neuständter Haide. Preszburg, 1772.

Popu Stefanu: Economi' a rurala. Blasiu, 1881.

Pravidla. Hlavnie o polnom hospodárstve. Čiasť tretia piata. v Skalici, 1866.

Preyer J. N.: Des ungarischen Bauer's früherer und gegenwärtiger Zustand. Pesth, 1838.

Programmja, I. Gazdasági előadások. Budapest, 1893.

Propositio quonam ratione domestica producta in externas regiones exportari et in Hungaria, aliisve austriaco-hereditariis ditionibus activum commercium promoveri possint. Posonii & Budae 1782.

Rácz Vilmos: Közgazdasági viszonyok a Bácskában. Általános rész. Szabadka, 1884.

Rapport sur l'etat de l'agriculture en Hongrie. Budapest, 1878.

Raportul al comitetului al »reuniuni române de agricultura« din comitatul Sibiiului 1896. Sibiiu, 1897.

Reformjáról. Mezei gazdaságunk — Budapest, 1881.

Rendőrség, mezei. — Az 1840: IX. t.-cz. Kassa, 1853.

Rendu Viktor: A földmivelés alapelvei. Franciából közli *Grubiczy Géza*. Budapest, 1876. (Falusi Könyvtár 20 köt.)

KSH Könyvtár

Réti J.: Népszerű gazd. előadások. Kolozsvár, 1885.

— **János**: Miként emelhetjük gazdaságunk jövedelmét? II. kiadás. Budapest, 1899. (Falusi Könyvtár 15.)

Révai Miklós: A mezei gazdaságnak folytatásáról a magyar hazának nemzeti iskolai módjához alkalmaztatott tanuságok. Budán, 1780.

Rodiczky Jenő dr.: Adatok a magyar mezőgazdaság történetéhez. A juhtenyésztés. M.-Óvár, 1880.

— — Gazdasági tanácsok a gazdálkodás különböző ágairól. Budapest, 1899. — (A földm. m. kir. min. kiad.) — II. kiadás. Budapest, 1900.

Rombay Dezső: Gazdák könyve. Mezőgazdaság, állat-, baromfi- és selyemtenyésztés, méhes-, gyümölcs- és konyhakertészet, szőlőmívelés, borkészítés, erdő, gazdasági épitkezés, a gazdálkodás rendje, számvitel, hasznos tudni valók. Földmívelők, néptanitók és földmívelést tanulók részére. Budapest, 1898. II-ik kiadás. Budapest, 1899.

Roscher W.: A mezőipar nemzetgazdaságtani elmélete. Forditotta *Kiss János*. Pest, 1870.

Roszner Ervin báró: Magyar agrárpolitika és a Magyar Gazdaszövetség szerint a búzaárak hanyatlásáról. Budapest, 1897.

Rovara Frigyes és **Ruffy K. Pál**: Gazdasági vezérfonál. Földmívelők, papok, tanitók és kisebb gazdálkodók használatára Pozsony, 1898.

— u. a. Budapest, 1900.

Rubinek Gyula: Agrár felolvasások. Szabadverseny, kartelek, szövetkezetek. Budapest, 1897.

Ruffy K. Pál: Gazdasági vezérfonal, lásd Rovara Frigyes.

Rumi, Karl Georg: Populäres Lehrbuch der Oekonomie. Mit besonderer Rücksicht auf die Bedürfnisse Oesterreichs und Ungarns. I. II. Wien, 1808.

Rusticus K.: Mezőgazdasági reformtervezet. Miskolcz, 1896.

Salfeld A.: Leitfaden der Volkswirthschaftslehre für landwirthsch. Mittelschulen. Hermannstadt, 1873.

Sammler: Der Siebenburgische — oder ökonomisches Magazin. Hermannstadt, 1792.

Schirkhuber Móricz: Mezei és házi gazdaságtan. Pest, 1847.

Schlez: A köznép számára készült kézikönyv. Ford.: *Böszörményi Pál*. Második rész. Debreczen, 1824.

Schlipf J. A.: Mezőgazdaság népszerű kézi könyve. Szabadon forditotta *Mannó Alajos* Pest, 1843.

Schlipf J. A.: II. kiadás. Pest, 1845.

— III. kiad. Ford. *Tóthfalusi Miklós*. Pest, 1853.

Schuller Dr. G. A.: Aus der Vergangenheit der siebenbürgisch-sächsischen Landwirthschaft. Hermannstadt, 1895.

Schuster Martin: Die Ernteergebnisse auf dem ehemaligen Königsboden in den Jahren 1870—1871—1873 und 1874 auf Grund ämtlicher Erhebungen. Herausgegeben vom sieb. sächs. landwirthschaftlichen Vereine. Hermannstadt, 1878.

Schuster Moriz: Ein Vorschlag zur Lösung der Agrarfrage. (H. és év n.)

Schweinitz J. Graf: Studien über die wirthschaftliche Gegenwart und Zukunft Siebenbürgens und des Széklerlandes. München, 1876.

Sebestyénné - Stetina Ilona: Gazdaságtan. Budapest, 1888.

Seidel Pál: Gazdászattan. Sz.-Fehérvár, 1871. II. kiadás. Székes-Fehérvár, 1871.

— — Wirthschaftslehre. Stuhlweissenburg, 1872.

Seitz Tivadar: Hogyan boldoguljunk? Mezőgazdasági utbaigazitó. Budapest, 1886.

Semmler Henrik: A gazdasági termelés terén mutatkozó amerikai versenynek jelentősége és valódi okai. Forditotta *Tomsits István*. Budapest. 1883.

Serfőző Géza: Népies gazdasági előadások. Összeállitotta —. Pest-Pilis-Solt-Kiskun vármegye gazdasági egyesülete kiadványai. II. kiadás. Budapest, 1898.

Service des stations agronomiques hongroises. Publié à l'occasion de l'exposition universelle de Paris en 1900 par la commission centrale du service des stations agronomiques au ministère roy. hongr. de l'agriculture. Ministère roy. hongr. de l'agriculture. Budapest, 1900.

Sipos Samu: Káté a gazdaság, kertészet, állattenyésztés, háztartás elemi tanitásához. II. kiadás. Sepsi-Szent-Györgyön, 1898.

Sorozata. A temesmegyei gazd. egyes. által 1897-ben tartott felolvasások. — Temesvár, 1898.

Sporzon Pál: Mit tegyen a magyar gazda a szárazság ellen? Nézetek és tanácsok a csatornázás, faültetés s egyéb, az aszály enyhitésére szolgáló eszközlések tárgyában. Magyar-Óvár, 1875.

Sporzon Pál és **Ébner Sándor**: Gazdasági káté. *Ed. Teisserenc de Bort* »Petit questionnaire agricole« nyomán. Magyar-Óvár, 1884.

— — II. kiadás. Budapest, 1890.

Spurgeon E. H.: Szántó János beszédei az eke mellől. Magyarra átdolgozta *Bierbrunner Gusztáv*.. Kula, 1886.

Stamm Ferdinand: Das goldene Buch von der Landwirthschaft. Pest, 1856.

Stancsics M.: Földmivelési ipar ébresztésének egyetlen módja. Pest, 1842.

Statisztikája, A magyar korona országainak mezőgazdasági —. Lásd: *Mezőgazdasági*.

Staut J.: A mezei gazda kézi könyve. Kassa, 1831;

— II. kiadás. Kassa, 1835.

Stephens Henry: Mezei gazdaság könyve. A hazai körülményekhez alkalmazva, kiadják *Korizmics László, Benkő Dániel* és *Morócz István*. I—VII. köt. II. kiadás. Pest, 1855 .. 57.

Sylvester dr.: A parasztsocialismusról és mezőgazdaságunk egyéb bajairól. Közgazdasági tanulmány levelekben. Budapest, 1898.

Szabályrendelete. Tállya nagyközség szőllő- és mezőrendőri — S.-A.-Ujhely. 1899.

Szabályzat a földmívelésügyi m. kir. ministeriumban és az ennek alárendelt hatóságoknál, intézeteknél és közegeknél alkalmazott díjnokok szolgálati viszonyainak rendezése tárgyában. Kiadja a földmívelésügyi m. kir. minister. Budapest, 1899. (A földmívelésügyi m. kir. minister kiadványai 1899. 4. szám.)

Szabályzata. Az országos törzskönyv — utasitásokkal és magyarázatokkal ellátva. Budapest, 1894.

Szabó Ferencz: Jelentés a nagyváradi lat. szert. káptalani uradalom 1893/94. gazdasági évéről. Nagyvárad, 1894.

Szalay János. Jász-Nagykun-Szolnok vármegye talaja, növénytermelése és állattenyésztésének rövid ismertetése. Szolnok, 1896.

— **Ottó**: Mezőgazdaságunk és gabonakereskedelmünk érdekében. Pápa, év n. (Pápai Lapok kiadása.)

Szántás és vetésről. A — Irta S. J. Esztergom, 1868.

Szápáry Graf Franz v.: Flugschrift eines Oekonomen über einige Ursachen der so sichtbar zunehmenden Krankheiten, vorzüglich der Fieber und der Cholera, sammt Angebung der dagegen wirkenden Mitteln. Pesth, 1831.

Szarka J.: Tentamen publicum e physica et re rustica. Quinque eccl. 1801.

Szathmáry György: Az amerikai verseny és a magyar mezőgazdaság. Budapest, 1882.

Szent-Ivány Martin: Oeconomia philosophica. Tyrnaviae, 1746.

— Czímlap nélkül.

— Tyrnaviae, 1746. (Különbözik a két előbbitől.)

— Claudiopolis, 1748.

— Tyrnaviae, 1751.

— Tyrnaviae, 1754.

— Budae, 1782.

Szentmiklósy S.: Okszerű gazdászati útmutatás 1870. (Kézirat az O. M. G. E. könyvtárában.)

Szépfy Károly: Okszerű gazda. Arad, 1857.

Szilágyi Sámuel: Az ausztriai parasztifjuságot oktató kéz'könyvecske. Poson, 1774. Posony és Kassa, 1776 lásd Wiegand János.

— — Az ausztriai paraszt. Mezei gazdaságra oktató könyvetske, mellyet német nyelven írt *Wiegand János*, magyar nyelvre forditotta —. Posony és Kassa 1776.

Szücs Ábrahám: A kelet népe gazdasági állása a gyakorlati életben. Pest, 1842.

Szüts Mihály: A mezei gazdaság alapvonalai. Debreczen, 1879.

— II. javitott és bővitett kiadás. Debreczen, 1883.

KSH Könyvtár

— — A gazda helyzetének javitására vonatkozó nézetek. Debreczen, 1888.

Táblák. Gazdasági —. A nm. vallás és közoktatási m. kir. ministerium megbizásából kiadja *Hartinger Antal* és fia. Bécs, 1875—1877.

III. Pinczegazdaság.
V. *Balás Árpád.* Alagcsövezés.
VI. *Balás Árpád.* Rétöntözés.
XVIII. *Balás Árpád.* Dohánytermelés.
XIX. *Balás Árpád.* Lentermelés.
XXVI—XXVII. *Soós M.* Baromfitenyésztés.
XXIX—XXX. *Soós M.* Hasznos és nem hasznos madarak. Bécs, 1875.

Tagányi Károly: A földközösség története Magyarországon. Budapest, 1894.

Táncsics Mihály: Földmivelési ipar ébresztésének egyetlen módja. Pest, 1842.

Tárház. Az erdélyországi gazdaságbeli —. Kolozsvár, 1801.

Teisserenc de Bort Ed.: Gazdasági Káté. M.-Óvár, 1882. 1. Sporzon.
— II. kiadás. Pozsony, 1884.

Telkes Simon: Magyarország mezőgazdasági nyersterményeinek és némely főbb mezőgazdasági iparkészitményeinek behozatala és kivitele. Budapest, 1884.

Temple R.: Ueber den Einfluss der Natur auf die Landwirthschaft. Pest, 1870.
— — Landwirthschaftlich naturwissenschaftliches. Pest, 1871.

Tersánszky József: A gazdászat alapelvei. Nagy-Kanizsa, 1875.
— — ugyanaz. Nagy-Kanizsa, 1888.

Térképe. Magyarország szántó- és rétterületének grafikai —. 1891. évi kat. holdankint brutto jövedelmét forintokban és vármegyénként feltüntetve. Az O. M. G E. könyvtárában.

Természethistoria. Gazdálkodási — elemi iskolák számára. S.-Patakon, 1840.

Theschedik Sámuel: A parasztember Magyarországban, mitsoda és mi lehetne;... németből magyarra forditotta *Kónyi János* Pétsett, 1786.
— — Bemerkungen über den Zustand des Landwesens in Ungarn. Hely nélkül 1787.
— — Der Landmann in Ungarn was er ist und was er seyn könnte. 1784. (Megjelenési hely nélkül.)
— — Oekonomisch-physicalisch. stat. Bemerkungen über den gegenwärtigen Zustand des Landwesens in Ungarn. Pressburg. 1787.

Thuránszky Irén: Gazdaságtan. Budapest. 1888.

Tisza István: Magyar agrárpolitika. Budapest, 1897.

Tokaji László: Az erdélyi gazda monografiája. Kolozsvár, 1896.

Tomka Emil: A magyar földbirtok. Budapest, 1899.

Tormay Béla: Nádudvari uram vasárnapi beszélgetései. Budapest, 1885.
— — U. a. (A földm. min. kiadása.) Budapest, 1900.
— — Mezőgazdasági vezérfonal néptanitók számára. I—III. kiad. (A föld. min. kiad. 1898. 20. és 1899. 19. sz.) Budapest, 1898. és 1899.
— — Harmadik javitott és bővitett kiadás. A földmivelésügyi m. kir. minister megbizásából. Budapest, 1899.
— — A mezőgazdászat és érdeklő néhány városi ügyről, jelentés nagymélt. gróf Bethlen András földmivelésügyi m. kir. miniszter úr ő Excellentiájához. Budapest, 1891.
— — A magyar gazda kincses háza. Budapest, 1900. (A m. kir. földmivelésügyi minister kiadványai 1900. 2. és 3. szám.)
— II. kiadás Budapest, 1900.
— — Elmélkedés a mezőgazdasági egyensúlyról. Budapest, 1894.

Toronyi P.: Mezőgazdászati nézetek és adatok az elmélet és gyakorlat köréből, Pest, 1863.

Tóth Mike: A magyar sikság jövője. Kalocsa, 1878.

Tóth M.: A mezei gazdaság. Kassán, 1801.

Tóthfalusi Miklós: lásd Schlipf.

Török János: Földmivelés. Budán 1842. (Okszerű Kalauz I. Füzet.)
— — Mezőgazdasági Nefelejts. Magyar gazdák számára irta —. Buda, 1843.
— — A mezei gazdaság alapos ismeretére vezető okszerü kalauz. 1. 2. füzet. Buda, 1841., 1846.
— — Gazdasági Nefelejts. Havi melléklet a »Magyar Gazdá«-hoz julius—deczember. Megjelenési hely és évjegy nélkül.
— — A német mezőgazdák és erdőszök Boroszlón tartott 9. gyülésének rövid vázlata. Pest, 1845.
— **Johann:** Landwirtsch. Beschreibung der erzh. Herrschaft in Alcsuth. Ofen, 1841.
— **Sándor:** Gyakorlati utmutatás a mezei gazdaság nemesitéséről. Pest, 1856—1857.

Törvényczikk. 1894. évi XII. — a mezőgazdaságról. Nagybecskerek, 1894.
— a mezőgazdaságról és mezőrendőrségről és a földmivelésügyi minister által kiadott végrehajtási utasitás. Budapest, 1894.

Törvényjavaslat. A mezőgazdaságról és mezőrendőrségről szóló — valamint az e tárgyban a földmivelés-, ipar- és kereskedelemügyi m. kir. ministerium kebelében 1888. évi április hó 23—27. napjain megtartott értekezlet jegyzőkönyvei. Budapest, 1888.

Törvényjavaslat a mezőrendőrségről. Hely és évjegy nélkül. (Budapest, 1889. Földm. min.)

Tsötönyi Márton: Leghasznosabb és új felfedezésekkel irott rövid gazdasági munka. Pesten, 1831.
— — A mezei gazdaság minden ágai. 2-ik kiadás. Pest, 1836. Heck. (Az első kiadás Csötönyi név alatt).

Tudnivalók. Hasznos — a gazdaság és az állattenyésztésről. Budapest, é. n.

Tuducescu Johann: Introducere in Economia manualu. Aradu, 1876.
— — Aradu, 1879. Editiunea a II.

Turcsányi Andrej: Niektoré spôsoby zárobkov pobočných etc. preložil *Josef Bielek* Turč Sv. Martin, 1886.

Tükör. Gazdasági Kis —. Falusi ifjúság számára. lásd Kistükör, Gazdasági.

Ullmann László: Gazdasági továbbképző előadások. Gazdasági üzemtan. Szempcz, 1897.

Unterhaltendes und Belehrendes. Ein Lesebuch für den siebenbürgisch-sächsischen Landmann. Herausgegeben von der Oberverwaltung des siebenbürgisch-sächsischen Landwirtschafts-Vereines. I. II. Hermannstadt, 1881/87.

Utmutató az állandó gazdasági tudósitók számára. Kiadja a földmivelésügyi m. kir. ministerium. Budapest, 1893.
— 1894. Budapest, 1894.
— 1895. Budapest, 1895.
— 1896. Budapest, 1896.
— 1897. Budapest, 1897.
— 1898. (A földm. m. k. min. kiadv. 1898: 13. szám.) Budapest, 1898.
— 1899. (A m. kir. föld. min. kiadványai 1899: 5. szám.) Budapest, 1899.
— a gazdasági tudósitók számára 1900. VIII. évfolyam. Budapest, 1900. A m. kir. földmivelésügyi minister kiadványai. 1900. 1. szám.
— Földmivelésügyi —. A magyar mezőgazdasági intézmények ismertetése. Tájékozásul a magyar gazdaközönség részére összeállitotta *Németh József.* III. évfolyam. Budapest, 1898.

Vancu de Vanča, Vasil: Agricultura. Indreptariu in economi'a practica rurala. Pest, 1863.

Vanier: Paraszti majorság. Forditotta: *Baróti Szabó Dávid.* Kassa, 1794.

Vanierus Jacobus jes. Praedium rusticum Editio nov. Tyrnaviae 1772.
— Paris, 1774.
— Coloniae Manutianae, 1782.

Vargyas Endre: Gazdaságtan. II. kiad. Budapest, 1900.

Vautier Guillaume: La Hongrie économique. Paris, 1893.

Vélekedése. Egy hazafinak — némely gazdaságbeli körülményekről. Pozsony, 1833.

Viczmándy Ödön: A parasztbirtok állapota Zemplénmegyében. Budapest, 1884.

Vintila Georgiu: Cursu de practica gradinaritului si de economia casei. Brasiova, 1871.

Voith Gergely: Szolnok-Dobokamegye közgazdasági viszonyairól 1884. évi jelentés. Kolozsvárt, 1885.

Volksfreund, Der Land- u. hauswirtschaftliche —. Pest, 1842.

Vörös István: A mezőrendőri törvény magyarázata. Galantha, 1898. — Továbbképző gazdasági előadás. Kiadja a galánthai járás gazdaköre. (I-ső füzet. 2.)

KSH könyvtár

Vörös Sándor: A mezőgazdaságtan rövid foglalatja. Kolozsvár, 1878.
— — II. kiadás. Kolozsvár, 1879.
— — III. kiadás. Kolozsvár, 1899.

Vuculescu Titusz: A gazda barátja. Közigazgatási és birósági utmutató a nép részére. Arad, 1899.
— — Der Freund des Landwirthes. Wegweiser für das Volk in administrativen und gerichtlichen Angelegenheiten. In das Deutsche übersetzt von *Josef Pleininger*. Temesvár, 1900.

Wágner Ladislaus von: Land- und volkswirtschaftliche Zustände in Ungarn. — Separatabdruck aus dem Jahrbuche für österreichische Landwirthe 1873. Prag, 1873.
— — Handbuch der Landwirtschaftslehre. I. Band Landwirthschaftliche Pflanzen-Produktionslehre. I. Band. Budapest, 1874.
— — Budapest, 1875.

Warga Fer: Népszerű Gazdászattan. Pécs, 1865.

Weckherlin A.: Az angol gazdasági rendszer. Bővitette *Frey Fülöp*. Pest, 1848.
— u. a. — II. kiadás. Pest, 1857.

Welche Bedeutung haben die landw. technischen Gewerbe für den landwirthschaftlichen Betrieb mit besonderer Berücksichtigung extensiver Verhältnisse. Pressburg, 1882.

Wenninger Mátyás ifj.: Hogyan gazdálkodjunk. Budapest, 1896. (Népiratok 121. szám. Kiadja a szt. István-társulat.)
— — Mezőgazdaságunk. Budapest, 1892.
— — Divat a mezőgazdaságban. Keszthely, 1895.

Wenzel Gusztáv: Magyarország mezőgazdaságának története. Budapest, 1887.

Weiss Béla dr.: Bevezetés a gazdaságtörténetbe. I. A gazdaságtörténet és a nemzetgazdaságtan. II. A gazdaságtörténet főbb mozzanatai 1500 óta. Budapest, 1878.

Wiczmándy Ödön: A parasztbirtok állapota Zemplénmegyében. Budapest, 1884.

Wiegand J.: Az ausztriai parasztifjuságot a jól rendelt mezei gazdaságra oktató kézi könyvecske, melyet német nyelven irt W. J. Most pedig a magyar parasztifjuság hasznára magyar nyelvre forditotta ifj. *Szilágyi Sámuel*. Pozsony, 1774.
— u. a. — Pozsony és Kassa, 1776.
— Handbuch vom Unterricht der Feldwirthschaft. Pressburg, 1774.
— Handbuch für die österreichische Landjugend. Pressburg, 1774.
— Hospodářska ručej knižka. W. Presspurku, 1773.

Wigand Ottó: Az aranybánya. Pest, 1833.

Wittmann Antal, Denglátzi — ur mezőgazdasági munkáinak egyik fürttye. — Forditá egy honfi. Magyar-Óvárott, 1838.

Wood Edward: Gazda ember könyvecskéje. Ford. *Weszprémi István*. Szeben, 1768. 2-ik szakasz. Pozsony, 1776.

Zima János (Télfi János): A mezei gazdaság elvont statisztikája. Pozsony, 1845.

Zlinszky István: Mikép gazdálkodjunk? II. kiadás. B.-Csaba, 1889.

Zselénszki Róbert gróf: Szerződésünk Ausztriával. Különlenyomat a »Magyar Gazdák Szemléje« 1898. augusztusi füzetéből. Budapest, 1898.

Zsoldos Ignácz: A mezei rendőrség főbb szabályai. Pápa, 1842. 2-ik kiadás. Pápa, 1843.

II. Gazdasági utleirások és gazdaságok leirása.

Alcsuth. Landwirthschaftliche Beschreibung der erzherzoglichen Herrschaft — in Ungarn. In das Deutsche übertragen durch den Verfasser (*Joh. Török*). Ofen, 1841.

Alcsuth. Le Mais d'—et son Amelioration Budapest, 1900. (A földmívelésügyi m. kir. minist. kiadványa.)

Bajna-bíai uradalom ismertetése. (Jószágismertetés. IV. füz.) Budapest, 1877. 8⁰.

Balás Árpád, Sipeki: Délnémetország mezőgazdasági viszonyaink vázlata. Különös tekintettel gazd. egyes. szervezésére és működésére. (A földm. m. kir. min. kiadványa.) Budapest, 1892.
— A béllyei uradalom. Magyar-Óvár, 1883.
— Reisebericht. Moser J. dr. tanárral. Bécs, 1865.

Balogh (Papi) P.: Mezőhegyes az 1876. évnek kezdetén. Arad, 1877.

Bánó Jenő: Útiképek Amerikából. Budapest, 1890.

Béllye: Statistische Notizen über Verwaltung, Grösse der Herrschaft Béllye 1881. Fünfkirchen, 1881.
— Die Herrschaft. Wien, 1883.
— Albrecht főherczeg ő Fensége béllyei uradalmának leirása. Bécs, 1883.

Béllyei uradalom leirása. A (Német nyelven.) (Kézirat az O. M. G. E. könyvtárában.)

Beschreibung des landwirthschaftlichen Zustandes von dem Gute Bajna in Ober-Ungarn. 1852. (Kézirat az O. M. G. E. könyvtárában.)

Beschreibung der Herrschaft Tolna. Wien, 1855.
— Kurze, der k. u. Staatsgestüts-Anstalt Kisbér im Jahre 1896.
— Kurze, der k. u. Staatsgestüts-Wirthschaft Mezőhegyes im Jahre 1896. Budapest, 1896.

Blaskovics Mór: Magyar-Óvár s Albrecht főherczegnek Mosonmegyében fekvő birtokainak leirása. Térképpel. Magyar-Óvár, 1874.

Cassius: Kék könyv vagy a kaposvári uradalom a hg. Eszterházy catastrofa előtt és után. Pest, 1866.

Cseh L.: Védő-emlékirat a radnóthi uradalom és a jószágigazgatóság tárgyában. Déva, 1889.

Deininger Imre: Svédországi második utazásom (A földm. m. kir. min. kiadványa.) Budapest, 1892.

Dercsényi János Lajos báró: Rövid előterjesztése a bécsi cs. kir. mezőgazdasági társasághoz 1832—33-ban dél- és nyugoti Európán keresztül tett utja tapasztalásáról. Bécs, 1833.

Dobray József: Emlékirat sz. kir. Debreczen város polgárainak tanya és kaszálló birtokaik állapotáról. Debreczen, 1863.

Domaines des Harras Royal Hongrois. Budapest, 1896. (A földm. m. kir. min. kiadványa.)

Domänen: Die — Prandausche Valpo und Dolnji Moholjac in Slavonien. Wien, 1885.

Éble Gábor: Az ecsedi uradalom és Nyiregyháza. Gazdaságtörténeti tanulmány. Levéltári hiteles okiratok nyomán tizenkét képpel. Budapest, 1898.

Egán Ede: Románia mezőgazd. viszonyainak vázlata. Budapest, 1886.
— Landwirthschaftliche Skizzen aus Ungarn. Berlin, 1898.

Előszállási uradalom: A zirczi, pilisi, pásztói és szentgotthárdi egyesült ciszterci rendű apátság tulajdonát képező — vázlatos leirása. Veszprém, 1885.

Entz Ferencz dr.: Borászati utazása Franczia-országban és a Rajna vidéken. Pest, 1864.
— — Hollandi utazás különös tekintettel borügyünkre. Pest, 1866.

Gazdasági tanulmányút: Amerikába és a csikágói világkiállitásra (uti terv.) Budapest, 1893.

Georgiew M.: Statisztikai adatok Bulgária földm. term. és egy bolgár földrész kiállitásáról. (Az O. M. G. E. könyvtárában.)

Göschl Georg: Studienreise durch Ungarns Weingebiet. Pressburg, 1898.

Havas József: Utazás Német-, Franczia- és Olaszország nevezetesb vidékein a mezei gazdászat, s leginkább a bor és selyem termelés érdekében. Pest, 1855.

Hensch Árpád. Jelentése 1892-ben Magyar-

KSH Könyvtár

országon tett tanulmányutjáról. Magyar-Óvár, 1894.

Herzfelder A. Dezső: Vázlatok a spanyol mezőgazdaságról. A »Köztelek« különlenyomata. Budapest, 1899.

Hutyra Ferencz: Külföldi tanulmányutjáról a földmívelésügyi ministeriumhoz intézett jelentése. Budapest, 1888.

Inkey Béla: Mezőhegyes és vidéke agronom-geol. szempontjából. Budapest, 1896. (A földm. m. kir. min. kiadványa.)

— — Mezőhegyes und Umgebung. Budapest, 1896. (A földm. m. kir. min. kiadványa.)

Ismertetése. Gróf Károlyi Alajos vasmegyei Surány-Patyi uradalmának — 1865. Pápa, 1865.

— Gróf Károlyi Alajos tótmegyeri, mágocsi stb. uradalmai termelési viszonyainak rövid. — Budapest, 1885.

— Magyarország legjelesebb gazdasági és iparvállalatainak. Kiadja a magyar gazdasági egyesület. I. füzet. Alcsuth gazdasági tekintetben. Irta: *Török János.* Budán, 1841.

Ismertetője a m. kir. közalapitványi uradalmaknak. Budapest, 1885.

Iványi István: Futak és a futaki uradalom történelmi helyrajza. Külön lenyomat a Bács-Bodrog vármegye tört. és földr. Helynévtár II. kötetéből. Szabadka, 1895.

Jegyzetek. Utasító — azon magyarországi kiutazók számára, kik a' Londoni ez évi világ- illetőleg gazdasági kiállitást megtekintendők az ez érdekben keletkezett pesti és londoni ügynökségnek közremunkálását igénybe veszik. Pest, 1862.

Jószágismertetés. Kiadja a magyar gazdasági egyesület. I. füz. A mágócsi uradalom Csongrád vármegyében. Pest, 1860.

— II. füz. *Fekete Ferencz* kossuthi gazdasága Pozsony vármegyében. Pest, 1862.

— III. füz. A kisjenői uradalom Arad vármegyében. Pest, 1864.

— IV. füz. A bajna-biai uradalom. Budapest, 1877.

József főherczeg úr Ő császári és királyi Fensége uradalmának rövid ismertetése. Az 1896. évi ezredéves kiállitás alkalmából irta és kiadta a főherczegi uradalmak központi jószágigazgatósága Alcsuthon *Libits Adolf.* Budapest, 1896.

Kapuvár. Domaine du Prince Nicolas Esterházy. Vienne, 1900. (A földm. m. kir. min. kiadványa.)

Kapuvár: Fürst P. Eszterházy'sche Majorats-Herrschaft. Beschrieben für die Mitglieder der deutschen Landw.-Gesells. gelegentlich ihres Besuches in Kapuvár 13. Mai 1897. Wien, 1897.

Károly Rezső: Francziaország mezőgazdasági viszonyai. Szöveg közé nyomott 35 ábrával. Budapest, 1900.

Király-Telek, egy magyarországi gazdasági uradalom térkép-vázlata által kiállitott fagazdaságának és terményeinek magyarázata. Magyar, német és franczia nyelven. Debreczen, 1873.

Kezelése. A herczeg Eszterházy-vagyon — *gróf Zichy Ferencz* által. Bécs, 1865.

Kiss Ferencz: A Szeged város vidékén lévő erdők leirása. Budapest, 1900.

Komló. Dr. L.: Ein Blatt aus meiner ungarländischen Reisemappe. Separatabdruck aus der »*Fk—r Zeitung*«. Fünfkirchen, 1900.

Korizmics László: Uti képek és jegyzetek 1851-ből. Budapest, 1874.

— — Jelentése a' dunai hajózásról 's a' magyar borok érdekében Konstantinápolyba tett utjának eredményéről. Pest, 1858.

Közalapitványi uradalmak. A magy. kir — ismertetője. Budapest, 1885.

Kratky János: Uti jelentés a külföldi nagyobb városok közvágóhidi és marhavásári berendezéseinek tanulmányozása czéljából tett külföldi tanulmányutról. Budapest, 1892.

— — Uti jelentés a külföldi (németországi) sertésközvágóhidak és sertésvásárok belső berendezéseinek és felszereléseinek, valamint a mesterséges hütési berendezéseknek tanulmányozása czéljából 1898. évi október hó 6-tól 28-ig terjedő idő alatt tett tanulmányutról. Budapest, 1899.

Krausz Samu: Pápa és vidéke gazdasági távlatból. Pápa, 1900.

Kriesch János: Tanulmányutjáról való jelentése. Budapest, 1869.

Levergue Leonce: Az angol mezőgazdaság. Forditotta: *Beksics Gusztáv.* Budapest, 1885.

Lázár L.: Magyarország legjelesebb gazdasági és iparvállalatainak ismertetése. Buda, 1841.

Leirása Gróf Zichy János lángi uradalmának. Székesfehérvár, 1897.

Leitgeb Imre: Közgazdasági tanulmányok Németországba tett tanulmányut alapján. Debreczen, 1900.

Löherer Andor: Zebegény hontmegyei község parasztgazdáinak monografiája. Budapest, 1899. A magyar gazdaszövetség kiadványai. XXIV.

Lyczei Joannes: Iter economicum Ad urbaria et inventaria dominiorum. Tyrnaviae, 1707.

— — Tyrnaviae, 1713.

Lydtir A.: Reiseskizzen aus Ungarns Pferdezucht. Carlsruhe, 1874.

Maurovich F.: A tavak országából. Gazdasági uti rajzok Svédországból. Budapest, 1890.

Mayer Henrik: Jelentése a borértékesitő szövetkezetek tanulmányozása külföldi útjáról. Budapest, 1899. (A földm. m. kir. min. kiadványai 1899. 10. szám.)

Mezei Gyula: Jelentése a mult év őszén tett külföldi tanulmányutjáról. Budapest, 1890.

Miklós Ödön: Budapesttől Chicagóig és tovább. Budapest, 1893.

Milhoffer Sándor: A régi Egyptom mezőgazdasága. A mezőgazdasági őstermelésnek ismertetése. Kassa, 1899.

Molnár István: Jelentése külföldi tanulmányutjáról. Budapest, 1893.

— — Jelentése a folyó év elején Angliába a gyümölcsértékesités tanulmányozása végett tett utjáról. (A földm. m. kir. min. kiadványa.) Budapest, 1899.

Nagy Gy.: Háromszék vármegye gazdasági és kereskedelmi leirása . . . (A földm. m. kir. min. kiadványa.)

Notizen. Statistische — über Verwaltung, Grösse, Eintheilung, Betrieb und Production der erzherzogl. Herrschaft Ungarisch-Altenburg. Ungarisch-Altenburg, 1893.

— Statistische — über Verwaltung, der erzherzoglichen Herrschaft Ungarisch-Altenburg. Ungarisch-Altenburg, Januar 1897.

— Statistische — über Verwaltung Grösse, Eintheilung, Betrieb u. Production der erzherz. Herrschaft Béllye. Fünfkirchen, 1877.

— Ung.-Altenburg, 1882.

— Fünfkirchen, 1889.

Oetken Frigyes: Gazdasági utazás az Éjszak-Amerikai Egyesült Államokban. II. kiadás után forditotta: *Tomsits István.* Budapest, 1881.

Ónody Bertalan: Khiva dinnyészete (Szyr-Daria vidék dinnyéinek ösmertetésével) 1875. évben középázsiai utazásában tett tapasztalatai alapján. Budapest, 1877.

Ordódy Lajos: Mezőhegyes termőföldje. (A kirándulás emlékeül.) Barsmégyei gazdasági egyesület. Léva, 1898.

Otocska Béla. Kurze Beschreibung der gräflich Emerich Széchenyi'schen Gutspachtung Sopron-Kövesd. Budapest, 1897.

Ottlik Iván: Jelentése az 1893. év folyamán tett amerikai tanulmányutjáról. Budapest, 1893.

Papi Balog Péter: Mezőhegyes, az 1876. évnek kezdetén. lásd Balog (Papi) P.

Parczellázás Szent-Lőrinczen. Budapest, 1898.

Pénzes Ferencz: Fehérmegye gazdasági statisztikája 1869. Székes-Fehérvár, 1873.

Rácz Vilmos: Bács-Bodroghmegye mezőgazdasági viszonyainak felvétele. A gazd. egyesület programmja. Szakosztályok szervezése. Budapest, 1879.

Rátz István: Darányi Ignácz földmívelésügyi m. kir. minister úrhoz beterjesztett tisztelettelteljes jelentése oroszországi tanulmányutjáról. Budapest, 1898. (A földmívelésügyi m. kir. minister kiadványai 1898. 6. szám.)

Ránkherlány rövid ismertetése. Budapest. 1897. (A földm. m. k. min. kiadványa.)

— Ugyanaz németül.

Rechnungs-Instruction für die Oeconomie-Verwaltungen der erzherzogl. Herrschaft Ungarisch-Altenburg. Ungar.-Altenburg, 1843.

Reischl Vilmos: Svédországi tanulmányut. Jelentés. Puszta-Láncz, 1898.

Reiseskizze: Eine ungarisch Land-

KSH Könyvtár

wirthschaftliche —. Halle a/S., 1865.

Reizner János: A mindszent-algyői uradalom történetéből. Budapest, 1896.

Rendszabályai. Borgata hegyközség szervezete- és —. Kis-Czell, 1897.

— Kápolna és alsó-mezeri egyesült hegyközségek szervezeti és. — Kis-Czell, 1897.

Rendtartása. A beregszászi hegyközség — Beregszász, 1896.

Ripka Franz: Gödöllő. Uebersetzt v. *Friedrich Rovara,* Wien, 1898. (A földm. m. kir. min. kiadványa.)

Rodiczky Jenő dr.: Északon és nyugaton. Gazd. utirajzok. Kassa, 1890.

Rodiczky Eugen v.: In Friesland und Holland Landwirth. Reiseskizzen. Kassa, 1886.

Ruffy Pál: A puszta-kürti gazdaság leirása. Szolnok, 1892.

Sammler. Der siebenbürgische — der oekonomisches Magazin für Stadt und Landwirthschaften. Hermannstadt, 1792.

Szabó László, — Toldy —: Külföldi tanulmányuti jelentés. Budapest, 1890.

Szapáry Gyula gróf taksonyi gazdaságából. Budapest, 1896.

Széchenyi Imre gróf: Somogyvári J., Amerikai levelek. Egy hosszabb zárszóval. Budapest.

Székelyhidy Viktor: Szőlőszeti tanulmányút. Az amerikai szőlőkultura népies ismertetése. — Alsó-fehérvármegyei gazdasági egyesület. — Nagy-Enyed, 1898.

Szilassy Zoltán: Amerikai mezőgazdaság az észak-amerikai államokban tett tanulmány-út alapján. Budapest, 1897.

— II. kiadás. Budapest, 1898.

Szüts Mihály: Debreczen sz. kir. város mezőgazdaságainak jelenlegi állapota. Debreczen, 1882.

— — Debreczen mezőgazdasága. A debreczeni gazdasági egyesület 25 éves fennállásának ünnepélyére a hortobágyi állatbemutatás és állatdíjazás alkalmára. Debreczen, 1892.

Tanulmányut. Német gazdák tanulmányútjára vonatkozó nyomtatványok, gazdaságok leirása. Budapest, 1897.

Tersánczky József: Szabadhely monographiája 1850—1886. Nagy-Kanizsán. Azaz a nagykanizsai »*Szabadhely*« történetének, fejlődésének, gazdászatának stb. közhasznú leirása. Nagy-Kanizsa, 1887.

Thanhoffer Lajos: jelentése külföldi utazása alatt tett tapasztalatairól. Budapest, 1877.

Török János: Alcsuth gazdasági tekintetben. Budán, 1841. (Magyarország legjelesb gazdasági s iparvállalatainak ismertetése.)

Török Johann: Landwirthschaftliche Beschreibung der erzherzoglichen Herrschaft in Alcsuth in Ungarn. L. Alcsuth.

Treitz Péter: Magyar-Óvár környékének talajtérképe. Budapest, 1896. (A földm. min. kiadványa.)

— — Der Umgebung von Magyar-Óvár. Budapest, 1898. (A földm. m. kir. min. kiadványa.)

Vedres J.: Etska kisded rajzolattya. Megj. hely nélkül. 1817.

Virágh Elek: A fraknói grófság és a kismartoni uradalom 1622-ig. Sopron, (1900.)

Vörös Sándor: A kálózi uradalom ismertetése. Kolozsvár, 1881.

Wessely József: A herczeg Eszterházy-féle Katastropha. Pest, 1865.

Wiener Moszkó. Az ujlaki uradalom üzleti berendezése. A »*Köztelek*« által kitüntetett pályamű. Kiadja az Országos Magyar Gazdasági Egyesület. Budapest, 1899.

Wissnyey Gyula jelentése külföldi tanulmányútjáról. Budapest, 1895. (A földm. m. kir. min. kiadása.)

Zsatkovics Kálmán György: Malmos, beregmegyei község parasztgazdáinak monografiája. Különlenyomat a Magyar Gazdák Szemléje 1900. juniusi füzetéből. Budapest, 1900. (A Magyar Gazdaszövetség kiadványai XXX.)

III. Meteorologia.

Alföldy Dénes dr.: A meteorologiai műszerek és elemek. Átvizsgálta *Hegyfoky Kabos.* 28 ábrával és 9 táblával. Budapest, 1899.

Avéd Jákó: A gyulafehérvári meteorologiai állomás megfigyelései.
1875—1878. Kolozsvárt, 1883.
1879—1882. Kolozsvárt, 1883.

— — Gyulafehérvár éghajlatának viszonyai és az erre venatkozó teljes megfigyelési anyag az 1875—1884. évekről. Kolozsvárt, 1886.

Bátky Zsigmond: Néhány adat a magyar nagy-alföld klimatographiájához. Budapest, 1900.

Beobachtungen, meteorologische, — an der k. und k. Marine-Akademie im Monate Jänner, — Dezember und Resultate im Jahre 1891. (Fiume, 1891.) 1892—1897. Fiume, 1892—1897.

Berde A.: Légtüneménytan. Kolozsvár, 1847.

Előmutatása. A nyitravölgy csapadékainak grafikai — 1866—1891. években. Ó-Széplak, 1892.

Emlékirat az országos csapásként meg-megujuló aszályosság okai és elháritási módja felett. Pest, 1860.

Emlékkönyv. Ünnepi — az ógyallai m. kir. országos meteorologiai és földmagnességi obszervatorium ünnepélyes felavatása alkalmából. Kiadja a m. kir. orsz. meteorologiai és földmagnességi intézet. Összeállitotta *Héjas Endre.* Budapest-Ó-Gyalla, 1900. szeptember 30.

Érkövy Adolf: Az 1863. évi aszályosság a magyar alföldön. Pest, 1863.

Évkönyvei. A meteorologiai és földdelejességi magyar kir. központi intézet —. Közli Dr. *Schenzl Guidó.* I. köt. 1871. évfolyam. — Jahrbücher der kön. ung. Central-Anstalt für Meteorologie und Erdmagnetismus. I. Band. Jahrgang, 1871. Budapest, 1873. 1 köt.

— II—XXV. évfolyam, 1872—1895. Budapest, 1872—1898.

— XXVII. 1897. évf. 2-ik rész. Budapest, 1898. 1 köt.

— XXIX. kötet 1899. évfolyam, II. rész,

Gamauf Vilmos: Az időjóslás hajdan és most (külön lenyomat) ? — 8⁰.

Guthy Károly: Légtüneméneyk. Pest, 1853, 2-ik kiadás, Pest, 1853. 3-ik kiadás, Pest, 1857.

— Die Lufterscheinungen. Uebersetzt durch *Karl Schlecht.* Pest, 1853.

Hanusz István: Védekezzünk az időjárás kártételei ellen (A kecskeméti vidéki gazdasági egyesület felolvasásai). Kecskemét, 1900.

Hegyfoky Kabos: A május havi meteorologiai viszonyok Magyarországon. — Die meteorologischen Verhältnisse des Monats Mai in Ungarn. Budapest, 1886.

Hegyfoky Kabos: A szél iránya a magyar szent korona országaiban a barométerállás és az eső czimű függelékkel. — Ueber die Windrichtung in der Ländern der ungarischen Krone nebst einen Anhang über Barometerstand und Regen. 18 rajzzal és 5 térképpel. Budapest, 1894.

Héjas Endre: A zivatarok Magyarországon 1871-től 1895-ig terjedő megfigyelések alapján. A kir. magy. természettudományi tarsaság megbizásából 23 táblával. Budapest, 1898.

Héjas Endre és Marczell György: Körültekintés néhány külföldi meteorológiai intézetben. Budapest, 1898.

Heller Ágost: Az időjárás. Budapest, 1888. 1 köt. (Természettudományi könyvkiadó-vállalat. VI. cyklus XXXIII.)

Hunfalvy János: Magyarországi légtüneti észleletek az 1864., 1865. és 1866. évekből. Pest, 1867. (Mathematikai és természettudományi Közlöny V. köt. 2-ik füz. 8-ik szám.)

Karvázy Zsigmond: Felhőmegfigyelések Ó-Gyallán 1898-ban. A m. kir. meteorológiai és földmágnességi országos intézet hivatalos kiadványai. — Wolkenbeobachtungen in Ó-Gyalla im Jahre 1898. Publi-

KSH könyvtár

cationen der kön. ung. Reichsanstalt für Meteorologie und Erdmagnetismus. 1900. Band II. Budapest, 1900.

Konkoly-Thege Miklós dr.: Körültekintés néhány nyugateurópai obszervatoriumban. III. (1898.) Budapest, 1898.

— Néhány külföldi meteorologiai obszervatorlumról, különös tekintettel az Ó-Gyallán épülendő m. kir. meteorologiai központi obszervatoriumra. (Különlenyomat Az időjárás 1899. évi márcz. füzetéből.) Budapest, 1899.

Kurländer Ignácz: Földmagassági mérések a magyar korona országaiban 1892—1894. években. A magyar tudományos akadémia megbizásából végezte —. A m. tud. akadémia segitkezésével kiadta a m. kir. természettudományi társulat. — Budapest, 1896.

Kuthy Dezső dr.: Klimatologiai előadásaimból. (Budapest, 1900.) (Különlenyomat Az Időjárás 1900. évi juliusi füzetéből.)

Lencsés J. Antal: Biztos időpróféta. *Spies J. M.* után. Pest, 1831. lásd *Spiess* alatt is.

Markovics Károly: Légtüneti tabellák Baranyamegyéről. Bécs, 1879.

Masch A.: Az időjárástan alapvonalai. Gyakorlati mezőgazdák és gazd. tanintézetek tanulói számára. II. kiadás. Budapest, 1885.

— — Grundzüge der Witterungskunde für praktische Landwirthe. Pressburg, 1871.

Meteorologiai följegyzések a m. kir. központi intézetben Budapesten 1891. január—deczember hóban. Budapest, 1891. 1. füz. — 1892—1897. Budapest, 1892—1897.

Megfigyelések, Az ógyallai központi observatoriumon végzett meteorologiai és földmágnességi — följegyzései 1894. év januárdeczember. Budapest, 1894., 1895—1897. Budapest, 1895—1897.

Meteorologische Beobachtungen an der k. und k. Marine-Akademie im Jahre 1891—97. (Fiume, 1891/7.)

Meteorologijska opazanja u Zagrebu godine 1897. — Meteorologische Beobachtungen in Agram im Jahre 1897. (u Zagrebu, 1898.) 1. füz.

Meteorologijska opazanja na observatorija kr. realne gimnazije u Zagrebu. — Meteorologische Beobachtungen am Observatorium des k. Realgymnasiums zu Agram 1897. Jänner—August, November, December. (Agram, 1897.) 1 füz.

Milhoffer Sándor: Népies időjóslás. Kassa, 1899.

— — ugyanaz. Kassa, 1900.

— — Elemi csapások a mezőgazdaságban. Kassa, 1899.

— — ugyanaz. Kassa, 1900.

— — Az elemi csapások és műveleti növényeink. Kassa, 1900.

— — Az elemi csapások különböző nemeinek megoszlása hazánk mezőgazdaságában. Kassa, 1900.

Monatsberichte: December 1892. über die regelmässigen Beobachtungen am agrarmeteorologischen Observatorium zu Alt-Krasnó (Nedanócz). Alt-Krasznó, 1893.

Nyilatkozata, a magyar gazdasági országos egyesület — ama terv iránt, mint lehetne Pestet jobb levegővel és jobb kutakkal ellátni? (Kézirat az O. M. G. E. könyvtárában.)

Páter Béla: A vetések kifagyásáról. Kassa, 1893.

Pregled Godisnji, meteor opazanja na observatoriju u Zagrebu. — Jahresübersicht der meteorologischen Beobachtungen am Observatorium in Agram 1894. — Meteorologische Verhältnisse am Sljeme (Touristenhaus) nächst Agram. (Agram, 1894.)

Puky Simon mezei gazdálkodást rendező és mindenkit érdeklő tanulságos tapasztalatokbóli időjárás jövendölése két részre osztva. Buda, 1846.

Raum Oszkár: A hőmérséklet szerepe a mezőgazdaságban. Agrarmeteorologiai tanulmány. (Különlenyomat »Az Időjárás« 1898. októberi füzetéből.) Budapest, 1898.

— — Harmat, harmatpont és helyi időprognozisok. Agrármeteorologiai tanulmány. (Különlenyomat Az Időjárás 1899. évi január havi füzetéből.) Budapest, 1899.

— — Az éjjeli fagyok agrarmeteorologiai szempontból. Budapest, 1897.

Raum Oszkár: A kik a felhőkkel párbajoznak. — Védekezés a jégverés ellen. (Különlenyomat Az Időjárás 1899. évi juniusi füzetéből) Budapest, 1899.

Róna Zsigmond: A hőmérséklet évi menete Magyarországon. A m. kir. országos meteorologiai és földmagnességi intézet hivatalos kiadványai. 1900. III. kötet. — Der jährliche Gang der Temperatur in Ungarn. Publicationen der kön. ung. Reichsanstalt für Meteorologie und Erdmagnetismus. 1900. Band III.

— — A légnyomás a magyar birodalomban 1860-tól 1890-ig. Német kivonattal, hat ábrával és 14 térképpel. (K. m. természett. társ. kiadványa.) Budapest, 1897.

Schenzl Guido dr.: A magyar korona országainak csapadék-viszonyai. — Ueber die Niederschlags-Verhältnisse in den Ländern der ungarischen Krone. Budapest, 1879. 1 füz.

Schultz testvérpár: A természetet magyarázó atya. Pest, 1846.

Schwartz Ottó dr.: Klimatologia. Selmeczbánya, 1891.

Soós Mihály: Éghajlattan. Pest, 1870. 1 köt.

Spiess J. S.: Biztos időprótéta vagy rövid utmutatás a jövendő időjárást előre látni. S. után *Lencsés J. Antal.* Pest, 1831.

Stekker Pál: Légtan, melyről orvostanárrá létekor értekezett. Buda, 1836.

Szalay László: A villámról. (Külön lenyomat »Az Időjárás« 1899. évi szept. füzetéből.) Budapest, 1899.

Thirring Gusztáv: Sopron és környékének hőmérsékleti viszonyai. Budapest, 1885.

Török Ferencz: Az alföldi aszály, mint idült baj, alapoka és gyökeres gyógyitása. Pest, 1866.

Utasitás, Rövid —, a meteorologiai m. kir. központi intézet munkatársai számára. Budapest, 1881. 1 füz.

Weisz József dr.: Az országos első magyar időjelzés és a népies időjelző. Budapest, 1895.

Weszelovszky Károly: Éghajlati viszonyok Árva-Váralján. Bécs, 1891.

IV. Talajmivelés, telkesités, vizszabályozás.

Adamovits Antonius de Csepin: Tentamen publicum et agrorum, pratorum et vitium cultura. Buda, 1778.

Adda K.: Zemplénmegye földtani viszonyai. Budapest, 1898. (A földm. min. kiadv.)

Alagcsövezés. Kézirat az O. M. G. E. könyvtárában.

Alaprendeletei, A tiszavölgyi társulat vidéki osztályainak —. (H. és é. n.)

Alapszabályai, A Szolnok, Csongrád, Tiszabalparti ármentesitő és belvizszabályozó társulat —. Budapest, 1898.

Andrássy Gyula: A Ferencz-csatorna. (Az O. M. G. E. könyvtárában.)

Angyalffy Math Andr.: Grundsätze der Feldkultur. 4 Theile. Pesth, 1823—24.

Ármentesitő-társulat, Az alsó-szabolcsi tiszai —, ötven évi működésének ösmertetése és története. Kézirat gyanánt kiadta a társulati igazgatóság 1900. évben. Debreczen, 1900.

Ármentesitő társulatok statisztikája. A Duna és Tiszavölgyi 27.857/900.... (A földm. min. kiadványa.)

Balás Árpád: Alagcsövezés. Hutinger-féle szines tábla. Bécs, 1876.

Barcza Károly II.: Vizikosokkal történő gazdasági vizvezeték P.-Zámoron. Budapest, 1888.

Bátky Károly: Futóhomok megfogása és használása módjáról. Pest, 1842.

Benyovszky Emericus: Tractatus liberior regulationem alvei fluvii Tibisci. Budae, 1804.

Bleuer Mór: A turfa mezőgazdasági és ipari haszonvétele. Budapest, 1890.

Bocskay Géza: A Temes-Béga völgy ármentesitési ismertetése. Temesvár, 1881.

Bolla M.: A magyar kulturmérnöki intézmény rövid ismertetése. (A földm. min. kiadv.) Budapest, 1896.

KSH Könyvtár

Borbás Vincze: A magyar homokpuszták növényvilága. Budapest, 1886.

Bovatsek Mihály: Szántás, vetés. Pécska, 1900. (Pécskai Gazdakör kiadványa. 1900. 8. szám.)

Böckh J.: Az Iza völgy geologiai viszonyai... (A földt. int. kiadványa.)

— — Geolog. Verhältnisse des Iza-Thales... (A földt. int. kiadványa.)

— — A háromszékmegyei sós mezők... (A földt. int. kiadványa.)

— — és **Gesell S.** Térkép. Körmöczbánya vidéke. Magyar és német. péld. (A földm. min. kiadványa.)

Czajlik István: A termőföld és annak megmivelése. Szolnok, 1898.

— — A föld termőerejének visszapótlása és a jó vetés kellékeinek ismertetése. Kiadja Jász-Nagykun-Szolnok vármegye Gazdasági Egyesülete. Szolnok, 1898.

— — A termőföld és annak megmivelése, valamint az erre használt eszközök ismertetése. Kiadja Jász-Nagykun-Szolnok vármegye Gazdasági Egyesülete. Szolnok, 1899.

Csánk Nándor: Beregmegye tiszai I. folyamosztály helyzeti rajza. Szabadkézi rajz. Beregszász, 1871.

Cserháti Sándor: A talajnak mély mivelése hazánkban. Magyar-Óvár, 1891. (A földm. m. kir. min. kiadványa.)

— — Gazdasági talajisme. Budapest, 1894. (Az Országos Magyar Gazdasági Egyesület könyvkiadóvállalata. III. cyclus, 2. szám.)

— — Gazdasági talajmivelés. Budapest, 1895. (Az Országos Magyar Gazdasági Egyesület könyvkiadóvállalata. III. cyclus, 7. szám.)

— — A gyomok kártékonysága és az ellenük való védekezés. (Erdélyi gazdasági egylet könyvkiadóvállalata. 38.)

— — Talajjavitó növények. Különlenyomat a *Természettudományi Közlöny* 233. füzetéből.

— — Az okszerű talajmivelés alapelvei. Budapest, 1896. (Az Orsz. Magyar Gazd. Egyesület könyvkiadóvállalata. III. cyclus, I. kötet.)

— **Alexander:** Die Ergebnisse der Tiefcultur in Ungarn. Wien, 1892.

Csérer Lajos: Mikor és hogyan míveljük szántóföldünket. Népies gazd. előadás, ingyenfüzet. Kiadja Kis-Küküllő vármegye gazdabizottsága. D.-Sz.-Márton, 1899.

Dapsy László: A talajkimerülés befolyása az államok életére, különös tekintettel Magyarország jövőjére. Pest, 1869.

Darányi Ignácz: A Tiszavölgy kérdései. Budapest, 1877.

Dékány Mihály: A magyarországi ármentesitőtársulatok. Budapest, 1878.

— — Vizügyeink, különösen a Tisza-szabályozás és ármentesités fejlődéséről. Budapest, 1879.

— — Associations de dessèchement en Hongrie. Budapest, 1878.

Előterjesztés a vizjogi törvényjavaslat határozatára nézve. Budapest, 1883.

Érkövy Adolf: Homokkötés. Buda, 1846.

Évi jelentése. Földtani intézet — 1894., 1895., 1896., 1897. Budapest, 1895—1898. (A földm. min. kiadv.)

Évi működése. A pestmegyei sárközi Dunavédgát és csatornázási társulat —. 1878. Kiadja *Gajáry Ödön.* Budapest, 1879.

— Ugyanaz 1900. Kalocsa, 1891.

Évkönyve. A magyar kir. földtani intézet — I—XI. kötet, 1871—1896. (A földm. m. kir. min. kiadványa.) Pest, 1871—1874. Budapest, 1875—1896.

— XII. köt., 2. füz. Muzsla és Béla község határainak agronom-geologiai viszonyai. *Horusitzky Henriktől.* Budapest, 1898.

— XII. köt., 3. füz. Zemplén vármegye északi részének földtani és petroleumelőfordulási viszonyai. *Adda Kálmántól.* Budapest, 1898.

Évkönyvei. A közmunka- és közlekedésügyi magyar kir. ministerium vizrajzi osztályának —. Szerkeszti: *Péch József.* 1886-iki első évfolyam. Budapest, 1887.

— II—IX. köt. 1887—1898. (Földm. ministerium). Budapest, 1888—1900.

Faltin Adolf: Adatok a talaj mésztartalmának meghatározásához. Különlenyomat a »*Kisérletügyi Közlemények*« III. kötet (1900.), 2. füzetéből. (Budapest, 1900.)

Fehér Zoltán: A rétek és legelők mivelésére. (Pozsony, 1897.) (Gazdasági továbbképző előadások IV.)

— — Homokos földön való gazdálkodás. Galántha, 1898. (Továbbképző gazdasági előadások. Kiadja a galánthai járás gazdaköre. I. füzet 1.)

Fekete Zsigmond: Okszerű vizművelettan. I. köt. Budapest, 1881.

— **Sigmund:** Die Regulirung der ungar. obern Donau. Budapest, . . . (A földmív. min. kiadványa.)

— **Lajos:** Talajtan. Második teljesen átdolgozott és bővitett kiadás. Selmeczbánya, 1891.

Felterjesztése a ministerhez. Arad-csanádi öntözőcsatorna-társulat Budapest.

Forgách Ludwig Freiherr von: Ueber die zweckmässigste Führung des Donaustromes in der Höhe Wiens. Wien, 1840.

Földes Gyula (Gúthori): Felső-Csallóköz árvédekezésének története. Pozsony, 1896.

Földtani viszonyainak rövid vázlata. A magyar korona országainak. Budapest, 1897.

Gajári Ödön: A pestmegyei sárközi ármentesitő-társulat évi működése. Lásd: Évi működése.

Gaszner Laurentius: Ratiocinia super fluviis et observationibus multorum annorum deducta. Budae, 1803.

Gáty István: Gyakorlati földmérés tükrökkel becsleges földosztály és a távmércső. Pápa, 1845.

Gessel S.: A körmöczi bányavidék földtani viszonyai. Budapest, 1895. (A földt. intézet kiadványa.)

— **A.:** Die geolog. Verhältnisse des kremnitzer Bergbau. Budapest, 1897. (A földm. min. kiadványa.)

Gonda Béla: A hydrografiai intézmény Olaszországban. Budapest, 1884.

Graner Albert: Die Verwendung des Torfes für landwirthschaftliche und technisch-industrielle Zwecke. Budapest, 1891.

Gyüjteménye. Az alsó-szabolcsi tiszai ármentesitő-társulat által 1882. évtől végzett munkák s épitkezésekről felülvizsgálati jegyzőkönyvek — 1893. év. Debreczen, 1893.

Halaváts Gyula: Adatok Hontmegye földtani viszonyainak ismertetéséhez. Különlenyomat a »*Földtani Közlöny*« XIX. kötetéből.

— — Adatok Torontálmegye földtani viszonyainak ismertetéséhez.

— — Az Alföld földtani viszonyai. Budapest, 1895. (A földm. min. kiadványa.)

— — Magyarorsz. ártézi kutak. Budapest, 1896. (A földm. min. kiadványa.)

— **J.:** Die geolog. Verhältnisse des Alföld. Budapest, 1897. (A földm. min. kiadványa.)

— **J.:** Die 2 artesische Brunnen v. Szegedin. Budapest, 1891. (A földm. min. kiadványa.)

Hensch Árpád: A szántás-vetésről. (Az Erdélyi Gazdasági Egylet könyvkiadó-vállalata VII. II. évf. 3.)

— — Az okszerű talajmivelés elmélete és gyakorlata. Budapest, 1885.

— — Ueber die Ackerbestellung und die Saat. Budapest, 1900. (Az erdélyi gazdasági egylet könyvkiadó vállalatának kiadása.)

Herbert Theodor Gottfried: Vorzüglicher Wegweiser zum Torf und Kohlenlager zu entdecken. Pest, 1860. Kézirat.

Herrich Károly: A Tisza-szabályozás és a szegedi válság. Budapest, 1879.

Hilgard E. W.: Szikes talajok öntözése és alagcsövezése. Ford.: *Treitz Péter.* Budapest, 1894. (Az Orsz Magy. Gazd. Egylet könyvkiadó-vállalat. III. cyclus, IV. köt.)

Hobohm Henrik: Az Alföld csatornázási, vizmentesitési és öntözési tervezete. 11 melléklettel. (Magyar-német.) Bécs, 1876.

— — Die Canalisirung des Alföld nebst Verbindungs-Canal Budapest—Szentes, und Zweig-Canal Kecskemét—Hatvan—Wien und Budapest. 1838.

Hoffmann C. D. u. Th. Posewitz: Umgebung v. M.-Sziget. Budapest, 1894. (A földm. min. kiadványa.)

Horusitzky Henrik: Budapest székes főváros III. kerületének (Ó-Buda) agronom-geolo-

giai viszonyai. Budapest, 1898. A magyar királyi földtani intézet évkönyve. XII. kötet, 5. szám. (A földm. m. kir. min. kiadványa.)

Horusitzky H.: Muzsla és Béla község agronom viszonyai. Budapest, 1898. (A földm. min. kiadványa.)

Hubeny J.: Anleitung zur Bindung und Kultur des Flugsandes in Ungarn. Pesth, 1835.

Illés Nándor: A futóhomok megkötése, befásitása és használata. Budapest, 1885.

Inkey Béla: Mezőhegyes és vidéke agronom-geologiai szempontból. Lásd a II. csoportban.

— — A debreczeni gazd. intézet földje. Budapest, 1894. (A földm. min. kiadványa.)

— — Bodenverhältnisse des Gutes Pallag. Budapest, 1897. (A földm. min. kiadványa.)

Ivády Dénes: A csatornázásokról. Pest, 1866.

Jahresbericht d. k. ung. Geologischen Anstalt 1893, 1894, 1895, 1896, 1897. Budapest, 1895., 1897., 1898., 1899. (A földm. min. kiadványa.)

Jegyzőkönyve. A tiszavölgyi társulatok 1877. évi nagygyülésének —. Budapest, 1877.

Jelentése. A tiszavölgyi társulat központi bizottságának az 1884/5—1899. évi közgyüléshez. Budapest, 1884—1899.

Jelentés a kulturmérnökök által foganatositott és tervezett talajjavitásokról az 1873. évben. Budapest, 1880—1889.

Jelentése. A talajjavitások terén az 1880. évben tett intézkedésekről, az országos kulturmérnöki hivatalnak. Budapest. Ugyanaz 1882., 1884., 1886., 1887., 1888. évekről.

Jelentései. A hazai folyókon végrehajtott szabályozási munkálatok megbirálására meghivott külföldi szakértőkből alakult bizottság —. Franczióból forditotta *Nendtvich Gusztáv*. Budapest, 1879., és az ehhez »mellékelt térképek és tervrajzok« külön.

Kállay Ödön: A talaj termőerejének visszapótlása. A trágya és annak kezelése. Jász-Nagy-Kun-Szolnok várm. Gazdas. Egyes. által rendezett téli gazdasági előadások alkalmával. Szolnok, 1899.

Kenessey Kálmán: A culturmérnöki intézmény külföldön és meghonositása hazánkban. Külön lenyomat a »Nemzetgazdasági Szemle« II. évfolyam IV. füzetéből. Budapest, 1879.

Képessy József: A magyar Alföld hydrographiája, vizműszaki nézetek a földöntözés érdekében. Pest, 1867.

Kivonata, Rövid —. A Temes-Begavölgy ármentesitési rendszere és terveiről készitett általános ismertetésnek. Temesvár, 1889.

Kléh Kálmán: A hannoveri rétöntözés ismertetése. Egy rajzzal. Budapest, 1874.

Kolozsváry Ödön: Alföldünk öntözése. Budapest, 1899. (A Magyar Mérnök és Építészegylet könyvkiadó vall. II. cykl. IX. köt.)

— **Edmond** de: Les travaux de regulation et d'endignement en Hongrie. Direction nationale du service des eaux en Hongrie. Publication dirigée par *Leopold Faragó*. Brochure VII. — Par ordre de M. le Ministre royal hongrois de l'agriculture. Budapest, 1900.

Korizmics László: Vizeink ügyében. Budapest, 1880. (Külön lenyomat a »Gazdasági Lapok« 1. és 2. számából.)

— — A Tiszavölgy rendezése iránt *Palleocapa* nézetei 1847-ből. Budapest, 1879.

Közlemények. A magyaróvári gazdasági akadémiával egybekötött gazdasági vegykisérleti állomás munkanaplójából I. Magyar-Óvár, 1890.

Kvassay Jenő: Mezőgazdasági vizműtan. Mezőgazdasági rész. Budapest, 1880. — Technikai rész. Budapest, 1882.

— — Jelentés a kulturmérnökök által foganatositott és tervezett talajjavitásokról az 1879. évben. Kiadja a földmivelés-, iparés kereskedelemügyi ministerium. Budapest, 1880.

— — A hazai öntözésekről. Budapest, 1887.

— — A hazai öntözések mai állásáról. Budapest, 1895. (A földm. min. kiadványa.)

— — Az arad-csanádi öntözőcsatorna tervének ismertetése. Budapest, 1891.

— — A duna- és tiszavölgyi ármentesitő társulatokra vonatkozó statisztikai adatok. Budapest, 1900. (A m. kir. földmivelésügyi minister kiadványai 1900. 5. szám.)

— — Emlékirat vizszabályozásaink ügyében. Budapest, 1888. (A földm. min. kiadv.)

— Mily alapon épitsük öntöző csatornáinkat? Budapest, 1896. (A földm. minister kiadványa.)

Lámm Jakob: Ansicht zur Regulirung des Theiss. Kaschau, 1846.

Lázár L. Pál: Talajmivelés gőzgépekkel. Budapest, 1885.

Martiny St.: Der Tiefbau in Vichnye. Budapest, 18 . (A földm. min. kiadv.)

Masch Dr. A.: Landwirthschaftliche Gesteinkunde. II. Auflage. Pressburg, 1871.

Méréséről, magyarországi földöntözések vizszükségletének..... Külön lenyomat a »Vizrajzi évkönyvek« IX. kötetéből. Budapest, 1900.

Mészhomokkő. A mesterséges —. Budapest, (1899.)

Mézner, Eugen: Ueber das Binden des Flugsandes. Werschetz, 1894.

Milhoffer Sándor: A talajkimerülés, tekintettel a csökkenő termésekre. A gazdasági tudomány jelenlegi ismereteinek tekintetbe vétele mellett. Budapest, 1897.

Mitsky Imre: A Sárrétség öntözése és csatornánk hajózási hasznositása iránti nézetek. Székesfehérvár, 1863.

Műszaki leirás a pestmegyei Dunavölgy lecsapolási és öntözési tervéhez VIII. ker. m. kir. kulturmérnöki hivatal. Budapest, 1899.

Nemes István: Talajjavitás lecsapolással. Kolozsvárott. (Az Erdélyi Gazdasági Egylet könyvkiadó vállalata. (VII. évfolyam 4. füzet. XXVIII.)

— — Az öntözés. Kolozsvár, 1896. II. kiadás. Kolozsvár, 1899. (Az erdélyi gazdasági egylet könyvkiadó vállalatának XXX. füzete.)

Népirat a szántás és vetésről. Esztergom, 1868.

Népszerű gazdasági előadás. Temesmegyei gazdasági egylet által 1899/1900. évben rendezett. — I. folyama. A talajmivelés. Temesvár, 1900.

Organisation du service national hydrométrique en Hongrie. Ministère royal hongrie de l'Agriculture 1899. Budapest, 1899.

Otocska Béla: A kopár és terméketlen területek kihasználása. Sopron, 1896.

Overmars I.: Olaszországi öntözések. Leirása a Boromeo Károly gróf tulajdonát képező birtoknak. 1879. (Kézirat az O. M. G. E. könyvtárában.)

Öntözések. Az arad-csanádi —. Arad, 1894. 6 térképpel.

Öntöző-csatorna. Arad-csanádi —. Budapest, 1891. (A földm. min. kiadv.)

Paleocapa Péter: Vélemény a Tiszavölgy rendezéséről. Ford. *Sasku Károly*. Pest, 1846.

— — A Tiszavölgy rendezése iránt Palleocapa nézetei lásd Korizmics László.

— — Gutachten über die Regulirung der Theiss. Aus den italienischen übersetzt von *J. Veber*. Pest, 1847.

— **Pietro**: Parere sulla regolazione de Tibisco. Pest, 1847.

Papp Mór: Emlékirat a Berettyó szabályozása és ezzel kapcsolatos vizi ügyekről. Karczag, 1886.

Péch József: Vizrajzi évkönyvek. Lásd: Évkönyv vizrajzi.

— — A Tisza hajdan és most, hét részben. Budapest, 1898. (A földm. min. kiadványa.)

— — A vizrajzi osztály keletkezése, életbeléptetése, föladata és működésének eddigi eredménye. Budapest, 1896.

— — Die hydrographische Section, ihre Entstehung, Aufgabe und die Ergebnisse ihrer bisherigen Thätigkeit. Budapest, 1897.

— — Wasserstands-Prognose. Studie über eine Voraussagung der unerwartenden Wasserstände. Uebersetzt v. *I. Hirschfeld*. 1. u. 2. Theil. Budapest, 1895.

— — Prévision des crues. Etude sur la prévision des crues. Traduit par *L. Györök*. Budapest, 1895.

(Piukovics Dénes): Tervezmények a csatornázásokról... Baja, 1863.

Ploetz (Érkövi) Adolf: Homok-kötés. Irta —.

KSH Könyvtár

Szakértők birálata és ajánlata nyomán kiadta a pestmegyei gazdasági fiókegyesület. Buda, 1846.

Poroszkay Ignácz: A Ferencz-csatorna Pestig hosszabbitásának hasznai. Pest, 1847.

Porte roulante de l'écluse d'Ó-Becse. Rapport de la direction des eaux et des améliorations au ministère royal hongrois de l'agriculture. VII-e Congrès international de navigation. Bruxelles, 1898. Deuxième section 2-e question. Budapest, 1898.

Rajzmellékletek a Vizügyi Közlemények XI. füzeteihez. Kiadja a földmivelésügyi ministerium. Budapest, 1896.

Rapports de la commission composée des ingeneurs étrangers invités à examiner les travaux de régularisations éxecutés sur les riviéres hongroises. Plans et desseins annexés aux rapports etc. Budapest, 1879.

— ugyanaz 1816.

Réti János: A termelőföldről, annak mivelésről és javitásáról. Budapest, 1885. (Falusi Könyvtár 30.)

— — A szántás és vetésről. 25 ábrával. Budapest, 1889. (Falusi Könyvtár 36. köt.)

Rudnay Béla: Ismertetése az alsó Csallóköz és Csilizköz ármentesitésének. Budapest, 1894.

Sissovics Károly: Mezőgazdasági talajisme. Vezérfonal. Kassa, 1878.

Spannbauer Joh.: Die Kanalisirung der slavonischen Drau-Donau-Ebene. Essek, 1876.

Sporzon Pál: A termőföld. Buda, 1865.

— — Az okszerű talajmivelés elvei és szabályai. Pest, 1871.

— — Mit tegyen a magyar gazda a szárazság ellen? Nézetek és tanácsok a csatornázás, faültetés s egyéb az aszály enyhitésére szolgáló eszközlések tárgyágyában. Budapest, Magyar-Óvár, 1876.

Stephanović von Vilovo, Johann Ritter: Die Trockenlegung des Werschetz-Alibunarer Morastes und der Szatmár-Arad-Palánka-Kanal. Werschetz, 1882.

— — Ungarns Stromregulirungen. Wien, Pest, Leipzig, 1883.

Szabályzata, Gátvédelmi — a Szolnok-Csongrád tiszabalparti ármentesitő társulat. Budapest, 1898.

Szabó József: Geologiai viszonyok és talajnemek ismertetése. I. füz. Pest, 1861.

Szalay János: Jász-Nagykun-Szolnok vármegye talaja, növénytermelése és állattenyésztésének rövid ismertetése. Szolnok, 1896.

Szántáskor, Mire kell tekintettel lennünk a — Deési és bethleni szántás-verseny alkalmára kiadta a szolnok-dobokamegyei Gazd. Egylet. Deés, 1885.

Szántó Menyhért: Az ármentesitésnek befolyása a mezőgazdasági viszonyokra. Magyar-Óvár, 1897.

Szántóföldeink, Mivel lennének — folytonos termőerőben tartandók. Pécs, 1862.

Széchényi István gróf: Véleményes jelentés a tiszaszabályozási ügy fejlődéséről. Pozsony, 1848.

Szervezete. Orsz. vizjelzőszolgálat — Budapest, 1899. (A földm. minister kiadványai. 1899. 24. szám.)

Szüts Mihály: Debreczen város mezőgazdasági termelésének hatása a talaj kimivelésére. Debreczen, 1889.

Talajjavitások, A — terén 1882. évben tett intézkedésekről. Budapest, 1883. Jelentése a kulturmérnökségnek.

Telepitése. Árvédelmi füzesek —. (A földm. m. kir. minister kiadványa. 1898. 12. szám.)

Térkép. Szathmár vármegye vizrajzi térvázlata. Szabadkézi rajz. *Szász Géza.* H. és é n.

Tervezmények a csatornázásokról. L. *Piukovics Dénes.*

Theschedik Sámuel: Új módja a rétek igazitásainak. Buda, 1801.

— — Neuer Wiesen-Rektifikations-Plan. Ofen, 1802.

Tiszavölgy könyve. Megjelenési hely és évjegy nélkül.

Tóth Mihály: A talaj (termőföld) különös tekintettel a mezőgazdaságra. Nagyvárad, 1894.

Tökey Jenő: Okszerű talajmivelés és növénytermelés. Kiadja a csanádmegyei gazdasági egyesület. Makó, 1899.

Török Ferencz: Az alföldi aszály mint idült baj alapoka és gyökeres orvoslása. Pest, 1866.

Török János: Terv a rétjavitás életbeléptetésére szolgáló rendszabályokra nézve. 1843.

Törvény a vizekről. *Krisztinkovics Ede,* orsz. képviselő javaslata. (Budapest, . .)

Törvényczikk a vizekről. Az 1879. jun. 7. Spanyolból ford. *Geöcze István.*

Treitz Péter: A magyarországi szikes talajok és azok javitása.

Türr István: Beszéde a vizügyről. Budapest, 1881.

Udvardy Cserna János: Gazdasági földmérő. Székesfejérvár, 1825.

— — Székesfejérvár, 1829.

Udvardy János: Gazdasági vizmérő. Székes-Fejérvár, 1825/7.

— — Gazdasági Reguláczíók tüköre. Pest, 1828.

Ujházy János: A Rába, Rápcza, Repcze, Kisrábatorok és Marczal szabályozása, továbbá a Hanság és a Fertő lecsapolása. Budapest, 1873.

Vadas Eugene: Plantation et culture des Saules contre les Inondations. Budapest,. (A földm. min. kiadványa.)

Vasvári Kovács Ferencz: Budapest, Szeged s más alföldi városok árvizmentesitése. Budapest, 1881.

Vázlata, A Balaton és Sió szabályozása történelmének rövid —. Pécs, 1863.

Vedres István: A siványhomokság használtatása. Szeged, 1825.

— — ugyanaz, Szeged, 1828.

— — A Tiszát a Dunával összekapcsoló új hajózható csatorna. Szeged, 1805.

— — A túl a tiszán nagyobb árvizek elhárithatásáról, egy közlés. Pest, 1830.

Viotte Károly: A földmivelés ugar nélkül. Nagy-Szeben, 1841.

Visontai Kovács László: Értekezés a szántás mesterségéről. Pest, 1860.

Vizállások. A magyar állam jelentékenyebb folyóiban észlelt —. I—XIII. Kiadja *Pécb József.* Budapest, 1888/99.

Vizállások napi térképei. Budapest, . (A földm. min. kiadv.)

Vizer István: Szózat a hazához. A dunatiszai csatornáról, pesti kikötőről s Budapestnek az árvizek elleni megóvásáról. Pest, 1815.

— — Hazafiui nézetek s ajánlatok a Duna-Tiszát összekötő csatornáról, Pest kikötőjéről stb. Pest, 1845.

Vizjelző szolgálat, Az országos — szervezete. Budapest, 1899. A m. kir. földmiv. minister kiadványai. 1899. 24. szám.

Vizmentesitése, Csallóköz — 1854—1864. Bécs, 1865.

Vizrajzi osztály, A — keletkezése. Budapest, 1896. (A földm. min. kiadványa.)

Vizügyi közlemények l. XXX. csoportban.

Wasserbau-Angelegenheiten Ungarns. Die — Herausgegeben vom kön. ung. Ackerbaumin. Budapest, 1890.

Wasserrechts-Gesetzentwurf und Motivenbericht. Budapest, 1885.

Wessely Joseph: Der europäische Flugsand und seine Kultur. Wien, 1873.

Weyerthal P.: Gedanken über die Neustädter Haide. Pressburg, 1772.

Witsch Rudolf: Utmutatás, hogy vehetni munkába a Budán 1807-ben tartatott országgyülésnek 20-ik törvényczikkelyét, mely a magyarországi homokos puszták haszonra fordithatását sürgeti. Magyarra forditotta: *Pósfai János.* Budán, 1809.

— — Praktischer Vorschlag, wie das auf dem Reichstage 1807 zu Ofen im 20. Art. sanctionirte Gesetz, die Urbarmachung des Flugsandes in Ungarn betreffend leichter realisirt werden könne. Wien, 1808

KSH Könyvtár

V. Trágyázás.

Ajkay Béla dr.: Az istálló-trágya és ennek kezelése. Sopron, 1898. (Gazdasági előadás. Kiadja a sopronmegyei gazdasági egyesület. 5 sz.)

— — Ujabb tapasztalatok a trágyázás körül. Sopron, 1898.

Ancell Heinrich: Liebigs Thierchemie und ihre Gegner. Nach dem Englischen bearbeitet von *Dr. A. W. Krug*. Pest, 1844.

Bloch Albert: Az állati trágyáról. Kassa, 1837.

Columella: A műtrágyázás alapelvei dióhéjba szoritva. Részletes utasitásokkal a gyakorlat számára. Budapest, évsz. n.

Cserháti Sándor: Ujabb tapasztalatok a trágyázás köréből. Budapest, 1894.

— Budapest, 1895.

— Budapest, 1897.

— Magyar-Óvár, 1897.

— — és **dr. Kosutány Tamás:** A trágyázás alapelvei. Budapest, 1887.

Csizmadia Paul und **Kerechényi Josef:** Ueber die zweckmässige Behandlung des Düngers. Herausgegeben vom Eisenburger landwirthschaftlichen Vereine. Oberwarth, 1883.

— Ugyanez magyarul is.

Del-Medico A.: A közveszélyes városhulladékok értékesitése a német birodalomban. Budapest, 1897.

Dezső Miklós: Gyakorlati trágyakezelés. Pécs, 1892.

Dumtsa Sándor: Az emberi ürülékek egészségügyi és gazdasági szempontból. Miskolcz, 1891.

Düngerstätten und die zweckmässige Behandlung und Verwendung des Düngers. Hermannstadt, évjegy nélkül.

Fehér Zoltán: Különféle trágyaszerekről Galántha, 1899.

— — Trágyázásról, általában és az istálótrágyáról. Galántha, 1898. — (Továbbképző gazdasági előadások. Kiadja a galanthai járás gazdaköre II. füzet 4. és I. füzet 4.)

Fekete L.: Az emberi trágya a mezőgazdaságban. Kolozsvár, 1881.

Festetics Béla: A vegy-trágya hasznáról. Pest, 1862.

Gamauf Vilmos: Gyakorlati trágyaisme. Bécs, 1872.

Gothard Sándor: A Thomas-salak mint a legolcsóbb phosphortrágya. Herény, 1889.

— — A műtrágyák alkalmazása. Budapest, 1893.

— — A modern gazda a műtrágyázás gyakorlásában. Budapest, 1896.

— — A városi hulladékok értékesitése és a komposztkészités. Budapest, 1891. — (Az Országos Magyar Gazdasági Egyesület alatt álló könyvkiadó vállalat II. cyklus VII.)

Graner Albert: Die Verwendung des Torfes für landwirthschaftliche und technisch-industrielle Zwecke. Budapest, 1891.

Gruner Lajos: A trágyafősznek jelentősége és alkalmazása a gazdaságban. Trencsén, 1886.

Hauer Géza: A trágyáról. Ingyenes füzet a nép számára. Szerkeszti és kiadja a »Somogymegyei gazdasági egyesület«. Hatodik munka. Kaposvártt, 1900.

Herczog Rudolf: A mesterséges trágya értékéről s Magyarországban való használása czélszerűségéről. Pest, 1865.

Jenei József: A műtrágyáról. Hódmező-Vásárhely, 1900. — (A hódmező-vásárhelyi gazdasági egyesület kiadványa 7. szám.)

Kállay Ödön: A trágyákról és a trágyázásról. Kiadja: a mezőtúri gazdasági egyesület. Mezőtúron, 1899.

Kenessey Kálmán: A trágyakezelés népszerű kézikönyve. Budapest, 1873.

Kirchhof E.: Die Neben oder Hilfsdüngermittel. Pest, 1867.

Kis útmutató a trágyázás terén. Budapest, 1893. (Országos Magyar Gazdasági Egyesület.)

Korek Kálmán: Az istállótrágya, annak kezelése és alkalmazása. Magyar-Óvár, 1899. (Népszerű gazdasági előadások, rendezte a Moson vármegyei gazdasági egyesület IV. füzet.)

Kövesdy Ferencz: Tapasztalatok a gyümölcsfa trágyázás köréből. lásd Tapasztalatok.

Lazarus József: Az európai szabatos trágyázás és a tengerentúli gabonaverseny. Budapest, 1895.

Ludány Béla: Műtrágyázás a gazdaságban. Kecskeméten, 1898. (A Kecskemét vidék gazdasági egyesület felolvasásai.)

Mayerfi Zoltán: A szőlő műtrágyázása. Függelék: A kecskemétvidéki gazdasági egyesület szakvéleménye a kecskeméti por nevű szőlőpermetező szerről. Kecskemét, 1899.

Milhoffer Sándor: A műtrágyázás a gyakorlati életben. Kassa, 1898. (A magyar gazda könyvtára VI. köt.)

Műtrágyákról, A —, és azok alkalmazásáról. Kassa, évszám nélkül.

Műtrágyák és alkalmazásuk. »Hungária« részvénytársaság. Budapest. é. n.

Műtrágyák alkalmazása különös tekintettel a kálitrágyázásra, Budapest. Kiadja: a »Hungaria« mütrágya, kénsav és vegyi ipar részvénytársaság 1899.

Nikel Zsigmond és **Fekete Lajos:** Az emberi trágya a mezőgazdaságban. Kolozsvár, 1881.

Nyári Ferencz dr.: Gazdasági trágyaisme vagyis a trágyázás alapelemei. Budapest, 1878. (Falusi Könyvtár 26.)

Ordódy Lajos: Rövid utasitás a műtrágyák használatára. Budapest, 1886.

— — A szőlő trágyázása. Budapest, 1894.

Papp Miklós: A trágyázás jelentősége. Győr, 1890. (A keszthelyi m. kir. gazdasági tanintézet kebelében fennálló »Georgicon gazdasági kör« kiadványa 4. szám.)

Péterffy József, Csikcsatószegi. A kisgazda trágyatelepe és okszerű trágyakezelése. Kiadja: az O. M. G. E. Budapest. 1899.

Preis-Schriften, über zweckmässige Behandlung des Düngers. Herausgegeben vom Eisenburger landw. Vereine. 1883.

Réti János: A trágyáról, a trágyázásról és tárgyakezelésről szükséges tudnivalók. (IV. kiadás.) Kolozsvár, 1899. (Erdély Gazd. Egyl. könyvkiadó vállalat. I. évf., 1 füzet.)

Rodiczky Jenő: Kereskedelmi trágyák. Budapest, 1879. (Hivatalos Jelentés — a Párisban 1878-ban tartott egyetemes kiállitásról 6. füzet, 1. rész.)

Rovara Frigyes: Tiz év folyamán végrehajtott kisérletek műtrágyákkal. Budapest.

Sarlay Károly: Okszerű trágyázás. A gyakorlati mezőgazdák számára. Budapest, 1898.

Saxl testvérek, tömöritett marhatrágya gyárai Temesvárott és Aradon. (H. és év n.)

Szivos Béla: A műtrágyázás vezérfonala. A trágyázást illető általános tudnivalókkal. Budapest, 1895. (Falusi Könyvtár. 44. köt.)

Tapasztalatok a gyümölcsfa trágyázása köréből.

— Függelékül: A szőlőtrágyázás. Forditotta *Kövesdy Ferencz.* Kalimüvek eladási syndikatusának földmivelés osztálya. Leopoldshall. Stassfurt.

— ugyanaz Budapest, 1898.

Thomassalakliszt értékéről. A —, Prága, Csehországi Thomasművek eladási irodája évj. n.

Tschida Artur: A műtrágyákról. Szegzárd, 1889.

Wolff Emil: Gyakorlati trágyaisme. Szerkeszti és kiadja *Gamauf Vilmos.* Kolozsvár, 1872.

— Bécs, 1872.

Zlinszky István: A trágyáról. Békés-Csaba, 1898.

KSH Könyvtár

VI. Növénytermesztés.

Abhandlung vom Bau- und Nutzen des türkischen Weizens. h. n. 1762.

Angyal Dezső: Gazdasági zöldségtermelés. Budapest, 1896. (Orsz. Magy. Gazd. Egyl. Könyvk. vall. III. Cykl. 12. köt.)

Anleitung zum Flachs-Bau. Preszburg, 1767.

— zum Anbau der Runkelrüben. Hermannstadt. 1840.

— zum zweckmäss. Anbau der Runkelrüben. Pesth, 1816.

Anweisung zum Hanfbaun. Ofen, 1828.

Aratás. Az —. Kiadja a »Hazánk« szerkesztősége. A »Hazánk« melléklete. Budapest, 1898.

Ásványi Lajos: A luczerna-termesztésről öt ábrával. Kolozsvár, 1893.

Bakay Dezső: A lentermelés és kikészítés kézikönyve. Számos ábrával. Budapest, 1892. (Az Országos Magyar Gazdasági Egyesület alatt álló Könyvkiadó-vállalat. II. cykl. IX.)

Bakay Nándor: A kender termesztése és kikészítése. Különös tekintettel az olaszországi eljárásra. Függelék: Az olasz kenderkészitő gépekről. *Bodola Lajos* főmérnöktől. Budapest, 1880.

— — A kender termelése és készítése. Budapest, 1892. (Orsz. Magy. Gazdasági Egyl. Könyvkiadóvállalat II. cykl.)

— — Néhány szó a kendertermelés, áztatás és törésről. Szeged, 1884.

— — Az okszerű kendertermelés. Szeged, 1886.

— — A kender termesztése és kikészítése.

— — A lentermelés és kikészítés. (Az Országos Magyar Gazdasági Egyesület alatt álló Könyvkiadóvállalat. Cyklus X.)

Balás Árpád: Dohánytermelés. Hartinger-féle szines tábla. Bécs, 1874.

— — Lentermelés. Hartinger-féle szines tábla. Bécs, 1875.

— — Miből lesz a termés? *Johnson W. S.* után angolból forditva *Mendlik A.-val.* Budapest, 1878. Kiadja a kir. magyar term. tudom. társulat. lásd Johnson W. S. alatt.

— — Nézetek a mezőgazdasági kisérleti titkai berendezése és kezeléséről. M.-Óvár, 1886. Különlenyomat.

— — Általános és különleges mezőgazdasági növénytermelés alapvonalai. Budapest, 1871—1876. 1 köt.

— — Általános és különleges mezőgazdas. növénytermelés alapvonalai 1. és 2. kiadás. Budapest, 1871. és 1889.

— — Általános és különleges mezőgazdasági növénytermelés. *Hensch Árpád* közreműködésével. II. kiad. 2. köt. Magyar-Óvár, 1888—89.

Balog Péter (Papi): A komló okszerű termelésének kézikönyve. Pest, 1871.

— II. kiadás. Budapest, évjegy nélkül.

Bátky Károly: A tökéletes dohánytermesztésnek rövid leirása. Pest, 1837.

Beliczey István és **Molnár György:** Jelentése a dohányügy tanulmányozása végett Nyugateurópa dohánytermelő és gyártó országaiban 1868. évi augustus végén kibocsátott háromtagú küldöttség többségének. Debreczen, 1869.

Bém József: Pár szó a dohánykérdésben. Mike-Buda, 1887.

Benkő, Joseph: Közép-Ajtai dohány. Szeben és Kolozsvár, 1792.

Beszélgetés a czukorrépatermelésről. A marostordamegyei gazdasági egylet által rendezett gazdasági előadás. Marosvásárhely, 1899.

Beythe István: Stirpium nomenclator Pannonicus. Authore *Carolo Clusio Atrebate.* Ujvarini, 1583

Binder Joh. Friedr.: Verzeichniss der in Siebenbürgen wildwachsenden nutzbaren Pflanzen. Hermannstadt, 1843.

— — Die vortheilhafteste Benützung der Runkelrübe in der Haus- und Landwirtschaft. Hermannstadt. 1845.

Bodola Lajos: A rizs meghonositása Magyarországon. Budapest, 1880. Különlenyomat a »Gazdasági Lapok«-ból.

— ugyanaz 1881.

— Budapest, 1885.

— — A kender jövője Magyarországon. Utmutatás a kender és len okszerű áztatása és kikészitésére. Áztatómedenczék és törőgépek rajzával. Budapest, 1881.

— — Jelentés a pusztapéklai rizstermelőtelep állapotáról. Budapest, 1883.

Borbás Vincze: A magyar homokpuszták növényvilága. Budapest, 1886.

Borcsányi J.: Abhandlung wie man den Anbau der Kürbisse vermehren kann. Wien, 1804.

Borsodi Miksa dr.: Gyógynövények. Gazdák használatára, Budapest, 1890. (Falusi Könyvtár 37. köt.)

Bouche J.: Zöldségtermelés. Budapest, 1875.

Burgonyanévsor. (Kézirat az OMGE. könyvtárában.)

Buza- és rozstermése. A világ 1895. évi —. Kiadta a földmivelésügyi m. kir. minister. Budapest, 1895.

— Budapest, 1896.

Carver: Unterricht über Tabakbau in Nord-Amerika. Abhandlung für Ungarn, 1780.

Coltivazione. La — del tabacco in Ungheria e l'amministrazione della privativa dei tabacchi. Budapest, 1885.

Culture. La — des tabacs en Hongrie et l'administration du monopole. Budapest, 1885.

Csanády István: Gyakorlati útmutatás a dinnyetermesztésre. Debreczen, 1867.

Csapó József: Uj füves és virágos kert. Posony, 1775.

Csérer Lajos: A kendertermelésről. Kiadja Nagy-Küküllőmegye közgazdasági bizottsága. Kolozsvár, 1900.

Cserey Adolf: Növényhatározó vagyis vezér a virágzó növények neveinek könnyű és biztos kikereséséhez, kezdők számára. Selmeczbánya, 1885.

— — II. kiadás. Selmeczbánya, 1894.

Cserháti Sándor: Jelentés a növénytermelési kisérletekről. Magyar-Óvár, 1893.

— — A dohány égésére befolyást gyakorló körülmények tanulmányozása. Budapest, 1894. (Értekezések a természettudományok köréből.)

— — A gabonafélék termesztése 42 rajzzal. Budapest, 1895.

— u. az. Budapest, 1889.

— — Jelentés a magyar-óvári gazdasági akadémia kisérleti telepén végrehajtott növénytermelési kisérletekről 1889—1896. Magyar-Óvár. (A földm. m. kir. min. kiadványa.)

— — A csalamádé termesztése, bevermelése és etetése. Kolozsvár, 1893.

— — Általános és különleges növénytermelés. Első kötet: Általános növénytermelés. A nagymélt. m. kir. földmivelésügyi ministerium támogatásával kiadva. 218 ábrával. Budapest, 1900.

— — A gyomok kártékonysága és az ellenük való védekezés. Kassa, 1899. (Erdélyi gazd. egyl. könyvk. vall. 38 füz.)

— — Welche Erfahrungen liegen vor über das Variiren der Pflanzen aus gleichen Samen? Wien, 1890. (Verlag der k. k. Landwirthschaftl. Gesellschaft. Heft 46.)

Csermelymenti (Rodiczky Jenő): Croquis über den Tabak. Kassa, 1883.

— — Neue Croquis über den Tabak. Kaschau, 1884.

Czakó Kálmán: Jelentése a budapesti m. kir. állami vetőmagvizsgáló állomás 1889. évi működéséről. Budapest, 1890.

— — 1893. Budapest, 1894.

— — 1894. Budapest, 1895.

Darányi János: A növények életéről. Latin czímmel is. Pest, 1845.

Daróczi Vilmos: A dohány Magyarországban. Budapest, 1890.

Darstellung Geschichtliche — der ungarischen Tabak-Cultur seit 1117. I. Theil. Pest, 1822.

Dégen Árpád dr.: A budapesti m. kir. állami vetőmagvizsgáló állomás jelentése. Budapest, 1896.

Deininger Imre: Tanulmány a buza fölött. Kiadja a keszthelyi m. kir. gazdasági tanintézet Az 1890. évi bécsi általános mezőgazdasági és erdészeti kiállitás. (Tanintézeti kiadványok 26. száma.) Nagy-Kanizsa, 1890.

Deininger Imre. Prof. E. v.: Studie über den Weizen. Herausgegeben durch die k. u.

höhere landwirthschaftliche Lehranstalt Keszthely. Allgemeine land- und forstwirthschaftliche Ausstellung Wien 1890. Edition der Anstalt Nr. 26. Gross-Kanizsa, 1890.

Detsinyi Frigyes: A gyógynövények műveléséről. Budapest, 1880.

Deyák József: Javallat egy a dohánymüvelés termesztésére s az activ kereskedést előmozditó egyesületre. Pest, 1826.

— — A magyarországi esztendei dohánytermés mennyiségének átnézete. Pest, 1827.

— — Gyökeres rendszabások a dohánynak termesztéséről. Pest, 1826.

(**Deyack Joseph M.**): Geschichtliche Darstellung der ung. Tabak-Cultur des Activ-Handels mit Taback etc. Theil I—II. und Anhang. Pressburg, 1822.

— — Entwurf zu einem Nationalvereine zur Beförderung einer veredelten Tabackcultur und des Activ-Handels in Ungarn. Pest, 1826.

Diószeghy Sámuel: Magyar Füvészkönyv, melly a két magyar hazában találtatható növényeknek megesmerésére vezet a Linné alkotmánnya szerént. Készült és nyomatódott Debreczenben, 1807.

— — Orvosi Füvészkönyv, mint a Magyar Fűvészkönyv praktika része. Debreczenben, 1813. l. Fazekas alatt is.

Diszlett-e Tolnamegyei Alsó-Tengeliczen a pamutnövény? és még valami. (Kézirat az OMGE. könyvtárában.)

Dohánytermelése. Magyarország — és az egyedáruság kezelése. Budapest, 1885.

Dohánytermelésünk és az egyedáruság. (Kézirat az O. M. G. E. könyvtárában.)

Dohánytermelés. Az okszerű — és kezelés kézikönyve. Vácz, 1870.

— II. kiadás. Budapest, 1874.

Dohánytermelésről. A —, hivatalos használatra összeállitotta és kiadta a m. kir. dohányjövedéki központi igazgatóság. Budapest, 1885.

Dohány-termesztésről való rövid oktatás. Buda, 1790.

— való rövid oktatás. Budán, 1822.

(**Duka Marczel**): Magyarország és Erdély 1869. évi aratási eredményei. Pest, 1871. (Hivatalos Statisztikai Közlemények IV. évfolyam, 1. füzet.)

— — Magyarország 1870. évi aratási eredményei. Pest, 1872. (Hivatalos Statisztikai Közlemények V. évfolyam 1 füzet.)

Emery Henry: A növények élete. A növényvilág leirása. Budapest, 1883. (A m. kir. természettudományi társulat könyvkiadó vállalata IV. cyclus 22.)

Erdélyi Michael: Anleitung zur Pflanzenkenntniss oder Botanik zunächst für den Landwirth und Thierarzt. Wien, 1835.

Értekezés a hazánkban termeszthető, a kereskedelem s a gazdasági ipar terén hasznositható növényekről. (Kézirat az O. M. G. E. könyvtárában.)

Farkas Mihály: A dinnyetenyésztés foglalatja. Budapest. (Falusi Könyvtár 9.)

Fazekas Mihály: Magyar füvészkönyv, mely a két magyar hazában találtatható növényeknek megismerésére vezet, a Linné alkotmánya szerént. Debreczen, 1807. Két rész. (*Diószegi Sámuellel* dolgozta ki.)

— — Orvosi füvészkönyv, mint a magyar füvészkönyv praktikai része. Debreczen, 1811. (Neve a czimlapon nem fordul elő, de a Magyar fűvészkönyv előszavából kitűnik, hogy része volt benne.)

Fehér Zoltán: Gabonavetés és ápolás, aratás és cséplés. Galántha, 1899.

— — Krumplitermelésről. Galántha, 1899.

— — A kukoriczáról. Galántha, 1899.

— — Repczetermelésről. Galántha, 1899. (Továbbképző gazdasági előadások kiadja a galánthai járás gazdaköre III. füz. 4. és IV. füz. 7. végre V. füz. 1. szám.)

Fejér Victor: Jeddi — Utmutatás jó kierjedésű nemes tartalmú dohány kierjedésére. Kis-Várda, 1897.

Ferenczy Ferencz: Közlemények a debreczeni gazd. tanintézet kisérleti telepén az 1891. évben végrehajtott növénytermelési kisérletekről. (Különlenyomat az 1891. évi tanintézeti Évkönyvből.) Debreczen, 1892.

Fiedler János: Gyakorlati utmutatások a len termesztéséhez és elkészitéséhez Magyarországon. D.-Szerdahelyen, 1899.

Fülöp Ede: Mezőgazdaságunk gyarapitása, kulturnövényeink mivelése, takarmánytermelés, trágyahozam növelés által. Műtrágyák. Kiadja a marostordavármegyei gazdasági egylet.

Gabona. A termelés üzlettani és nemzetgazdaságtani szempontból. Pozsony, 1880.

Gabonatermelése. A világ 1895. évi — Kiadja a földm. m. k. minister. Budapest, 1895.

— 1896—97. Budapest, 1896/7.

— 1898. Különlenyomat. Budapest, 1899. (A földm. m. kir. min. kiadványa. 1899. 20. szám.)

— 1900. évi Budapest, 1900. (A m. kir. földmivelésügyi minister kiadványai 1900. 12. szám.)

Gamauf Vilmos: Nem tápláló földmivelési termékek. Budapest, 1879. (Hiv. jel. az 1878. párisi kiállit. VI. füz.)

Gamberszky József: Megfigyelések az aradi m. kir. dohánytermelési mintatelepen. Budapest, 1890.

Gazdaságra és annak gyakorlására utasitó tudósitás a lenvetésről. Szeben, 1774.

Gelléri Mór: Ipari és kereskedelmi növények termelése Magyarországon. Budapest, 1885.

Gergelyffi András: A két magyar hazában behozandó és szabadon termeszthető növényekről. Kolozsvár, 1814.

Gerlóczy Géza: Az Agnelli-féle »Magyar Kincs« burgonya ismertetése. Termelési kisérletek alapján. Kassa, 1893.

Getreideproduktion der Welt im Jahre 1898. Separatabdruck aus dem *Pester Lloyd* Budapest, 1898.

— 1899. Separatabdruck aus dem *Pester Lloyd*. Budapest, 1899.

Giftpflanzen in Aufgaben bearbeitet. Klausenburg, 1850.

Girókuti P. Ferencz: Gyakorlati dinnyetermelés melegágyban és a szabadban. Pest, 1866.

Glossen über die Verwandlung des Hafers in Korn und Weitzen. Ungarn, 1828.

Göndöcs Benedek: Népszerü beszélgetések a dohány okszerű kezeléséről, különös tekintettel a szivarlevelekre, mely a termesztőnek legtőbb jövedelmet biztosit. Gyula, 1872.

— — II. kiadás. 3. kiadás. Gyula, 1878.

Grasselli Miklós: A len és kendertermeléséről és áztatásáról. Kolozsvár, 1894. (Erdélyi Gazd. Egyl. Könyvkiadó vállalat. VI. évf. 3. füz.)

Gulácsy Imre: Népszerű utmutatás az okszerű dohánytermesztésre. Debreczen, 1865.

Gulcher Jakab: Tengeritermelés. Pozsony, 1897. (Gazdasági továbbképző előadások.)

Gyári növények és pótszerek. Kassa, 1889. (Az ipari növények kézikönyve II.)

Gyepű. Az eleven — galagonyából. Der lebende Weiszdorn-Spalier-Zaun. Kronstadt, 1843. lásd Schenk György alatt is.

Hangay O.: A paprikáról tekintettel a fűszerekre.

Hazslinszky Gyula: Lentermelésünk bajai és azok orvoslása.

Hegyi Dezső: Mire kell a gazdának a répamag megvásárlásánál ügyelnie? Budapest, 1899.

Heller I. Fl.: A kukoriczacsőnek *Marczel* úr általi használtatásáról. Pest, 1855.

Herman Ottó: Az olasz kendertermelésről. Budapest, 1877.

Hirsch Alfréd: A vetőmag termelése és kezelése. 1894.

»Hogyan kell a mezei gazdának termékei termesztésénél s eladásánál hasznot kémlelni?« Tapasztalásból meritett tanácslatok és oktatások földmivelők számára. Kassa, 1839.

Hoitssy Miksa: Dinnyetan. Pest, 1857.

Hortsek C.: Keine Kartoffelfäulnisz mehr. Pesth, 1853.

— **Carl:** Kurze Abhandlung über die Hauptursachen der Erdäpfel-Fäulniss als Krankheit.

Imreh Lajos: Útmutatás a komló-telepitésre. Budapest, 1895.

Invaçatúra pentru lukratorij de tabáka. Buda, 1823.

— despre kultura san lukrarje konepej. Buda, 1828.

— pentru tabakari. Vienna, 1790.

KSH könyvtár

Istvánffi Gyula dr. Csik-Mádéfalvi: A magyar ehető és mérges gombák könyve. A legközönségesebb ehető s mérges fajok megismerésére 42 szines nyomtatású és 150 czinkografált képpel. Budapest, 1899. (A földm. min. kiadványa.)

— — A Clusius-codex mykologiai méltatása adatokkal Clusius életrajzához. 22 ábrával és 91 szines kőnyomású műlappal a leideni Clusius-codex másolásával. — Études et commentaires sur le Code de l'escluse augmentés de quelques notices bibliographiques. 22 figures, et de 91 planches chromolithographiques reproductions du Code de l'escluse. Budapest, 1900.

— — Caroli Clusii Atrebatis icones fvngorom in Pannoniis observatorum sive Codex Clvsii Lugdvno Batavensis cvm commentariis mycologicis in gratiam rei herbariae cvltorom. Budapestini, MDCCCIIC.

Jattka Ferencz: Burgonya termesztése a mai okszerű alapon. Magyar-Óvár, 1891.

Jelentése a budapesti m. kir. állami vetőmagvizsgáló állomás 1892. évi működéséről. Budapest, 1893. — Közli *Czakó Kálmán*. Budapest, 1894.

— a budapesti m. kir. állami vetőmagvizsgáló állomás 1895/98. működéséről. Budapest, 1896.

— 1897/8. Közli *dr. Dégen Árpád*. Budapest, 1899.

— a magyaróvári m. kir. vetőmagvizsgáló, növényélet és kórtani állomás jelentése az 1898. évi január 1-jétől 1899. évi junius 30-áig terjedő másfévi működéről. Közli *Linhart György*. Magyar-Óvár, 1899.

Jelentés a magyaróvári m. kir. gazd. akadémia kisérleti telepén az 1889—94. években végrehajtott növénytermelési kisérletekről. *Cserháty Sándor*. M.-Óvár, 1893.

Jelentése. Az orsz. m. kir. növénytermelési kisérleti állomás 1895—1897. évi működéséről. Irta *Cserháti Sándor*, M.-Óvár, 1896—1899.

— a debreczeni m. kir. gazdasági tanintézet kisérleti telepén 1893. évben végrehajtott növénytermelési kisérletekről. Közli *Kerpely* és *Ferenczy*. Debreczen, 1894.

— a dohány tanulmányozása végett Nyugot-Európa országaiba 1868. aug. végén kibocsátott három tagú küldöttség többségének Gorove István minister úrhoz. Közrebocsátják *Beliczay István* és *Molnár György*. Debreczen, 1869.

Jeszenszky Michael: A gazdaságos őszi vetések módja, mely több próbatételek után igen hasznosnak találtatván, a szántóvető gazdák kedvéért közönségessé tétetett. Kalocsa, 1808.

Johnson W. Sámuel: Hogy nő a vetés. Kézi könyv a növény chemiai alkatáról, szerkezetéről és életéről, mezőgazdasággal foglalkozók számára. Eredetiből ford. *Duka Marczell*. Budapest, 1876. (M. kir. Természettud. társ. könyvkiadó vállal.)

Johson W. Sámuel: Miből lesz a termés. Kézikönyv a a légkörről és a talajról a gazdasági növények táplálása szempontjából. Ford. *Balás A.* és *Mendlik A.* Budapest, 1878. (Természettudományi könyvkiadó vállalat. XV. köt.)

Kállay András: A dohánytermelés és kezelésről. Budapest, 1893.

— **Ödön**: Előadás a dohánytermelésről. Népies gazdasági előadás. Kiadja a csanádmegyei gazdasági egyesület. Makó, 1899.

— **Ödön**: A vetés és kellékeinek ismertetése. Kiadja Jász-Nagykun-Szolnok vármegye Gazdasági Egyesülete. Szolnok, 1899.

— — A vetés és kellékeinek ismertetése. (Gazdasági előadás.) Kiadja a mezőturi gazdasági egyesület. Mezőturon, 1899.

Kardhordó József: Kratke vedeni obecného ludu k. rozmnoženi owocnich stromow. W Nitre, 1846.

Karl Rezső: Tanulmány a honi czukorrépamagtermelés és tenyésztés fontosságáról. Magyar-Óvár, 1894.

Katona (Mihály) Dénes: Növényhonositás. Pest, 1854.

— **Dienes**: Honi indigo-gyártás haladása. Szeged, 1841.

— **Dénes**: Európai indigó netovábbja. 4. kiadás. Pest, 1869.

— — Nagy indigó-gyár. 3. kiad. Sárospatak, 1867.

Kégly Sándor: Az okszerű komlótermelés, és pangó állapotának okai hazánkban. Pest, 1872.

Kender jövője Magyarországon. A — Budapest, 1881.

Kendertermesztési útmutató. Berg, Newmann és Fia. Budapest, 1895.

Kenessey Kálmán: A búzavetőmag nemesitésről. Budapest, 1874.

— — A nemes fűzművelés. *Noethlichs* j. után. Budapest, 1876.

Kercselics C. Mathias: Institutio practica de usu et cultura quarundam praecipuarum plantarum. E germanico in latinum traducta. Viennae, 1782.

Kerpely Kálmán: Dohánytrágyázási kisérletek. Budapest, évszám nélkül.

— — A czukorrépa mint iparnövény. Budapest, 1890.

— Czukorrépa-termelés. (Az O. M. G. E. könyvtárában.)

Kerpely Kálmán és **Ferenczy Ferencz**: Jelentés a debreczeni magy. kir. gazdasági tanintézet kisérleti telepén az 1893-ik évben végrehajtott növénytermelési kisérletekről. Debreczen, 1894. (Különlenyomat a debreczeni m. kir. gazdasági tanintézet 1893-iki évkönyvéből.)

Kleeberg Oswald: A dohánytermelés vezérfonala. Budapest, 1887.

Kleiszner Károly: Kendertermelési útmutató. Budapest, 1899. (A földmivelésügyi m. kir. minister kiadványai 1899. 7 szám.)

Kodolányi Antal: Növény-, boncz-, vegy- és élettan, különös tekintettel a növénytermelésére. Pest, 1868.

— **Anton**: Die Cultur und Zubereitung des Flachses. Pest, 1870. II. Auflage. Wien, 1871. III. Auflage Wien, 1872. IV. Auflage Wien, 1885.

— — Len, jeho pestováni a připravováni. V Práze, 1872.

Koller G.: A búzatermelésnek káros volta és az állattenyésztés felkarolásának előnye mezőgazdaságunkban. Gyula, 1870.

Komlótermelésünk. Hazai —. (az O. M. G. E. könyvtárában.)

Komlótermelés. Gazdasági táblák. IX. Bécs, —?— 8.

Korizmics László: Nyilatkozata a gabnatermés s növénymivelési és állattenyésztési kérdések tárgyalásánál a közgazdasági értekezleten. Budapest, 1880. (Különlenyomat a »Gazdasági Lapok« 4. és 5. számából.)

Kosutány Tamás dr.: Magyarország jellemzőbb dohányainak chemiai és növényélettani vizsgálata. I/III. rész. Budapest, 1877/81.

— — Ugyanaz németül. Budapest, 1882.

Kralovánszky Kálmán és **Ehrlich Izidor**: A gabonatúltermelés üzlettani és nemzetgazdaságtani szempontból. Pozsony, 1880.

Labos J.: Abhandlung von der Pflegung des ungarischen Tabackes. Wien, 1789.

— **Joannes**: Dissertatio de cultura tabaco hungaricae. Viennae, 1789.

Lángh Ferencz: A dohányrásza-nevelés okszerű módja. Budapest, 1885.

— — Légszáritásra berendezett dohánypajta szerkezete és előnyei. Paks, 1886.

Lastryer K F.: Raztolmacsenye od sianya pamucsnoga sada. Budin, 1812.

Lastryrie K. Ph.: Abhandlung vom Baue der Baumwollpflanze. Ofen, 1810.

László Ferencz dr.: A növények zöld leveleinek szövettanáról physiologiai alapon. Különlenyomat. Sepsi-Szent-György, 1899.

Légrády Károly: A spárgatermelés kézikönyve. Franczia források és saját tapasztalásai nyomán. I. kiadás. Budapest, 1885.

— II. kiadás. Budapest, (1898.)

Leibitzer J.: A kereskedelmi növények termesztése és a gazd. kertművelés. Pest, 1835.

— **Johann**: Vollst. Abhandlung von der Runkelrübe. Leutschau, 1804.

Leidenfrost Gyula: A dohánymonopolium. Debreczen, 1869.

Leitfaden für den Anbau von Zucker-Rüben. Gross-Kanischa, 1858.

Leser R.: Utmutató a kender és lentermelésre. Szeged, 1892.

Lindley J.: A füvészet elveinek vázolatai. Kolozsvár, 1845.

Könyvtár

Linhart György: Magyarország gombái. H. és é-n.
— — A répamag betegségei és répabetegségek. Irta —, *Hegyi Dezső* és *Francé Rezső* közreműködésével. (Különlenyomat a »Kisérletügyi Közlemények« III. kötet (1900.) 3. füzetéből.) Bpest, 1900.
Lumnitzer Steph.: Flora Posoniensis. Lipsia, 1791.
Maasregeln vorgeschriebenen, nach welchen die Pflanzung, Vermehrung und gehörige Pflegung der Weiden oder Felder und anderer schnell wachsenden Bäumen anzustellen ist. Pressburg, 1780.
Máday Izidor: A növénytermelés és gabnakereskedés kérdései. Budapest, 1880. — Enquête-tárgyalások I. füzet.
— — Népszerű utmutatás a lennek belga mód szerint mívelése és kikészitéséről. Különös tekintettel Felső-Magyarország viszonyaira. Pest, 1870.
— — Populäre Anleitung zum Anbau und zur Zubereitung des Leines nach belgischen Verfahren mit besonderer Berücksichtigung der Verhältnisse Oberungarns. Pest, 1869.
Mándis János: Az okszerű dohánytermelés és kezelés kézi könyve. Bécs, 1866.
— — Vácz, 1870.
— **Johann**: Anleitung zur rationellen Tabakkultur. Wien, 1866.
Mandics János: Válasz a Molnár Gy. és Beliczay István urak által a földmív. minister ur Ő excellentiájának a dohánytermelés és dohányipar ügyében benyujtott jelentésére. (Röpirat.)
Marc F.: A nemes kosárfűz tenyésztése. Kolozsvár, 1893. (Az Erdélyi gazdasági Egylet könyvkiadó vállalata XXI.)
Márki József: Terményleirás, vagyis a legnevezetesebb állatok, növények és ásványok stb. jellemző és világos leirása. Pest, 1852.
Mendlik L.: Miből lesz a termés? Budapest, 1878.
Mezőgazdasági kisérletügyi intézmények Magyarországon. A magyar királyi földmivelésügyi minister megbizásából közrebocsátja a magyar kir. földmívelésügyi központi bizottsága. Budapest, 1900. (A m. kir. földmívelésügyi minister kiadványai. 1900. 8. szám.)
Mika Ottokár: Fontosabb ipar- és kereskedelmi növények és azok okszerű termelése. Budapest, 1891. (Falusi könyvtár 42. köt.)
Milhoffer Sándor: A magyar buza minősége. A buza beltartalmára vonatkozó tanulmány a molnár és a gazda szempontjából. Kecskemét, 1897.
— — A kettős termelésről, vagyis hogyan lehet ugyanazon területről évente két termést nyerni? Kecskemét, 1896.
— — A kender termelése. Kassa, 1900. (A magyar gazda könyvtára. Kassán, XI. kötet.)
— — A növénytermelés, rét és legelőkezelés rövid foglalata. (A magyar Gazda könyvtára XI. köt.) Kassa, 1900.
Mily növényeket termeljen a magyar gazda? Budapest, 1885.
Milyen legyen a czélszerű dohányszáritópajta és simitó helyiség? Budapest, 1888.
Mitterpacher L.: Abhandlung von Leinbau. Ofen, 1788.
Mitterpacher Lajos: Oktatás a pamuktermesztésről. Budán, 1810.
— **Ludovicus**: Introductio in physicam historiam plantarum. Budae, 1777.
— **L.**: Unterricht von Lein und Hanfbau. Ofen, 1789.
Mokry S.: Beszélgetések a buza-túltermelés káros volta felett. Gyula, 1871.
— **Sámuel**: Buzanemesités. Gyulán, 1875.
Moravek János: A czukorrépa okszerű termeléséről. Léva, évszám nélkül.
Morócz Stephan: Notizen über die wichtigsten landwirthschaftlichen Erzeugnisse Ungarns. Pest, 1863.
Morren Ed.: XXIX. A növények táplálkozása. H. és é. n.
Nagyváthy János N.: Magyar practicus termesztő. Pest, 1821.
— — II. kiadás. Pest, 1824.
— — III. kiadás. Pest, 1826.
Namer A.: Unterricht über den Anbau des peruanischen Jungferntabakes. Pressburg, 1815.
Nastavlenie o vozdalaniju konopli. Budin, 1828.
Natorp Tivadar dr., Br. és oroszi **Bálványi Gyula**: A dohány és dohányjövedék Magyarországon. Budapest, 1896.
Navuchanye za obdelavanye konoplyih. Budin, 1828.
Navuk za duhan szadeche. Budin, 1822.
— okolo szadyenya vérb. Poson, 1780.
Némethy József: A dohány krónikai, statistikai, veteményezési s pipadohány, burnot és szippa készitési jellemében. Pest, 1842.
Nentwich Jul.: Ueber die Trüffelkultur 1875. (Kézirat. az O. M. G. E. könyvtárában.)
Nestorovits C.: Ueber Tabackbau, Tabackhandel, Pest, 1867.
Niedergesaes J. B.: Rövid oktatás a lenvetésre. Kassa, 1838.
Növény. 100, részint új, részint termesztésre czélszerű gazdasági —. Pest, 1865.
Növények. Hagymás —. (az O. M. G. E. könyvtárában.)
Nyáry Ferencz dr.: A komlótermelés és kezelés kézikönyve. A magyar gazdaközönség számára. Budapest, 1882. (Falusi könyvtár 29 köt.)
— — A gazdasági és haszonnövények termelése, különös tekintettel magról való tenyésztésükre. Budapest, 1890. (Falusi könyvtár 39. köt.)
— — A dohánytermelés és kezelés kézikönyve. Budapest, 1881. — (Falusi könyvtár, 28.)
Oderszky Lajos: Gyakorlati utmutatás komlókertek létesitéséhez. Pécs, 1896.
— **Ludwig**: Anleitung zur Anlage eines Hopfengartens. Fünfkirchen, 1896.
Oktatás. A len- és kendertermesztésről való —. Budán, 1789.
— Kendertermesztőknek szólló —. Budán, 1828.
Olaj József: Oktatás a dohánymüvelésben. H. n. 1847. (Kézirat az O. M. G. E. könyvtárában.)
Önody Bertalan: Khiva gazdasági növényeiről és a velök hazánkban megkezdett honositási kisérletekről. (Különlenyomat a Természettud. Közl. 91. füzetéből.) Budapest, 1877.
Ordódy L.: Tájékoztató közlemények a magyarországi rizstermelés kérdésében. Budapest, 1884.
— **Lajos**: Mily növényeket termeljen a magyar gazda? Budapest, 1885.
Ormándy Miklós dr: A kender természetrajza S.-A.-Ujhely, 1889.
— — A dohány. Sátoralja-Ujhely, 1895.
Oroszi M.: A buzanövény egyéni életéről. M.-Óvár, 1883.
Összeállitása a magyaróvári állami vetőmagvizsgáló állomás 1878/1879. évig terjedő működésének. Magyar-Óvár, 1890.
Összes termésének eredménye. Magyarország —. Lásd: Termés eredménye 1885—1886. és Termésének eredménye 1887—
(Párniczky Ede): Magyarország és Erdély 1871. évi aratási eredményei. Budapest. 1873. (Hivatalos Statisztikai Közlemények. VI. évfolyam, 3. füz.)
— — Magyarország aratási eredménye 1872-ben. Budapest, 1874. (Hivatalos Statisztikai Közlemények. VII. évfolyam, 1 füzet.)
Pataky János: A festő-csülleng indigó-növény termelése s indigókék tartalmának mint félgyártmányú indigóanyagnak házi kezelés utjáni kivonatát tárgyazó népipari utasitás. Budapest, 1879.
Páter Béla: Népszerű gazdasági növénytan. Kolozsvár, 1895.
— — A vetőmag eltakaritásáról. (Erdélyi gazdasági egylet könyvkiadó vállata. XXXV.)
— — A gazdasági növénytan vezérfonala. Kassa, 1890.
— — A legfontosabb pázsitfélék gyakorlati ismertetése. 6 ábrával. Kassa, 1891.
Pekar, Emerich v.: Weizen und Mehl unserer Erde vom Gesichtspunkte der Wissenschaft, des Consumenten, des Müllers und des Producenten. Budapest, 1882.
Pekár Imre: Földünk buzája és lisztje a tudomány, a fogyasztó, a molnár és a termelő szempontjából. Budapest, 1881.
Peller József: Magyarországi orvosi növények. Pest, 1843.
Péterffy József, jágocsi: Gazdasági növény-, növényélettan és Hooibrenk szőlőmívelési, gyümölcstészeti és konyhakertészeti rendszere. Pest, 1862.
Pipadohány. A török — gyártásáról. Hivatalos használatra összeállitotta és kiadta a magy. kir. dohányjövedéki központi igazgatóság. Budapest, 1884.

Pirosini F.: Unterricht von der Verfeinerung des Hanfs und des Flachses. Kaschau, 1795.

Pósa József: Az okszerű dinnyetermelés. Nyitra, 1884.

— — Gyakorlati utmutatás a kereskedelmi dinnyetermelésre. Budapest, 1886.

Potsátkó Géza: Szövettani és chemiai adalékok a hazai kender (Cannabis sativa l.) ismeretéhez, tekintettel az indiai kenderre vonatkozó irodalomra. Kolozsvár, 1899.

Prantl K. dr.: Növénytan. Budapest, 1884.

Praznovszky Agost: Dohánytermelés és kezeléstan. Budapest, 1890. (Az Országos Magyar Gazdasági Egyesület könyvkiadó vállalata. II. cyclus, 4. szám.)

Preysz J. A.: Az uj olajnövények a mediasatinanek termesztéséről és hasznairól. Pest, 1839.

Rácz Vilmos: Növénytermelési viszonyaink a Bácskában. (Zombor, 1887.)

— — A kender nemzetgazdaságunkban. Szabadka, 1884.

— — A buza a nemzetközi piaczon. A búzatermelés és forgalma, különös tekintettel a magyar búzára. 1 táblázattal. Budapest, 1885.

Rázsó Imre: Czukorrépamagtermesztés és a czukorrépa átadás bajai. Német- és cseh-országi tanulmányai alapján irta —. (Országos Magyar Gazdasági Egyesület.) Budapest, 1899.

— **Zoltán:** Gazdasági növények termelése. Szolnok, 1898.

Regule o štepenj wrb. Prešpurk, 1780.

Regule od sádenjá verbah. Posún, 1780.

Reischer Endre: Kereskedelmi növények művelése. Nevezetesen az olajmagú, fonálbeli, festő és egyébb közhasznú fűszeres növények miképeni termesztéséről szóló kézikönyv. I., II. kiad. Budapest, 1864. (Falusi Könyvtár. 4 köt.)

Rendszabások, Gyökeres — a dohánynak termesztéséről. Pest, 1826.

Reök J.: A dohány okszerű kezeléséről. Gyula, 1867.

Rétfüvek, A magyar gazdákat érdeklő legfinomabb — és takarmánynövények rövid ismertetése. Pest, 1844.

Réti János: A burgonya- és czukorrépatermelésről. Budapest, 1890. (Falusi Könyvtár, 38. köt.)

— — A komlótermelésről. Kolozsvárt, 1895. (Az Erdélyi Gazdasági Egylet könyvkiadóvállalata. XXV. (VIII. évfolyam. 1. füzet.)

— — A vetőmag termesztéséről. Kolozsvár, 1900.

— — A kisgazda tanácsadója gazdasági növénytermelésben s a rétek és legelők ápolásában Budapest 1900 (Falusi könyvtár 47 füz.)

Rimler Pál: A dohánytermesztésről. Békés-Csaba, 1889.

Rodiczky Jenő dr: Tanulmányok a tengeriről. M.-Óvár, 1884.

— — A gyakorlati répatermesztő. Utmutatás a czukorrépa helyes művelésére. Budapest, 1889.

Rodiczky Jenő dr.: népies kiadás. 1900.

— — Az ipari növények kézikönyve. (1. és 2. kötet.) Kassa, 1889.

— — Sippi dr.: Az ipari és kereskedelmi növények ismerete és termesztése. I–II. kötet. Második olcsó kiadás. Budapest, 1891.

— — Magyar olajnövények. Kolozsvár, 1900.

— II. kiadás. (Erdélyi Gazd. Egyl. Könyvkiadó vállalat 37. füz.)

Rombay Dezső: A czukorrépa és annak termelése. Zombor, 1890.

Rovara Frigyes: Répatermelés. Budapest, 1891. (Orsz. Gazd. Egyl. Könyvkiadó vállalat. II. cykl. VII. köt.)

Röszler Károly: Jelentés a komló-mivelésről a német birodalomban és Stájerországban. Budapest, 1884.

— — A len okszerű termeléséről. Szombathely, 1885.

Ruisz Gyula: Kendertermelési utmutató. Budapest, 1895.

— — A kenderkészítés, mint gazdasági mellékipar. Magyar-Óvár, 1897.

— — Utasítás a kendertermelésről. (Megjelent a »Magyar Gazdák Lapja« 1894. évf. 12. számában.) Budapest, 1895.

— — A kukoriczaművelésről. Kolozsvár, 1890. (Erdélyi Gazd. Egyl. Könyvkiadó vállalat III. évf. 2. füz.)

Sadeni. O užitečnom — dohána. Szarvas, 1847.

Sárközy Aladár: A mélymivelés jelentősége és alkalmazása a növénytermelés körében. Keszthely, 1893. (A keszthelyi m. kir. gazdasági tanintézet kebelében fennálló »Georgicon gazdasági kör« kiadványa 4. szám.)

Schiefner Jenő: A ramia mivelése és jelentősége Ausztria-Magyarországra nézve. Budapest, ?

— **Th. Eug.:** Ramie (Urtica), deren Cultur und Bedeutung für Oesterreich-Ungarn. Budapest, évj. nélkül.

Schilberszky Károly ifj.: A magvizsgálásról. (Különlenyomat a »Természettudományi Közlöny« 230-ik füzetéből.)

Sierbán János: A kendertermelés és áztatás 20 ábrával. Budapest, 1900. (Falusi könyvtár 50 füz.)

Sigerus Karl: Kurzgef. Anleitung über den Anbau des Reps- und Rübsamens. Hermannstadt, 1846.

Sigmund Elek: Tanulmány a tengeri és dohány tápanyag felvételéről. (Külön lenyomat a »Kisérletügyi Közlemények« III. köt. (1900.) 1. füzetéből.) Budapest, 1900.

Spitzer Mór: A kender- és lentermelésről Széleskut. Pozsony, 1897. (Gazdasági továbbképző előadások.)

Statisztika a dohány egyedáruságot illetőleg 1868., 1869. és 1870. évre. Összeállitva a m. kir. pénzügyministeri adó- és jövedéki számvevőség dohányügyi osztályai által Budán, 1871. évben.

— — 1871—1899. Budapest, 1876—1900.

Staub M. Dr.: Die Pflanzen v. Radács. Budapest, 1891. (A földm. min. kiadv.) Pozsony.

Stollár Gyula: Tanulmányok a répa fajsulyja és czukortartalma közötti összefüggés felett. Magyar-Óvár, 1874.

Szabó J.: Vátzi gabona. Vátz, 1793.

— **Joseph:** Waitzner Getreide. Aus dem Ungarischen übersetzt von *Ludw. Mitterpacher.* Waitzen, 1793.

— **Josephus:** Cultura peponum figuris aeneis illustrata. Budae, 1790.

— **Paul:** Der Repsbau oder Anleitung zur Erzeugung des Repses. Pest, 1850.

Szalay János: A seprőczirok termelése. Bpest.

— — A burgonyatermelés. Budapest, 1890. (Az országos magyar gazdasági egyesület alatt álló könyvkiadó vállalat II. cyclus II.)

Szántó Peter: A dinnyetermesztés vezérfonala a honi és külföldi jelesebb válfajok ismertetésével. Husz képpel. Budapest, 1900. (Falusi könyvtár 9.)

Szecsey István: A mezőgazdasági növénytermelés általános alapelvei. (A földm. min. kiadv.)

— — A mezőgazdasági növénytermelés általános alapismeretei. Földmíves iskolai tanulók és kisgazdák használatára. Budapest 1891. II. kiadás. Kassa, 1896. III. kiadás. Kassa, . . IV. kiadás. Kassa, 1899.

— — Mezőgazdasági részletes növénytermelés földmivesiskolai tanulók és kisgazdák használatára. II. kiadás. Kassa, 1898.

Szelényi K.: Az okszerű dohánytermelés. Bécs, 1866.

Szeless János: A seprőczirok. (Sorghum vulgare.) Hódmező-Vásárhely, 1900. (A hódmezővásárhelyi gazdasági egyesület kiadványa 4. szám.)

Szemere Huba: A czukorrépatermelés vezérfonala. Kolozsvár, 1889.

— — A czukorrépa és takarmányrépa jövedelmező termelése. Budapest, 1890.

Szentmariay Imre: A finom dohány termesztésre vezető oktatás. Cséts, 1835.

— — Kassa, 1840.

Szerződésminta a czukorrépatermeléshez. Budapest, 1892.

Szontagh Gusztáv: Utmutatás az okszerű dohánytermesztésre. Buda, 1846.

Szücs M.: A czukorgyártás és czukorrépatermesztés. Magyar-Óvár, 1889.

Tabakbau. Der — in Ungarn und die Monopols-Verwaltung. Budapest, 1885.

— ugyanez. Franczia nyelven.

Takáts Sándor dr.: A dohány elterjedése s az első dohány-monopolium hazánkban. 1576—1735. Budapest, 1898.

Termés eredménye. Magyarország 1885. évi — (A földm. m. kir. min. kiadványa.) Budapest, 1886.

— — 1886. (A földm. m. kir. min. kiadványa.) Budapest, 1887.

KSH Könyvtár

Termésének eredménye. Magyarország 1888. évi összes — Különlenyomat a »Közgazdasági Értesitő«-ből. (A földm. m. kir. min. kiadványa.) Budapest, 1888.
— — 1888. (A földm. m. kir. min. kiadványa.) Budapest, 1889.
— — 1889. — Különlenyomat a »Földmivelési Értesitő«-ből. (A földm. m. kir. min. kiadványa.) Budapest, 1890.
— — 1890. — Budapest, 1891.

Termése. A világ 1896. évi buza és rozs — Kiadja a földmivelésügyi m. kir. minister. Budapest, 1896.

Termesztése, A kereskedési növények —, és a gazdasági kertmivelés. (Czímlap nélkül.)

Thaisz Lajos: A vetőmagvak hamisitásának meggátlásáról. Budapest, 1895.

Török János: A magyar gazdákat érdeklő legfontosabb rétfüvek és takarmánynövények rövid ismertetése. Pest, 1844.

Treyer Joh.: Weizen Qualitäten Karte von Ungarn. Wien, 1878.

Tudósitás, Gazdaságra utasitó —, a lenvetésről és mivelésről. Szeben, 1774.

Ueberproduktion an Getreide. Pressburg, 1880.

Unger Franz: Erinnerungen über vortheilhafte Verwendung der Erdäpfel. Wien, 1816.
— **J. C.:** Über vortheilhafte Verwendung der Erdäpfel. 1816.

Unterricht vom Lein- und Hanfbaue. Ofen, 1789.

Unterricht für die Tabakbauer der Königreiche Hungarn und Galizien. Wien, 1790.
— Ofen, 1822.
— — von der Verfeinerung des Hanfs und Flachses. Kaschau, (év n.)

Unterricht, Karl: Der türkische Waitzen. Beschreibung desselben und Mittheilungen über den Anbau und die Benützung. Hermannstadt, 1847.

Utasitás a czukorrépa termesztése és művelése iránt. Pest, 1854.
— kendertermeléshez. Budapest, 1895.
— a dohánytermelési előlegek engedélyezése és kiszolgáltatása tárgyában. Kiadja a m. kir. pénzügyministerium 1900. évi január 6-án kelt 109.392. sz. rendelete folytán a m. kir. dohányjövedéki központi igazgatóság. Budapest, 1900.

Utmutatás, Népszerű, — a lennek belga mód szerint mivelése és kikészitéséről. Pest, 1870.
— az okszerű dohánytermesztésre. H. és é. n. (Kézirat az O. M. G. E. könyvtárában.)
— a répa-termelésre. Budapest, 1891.

Utmutatás az indigo-növény termesztésére. Budapest, 1879.

Utmutató a kender- és lentermelésre. Szeged, 1892.

Vadas Jenő: Az árvédelmi füzesek telepitése és művelése. Budapest, 1898. (A földm. m. kir. minister kiadványai 1898. 12. szám.)

Vedrődi V.: Analyse des Tabakes und seiner Fabrikate. Debreczen, 1897.
— — Eine Studie über die Verbrennlichkeit des Tabakes. Debreczen, 1897.
— — Zur Bestimmung des Nicotins und des Ammoniakes im Tabak. (H. és é. n.)

Verzeichniss über Glashauspflanzen, Rosen, welche in Vedrőd abgegeben werden. Tyrnau, 1859.

Vetésről, Az őszi —, 1834. l. esztendőben. Esztergom, évsz. nélkül.

Vörös Sándor K.: A dohánytermesztésről. Kolozsvár, 1892. (Erd. Gazd. Egyl. Könyvkiadó vállalata IV. évf. 4. füz.)
— — III. kiadás Kolozsvár, 1898. (Erd. Gazd. Egyl. Könyvkiadó vállalata.) IV. évf. 4 füz.
— — A dohánytermesztésről. (A Erdélyi Gazdasági Egylet Könyvkiadó vállalata. XVI.)

Vyuchenye od lanai konoplye obdelavanya za polyodelcze Budim, 1789.

Wagner Ladislaus: Tabakkultur, Tabak- u. Zigarrenfabrikation. Weimar, 1888.

Walbergi Theobád: Az itthoni és külföldi juharfa miveltetése és használtatása nedvéből czukorszerzés végett. Ford. *Fejér György.* Buda, 1811.

Winaučeny pre tabaku dorabačuw. Budin, 1790.

Winckler Alfréd: Die Grundzüge der belgischen Flachscultur. Pest, 1868.

Zprawa o wzdelawaniu konopj. Budin, 1828.

VII. Szőlőművelés, borászat.

Abhandlung von der vortrefflichen Natur, Eigenschaft und Würkung des ungarischen Weins. Dresden und Warschau. 1761.

Adatok a borgyártás kérdéséhez. (A földm. min. könyvtárában.)
— a csemegeszőlő értékesitése kérdése tárgyában tartandó értekezlet használatára. Budapest, 1900. (M. kir. földmivelésügyi minister kiadványa. 36.602/1900. számhoz.)

Ágoston Miklós: A fillokszera által elpusztitott szőlőterületek felújitásának módjai. A komárommegyei gazdasági egyesület kiadványa. Komárom, évj. n.

Alapszabályai. A magyar bortermelők országos szövetkezetének —. Budapest, 1889.
— Vidéki filloxera ellen védekező szövetkezet — Hely és évjegy nélkül.
— »Tállyai szőlősgazdák szövetkezeté«-nek. — Szerencs, 1900.

Alapszabályminta pinczeszövetkezetek részére. Budapest, 1899. (A földmivelésügyi m. kir. minister kiadványai. 1899. 15. szám.)

Album. Tokaj-hegyaljai —. Szerk. *Szabó József* és *Török István* (német, franczia és angol nyelven is). Pest, 1867.

Alföldi Dénes dr.: A bor vegyelemzése, különös tekintettel a hamisitásokra Szabadka, 1880.

Anlegen, Das — der Weingärten im Flugsande. (H. és évj. n.)

Anleitung zur Bekämpfung des Trauben- oder Beerenwicklers und des Springwurmwiklers. (H. és évj. n.)

Anleitung. Praktische — zur Weinveredlung. Werschetz, 1871.

Annales de l'Institut Central Ampélologique Royal Hongrois. Publiées sous la direction du *Dr. Gy. de Istvánffi.* Tome I. N⁰ 1. Budapest, 1900. (Publications du Ministre royal de l'agriculture de Hongrie.)

Anton E. Fr.: Ueber die Anwendung des Traubenzuckers. Ofen, 1866.

Artner Ludwig: Beschreibung der Oedenburger Weinbaues. 1847. (Kézirat az O. M. G. E. könyvtárában.)

Árvay István: Okszerű és hasznos bortermelés kézikönyve. Nagykanizsa, 1881.

Auszug aus Chaptal's, Rozier's, Parmentier's u. Dussieux Abhandlungen über den Bau des Weinstocks und über die Kunst Wein, Branntwein u. Essig zubereiten. Ofen, 1814.

Balásházy János: A Pinczegazdászatról, borkereskedésről. Pest, 1856.

Barna Balázs: Védekezési kisérletek különböző anyagokkal a szőlő peronospora és liszharmat betegsége ellen. Különlenyomat a »Kisérletügyi Közlemények« II. (1899.) 5. füzetéből (Budapest, 1899.)

Baross Károly: Magyarország szőlőtermelésének multja és jelene. A »Borászati Lapok« millenniumi száma. Budapest, 1896.
— — Szőleink ujjáalakitása. Budapest, 1890.
— — A szőlőmivelés politikája. Budapest, 1900.
— — A must és bor főbb alkatrészeinek meghatározási módszere. Budapest.

Báthi Gábor: Koronás szőlőmivelés. Kolozsvár, 1861.

Berichte über die von Delegirten des kön. ung. Ackerbau-Ministeriums in Phylloxera-Angelegenheiten 1889. vorgenommenen Bereisungen Frankreichs. — Mit Zustimmung der kön. ung. Ackerbau-Ministeriums in deutscher Sprache veröffentlicht. — Wien. (A szerzők: *Horváth Géza, Kosinski Győző* és *Molnár István*). 1890.

Bethlen Farkas gr.: Szőlőmivelés és borászat körüli tapasztalások. Pest, 1868.

KSH Könyvtár

Bethlen Gregor Graf, Ernst Wolf und **Prof. Dr. L. Roesler.**: Welche internationale Vereinbarungen wären zur Erleichterung des Weinhandels zu treffen. Wien, 1890.

Betriebs-Ordnung. »Weinbau« Handelsgenossenschaft siebenbürgischer Weinbauer in Mediasch. — Mediasch, 1894 (német-magyar példány.)

Beyse J.: Korunk tapaszt. borgazdájának pinczekönyvecskéje. Ford. *Stáncsay Jenő.* Második kiadás. Pest, 1861.

— — Hilfsbuch für Weinbesitzer und Weinhändler, der vollkommene Weinkellermeister. Pest u. Wien, 1859.

— — Katechismus der Kellerwirthschaft. Pest, 1866.

Blankenhorn Adolf dr.: Jegyzék a phylloxera, phylloxera-ellenségek s egyéb, a szőlőn élő állatok praeparatumairól. Második lenyomat az »Annalen der Oenologie«-ból. Budapest. (Borászati intézet, Karlsruhe, Blankenhornsberg.)

Borászati kézikönyv. Népszerű. — Budapest, 1873.

Borászati törzskönyv 1883—84. összeáll. a bor. kormánybiztos. Budapest, 1881—1884.

Bor-gazda. Erdéllyi, Kolosvár, é. n.

Borkérdések, Az újabban felmerült — megoldásához. Budapest, 1875.

Bornak, A tokaji — termesztéséről, szűréséről és forrásáról. Kassa (év n.)

Borosgazda, A tapasztalt — Kassa, 1831.

Borsos Márton: A borjavitásnak és vegyitésnek felfedezett titkai. Szabadka, 1846.

Bortermelők orsz. szövetkezete. A magyar, — miként fog működni. Budapest, 1883.

Bortörvény (1893 : XXIII. tcz.) ismertetése, melyben el van mondva — a bortörvény szerint — a bort és a bor készitésénél mit szabad és mit nem szabad cselekednie a szőlőgazdának meg a borkereskedőknek, vendéglősöknek és kocsmárosoknak. Budapest, 1898. (Földmívelésügyi m. kir. minister kiadványai 9 sz.)

Borvegytan. Debreczen, 1872.

Borvidékeinek, A magyar korona országai, — beosztása. Subdivision des Regions viticoles de la Hongrie. (Közlemények a földmiv, ipar- és kereskd. m. kir. ministerium köréből.) Budapest, 1880.

Böhm Leonhardt: Der Weinbau Weisskirchen's und dessen Umgebung. 2. Aufl. Weisskirchen, 1868.

Bogarszky István dr.: A chemia repetitoriuma és borchemiai practikum. Budapest, 1894.

Burchard István: Néhány szó Tokaj-hegyalja hanyatlásáról és az alakulandó tokaj-hegyaljai borkeresked. társ. szabályainak tervezete. Pest, 1861.

— **St.:** Die Kellermeisterei des Herren — in Tokaj. Kaschau, 1864.

Chaptal J. A.: A boroknak termesztésekről, készitésekről és eltartásokról való értekezés. Ford. *Fábián József.* Veszprém, 1805. (Lásd alább Sáptal alatt is.)

— **Rozier, Parmentier** és **Dussieux:** Vizsgálódó és oktató értekezés a szőlőmívelésről. Ford. és jegyzésekkel megtoldotta *Fábián Jósef* I. II. 22. réztábla rajzolatokkal. Veszprém, 1813—14.

Chyzer Kornél: Zárjelentés a phylloxera-kutatásról S.-A.-Ujhelyben, a szerencsi s bodrogközi járásban. S.-A.-Ujhely, 1880.

Conrad, Paul Ludwig: Beschreibung des Ruster Weinbaues. (Ährenlese des Georgikons I. Band, 1 Heft) Wien, 1819.

Csanády Gusztáv és **Plósz Pál:** A borászat könyve, tekintettel hazánk bortermelésére. A kir. magy. Természettudományi Társulat megbizásából irták —. Budapest, 1885.

Csanády Gusztáv: A must és bor alkatrészeinek meghatározási módszerei. Budapest, 1876.

— — Útmutatás a must és bor okszerű kezelésére, kisebb szőlőbirtokosok számára, különös tekintettel az 1893. évi XXIII. t.-cz. végrehajtására. Budapest, 1899. (A földmivelésügyi m. kir. minister kiadványai. 1899. 19. szám.)

Csemegeszőlő értékesitése. A — ügyében 1900. évi április hó 30-án a földmivelésügyi ministeriumban tartott értekezlet (Budapest, 1900.)

Csereklyei Károly: A gyöngyszőlők (chasselas-fajok) mivelési módjának népszerű ismertetése. Kecskemét, 1888.

Cserháti Sándor: A phylloxera vastatrix. Budapest, 1880.

Czéh A. und **St. Molnár:** Anleitung zum Weinbau in Reblausgebieten. Merseburg, 1895.

— — Berlin, 1895.

Deil Eugen: Guide viticole. Par ordre de la chambre de commerce et d'industrie à Cassovie rédigé —. Cassovie, 1881.

Dékány Mihály: A fillokszera és peronospora. Csáktornya, 1899.

Dercsényi János: A tokaji bornak termesztéséről, szűréséről és forrásáról. Magyarul Ö. F. G. P. által. Kassa, évj. nélkül.

— — Ueber Tokaj's Weinbau, Wien, 1796.

Dezső Miklós: A baranyai zöld szőlőojtás. Pécs, 1889.

— — a II. és III. kiadás. Pécs, 1892.

— — Új irányú alaptételek a phylloxera elleni védekezésben. Pécs, 1888.

— — Legújabb magyar szőlősgazda. Pécs, 1893.

Dick Fr.: Der rationelle Weinbau. Pápa, 1863.

Domány József: Emlékiratai a szőlőmivelés és kereskedés reformja tárgyában. Arad, 1885.

Dorner Josef: Die Traubenkrankheit nach den neuesten Erfahrungen und Ergebnissen. Pest, 1853.

Drucker Jenö dr.: A filloxera-ügy Franczia-országban. Munkács, 1892.

Ebergényi Sándor dr.: A mesterséges borok készitésének és azok forgalomba hozatalának tilalmazásáról szóló 1893. évi XXIII. t.-cz. magyarázata. Nagy-Enyed, 1899. (Az Alsófehérmegyei Gazdasági Egyesület kiadványainak VI. füzete.)

Elárusitása. A szőlők —. (Különlenyomata »Gazd. Lapok«-ból. A földmív. min. kiadása.)

Ember J.: Az amerikai szőlők alkalmazkodása a talajhoz. Kassa, 1895.

Emich Gusztáv: Jelentése a Lausannéban tartott nemzetközi phylloxera-congressusról. Budapest, 1877.

— — Jelentés a philloxera-ügy tanulmányozása végett, Stájer-, Olasz- és Franczia-országban tett utairól. Budapest, 1880.

— **G. de**; Memoire sur le question du phylloxera dans le royaume de Hongrie. Présenté a MM. les déleguès au congrès phylloxerique international a Lausanne par —. Lausanne, 1877.

Emlékirata. Tokaj-Hegyalja szőlőbirtokos lakosságának az összkormányhoz intézett — stb. Budapest, 1893.

Engelbrecht Károly: A szőlőojtványok metszéséről, kapcsolatosan a Dezeimeris-féle metszési elméletről. Budapest, 1895.

Entz Ferencz: Leiró catalog és árjegyzéke az orsz. magy. gazd. egyesület budai szőlő- és faiskolájában található sima és gyökeres szőlővesszőknek, facsemetéknek és egyéb kerti terményeknek. Pest, 1869.

— **F. dr.:** A szőlészet és borászat Erdélyben. Vácz, 1870.

— — Magyarország borászata. A minister által elrendelt kiküldetésök folytán uti jelentésképen irták — *dr. Málnay Ignácz* és *Tóth Imre.* Pest, 1869. (Közlemények a földmivelés-, ipar- és keresk. minister köréből. II. évf. 2. füzet.)

— — A hazai szőlőszet. — Jelentése. Pest, 1868. (Közlemények a földmiv.-, ipar- és kereskedelemügyi m. kir. ministerium köréből. I. évf. 1. füz.)

— — Az újabban felmerült borkérdések megoldásához. Budapest, 1875.

— — Népszerű káté a szőlőmivelés és borkezelés okszerű módjairól. Buda, 1864. — II. kiadás. Pest, 1870.

— — Borászati utazása Franczia-országban és a Rajna-vidéken. Pest, 1864.

— — Hollandi utam, különös tekintettel borügyünkre és a gallisatió értékére. Pest, 1866.

— — Populäre Anleitung zum rationellen Betriebe des Weinbaues. I. II. Pest, 1870.

Eördögh Dániel: Phylloxera achilesi sarka. Miskolcz, 1885.

Érmellék, Die — ihre Weinkultur und ihre Weine. Mit besonderer Rücksicht auf die Kellerwirthschaft Sr. Excellenz des

Herrn *Franz Grafen Zichy*. Eine Denkschrift zur Wiener Weltausstellung 1873. Pest, 1873. l. *Tormay*.

Érmellék. Az — szőlőszete és bora. Különös tekintettel gróf *Zichy Ferencz* ő excellentiájának pinczészetére. Az 1873. évi bécsi világkiállitásra irott programmdolgozat. Pest, 1873.

Évkönyv, szőlőszeti és borászati. Szerk. dr. *Lónyay Ferencz*. I. évfolyam 1891. Budapest, 1891, II. 1892. Budapest, III. évfolyam 1893. Budapest, 1893.

Fábián József: Vizsgálódó és oktató értekezés a szőlőmivelésről. L. Chaptal.

— **Lajos Mór**: A bor. Debreczen, 1882.

Fabini Johann: Der Weinbau in Siebenbürgen. Separat-Abdruck aus dem Programme des Mediascher Gymnasiums A. C. für das Schuljahr 1859/60. Hermannstadt, 1860.

Fejlődése. A verseczi közgazd. egylet borászati szakosztályának — Versecz, 1896.

Fekete Pál: A karikás szőlőmivelés legajánlatosabb rendszere. Kolozsvár, 1877.

Felhívás Magyarország szőlőbirtokosaihoz egy országos borászati szövetkezet létesitése tárgyában. Budapest, 1882.

— Ugyanez németül is.

Ferencz József: Utasitás az új szőlőtelepitéshez. Pécs, 1898.

Fromm Antal: Borászatot érdeklő tudnivalók. H. és é. n.

Fuker Friedrich Jakob: Versuch einer Beschreibung des Tokajer Gebürges. Wien, 1790.

— — — Beschreibung des Tokajer Gebirges, nebst Belehrung, wie bey der dortigen Weinlese verfahren wird. Wien, 1801.

— — — 2-ik kiadás Wien, 1833.

Funk Julius: Der Weinbau von Ofen und dessen Umgebung. Pest, 1868.

Fülep János: A szőlőmivelés Pozsonyban. Pozsony, 1896.

Fürst Karl: Versuch über den Weinbau und Weinhandel der Oedenburger Gespannschaft. Oedenburg, 1847.

Gaál Alajos: A hasznos szőlőmivelés gyakorlati módja. Pest, 1856.

Gábor József: A sodronynak alkalmazása a szőlőmivelés és gyümölcstenyésztés körül. A földmivelés-, ipar- és kereskedelemügyi m. kir. ministerium megbizásából. Budapest, 1881.

— — Javaslat a kecskeméti szőlőkertekben teendő eljárásokról. Kecskemét, 1876.

— — Szüretelési utmutató. Debreczen, 1883.

Galgóczy Károly: A haszonhajtó szőlőmivelés leglényegesebb fogásai. Budapest, évjegy nélkül. (Magyar könyvtár, Szerkesztik: *Dr. Székely Ferencz, dr. Staub Mór* és *Bakos János*.)

Gamauf Vilmos: Az erdélyi borvidéken meghonositott szőlőfajok közül melyek bizonyultak legjobbaknak? Az erdélyi gazdasági egylet megbizásából összeállitotta —. Kolozsvár, 1879.

— — A phylloxeráról. Kolozsvár, 1880.

Geheimnisse. Neu enthülte — für Weinhändler. Kaschau, 1835.

Gerger Ede (Eduard): A phylloxera. Gyakorlati utmutatás a szőlőgazdák számára. Temesvár, 1880. — Die Reblausfrage gegenüber dem praktischem Weinzüchter. Temesvár, 1880.

— **Eduard**: Phylloxera vastatrix (Reblaus) Temesvár, 1875.

Greger Miksa: A magyar borok az angol világpiaczon. H. és é. n.

— — Emlékirat a magyar borkereskedés és kivitel emelése érdekében. Nagyméltóságú Bartal György m. kir. földmivelés-, ipar- és kereskedelmi minister úr ő excellentiájának . . . benyujtja —. Budapest, 1875.

— **Max**: Ungarns Weinfrage. Denkschrift an Seine Excellenz den hochgebornen Herrn Josef Grafen Zichy königlich ungarischen Handelsminister etc. etc. etc. Wien, 1873.

Gutachten über die Verfassung einer Statistik des Rebenbaues und der Weinproduction in den weinproducirenden Staaten Europa's. Erstattet vom kön. ung. statistischen Landesbureau. Pest, 1871.

Gyürki Pál: A hazai szőlőszet — jelentése. Pest, 1868. (Közlemények a földmivelés-, ipar- és kereskedelmi magyar kir. ministerium köréből. I. évf., I. füz.)

Gyürky Antal: Borászati vegytan. Pest, 1858.

— — Borászati szótár. Pest, 1861.

— — A szőlőmivelés és borkezelés újabb elvei. Pest, 1860.

— — A borászati ipar fejlesztésének eszközei. Pest, 1868.

— — Gyakorlati tanácsok a magyar bortermesztők számára 1881. 1—5. füzet. Vácz, 1881.

— — A szőlő mint kincsbánya. Budapest, 1888.

— — Szőlőszeti és borászati közlemények. I. foly. 6. füz. Pest, 1861.

— — Vinczellérek könyve. Pest, 1856.

— — Vinczelérek könyve vagy a szőlőmüvelés és borkezelés legalaposabb módja. I. köt. Pest, 1861.

— — Az előrehaladt borkezelés és pinczegazdászat ismertetése. Budapest, 1889. (Falusi Könyvtár 35.)

— — Védekezés a filloxera és a szőlőgomba ellen. Budapest, 1890.

— — Borászatunk reformjai. Vácz, 1879.

— — Gyakorlati útmutatás, miként kell eljárni a szőlődézsmaváltság keresztülvitelénél a feleknek, jogbirtokosoknak és községelőljáróknak. Pest, 1869.

Haller Ferencz: Az ugaros szőllőmivelés, minden eddigi szőllőmivelés módjához alkalmaztatva. Kolozsvár, 1834.

Hátsek Ignácz: Magyarország borászati térképe, borvidékek és kerületek szerint beosztva. A földmivelés-, ipar- és kereskedelemügyi m. kir. minister megbizásából rajzolta —. Budapest, 1880.

Hazay Kálmán: Peronospora viticola. (Szőllőragya.) Szegzárd, 1890.

Heintl Fr.: Oktatás miképen lehessen mustforrás közben a fojtó levegőnek szabad kimenetelt szerezni. Nagyvárad, 1827.

Hellenthal K. A.: Segitőkönyve a borosgazdák számára. III. kiadás. Pesth, 1819. V. kiadás Pesth, 1830. VI. kiadás. Pesth, 1838.

— — Hülfsbuch für Weinbesitzer und Weinhändler. (é. n.)

— — 2-te Aufl. Pesth, 1815.

— — III. Auflage Pesth, 1829.

— — IV. Auflage Pest, und Wien, 1859.

Herman Ottó: A phylloxera ügye. Tekintettel a Pancsován végrehajtott irtásokra. A magyar képviselőház pénzügyi bizottságának 1877. évi márczius 15-én tartott ülésében előadva. Budapest, 1877.

Herman Ottó: A fillokszera. Vészkiáltás a magyar szőlők érdekében. Budapest, 1879.

Hézser Emil: Eine kurze Monographie der Tokaj-Hegyaljaer Weingegend. Budapest, 1897.

Hilóczky Adalbert: Aszuborkészités módja. Pest, 1846.

Hooibrek Dániel: Uj eljárás a szőlőmivelés-hez. Függelék az eperfa miveléséről. Forditotta: *Simonyi György*. Kecskemét, 1861.

Horváth Géza: Védekezés a fillokszera ellen és az amerikai szőlőfajok. Budapest, 1881.

— — dr.: Jelentés, melyet a phylloxera-ügy tanulmányozása végett tett külföldi utazásáról benyujtott. Budapest, 1880.

— — Jelentés az orsz. philloxera-kisérleti állomás 1881-ik évi müködéséről. I. évfolyam 1881. Budapest, 1882.

— **László**: Amerikai szőlőveszső szaporitó anyatelep létesitése. Pozsony, 1897.

— **Sándor**: Szőlősgazdák könyve. Budapest, é. n.

Hunkár István: Borkészités és pinczekezelés mestersége. H. é. n. (Kézirat az O. M. G. E. könyvtárában.)

Ilijc Branko: Vinogradar. U Novom Sadu, 1898.

Ismertetése. A bortörvény — (1893: XXIII. t.-cz.). Budapest, 1898.

— Rövid: A csálai és baraczkai állami szőlőtelepek keletkezésének története és jelenlegi állapotának —. Arad, 1899.

Jablonszky György: A szőlőmivelésről. Kiadja a szatmármegyei gazdasági egyesület. II. szám. Szatmárt, 1900.

Jablonowszky József: A szőlő betegségei és ellenségei. A Természettudományi Társulat kiadványa. Budapest, 1895.

— — A szőlő lisztharmatja és védekezés ellene. Külön lenyomat a »Természettudományi Közlöny« 369. füzetéből. Budapest, 1900.

Javaslat a kecskeméti szőlőskertekben teendő eljárásokról. Kecskemét, 1876.

KSH Könyvtár

Jegyzetek a felsőbb szőlő- és borgazdasági tanfolyamon a »Közigazgatás«-ból tartott előadásokhoz. Budapest, 1898.

Jegyzőkönyv. I., II. Felvétetett a m. kir. központi mintapincze 30 tagú választmányának Budapesten, 1886. évi február 26. és 28-án tartott gyüléséről. Budapest, é. n.

Jegyzőkönyve a magyar bortermesztők és az országos magyar gazd. egyesület szőlőmívelési szakosztálya 1886. közös értekezletének. Pest, 1866.

Jelentés a filloxeraügy állásáról. 1872—80., 1881., 1882., 1883., 1884., 1885., 1886., 1887., 1888., 1889., 1890., 1891—93. Budapest, 1871—1895.

Jelentés a phylloxera-ügyben 1872. évtől 1880. év végéig a. földmív., ipar- és kereskedelemügyi ministerium által tett intézkedésekről. Budapest, 1881.

Jelentés. Elnöki — a m. kir. orsz. mintapinczében képviselt bortermelők választmányának 1886. évi gyüléséhez. Budapest, 1886.

— az országos philloxera kisérleti állomás működéséről 1881—1885. Budapest,

Jelentése a philloxera elleni védekezés tanulmányozása czéljából Franczia-országban kiküldött minist. közegeknek 1880., 1886., 1889. (Ugyanaz németül.) Budapest és Wien, 1880., 1886—1890.

— A földmívelésügyi m. kir. minister 1892. évi működéséről. Szőlő és bortermelés és a filloxeraügy. Budapest, 1893.

Jelentése, Molnár István külföldi tanulmányútjáról. Budapest, 1893.

— Az országos borászati kormánybiztos —: az országos phylloxera-bizottsághoz a phylloxeraügy állásáról 1881-ben. Budapest, 1882.

— A borértékesitő szövetkezetek tanulmányozására a földmívelésügyi minister által külföldre kiküldött *Mayer Henrik* vinczellérisk. igazgatónak. Budapest, 1899. lásd Mayer Henrik.

— A magyar bortermelők országos szövetkezete igazgatóságának XI. évi — a m. kir. orsz. központi mintapincze 1897. évi működéséről. Budapest, 1898.

— Az országos szőlőoltványtelep részvénytársaság igazgatóságának —; az 1895-ik üzletévről. Arad, 1896.

Jelentése. A pozsonyi szőlőmívesek egyletének 1885. évi működést tárgyazó —. Pozsony, 1886.

Jelentése, A földmív., ipar- és keresk. m. kir. minister — az 1882. évben tett intézkedésekről. (Különlenyomata »Közgazdasági Értesitő«-ből.) Budapest, 1883.

Jelentései. A Black-Rot néven ismert szőlőbetegség tanulmányozása végett 1891-ik évben Franczia-országba kiküldött megbizott —. (H. és év n.)

Jochmann Sámuel: Röpirat a szőlőmívelésről, szüretelésről, borkészitésről s pinczegazdaságról. Pesten, 1844.

Jelinek Antal: Anti-phylloxerin. Szabadalm. szer a szőlőrovar ellen. Bécs, 1875.

Jullien F.: Die vollständige Kellnerey des französischen Weinwirth. Pest, 1829.

Kaán János: A szőlőmoly (Cochilis ruserana. Lenn) és annak kártékony volta szőlőtermelésünkre. Esztergom, 1877.

Kardhordó József: Szőlő és borászati kiskáté. Esztergom, 1867.

Katalogusa. 1893. junius hóban rendezendő permetezőpróba—. Budapest, 1893.

— A nemzetközi szőlőkiállitás. (H. és év n.)

Keglevich István gróf: Jelentése a magyar bortermelés érdekében Franczia-országban tett utazásának eredményéről. Budapest, 1882.

— — Felhivás Magyarország szőlőbirtokosaihoz egy országos borászati szövetkezet tárgyában. Budapest, 1882. 8⁰.

— — Szőleink átalakitása. Budapest, 1883.

— — A magyar bortermelők országos szövetkezete miként fog működni. Budapest, 1883.

Keleti Károly: Szőlőszet. I. rész. Magyarország szőlőszeti statisztikája. 1860—1873. Két szinezett térképpel. Budapest, 1875.

— **Charles:** Statistique viticole. I. partie. Viticulture de la Hongrie 1860—1873. Traduit par *Frédéric Schwiedland* — Statistique internationale. — Budapest, 1876.

Kemény István: A szőllőépités gyakorlati módja. Pest, 1867.

Kesselbauer Carl Wilhelm: Bemerkungen über die Tokayer Weine und den Tokayer Weinhandel. *Kesselbauer Károly Vilmos:* Észrevételek a tokaji borról és a tokaji borkereskedésről. Kaschau — Kassán, 1835.

Kimutatása azon községeknek, a melyek határában az 1896. év végéig a filloxera jelenléte hivatalosan megállapittatott. (Budapest, 1897.)

Kiss György: Szőllőink ujjáalakitásának rövid ismertetése. Hajdu-Szoboszló 1893.

Knobl M.: Anleitung zur Weinverbesserung. Pest, 1866.

Koritsánsky I.: Jelentés a kecskeméti telep 1883—84. évi működéséről. Bpest, 1885.

Korizmics László: Levelek a szőlőből. Pesten, 1871.

— — Szőlőmívelés és borászat. Budapest, 1880. (Enquête-tárgyalások III. füzet.)

Kosinszky Viktor: A phylloxera és phylloxera elleni védekezés. Pozsony, é. n.

— — A phylloxera és phylloxera elleni védekezés. Kassa, 1899.

Kosutány Tamás: A borászati vegytan alapvonalai. Magyar-Óvár, 1871.

— — A szőlő és a bor. Növényfiziologiai és növénychemiai tanulmányok. Adatok a szőlő és a bor chemiájához. Budapest, 1896.

Körrendelet a szőlőbirtokot terhelő tartozások megváltása végett beadandó felszámitások tárgyában. Hiv. kiadás. Pest, 1869.

Kövessy Ferencz: A rekonstrukczió amerikai fajokkal. Budapest, 1900.

Közleményei. A m. kir. közp. szőlészeti kisérleti állomás —. I. évf. Bpest, 1900. (A földm. min. kiadv.)

Kranszky Lajos: Adatok a magyar borok összetételének megismeréséhez. Budapest, 1892.

Kunits Michael: Bemerkungen über die vom Herrn *Wilhelm Schwab* zu Pesth neu erfundene Absonderungs-Maschine für die Weinlese. Stuhlweissenburg, 1817. Pest, 1817.

Láczay László: A metszés kérdése Tokaj-Hegyalja szempontjából. Sátoralja-Ujhely, 1899. (A Zemplén vármegyei gazdasági egyesület kiadványa, V.)

Lajstroma, Azon sokféle szőllőfajoknak, melyeket egy érdemes hazánkfia a Ceciushegyen (Kahlenberg) meleg oldalán 1819. elültetett. Bécs, 1829.

Lambl, Carl: Der Weinbau in Kroatien, Slavonien u. in der Militärgränze. Darstellung der in den letzten zehn Jahren gemachten Fortschritte nebst Rathschlägen für die Zukunft. Agram, 1873.

Légrády László: Lajstroma és rövid leirása azon honi és külföldi szőlőfajoknak, melyek a magyar gazd. egyesület orsz. szőlőiskolájában Budán, mint gyökeres és sima veszszők 1844. tavaszszal eladatni fognak. Pest, 1844.

Leibitzer János: Gyakorlati bortermesztés és pinczegazdaság. Pest, 1832.

Leirása. Baranyamegye bortermelési viszonyainak rövid —. Pécs, 1885.

Lengyel Lajos: A pezsgőbor franczia módszer szerint való előállitása. Budapest, 1886.

Letenyei Lajos: Szőllőszeti tájrajz. Fehérmegye válvölgyi 's tabajdi szőlőmívelés ismertetése. Pest, 1859.

Liebermann Leo dr.: Egyszerű módszere a szőlőtalajok phylloxera-mentességének vizsgálatára. Budapest, 1887.

Linhart György: A szőlőpenész. (Oidium Tuckeri). Budapest, 1881.

— — és **Mezey Gyula:** A szőlő peronoszpóra betegsége. Kiadja a m. kir. földmívelésügyi miniszter. Magyar-Óvár, 1895.

— — és **Mezey Gyula:** Szőlő betegségek 3 szines táblával és 85 a szöveg közé nyomott rajzzal. Budapest, 1895. (A földm. min. kiadv.)

Littke Johann: Studien über unsere Weine. Pest, 1869.

Lonovich Imre: Rövid oktatás miképen lehessen mustforrás közben a pinczében ártalom nélkül forogni. *Heintl Fer.* munkája szerint. Nagy-Várad, 1827.

Lónyay Ferencz dr. Lásd: Évkönyv. Szőlészeti és borászati.

— — dr.: A mesterséges borok készitésének és forgalomba hozatalának tilalmazásáról szóló törvény. Budapest, 1894.

— — dr.: Jegyzetek a felsőbb »Szőlő és

borgazdasági tanfolyamon a »Közigazgatás«-ból tartott előadásokhoz. Budapest, 1898.

Louis Fedor: A peronospora viticola rövid ismertetése. Nyiregyháza, 1892.

Lukácsy Sándor: Bogyay Lajos badacsonyi szőllőgyüjteményének lajstroma. Pest, 1863.

— — A szőlőkerti mivelése rajzokkal Budapest, 1888. (Kertigazdaságkönyvtára)

Máday Izidor: A szőlők veszedelme. A phylloxera természete és irtása. Bpest, 1876.

Mágócsy-Dietz Sándor: A jégverte szőlővesszők. Budapest. 1896.

Makay Sándor: A szőlőojtványokról és a szőlővessző osztályozó alkalmazásáról. Nagy-Várad, 1898.

Málnay J. dr.: A szőlőszet és borászat Erdélyben. Vácz, 1870.

— — Magyarország borászata. Pest, 1869.

Manfredi Aug.: Cenni sulla coltivazione delle vigne del Tokai. Milano, 1850.

Marosi: A mesterséges borok készitését és eladását tiltó törvény és rendelet. Különlenyomat a »Néplap«-ból. Budapest, 1898.

— ugyanez franczia nyelven is.

Marton F. A.: Kellerkunst. Debreczin, 1841.

Mathiász József: A szőlők rohamos pusztulásának okai Tokaj-Hegyalján. S.-A.-Ujhely, 1892.

Maurer János: A szőlő helyes metszése. A szőlők főbb metszési módjait tárgyaló segédkönyv. Kassa, 1898.

— II. kiadás. Kassa, 1899.

Mayer Henrik: A borértékesitő szövetkezetek tanulmányozására a földmivelésügyi minister által külföldre kiküldött vinczellér-iskolai igazgató jelentése. Budapest, 1890. (A földmivelésügyi m. kir. minister kiadványai 1890. 10. szám.)

— **Karl**: Die Ausbrüche, Secte und Weine. 3. Auflage. Wien. Pest, Leipzig, 1890.

Mayerfy ".: Előterjesztése azon hasznoknak, mellyeket a márványhordók a fahordókhoz képest ajánlanak. Pest, (1827).

— **C.**: Darstellung der Vortheile der Fässer aus Marmor im Verhältniss zu den Holzfässern. Pest, (1827).

Mayerfi Zoltán: A szőlő műtrágyázása. Kecskeméten, 1898. (A kecskemét-vidéki gazdasági egyesület felolvasásai.)

Memorandum a Magyarországon felvetett borkérdés ügyében. Sopron, 1886.

— zu der in Hungarn aufgeworfenen Weinfrage. Oedenburg, 1866.

Meyer Miklós: Védekezés a phylloxera stb. ellen. Szeged, 1888.

Mezey Gy.: Szőlőbetegségek. Magyar-Óvár. 1895.

Miklós Gyula: Jelentése kormánybiztosi kiküldetésének a Dunán és Tiszán inneni és tuli borkerületek nevezetesebb borvidékei beutazása alkalmával szerzett tapasztalatairól. Budapest, 1880.

Miklós Gynla: orsz. bor. korm. biztos jelentése a közp. mintapincze 1882. év végéig terjedő működéséről

— — Ugyanaz 1884. Budapest, 1885. —

— — jelentése a borászat terén kifejtett működéséről 1880—81, 1882—84, 1885. Budapest, 1888. —

— — Hazai szőlőszetünk és a phylloxera. Budapest, 1888.

— Nehány szó hazai szőlőszetünk rekonstrukciójához. I. rész. Budapest, 1892.

— IV. rész. Budapest, 1894.

— **Julius** von Miklósvár: Bietet die Anlage von Weingärten im Sande absoluten Schutz gegen die Reblaus, und wie verhalten sich solche Weingarten gegen die Angriffe anderer Insecten? Wien, 1890. (Verlag der k. k. Landwirthschaft-Gesellschaft. Heft 103)

Mintapincze, Központi — A magyar borbermelők országos szövetkezete igazgatóságának XI. évi jelentése a kezelésben levő — — m. kir. országos központi mintapincze 1898. évi működéséről. Budapest, 1898.

Miskolczy Lajos: Rövid oktatás a szőlő mivelésére és bor, pálinka és etzet készittetéséről. *Chaptal, Rozier, Parmentier* és *Dussieux* frantzia irók utmutatása szerént magyarra forditotta *Pósfai János*. Budán, 1815.

— Buda, 1818.

— **M.**: Magyar szőlőisme. Pest, 1867.

Mitterpacher Ludovicus: Summarium tractatus de vitis cultura et arte parandi vinum. Buda, 1813.

— **Ludwig**: Auszug aus *Chaptals, Roziers, Parmentiers* und *Dussieux's* Abhandlungen über den Bau des Weinstocks und über die Kunst: Wein, Brantwein und Essig zu bereiten. Aus den Lateinischen übers. von *Andr. Haliczky*. Ofen, 1814.

— **L.**: Abhandlungen über den Bau des Weinstocks. Ofen, 1814.

— **L.**: Kratkoe nastavlenie o rozdjelanii vinogradov. Budin, 1818.

Molnár István: Szőlőmivelés és borászat. Budapest, 1881. (Enquête-tárgyalások. III. füzet.)

— — A szőlőmüvelés és borászat kézi könyve. Budapest, 1883.

— — II. kiadás. Budapest, 1888.

— — III. kiadás. Budapest, 1897.

— — Szőlőmüvelési káté vinczellérek használatára. Budapest, 1885.

— — II-kiadás, Budapest, 1896.

— — III-ik kiadás. Budapest, 1899.

— — IV-ik kladás. Budapest, 1900.

— — Szőlőink ujjáalakitása amerikai szőlőfajok segélyével. Budapest, 1900. —

— — Az okszerű borászat népszerű vezérfonala. Második átdolgozott kiadás. Budapest, 1877.

— — A lausannei nemzetközi philloxera congressusra történt kiküldetése eredményéről szóló jelentése. Budapest, 1877.

— **Stephan**: Welche Erfahrungen sind im Laufe der letzten Jahre mit amerikanischen Rebensorten als directe Productoren gemacht worden? Wien, 1890. Verlag der k. k. Landwirthschaftlichen Gesellschaft. Heft 121.

Morágyi István: Az amerikai szőlőfajok magvetés általi szaporitása. Budapest, 1892.

Muschinek János: Utasitások phylloxeralis szőlőknek szénkéneggel való kezeléséhez. Budapest, 1889.

Mütrágyázása. Szőleink —. Különös tekintettel a homoki szőlőkre. Budapest, évszám nélkül.

Nagy Ferencz: Mit termesszen a torda-aranyosi borvidék szőlésze, hogy szőlő iparával jólétre jusson. Kolozsvár, 1875.

Nagy Zoltán: Hazai szőlőszetünk és borászatunk. III. kiadás. Arad, 1890.

Nagyvárad szőlőhegysége. Debreczen, 1885.

Nalátzy József: A szőlőmivelésről. S'Aptál munkájából öszveszedegetett jegyzetek. 1., 2. rész.

— II. kiadás. Kolosvár, 1814.

Némethy József: A szüret, borkészités és borral bánás a pinczében. Pest, 1835.

— **Joseph**: Versuch einer Darstellung der Lage und Ausdehnung des Hegyallaer Weingebirges etc. Wien, 1835.

Németi G.: Saggio descrittivo della posizione ed estensione de monti vignati di Hegyallya etc tradotta — da *A. Quadei*. Venezia, 1846.

Neubauer C. dr.: A bor vegytana. Budapest, 1873.

Név- és lakjegyzéke. Magyarország nevezetesebb borkereskedőinek — 1883. Budapest, 1883.

Nyáry Ferencz: Szöllő és pincze. Az okszerü szöllőmivelés és borkezelés kézikönyve. Selmeczbánya, 1876.

Oenologia azaz irányt adó Kalauz. (Hely és évjegy nélkül.)

Oktatás a szőlőmivelésről és bor, pálinka készitésről. Hely és évjegy nélkül.

Ordódy Lajos: A szőlő trágyázása. Budapest, 1894.

Orosz Pál: *A* szőlőlevélpenész és az ellen védekezés rövid ismertetése. Zala-Egerszeg, 1890.

Parragh Gábor: A szőlőmivelésről és borkezelésről. 1., 2. füz. Pest, 1860—63.

— — Borászatunk bajai a közéletben és közforgalomban. Budapest, 1877.

— — A borkészitésről és borkezelésről. II. kiadás. Pest, 1871.

III. kiadás. Budapest, 1878.

Páter Béla: A peronospora viticola és a black-rot. Kassa, 1892.

Perényi József: Legujabb tapasztalatok a homoki szőlőmüvelés terén. A szöveg közé nyomott 19 ábrával. Kecskemét, 1893

Perlaky Mihály: A szőlőmivelés kátéja. 11 fametsz. Budapest, 1874. — (Falusi könyvtár 13 kötet.)

— II. kiadás. Budapest, 1899.

— — Népszerű szőlészeti és borászati kézikönyv. Budapest, 1874.

KSH Könyvtár

Perlaky Mihály: A bornemesités és kezelés módja. Genf, 1860.
— — Borászati vagyis pinczegazdászati káté. Budapest. (Falusi könyvtár 14.)
Péterffy József, Jágocsi —: Borászati káté. Nagy-Kanizsa, 1864.
Pethe F.: Budai szőlőm ültetése módja. Kolozsvár, 1827.
Petrovits István: A homoki szőlők telepitése és mívelése eredeti megfigyelések és gyakorlati tapasztalások alapján. Budapest, 1894.
Prónay Pál: A szőlőknek plántálásáról, míveléséről és a boroknak megtartásáról való oktatás. Pest, 1780.
— Pest, 1786.
Rácz Mihály: Az amerikai szőlőtelepités kátéja. Népiskolák és szőlőgazdák számára. Kassa, 1897.
Rácz Sándor: Homoki szőlők telepitése, tekintettel a filloxera elleni védekezésre. A »Borászati Lapok« kiadása, negyedik munka. Budapest, 1891.
— — Szőlő ültetés futóhomokba. Budapest, 1894. (A földm. min. kiadványa.)
— — A phylloxeravész által megtámadott szőlők átalakitása. Arad, 1885.
Radosevic M. M.: Adalékok a szőlővesszők élettanához. Horvát nyelven. Pozsega, 1894.
Rapport sur le phylloxera en Hongrie 1872—1880. Budapest, évjegy nélkül.
— pendant l'année 1881.
Rátkay Emerich: Die Peronospora-Krankheit der Weinrebe und ihre Bekämpfung. — Separat-Abdruck aus der »*Weinlaube*« Zeitschrift für Weinbau und Kellerwirthschaft. Klosterneuburg, 1887.
— — Die Geschlechts-Verhältnisse der Reben und ihre Bedeutung für den Weinbau. Wien, 1889.
— — Welche neuen biologischen Beobachtungen liegen über die Reblaus vor? Wien, 1890. (Verlag der k. k. Landwirthschafts-Gesellschaft. Heft 117.)
Reformjai. Borászatunk —. Vácz, 1879.
Regeln den Wein zubehandeln. Helyjegy nélkül, 1809.
Rendelet, hirdetés, utasitás a mívelési terv mintája; a filloxera által elpusztitott szőlők felujitásának előmozditására. Budapest, 1896. Földmívelésügyi m. kir. minister.
— A mesterséges borok készitésének és azok forgalomba hozatalának tilalmazásáról szóló 1893. XXIII. t.-cz. végrehajtása tárgyában kiadott 53.850/1897. számú kereskedelemügyi ministeri — Budapest, 1897.
Rendszabályai. Ság szőlőhegy—. Szombathely, 1867.
Roboz Zoltán: Jelentés a phylloxeraügy állásáról Tolna vármegyében az 1887. évben. Szegzárd, 1887.
— — **dr.**: A szénkéneg alkalmazására a phylloxera elleni védekezésnél. Budapest, 1890. (Orsz. Magy. Gazd. Egyl. könyvkiadó vállalat. II. cyklus, 1 kötet.)
Roboz Zoltán: Az amerikai szőlők a phylloxera elleni védekezésnél. Budapest, 1892.
— — Néhány szó hazai szőlőszetünk rekonstrukciójához. Válaszul *Miklós Gyulának*. Kaposvár, 1892.
Rohonczy Gida: Csemegeszőlőnknek exportálhatása. Budapest, 1899.
Rombay Dezső: Hogyan védekezzünk a szőlő ellenségei és betegségei ellen? A filloxera peronoszpora, liszharmat, szőlőmoly, pajor, sárgaság 21 képpel. Budapest, 1900. (Falusi Könyvtár 51.)
Romszauer Ferencz: Szőlőmívelés 1845. (Kézirat az O. M. G. E. könyvtárában.)
Sahut Bódog: Az amerikai szőlők alkalmazkodása a talajhoz. Kassa, 1895.
Sajó Károly: A szőlőlevél sodró pille. Budapest, 1891.
— — A peronospora viticola. Budapest, 1890.
Sáptal: A szőlőmivelésről. Kolozsvár, 1814,
Schams Ferencz: Magyarország szőlőmüveléséről való vizsgálódások. Magyarázta *Lencsés J. Antal*. Pest, 1831.
— — Kritikai vizsgálódások a magyarországi szőlőtermelés gáncsai és fogyatkozásai körül. Pest, 1834.
— **Franz**: Darstellung der Weinlese in Ungarn. Pest, 1839.
— — Beschreibungen über Ungarns Weinbau. Pest, 1830.
— — Der Weinbau der österreichischen Kaiserstates. I. u. II. Band. Ungarns Weinbau. Pest, 1832—33. Új kiadás. Pest, 1835. III. B. Vollst. Beschr. sämmtlicher berühmten Weingebirge in Oesterreich. Pest, 1835.
Schäszel Michael: Kann das sogenannte Weinprivilegium der Stadt Oedenburg am Landtage gesetzmässig aufgehoben werden? Oedenburg, 1807.
Schröer Robert: Der Weinbau und die Weine Oesterreich-Ungarns. Wien, 1889.
Schwartzer Viktor: Borvegytan. Gazdasági tanfolyamot hallgató néptanitók számára. Debreczen, 1872.
— — Tanulmány a magyar borokról. Debreczen, 1873.
— Debreczen, 1874.
Simon Vincze: Őszinte tanácsok a szőlőmivelést tárgyazólag. Pest, 1864—1865.
Sirius: A borkérdéshez. Budapest, 1899.
Statistique viticole. Lásd Keleti Charles.
Staub M.: Die Reblaus und ihre Verwüstungen. Budapest, 1880.
Stollár Gyula: Mustkészités görrel. Budapest, 1886.
Szabáiyai. A m. kir. központi mintapinczeszolgálati —. Budapest, 1886.
Szabályrendelet a szőlőbeli tartozások megváltása körül követendő eljárás iránt. Pest, 1869.
Szabályzat. — Szolgálati — a kecskeméti m. k. állami Miklós-szőlőtelep szakmányosai részére. Kecskemét, 1894.
Szabó Dániel: A mádi bor természet- és orvostudományi tekintetben. Pest, 1838.
— Okszerű hegyaljai bortermelés kézikönyve. Pest, 1855.
Szaniszló Albert: Utmutatás a Phylloxera (vastatrix) felismerésére s felkeresésére. Kolozsvár, 1880.
Szaniszló Albert dr.: A phylloxera, a kolorádó bogár és a vértetű. Lásd a XI csoportban.
Székely Ede: Nincs többé filloxeraveszély. Pécs, 1891.
Székely Eduard: Keine Phylloxera-Gefahr mehr!!! Fünfkirchen, 1891.
Szemere Bertalan: Magyar bortermelők egyesületének terve. London, 1862. (Kézirat az OMGE. könyvtárában.)
Szemere, Barthélemy de: Notes on hungarian wines. Paris, 1861.
Szentkereszty György br.: Szőlőépités, müvelés és pinczekezelés. Kolozsvártt, 1878.
Szerdahelyi Jenő: Utasitás a filokszerás szőlőknek szénkéneggel való gyérito kezelésére. Keszthely, 1898.
Szilágyi János: A szőlőművelés és a borkezelés alapvonalai. Pécsett, 1897.
Szilárd Gyula: Szőlőmüvelés és borkezelés könyve, földmüves iskolák, vinczellérek és szőlőbirtokosok számára. Székesfehérvár, 1898.
Szirmay Antal, Szirmai: A tokaji vagyis hegyallyai szőllőknek ültetéséről, jó miveléséről, a szüretelésről. Pest, 1810.
Szöleink műtrágyázása, lásd Műtrágyázása.
Szőlő. A borkereskedés és bortized megszüntetése, mint Magyarország anyagi jólétének alapfeltételei. Pest, 1862.
Szőlő-, bortermelés és fillokszera-ügy. Különlenyomat a földmivelésügyi magyar királyi ministernek 1896. évi működéséről a törvényhozás elé terjesztett jelentéséből. Budapest, 1898. (A földmivelésügyi m. kir. minister kiadványai. 1898. 1. szám.)
Szőlődézsma. Irta egy ipolymelléki polgár. Pest, 1848.
Szőlőszet és borászat Erdélyben . . . . (A földm. min. kiadványa.)
Szőlőszeti útmutató I. kiadás. Budapest, 1883. II. kiadás. Budapest, 1899. (Mind a kettő a földm. min. kiadványa.)
Szőlészeti és borászati kongresszus. Az I. országos — szervezete, tagjainak névsora és lefolyása. A kongresszus 1899. szeptember hó 8. és 9. napjain Szegeden tartatott meg. Budapest, 1900.
Szőllő-mivelés. Az ugaros —. A kolosvári tájékhoz mérsékelve. I. Nyomtatás 26. rajzolatokkol. Kolosvár, 1834.
Szőlő- és bortermelés, a filloxeraügy. Budapest, 1895.
Szőlő-czukor. A —. Pest, 1866.
Szőllőfajok. Az erdélyi borvidéken meghonositott — közül, mellyek bizonyultak legjobbaknak. Kolozsvár, 1879.
Szőllős-gazdákhoz. A —. Pest, 1819.
Szőlőtrágyázási kisérletek Liebfrauthalban. Kiadja a Verkaufs-Syndicat der Kaliwerke. Leopoldshall, Stassfurt, 1895.
Szőllőszeti és borászati titkok gyüjteménye. Nagy-Kanizsa, 1874.

KSH Könyvtár

Takács Kálmán: Az okszerű szőlőművelés és borkezelés. Kiadja: Jász-Nagykun-Szolnok vármegye Gazdasági Egyesülete. Szolnok, 1899.
— — Az okszerű szőlőtelepről. Kiadja: Jász-Nagykun-Szolnok vármegye Gazdasági Egyesülete. Szolnok, 1899.

Tersánszky Gyula, Nádasi dr.: Szőlőművelési utmutató. Budapest, 1898.

Tersánszky József: A jobb szőlőművelés, borkészités és pinczegazdálkodás korszerű könyve. N.-Kanizsa, 1869.

Tersánszky József: Útvezető a szőlészetben és borászatban. Czélja: A jobb szőlőmívelés, borkészités és pincze gazdálkodás helyes alapelveit népszerűsiteni stb. A m. kir. földm.-, ipar- és keresk. min. megbizásából. Nagy-Kanizsa, 1878.
— — Oenologia, azaz irányadó kalauz, a szőlőmívelésben és a hazánkban mívelni szokott fajoknak családjuk szerint leendő rendszeres osztályozhatására. Nagy-Kanizsa, 1865.
— — Szőlészeti és borászati titkok gyüjteménye. 10 ábrával. Nagy-Kanizsa, 1874.

Tervezete. Az orsz. magy. gazd. egyes. által rendezett szőlőszeti tanulmányút — 1898. Budapest, 1898.

Thenárd. Notice sur le vinage des vins. Paris, 1864.

Tokayer. Der —. Einiges über Vorkommen, Benennung und Anwendung. III. Auflage. Pressburg, 1880.
— VI. Auflage. 1886.

Tompa Arthur K.: A szőlő zöld oltványainak összeforradása növénybonczlani vizsgálatok alapján. Budapest, 1900.

Tormay Béla: Az Érmellék szőlőszete és bora. Különös tekintettel gr. Zichy Ferencz pinczészetére. (Névtelenül.) Pest, 1873.

Tóth Imre: Vezérfonál a filloxerás szőlőknek szénkéneggel való gyérítő kezelésére. Budapest, 1891.
— — Magyarország borászata. A minister által elrendelt kiküldetések folytán uti jelentésképen irták *dr. Entz Ferencz, dr. Málnay Ignácz* és — (Közlemények.)

Török Sándor: Emlékirat a tokaj-hegyaljai bor kereskedelme, hitele és értékesbithetése tárgyában. S.-A.-Ujhely, 1866.
— — A Tokaj-Hegyaljai szőlőhegy, bor és pinczerendőri rendszabályai iránt javaslat. Sárospatak, 1866.

Törzskönyv. Magyarország borermelőinek száz hektoliteren felüli borkészleteit feltüntető —. Liste des producteurs de vins hongrois disposant de provisions surpassant 100 hectoliteurs. 1880. Budapest, 1880.

Törzskönyv. Borászati —. Register für Weinbau. — Registre oenologique. Magyarország nagyobb bortermelői eladásra bepinczézett borainak kimutatása. A földmívelés-, ipar- és kereskedelmi magy. kir. minister megbizásából 1880-ik évre összeállitotta az országos borászati kormánybiztos. Budapest, 1880.

Törzskönyv. 1881-ik évre, 1883-ik évre, 1884-ik évre.

Ulbricht Richárd dr.: Adatok a bor- és mustelemzés módszeréhez. 6 ábrával. Budapest, 1889.

Unterricht. Oekonomischer — wie man Weinberge zur Ergiebigkeit bearbeiten könne. Pest, évj. n.

Unterricht, ökonomischer —, wie man Weinberge, schlechte Aecker und Küchengärten düngern könne. Pest.

Utasitás a szőlőterületeknek adandó újabb állami kedvezményekről szóló 1891. évi I-ső trv.-cz. végrehajtása iránt. Kiadja a m. kir. pénzügyminiszterium.
— Nagykküllő megye phylloxera-biztosa és phylloxera-felügyelő részére. — Instruktion für den Phylloxera-Kommissär und die Phylloxera-Aufseher des Gross-Kokler Komitates. Segesvárt, (évj. nélkül).

Útmutatás a szőlőnek cserepekbeni meggyökeresztetésére. (*Entz Ferencz*). Pest, 1872.
— a filloxerás szőlőknek szénkéneggel való gyérítő kezelésére. Budapest, 1890.
— a szőlőmívelésre különös tekintettel a fillokszera által elpusztitott szőlők felujitásának előmozditásáról szóló 1896: V. t.-cz. végrehajtása. Budapest, 1898. II. kiadás. Budapest, 1899. (Földmívelésügyi m. kir. minister.)
— a szőlőmoly (Cochylis ambiguella) és szőlőiloncza (Tortrix pilleriana) irtására. Budapest, (1898.) (A m. kir. áll. Rovartani állomás. A földmívelésügyi m. kir. minister kiadványai.)
— a peronospora ellen való védekezésre. Földmívelésügyi m. kir. minister. Budapest, 1897. (Magyar, német, szerb, tót és román nyelven.)
— a peronoszpora (viticola) ellen való védekezésre Zilahon, 1899.

Utmutatás a szőlőiloncza. (Tortrix pilleriana) irtására. Budapest, 1900. (A m. kir. földmívelésügyi minister kiadványa. 48.695/1900.)
— a lisztharmat (Oidium Tuckeri) ellen való védekezésre. Budapest, 1900. (A m. kir. földmívelésügyi minister kiadványai. 48.694/1900.)
— a szőlőmívelésre. I. kiadás. Budapest, 1898. II. kiadás u. o. 1899. (A földm. minister kiadványai 1898: 21. illetőleg 1899: 12. szám.)

Útmutatás, Gyakorlati az okszerű szüretelési eljárásra. Budapest, 1880. —
— a szőlőmoly (Cochylis ambiguella, s a szőlőiloncza (Tortrix pilleriana) irtására és a lisztharmat (Oidium Tuckeri) ellen való védekezésre. Külön lenyomat a Szőlőmívelési Útmutatásból. Budapest, 1899.

Utmutatás a szőlőmoly (Cochylis ambiguella) első nemzedékének junius havi irtására. A földmívelésügyi m. kir. minister kiadványa. M. kir. állami Rovartani Állomás. Budapest, 1900.
— a filloxerás szőlőknek szénkéneggel való gyérítő kezelésére. Budapest, 1890. (M. kir. áll. rovartani állomás közlem. I. köt. 3. füz.)

Útmutató azok számára, a kik a fillokszera által elpusztitott szőlőiket... szőlőkölcsönnel kivánják felujitani. Budapest. 1897.
— azok számára, a kik a fillokszera által elpusztitott szőlőiket az 1896: V. törvényczikken alapuló szőlőkölcsönnel kivánják felujitani. Budapest, M. Agrár- és Járadékbank.

Üzletszabályzat és díjtételek. Árúelőlegezési üzletszabályok. — »Weingau« (Borvidék) erdélyi bortermelők kereskedelmi szövetkezete Medgyesen. Árúraktár vállalat. Medgyes, 1894 (magyar-német).

Vadnay Béla dr.: Emlékirata Darányi J. földm. ministerhez a filloxera által elpusztitott szőlők reconstruálása tárgyában. Veszprém, 1896.

Vajda Dániel: Borászati közlemények a magyar pinczegazdászat mezejéről. Marosvásárhely, 1858.

Verbesserung. Uiber die — der Weine. 4. kiadás. Kaschau, 1830.

Vetter Paul: Die Cultur der amerikanischen Reben. I. II. Oedenburg, 1894—96.

Vezérfonal a filloxerás szőlőknek szénkéneggel való gyérítő kezelésére. Budapest, 1891. (M. kir. áll. rovartani állomás közleményei. I. köt. 6. füz.)
— Uj kiadás. Budapest, 1898.
— Ismét. Budapest, 1899.
— Budapest, 1900.

Vizsgálódások. Kritikai — a magyarországi szőllőtermesztés gáncsai stb. körül. Lásd Schams.

Wagner László: A szőlők megóvása a tavaszi fagy ellen. Budapest, 1875.

Waldbott-Bassenheim Friedrich Reichsfreiherr: Weinbaubericht über die bisherigen Resultate bei der Reconstruction der eigenen Tokaj-Hegyaljaer Weinberge. Budapest, 1898.

Waszner Martin: Topographisch-önologische Skizze des k. k. Militär Grenz-Commandos. Weisskirchen, im Banate. Temesvár, é. n.

Weinbau, Der siebenbürgische — und die Kellerwirthschaft. Hermannstadt, 1833.

Weinbau Ungarns: I—III. Bd. Pest, 1833.

Weinfrage. Ungarns. — Wien, é. n.

Weny Johann: Anleitung zur Cultur und Veredelung der amerikanischen Reben. Pancsova, 1889,

Zabolay Károly: A szakszerű szőlőművelés. Kecskemét, 1882.

Zigány Z. és **Baross K.**: A pinczeszövetkezetekről. Útmutatás a szőlősgazdáknak arra nézve, hogy miképen lehet bortermésünket pinczeszövetkezetek útján jobb áron értékesiteni és mi módon lehet az ilyen szövetkezeteket megalakitani. *Zigány Zoltán* és *Baross Károly* pályamunkáiból összeállitva. Budapest, 1899.

KSH Könyvtár

(A földmívelésügyi m. kir. minister kiadványai. 1899. 15. szám.)

Zigány Zoltán und **Baross Karl** von: Ueber die Kellerei-Genossenschaft. Anleitung für Weinproduzenten etc. Budapest, 1899. (A m. kir. földmívelésügyi minister kiadványai. — Ausgaben des königl. ung. Ackerbauministers. 1899. 15. szám.)

Zigány Zoltán a **Baross Karol**: O pivničných spolkoch. Budapest, 1899. (A m. kir. földmívelésügyi minister kiadványai. — Vydanie u. kr. ministro orby, 1899. 15. szám.)

Зигања, Золтан и **Бароша Кароља**: о подрумарским Задругама-Будимпешта 1899. (A földmívelésügyi m. kir. minister kiadványai. — Из даље уг.-кр. министра народне привреде. 1899. 15. szám.)

Zigány Zoltán şi **Baross Carol**: Tovarăşii de pivniţe. Budapest, 1899. (A m. kir. földmívelésügyi minister kiadványai. — Editura ministruluĭ de agricultură. 1899. szám.)

Zsigmond M. József: A borkészités és borkezelésről. Kecskeméten, 1899. (A kecskemétvidéki gazdasági egyesület felolvasásai.)

VIII. Gyümölcstermesztés és kertészet.

Adatok a gyümölcsaszalásról és a gyümölcsaszalókról. Budapest, 1883.

Almásy Imre: A gyümölcsfa-tenyésztés a mag elvetésétől a fa kiültetéseig. Pécska, 1900. (Pécskai gazdakör kiadványa, 1900. 3. szám.)

A(ndrád) S(ámuel): Legelső virágos kert. Bécs 1793.

Angyal Dezső: Gazdasági zöldségtermelés. Budapest, 1896. (Az Országos Magyar Gazdasági Egyesület könyvkiadó vállalata. III. cyclus 12. szám.)

Anweisung, wie Spargelbette..... anzulegen sind. Pressburg. 1837.

Bacsák P.: A gyümölcsfa-tenyésztés alapelveinek vázlata. Pozsony, 1898. (Gazdasági továbbképző előadások.)

Balogh József: Népszerű utasitás a gyümölcsaszalásra és utmutatás czélszerű gyümölcsaszalókemencze épitésére, tekintettel a soproni aszalt gyümölcsök készitése ismertetésére. Kun-Szent-Miklós, 1846. (Kézirat az O. M. G. E. könyvtárában).

Bánffy János báró: Bár a kertem nagyobb volna. Kolozsvár, 1867.

Baranyai I.: Gyümölcsészeti és konyhakertészeti füzetek. Budapest, 1889.

Baranyay István: A konyhakertészet. Budapest, 1894. (Orsz. Magy. Gazd. Egyl. Könyvkiadóvállalat. II. cykl. XV. köt.)

Bazalicza Mathias: Catalog der Nyitra-Peresztényer Obst-Baumschule.

— II. Auflage. Neutra, 1840.

Benes János: Az országos magyar kertészeti egyesület első évtizede. 1885—1895. Budapest, 1896.

Beör Kálmán: Sáros vármegye gyümölcstenyésztése. Kiadja Sáros vármegye gazdasági egyesülete. Eperjesen, 1894.

Bereczki Máté: Gyümölcskertészeti vázlatok. I—IV. Arad, 1877—1887.

— — II. kiadás. Budapest, 1899.

Bernád Lajos: A gyümölcsfatenyésztésről és annak fontosságáról. Kiadja Kis-Küküllő vármegye gazda-bizottsága. Dicső-Szent-Márton, 1899.

Bertalan I.: A fatenyésztési tudomány alapos betanitásának legkönnyebb módja. Pápa, 1854.

Bethlen F.: Ha a magyar kertészeti társulat igazgató-választmányának tagja volna, következő beszédet tartaná. Pest, 1863.

Bezerédj Pál: Néhány szó a községi faiskolákról és befásitásról stb. Budapest, é. n.

Biró Pál: Kertészeti kézikönyv. I. köt. Gyümölcsfakertészet. Debreczen, 1880.

Birthler Friedrich: Die Gemeinde-Baumschule. Hermannstadt, 1899.

— — Házi kertész. Pozsony, 1796.

— — 2. kiad. Pozsony, 1802.

Bogsch János: Kurze Anleitung nützliche Obstbäume und unentbehrliche Küchengewächse zu erziehen. 2. Aufl. Wien. 1794.

— — 4 Aufl. Wien, 1803.

Bornemissza Zoltán: Miként lehet a gyümölcstermelést a felvidéken a gazdaság biztos jövedelemforrásává tenni? Ungvár, 1887.

— **Z.**: A jövedelmező gyümölcsfatenyésztés szabályai. Budapest, 1888.

Brassay József: Beitrag zur Obstbaumkunde 485. Gattungen: Kirschen, Weichsel, Apricosen, Pflaumen, Pfirsich, Aepfel und Birnen. Klausenburg, 1873. (Kézirat az O. M. G. E. könyvtárában.)

— — Gyümölcsösmertető munkájának II. része. (Kézirat az O. M. G. E. könyvtárában.)

Bruck Ferencz: A gyümölcs különböző fajai és azoknak összefüggése a virággal. 4 kőnyomatu táblával. Budapest, 1873.

Buday Barnabás: Adatok Magyarország gyümölcstermeléséhez. (Gyümölcstermelők név- és lakjegyzékével) *Molnár István* ellenőrzésével egybeállitotta. Budapest, 1896.

Colin Jos. Th.: Gründlicher Unterricht, die besten französischen Obstbäume zu pflegen. Eisenstadt, 1802.

Csapó József: Uj füves- és virágoskert. Pozsony, 1775.

Cseh János: A mesterséggel tellyes gyümöltskerti és szőlőmives. Kolosvárt, 1823. Lásd: *Pecht.*

Czapáry Albert: Szobai edényes növénytenyésztés. Virágkedvelők, kertészek számára. Budapest, 1890.

Dallinger P.: Belehrung die Erdmandel anzubauen. Weissenburg, 1802.

Dezső Miklós: Tanitó a faiskolában. Pécs, 1887.

Dezső Miklós: Népszerű oktatás a fatenyésztésben. 34 ábrával. Budapest, 1888.

Dobóczky Lajos: Gyümölcsfatenyésztési ismeretek. Budapest. (Évszám nélkül.)

— — Gyümölcs és gazdasági fatenyésztés. Budapest, 1900.

— — Gazdasági és kertészeti füzetek. I. füzet. VII. kiadás. Budapest, 1901.

— — II. füzet, IV. kiadás. Budapest, 1900.

— — III. füzet: kertészeti és a baromfiak nevelésére szükséges ismeretek. Budapest, 1885.

— — IV. füzet: háztartási ismeretek. Budapest, 1885.

Domitrovich A. F.: Gyümölcs-tenyésztés legfőbb élelmi és kereseti forrás a hegylakóknak. Pest, 1853.

Egri Antal: Pomologia vagy is gyümölcsfatenyésztési tanitás. Jabloncza, 1852.

— u. az. Pozsony, 1852.

Emlékfái. Erzsébet királyné —. Budapest, 1899. (A földmívelési min. kiadványai 1899. 18. szám.) Lásd a IX. csoportban is.

Emlékirat a pécs-baranyai kertész-egylet 1881. évi kiállitásról. H. és é. n.

Erdmann R.: A gyümölcsfatenyésztés kézikönyve. Lippa, 1891.

Értekezések a szelid gesztenyefáról. Sáros-Patakon, 1850.

Évkönyve. A magyarországi kertészek az 1896. augusztus 25—27. tartott első országos kongresszusának —. *Mágocsy Dietz Sándor dr.* Budapest, 1897.

Faiskola. Pest-Városligeti —. 1869—70. (Kézirat az OMGE. könyvtárában.)

Falusi Kertész. Kassa, 1805.

Farkas Mihály dr.: Magyar kertészkönyv. Budapest, 1876.

— Budapest, 1889.

— **Mihály**: A bogyós-gyümölcs tenyésztése, mint egyik hasznos s leggyorsabban jövedelmező ága a kerti gazdászatnak, Budapest, 1872. (Falusi könyvtár, 8. köt.)

— — A dinnye-tenyésztés foglalatja és a legjelesebb honi és külföldi csemegefajok ismertetése. Ábrákkal. I—II. kiad. Budapest, 1873.— (Falusi könyvtár, 9. köt.)

Földváry Kálmán: Magyarország gyümölcsészete szinezett rajzokban. Pest, 1863.

Freund Heinrich: Die Kunst schöne Gartenrosen zu ziehen. Pest, 1836.

Fuksz Emil: Vezérkönyv a gazdasági fanevelés, szaporitás és rendezés, valamint a kiültetett fák évenkénti kezeléséről. — II. kiadás. Pest, 1864.

Füvészkert. (Kézirat az OMGE. könyvtárában.)

Gaal József: Rövid utmutatás a községi faiskolák czéljai és hasznairól. Szeged, 1877.

Gábor József: A gyümölcsaszalásról. A földmívelés-, ipar- és kereskedelemügyi ministerium megbizásából. Budapest, 1881.

Gagyi Samu: Kovács Péter keresdi tanitó, Kis Pál és Nagy Ferencz földmüves gazdák beszélgetése a gyümölcstermelésről. Kiadja a borsodmegyei gazdasági egyesület. Miskolcz, 1899.

Galgóczi Károly: Kertészet kézikönyve. Pest, 1854.
— II. kiadás *Farkas Mihálylyal.* Pest, 1865.
— III. kiadás. (Évszám nélkül.)
— IV. kiadás. Átnézte és jegyzetekkel bővitette *Farkas Mihály.* Budapest, 1880.
— V. kiadás, sajtó alá rendezte *Szivos Béla*, Budapest.

Gamauf Vilmos: A gyümölcsértékesités és gyümölcstermelés emelése. Budapest, 1885.

Garten-Besitzer. Der aus praktische Erfahrung lehrende kluge und verständige —. *J. V. M.* Pest, 1821.

Gáspár Antal: Gyümölcstermelésünk jövedelmezőségének legfőbb tényezői. Marosvásárhely, 1899. (Gazdasági szakelőadások. Kiadja a marostorda vármegyei gazdaságr egylet.)

Gaertner, Der kleine — oder deutliche Anweisung, auf die leichteste und wohlfeilichste Art, etc. Kaschau, 1827.

Geiger X. Ferencz: A gyümölcsfatenyésztés, vagyis igen könnyű módja annak, hogy miképen lehet a legtartósabb gyümölcsfákra stb. szert tenni. Négy kötetben — német nyelven irt munkájának III. kiadása után kiadta *Lánghy István.* Pest, 1830.
— **F.**: Zahradné stromy na neylechčegši zpusob vyurodit. Pressov, évj. n.

Girókuti P. Ferencz: Magyarország gyümölcsészete szinezett rajzokban. I. III. füz. Pest, 1862/3.
— — és **Kozocsa Tivadar**: A fák alak — és fejlődéstana. Budapest, 1881.

Glocker C. J.: Verzeichniss diverser Obstsorten, welche zu Enying cultivirt werden. Pest, 1858.

Gönczy Pál: Oktatás a gyümölcs és eperfatenyésztésben Pest, 1856.
— II. kiadás. Budapest, 1881.
— **Paulu**: Cursu practicu despre cultivarea pomiloru. Arad, 1889.

Grulich J. A.: Der kleine Obstbaumzüchter. Lugos, (1863.)

Győry István dr.: Utasitás a gyümölcsök szedésére, csomagolására és szállitására. Az O. M. G. E. megbizásából irta — I. kiadás. Budapest 1899.

Gyümölcsészet. (Kézirat az O. M. G. E. könyvtárában.)

Gyümölcsbirálatok és ízlelések. 1874. H. és é. n. (Kézirat az O. M. G, E. könyvtárában.)

Gyümölcsfa nevelésnek táblája. Pest, 1836.
— részeinek elnevezése. (Kézirat az O. M. G. E. könyvtárában.)

Gyűmölcs-jegyzék azon alma- és körtefajokról, melyet alföldi termelők több tárlaton bemutattak. (Kézirat az O. M. G. E. könyvtárában.)

Gyümölcskiállitás és eladás a »Köztelken« 1882.

Gyűrky Antal: A gyümölcs értékesitése. Bpest, (1889.) (Falusi könyvtár 34. köt.)

Hadady Dániel: Hazai kertipar. A hazai kertészet haladása érdekéből stb. Budapest, 1881.

Hardy J. A.: A gyümölcsfanyesés 1. 2. füz. Pest, 1858.
— Magyarositá *Lukács Sándor.* Pest, 1872. (Kertigazdaság könyvtára. I. kötet.

Házi kertész. Pozsony és Pest, 1796.
— 1802.

Heintl F.: Oktatás a gyümölcsfanevelésről. Magyarázta *Fejér György.* Buda, 1811.
— — Unterricht über die Obstbaumzucht. Wien, 1810.
— Ofen, 1811. (német és magyar szöveggel.)

Hofmann F. W.: Das Obstbuch. Pest, 1855.

Hoitsy Miksa: Dinnyetan. Pest, 1857.

Horváth Dezső: A gyümölcsfa tenyésztés. (Vásáruton megtartott népies gazd. felolvasás.) Duna-Szerdahely, évsz. nélkül.

Ismertetése a vasmegyei gazd. egyes. őszi és téli gyümölcsgyüjteményének. Budapest, 1885.

István bácsi (Mayer István.) Ügyes Mari, a kis konyhakertészné. *Metzger* műve után magyaritá. I—V. kiad. Budapest 1863. (Falusi könyvtár 2 köt.)

Jäger H.: A kertészet általános kézikönyve. A III. kiadás után forditotta *Concha Károly.* Budapest, 1883.
II. kiadás. Budapest, 1891.

Jegyzéke. A gyümölcstermelők orsz. értekezlete és a termelésre ajánlatos gyümölcsfajták. Budapest, 1885.
— Az ország egyes vidékein nagyban való termelésre ajánlható gyümölcsfajták —. Budapest, 1897.
— Állami gyümölcs-telepek készletének —. Budapest, 1900. (A földmiv. minister kiadványai 1900. 16. szám.)

Jelentés. Nyilvános — a községi faiskolák állapotáról. Budapest, 1875.

Jelentése az orsz. m. gazd. egyesület kertészeti szakosztályából a magyar nomenclatura ügyében kiküldött albizottságnak — Budapest, 1887.

Jeney Ernő: Utmutatás a gyümölcsfák tenyésztésére, faiskolák és gyümölcsfatelepek alapitására és kezelésére nézve. Győr, 1896.

Jókai Mór dr.: Kertészgazdászati jegyzetek. Budapest, 1896. (Filléres füzetkék. Kiadja a Gönczy-egylet Debreczenben. III. sorozat 5. szám.)

Józsa Pál: Kertészettan és háztartástan. Budapest, 1893.

Józsa Sándor: A gyümölcsfa-tenyésztés és ápolás rövid foglalatja a nép számára. Gyergyó-Ditró, 1890.

Kacziány Nándor: A gyümölcsfatenyésztés rendszere. Arad, 1865.
— — Gyümölcsfanyesés. Debreczen, 1868.

Karafiat Gustav: Beschreibung der Hohenheimer Obstbaumschule. 1842. (Kézirat az O. M. G. E. könyvtárában.)

Katona (Mihály) Dénes: Gyűmölcsfák nemesitése irtogatással és dinnyészet. Pest, 1853.
— **Dénes**: Értekezés a szelid gesztenyefáról, borok királyáról, magyar theáról és az indigóról. S.-Patak, 1850.
— — Dinnyészet 3-ik kiadás. Pest, 1860. (Kerti gazdaság könyvtára.)
— **Zsigmond**: Kecskemét és vidékén termelt gyümölcsök jegyzéke. I. Kecskemét, 1885.

Kertész. Az önmaga tapasztalásából tanitó okos, gondos és értelmes —. Kassa, 1824.
— azok számára, kik a kertmívelést kedvelik s benne gyönyörködnek. Kassán, 1836.
— Falusi, azaz kérdésekben és feleletekben foglalt rövid oktatás. Kassán, 1805.

Kertész István: Zöldségtermelés. Kiadja a csikmegyei gazdasági egyesület. Csík-Szeredában. 1900. (Népszerű gazdasági előadások. Szerkeszti *T. Nagy Imre.* VI. füzet.)

Kertészet. Kérdések és feleletekben falusi iskolák számára. 1841.

Kertészgazda. (Kézirat az O. M. G. E. könyvtárában.)

Kertész-katekizmus. Nagyvárad. (A tud. Akadémia könyvtárában.)

Kertészkönyv. Uj általános. Pest, 1840.

Kerti gazdaság könyvtára. Vácz, 1872.

Kertmivelés. A gazdasági — és az erdei gazdaság. Pest, 1835.

Kertségi szabályok a Hatvan-utczai (Csokonai) kert egész területére nézve. (Debreczen, 1894.)

Kocsi Károly: Községi faiskola. Alapvonalak a gyümölcsfatenyésztésre. Kolozsvár, 1871.

Kodolányi Antal: A rózsatenyésztés. Eger, 1886.
— — A gyümölcsfatenyésztés cserép és faedényekben és az igy s a szabadföldben nevelt törpefák okszerű, vagyis növényélettani alapokon nyugvó metszése. Az angol, franczia és német kertészeti irodalomban ez irányban megjelent szak-

KSH Könyvtár

munkák felhasználása mellett 27 fametsz. Budapest, 1877. (Falusi könyvtár 23 köt.)

Kodolányi Antal: A »Jelinek«-féle gyümölcsfanemesitési és tenyésztési eljárás leirása. Kolozsvár, 1873.

Konyhakertész. A tapasztalt —. Lásd *Pecht.*

Konyhakertésznő. A kis —. vagy a konyhaveteményeknek termesztésének alapvonalai. Maros-Vásárhely, 1869.

Kovács György (Vasvári): Kertész bácsi beszélgetései az élet virágos kertjéről. Budapest, 1885.

Kovács József: Kalauz a gyümölcsfaültetés, nyesés és a bátorkeszi faiskolában található gyümölcsfajok körül. Pest, 1861.

Köberich Andreas: Anweisung wie Spargelbeete anzulegen sind. Pressburg, 1818.

Köhler Wilhelm: Erklärungen zu den Wandtafeln für Obst und Weinbau. Ung.-Altenburg, 1860.

Könyv. Kerti veteményekről irt —. Kolozsvár, 1733.

Lajstroma. Gyöngyös-Apáti gyümölcsfajok —. Sopron, 1860.

Lánghy István: Gyümölcsfatenyésztés. Lásd *Geiger.*

Légrády Károly: A spárgatermelés kézikönyve. Budapest, 1885.

L'Huillier István: Konyhakerti magvak termelése. Gyakorlati utmutatás a legfontosabb zöldségfélék magvainak termeléséről. II. kiadás. Kolozsvár, 1898. (Az erdélyi gazdasági egylet könyvkiadó vállalatának XXIV. füzete.)

Leibitzer Johann: Die Landschaftsgärtnerei oder Grundsätze zur Anlage der deutschen und englischen Landschaftsgärten. Pesth, 1837.

— — Handbuch der Obstbaumzucht. Wien, 1798.

— — Praktisches Handbuch der Zwergbaumzucht und Obstorangerie für alle, die sich damit beschäftigen wollen, nach langjährigen Erfahrungen verfasst von —. Leutschau, 1804.

— — Vollständiges Handbuch der Küchengärtnerei I—II. Wien, 1812.

— — Der Gartenbau. Pesth, (évjegy nélkül).

— — Die Blumengärtnerei und Blumisterei. Pesth, 1837.

Liebhald Béni: Gyümölcskertészeti egyveleg a gyakorlat és tapasztalat teréről. Budapest, 1887.

Liebleitner János: Rövid oktatás a kertészet- és földmivelésben. Pozsony és Budapest, 1878.

— — Kurzer Unterricht im Garten- und Feldbau. Pressburg, 1878.

Lippay János: Posoni kert I—III. Nagyszombat és Bécs, 1664—67. Ábrákkal.

— — II. kiadás. Győrött, 1753.

— — Gyümölcsös kert. Az Nemes Magyar Nemzetnek közönséges hasznára. Bécs, 1667.

— — Virágos kert. Veteményes kert. 1664.

Lippay Joannes: De insitionibus et seminatione. Poson, 1663.

— — lásd Calendarium oeconomicum perpetuum.

Lucas Ede dr .és **Medicus F.**: A gyümölcstenyésztés tana. Budapest, 1878.

— — Gyümölcsfaiskolák. Pest, 1859. (Kertészeti Gazdaság Könyvtár II. köt.)

Lucas E. és **Medicus F.** A gyümölcstermesztés tana. Lásd *Villási Pál.*

— — A gyümölcsfák tenyésztése és ápolása. Átdolgozta *Villási Pál.* Budapest, 1889.

Lukácsy Aladár: Miért nincs gyümölcsünk? T.-Szt.-Márton, 1887.

— — A kertészeti vándortanitásról. Vácz, 1870.

— — A fatenyésztés. Olvasókönyv népiskolák használatára. Vácz, 1871.

— **Sándor**: Emlékirat a gyümölcs s kertipar és a befásitás érdekében. Pest, 1840.

— — Nyilvános jelentése a községi faiskolák állapotáról. Budapest, 1875.

— — A kertészet évkönyve. 1863.

— **(Hutirai) S.** A magyar Alföld befásitása. Pest, 1864.

Mágocsy Dietz Sándor dr.: A magyarországi kertészek 1896. évi első országos kongresszusának évkönyve 1896. Budapest, 1897. lásd Ordódy Lajos.

— — Uti levelek Németország kertészetéről 12 képpel. (Különlenyomat a »Kertészeti Lapok« II—V. évfolyamából.) Budapest, 1890.

Majthényi László roszkosi gyümölcstelepe. Budapest, 1883.

Matejecz-Reviczky Ján.: Zahradnictvo a stromoveda. Budapest, 1876.

Matuska József: A gyümölcsfa tenyésztése és nemesitése. Buda, 1845.

— — Die Erziehung und Veredlung der Obstbäume. Ofen, 1845.

— **Jozef**: Způsob wychowáwánj a šlechtenj stromu owocnjch pro včitelů a včeedlnjku, s přjdawkem o setj a obděláwánj tak řečeneho chymenského neb ruského thee —. Budje, 1845.

Mauthner képes kertészkönyve 270 fametszettel. Budapest, 1885.

Mayer István: Ügyes Mari, a kis konyhakertészné. *Metzger* műve után magyaritá *István bácsi.* Budapest. (Falusi Könyvtár 2.) lásd István bácsi alatt is.

Mayer Miklós: A rózsatenyésztés. Magyarország égalji viszonyaihoz alkalmazva. Szeged, 1884.

Mayr F.: Verzeichniss der Blumen-, Feld-, Garten- und Wald-Saamen. Ofen, 1809.

— **Franz**: Verzeichniss der vorzüglichsten Gemüse-, Klee-, Blumensaamen. Ofen, 1814.

Méry Imre: A gyümölcstermelés. Galantha. 1898. Továbbképző gazdasági előadások. (Kiadja a galanthai járás gazdaköre I. füz. 5.)

Mócsy László: Gazdaság- és kertészettan fiúk számára. Elemi iskola V—VI. osztálya. Budapest, 1900.

— — ugyanaz leányok számára. Budapest, 1900.

Molnár István: Gazdasági gyümölcstermelés. Budapest, 1896. (Az Országos Magyar Gazdasági Egyesület könyvkiadó vállalata. III. cyclus, 11. szám.)

— — A mezőgazdasági gyümölcstermelés és értékesités. 77. rajzzal. Budapest, 1899.

— — A fatenyésztés különös tekintettel a községi faiskolákra és befásitásokra. II. kiadás. Budapest, 1898. (A földmivelésügyi m. kir. minister kiadványai. 1895. 5., illetőleg 1898. 5. szám.)

— Ugyanaz. A III. kiadás. Budapest, 1899. (A földmív. min. kiadv. 1899. 3. szám.)

— — Magyar pomologia. A m. kir. földmivelésügyi minister megbizásából összeállitotta *Molnár István.* (Pomologie Hongroise. Redigée de par ordre de Ministre Royal Hongrois de L'agriculture. Par *Etienne Molnár.*) I., II. füzet. Budapest, 1900.

— — Állami gyümölcstelepek oltvány-készletének jegyzéke 1900—1901. évre. Budapest, 1900. (A földm. min. kiadványa.)

Molnár Stephan: Internationale Gartenbau-Ausstellung. St.-Petersbourg, 1894. Catalog der ung. Aussteller. Budapest, 1894.

Moravcsik Samu: Kalauz a dinnyetelepen. Budapest, 1884.

Morvay Károly: A virágkertészet kézikönyve. Budapest, 1892.

Moyses St.: Myslensky o zahradnictve vobec a o šteparstve obzvlášte napisal. V Skalici, 1865.

Mrazovič A.: Rukovodstvo k poljskomu i domaćemu strojeÿu. V Budine, 1822.

Mühle Wilhelm: Die Zimmer- und Hausgärtnerei. Temesvár, 1884.

Nagy-Kőrös gyümölcsészeti viszonyainak vázlata. Nagy-Kőrös, 1885.

Nagy Zsigmond (Vecsei): Kis kertész vagy gyümölcsfatenyésztési mutató. Arad, 1869.

Nehány szó a községi faiskolákról és befásitásokról. Budapest, 1897. (A földm. min. kiadása.)

Neiger Sándor: Gyümölcstermelő. Budapest, 1896.

— — Zöldségtermelő. Budapest, 1897.

Németh Dénes: Gyümölcsfáink neveléséről és gondozásáról. Hódmező-Vásárhely. 1900. (A hódmező-vásárhelyi gazdasági egyesület kiadványa 6. szám).

Nickels C.: Cultur, Benennung und Beschreibung der Rosen. Pressburg, 1836.

— — III. Heft Pressburg. 1837.

Novoszel János: A gyümölcsfák ültetése, ápolása és védelme. A »Zentai Gazdakör« által rendezett téli gazdasági előadások sorozatából. Zenta, 1899.

Nyáry Ferencz dr.: A faiskola kezelés és gyümölcsfatenyésztés kézikönyve. Budapest, 1880.

Obstbaum- und Weinstock-Culturen Die in Zám in Siebenbürgen. Wien, 1873.

Ojtványkészités és fás ojtványok készitése. Budapest, 1898.

Oláh János: Gyümölcsfa-kertészet *Christ, Vemy, Geiger* és *Petrich* nyomán. Komárom, 1854.

Ónódy Bertalan: Khiva dinnyészete. A Szyr-Daria vidék dinnyéinek ismertetésével. Budapest, 1877.

Ordódy István K: Rövid utmutatás a kerti magvak tenyésztésére. (Kerti gazdaság könyvtára. V. kötet,) Pest, 1861.

— **Lajos**: Majthényi László roszkosi gyümölcstelepe. Budapest, 1883.

— **Otto**: A rózsatenyésztés szabadban és cserepekben. A teljes átdolgozott II. kiadásból ford. *Benes János*. Átnézte és előszóval ellátta *Gillemot Vilmos*. Budapest. 1893.

Pali bácsi: A kis konyhakertész. Budapest, 1891. (Falusi Könyvtár, 43.)

— — A kis gyümölcstermelő. Budapest, 1891. (Falusi Könyvtár, 40.)

(**Pánthy E.**): A dinnyész munkaköre. Irta az öreg dinnyész .Kiadja *dr. Frantz Alajos*. Budapest, 1880.

Pecht J. A: A mesterséggel telyes gyümöltskerti és szőlőmíves. Kolosvár, 1828.

— — A tapasztalt konyhakertész. Kassa, 1834. Lásd Konyhakertész.

Petriny Sándor: A csiperke gomba tenyésztésének gyakorlati módszere. Budapest, 1889.

Pólya József: Gyümölcsészete 1869.

Pongrácz N.: Künstliche Befruchtung der vollen Nelken. Graz, 1822.

Rendszere. A gyümölcsfatenyésztés. — Arad, 1865.

Ritter Gusztáv: Gyümölcsértékesités. Kolozsvár, 1892. (Az Erdélyi Gazdasági Egylet könyvkiadó vállalata, XVII.)

— — A házi kert. Kolozsvár, 1890.

— III. kiadás, Kolozsvár, 1898. (Erdélyi Gazdasági Egylet könyvkiadó vállalat.)

— — Der Hausgarten. Nach der IV. Auflage aus dem Ungarischen bearbeitet vom Verfasser. Budapest, 1900. (Az Erdélyi Gazdasági Egylet könyvkiadó vállalatának kiadása.)

Schenk György: A cseregalagonya eleven sövény. Ford.: *Csorba János* Kassa, 1843.

— **Georg**: Az eleven gyepű galagonyából. — Der lebende Weissdorn Spalier-Zaun. Kronstadt, 1843.

Schilberszky dr. Charles: Monographie de la horticulture en Hongrie, rédigée par ordre du ministre royal hongrois de l'agriculture M. Ignace Darányi de Puszta-Szent-György et de Tetétlen pour l'exposition universelle de 1900 à Paris. Budapest, 1900.

Schullerus József: Der Volkschulgarten. Hermannstadt, 1895.

Sebesztha Joh.: Ansicht und Beobachtungen aller Ursachen und Verfall der Gärtnerei in Ungarn. Nagy-Kőrös, 1881.

Semler Henrik: A gyümölcsértékesités és gyümölcstermelés emelése. Németből kivonatosan forditotta *Gamauf Vilmos*. Budapest, 1885. (Az Országos Gazdasági Egyesület könyvkiadó vállalata.)

Sipos Samu: Káté a gazdaságkertészet etc. tanitásához. Szepsi-Szent-György, 1898.

Sonnenthal J. B.: Anwendung der Fruchtringes oder die Kunst die Fruchtbarkeit der Obstbäume und Weinreben zu erzwingen. Tyrnau, 1822.

— — Anwendung des Fruchtringes nebst Angabe einer Methode, der Reben mit einer Ersparniss zu bringen. Tyrnau, 1822.

Spargelgärtner. Der kunsterfahrne. — Agram, 1796.

Starnfeld Béla báró: A házikertek berendezése és ápolása. Budapest, 1888. (Falusi Könyvtár, 33.)

Szabó József: Az ön maga tapasztalásából tanitó okos, gondos és értelmes kertész. Kassa, 1824.

Szántó Péter. A bogyós gyümölcsök tenyésztése és használati módjai. Budapest, 1900. (Falusi könyvtár 8.)

Szász Gerő: Gyümölcstermelése. Kolozsvár. (Kézirat az O. M. G. E. könyvtárában.)

Száva F.: Gyümölcsészeti levelek. Maros-Vásárhely, 1871.

Székely Irén: Hölgyek kertészeti kézikönyve. Budapest, 1894.

Szép Ferencz: A gyümölcsfatenyésztés és nemesités. Szabadka, 1847.

Szontagh Gusztáv: A szenvedelmes dinnyész. I. kiadás. Miskolcz, 1843.

— — II. kiadás. Pest, 1854.

— — III. kiadás. Pest, 1860.

Takács Kálmán: A gyümölcsfatenyésztés, faültetés és okszerű kertészeti ismeretek. Kiadja Jász-Nagykun-Szolnok vármegye Gazdasági Egyesülete. Szolnok, 1899.

Termeljünk gyümölcsöt. Népies oktatás a gyümölcstermelésre és a fák gondozására. Kiadja a m. kir. földmivelésügyi minister. Budapest, 1900. (A m. kir. földmivelésügyi minister kiadványai. 1900. 7. szám.)

Tóthfalusi Miklós: A magyar gazda, mint kertész. 3. rész. 1. Gyümölcsbarát. 2. Konyhakertész. 3. Virágkedvelő. Pest, 1847.

Uhlárik Sándor: A konyhakertészet. Galántha, 1899. (Továbbképző gazdasági előadások. Kiadja a galánthai járás gazdaköre. II. füz. 6.)

Unghváry L.: A gyümölcskertészet alapismeretei. Kecskemét, 1878.

Urbanek Franz: Systematisches Verzeichniss der vorzüglichsten Kern- und Steinobstsorten. Pressburg. 1840.

— — II. Aufl. Tirnau, 1844.

Utmutatás a gyümölcsfák, eleven sövények és a nemes kosárfüzek ültetése és czélszerű ápolása tárgyában. Budapest, 1886.

Vajda Romuald: Gyümölcsfa-Iskola a falusi gyermekek számára. Pécs, 1847.

Varács Venzel: Kertészeti jegyzetek. Tanitóképezdei növendékek részére. Zilah, 1890.

Várady A.: A dinnye. Pest, 1862.

Veszely Károly: A kis konyhakertésznő, vagy a konyhavetemények termesztésének alapvonalai. Maros-Vásárhely, 1869.

Vetter K. Pál: A gyümölcsfa-tenyésztés és nagybani gyümölcstermelésnek jelentősége közgazdasági szempontból. Pozsony, 1898.

Villási Pál: A gyümölcstenyésztés tana. Vezérfonalul gyümölcstenyésztési előadások és önképzés számára. *Dr. Lucas Ede* és *dr. Medicus Frigyes* munkájának V. kiadása nyomán magyarra forditva, illetőleg átdolgozva, 105 famétszettel. Budapest, 1879. Lásd Lucas a. is.

— — A gyümölcsfának tenyésztése és ápolása. Bpest, 1889. l. *Lucas és Medicus* a. is.

Virágh Elek: Gyümölcsfáink legfontosabb nemesitésmódjai. Debreczen, 1871.

Vörös József: A tapasztalt dinnyész. Pesten, 1845.

Weinhagen Eduárd: Gyümölcscsomagolási módszerek kiállitásának jegyzéke. Debreczen, 1899. (Magyar országos mezőgazdasági kiállitás Szegeden, 1899.)

Wiesenbach J. K.: Der erfahrene Baum-, Küchen- u. Blumengärtner. II. kiadás. Pest, 1816.

Wölfel Jos.: Obstbaumschule in Güns. Güns, 1872.

Zaszkalszky János: Kertész-katekizmus a kisdedek értelméhez alkalmazva. Nagyvárad, 1837.

Zipser Robert: Ueber Obstkultur. Oberwarth, 1897.

KSH Könyvtár

IX. Erdészet.

Alapszabályai, Az országos erdészeti egyesület — Budapest, 1877.
— Uj kiadás 1891.
— Uj kiadás Budapest, 1895. és 1897.

Anleitung, leichtfassliche —, zur Holzpflanzung. Agram, 1852.

Arató Gyula: A magyar erdőgazdaság az ezredéves országos kiállitáson. Budapest, 1896.

Balás Árpád: Magyarországi fontosabb vadontermő és meghonositott fák és cserjék rendszeres leirása. Selmecz, 1870.

Bedő Albert: A magyar királyi államerdők gazdasági és kereskedelmi leirása. Kiadta a magy. kir. pénzügyministerium. Budapest, 1878. (A m. kir. pénzügymin. kiadványa.)
— — A magyar állam és erdőségeinek gazdasági és kereskedelmi leirása. Budapest, 1885. Térkép.
— — A magyar állam erdőségeinek gazdasági és kereskedelmi leirása. I—IV. kötet. Budapest, 1895. magyar, német és franczia nyelven. (A földm. m. kir. min. kiadványa.)
— — II. kiadás. Budapest, 1896.
— — Magyarország erdőségei. (Akadémiai székfoglaló értekezés.) Budapest, 1885. (Értekezések a természettudom. köréből. IV. köt. 17. szám.)
— — Erdészeti teendőinkről. Az országos magyar gazdasági egyesület kebelében 1880-ban megtartott közgazdasági értekezletek alkalmával a tanácskozásra kitűzött erdészeti kérdések fölött előadta —. Közölve a gyorsirói felvétel után mint külön lenyomat az Erdészeti Lapok 1880-ik évi folyamából. Budapest, 1880.
— — Az erdészet. Budapest, 1879. (Hivatalos jelentés a Párisban 1878. tartott egyetemes kiállitásról IV. füzet.)
— — Tájékozás edészeti kiállitásnak ügyében. Budapest, 1872.
— — Erdészetünk leirása a világkiállitási honismertetőben. Budapest, 1873.
— — Az erdészeti ügyek közigazgatási kezelése hazánkban. Budapest, 1882.
— — Erdőőr vagy az erdészet alapvonalai kérdések és feleletekben.

I.	kiadás.	Budapest,	1874.
II.	»	»	1879.
III.	»	»	1883.
IV.	»	»	1884.
V.	»	»	1888.
VI.	»	»	1891.

— — Die wirthschaftliche und commercielle Beschreibung der königl. ungarischen Staatsforste. Im Auftrage des Herrn königlich ungarischen Finanzministers *Coloman Széll*, verfasst von —. Budapest, 1878. (A földm. m. kir. min. kiadványa.)

Bedő Albert: Das Forstwesen als Gegenstand der internationalen Statistik. Budapest 1874.
— — Description economique et commercial des forêts de l'état de Hongrie par ordre de M. *Koloman Széll* ministre des finances redigé par —. Budapest, 1878.
— — Horár alebo základy lesnietva. Preložil *Ján Kabina* 1. ,2. sväzok. Budapest, 1887.

Beiwinkler Károly: Utmutatás az erdőérték kiszámitására. Pest, 1855. II. kiadás. Pest, 1861.
— — Erdőgazda. Pest, 1853.
— — ugyanaz Pest, 1861.
— **Karl**: Anleitung zur Waldwerthrechnung für Forsttaxation. Pest, 1855.

Belházy Emil, bölcsházai: Az erdőrendezéstan kézikönyve. Az országos erdészeti egyesület megbizásából. I. rész. Budapest, 1895.

Bertalan István: A fatenyésztési tudomány alapos betanulásának legkönnyebb módja. Pápa, 1851.
— — Ujabb kiadás Pápa, 1854.

Cséti Ottó: Erdészeti földméréstan. Az orsz erdészeti egyesület által 100 arany pályadíjjal jutalmazott munka. Kiadja az orsz. erdészeti egyesület 401 fametszettel. Budapest, 1888.

Cséti Ottó: ugyanaz II. kiadás. Selmeczbánya, 1900.

Dankolovsky: Abhandlung über die Technik des Holzwaaren-Gewerbes in den slavonischen Eichenwäldern. Fünfkirchen, 1873.

Dienst-Unterricht für die kaiserlich königlichen Förster. Marmarosch-Sigeth, 1859.

Divald Adolf: A magyar birodalom állodalmi erdőségei kezelésének eredményei 1867-ig és lépések egy jobb jövő felé. Buda, 1868.
— **A.**: Magyar-Német és Német-Magyar erdészeti műszótár. Pest, 1868.
— **Adolf** jelentése Máramaros-, Ungh- és Liptómegye kincstári erdőségeiről. Budán, 1870.
— — Észrevételek *Missics János* úr »Észrevételei«-re a temesi fakérdés ügyében. Buda, 1863.
— — A természettudományok és az erdészet. Pozsony, 1865.
— — Közgazdasági eszmetöredék az erdészet köréből. Irta *Erdődi Adolf*. Pest, 1866.
— — Az erdészetet illető legfontosabb mértékek és súlyok átváltoztatási táblái. Irta *Erdődi Adolf*. Pest, 1862.
— — és **Wagner Károly**: Segédtáblák erdőszök és erdőbirtokosok stb. számára. Selmecz, 1864.
— — — — Erdészeti segédtáblák. Forstliche Hilfstafeln. Buda, 1871.
— **Mihály**: Ő nmga *Kerkápoly Károly* m. kir. minister úrhoz — jelentése Erdély kincstári erdőségeiről. Buda, 1871.

Egloffstein Béla báró: Vélemény, mely a magyarországi erdők benső igazgatását tárgyazza. Pest, 1846.

Eladásra bejelentett faanyagok. — Budapest, 1899. (A földm. min. kiadványa.)

Engel Sándor: Magyarország faipara. Budapest, 1882.

Entwurf zur Waldwerthbestimmung für die hochgräflich Gust. und Casimir Batthanischen Waldungen. 1836. (Kézirat az O. M. G. E. könyvtárában.)

Erdészet. (Kézirat az O. M. G. E. könyvtárában.)

Erdészete. Selmecz-Bélabánya sz. kir. város —. Összeállitva az orsz. erdészeti egyesületnek Selmeczbányán 1900. év julius 1. és 2. tartott éves közgyülése alkalmára. Selmeczbánya, 1900.
— Pozsony szab. kir. város =. Az orsz. erdészeti egyesületnek 1899. év augusztus havában Pozsonyban tartott közgyülése alkalmára. Összeállitotta Pozsony szab. kir. város erdészeti hivatala. Pozsony, 1899.

Erdészeti kisérleti állomás. — Budapest, 1898. (A földm. min. kiadványa. 1898: 11. szám.)

Erdészeti Rendeletek Tára, erdőbirtokosok, erdészeti ügyekkel foglalkozók és erdőtisztek számára, I—XIX. évfolyam az 1899. évről. Kiadja az országos erdészeti egyesület. Budapest, 1881—1900.

Erdődi Adolf: Közgazdasági eszmetöredékek az erdészet köréből. Pest, 1866. L. Divald.

Erdőhozam-számitástan. (Lithogr. a m. nemz Muzeum könyvtárában.)

Erdőrendszertan. (Lithogr. a m. nemz. Muzeum könyvtárában.)

Erdőtermény árszabálya. A soóvári m. kir. erdőhivatal 1898. évi —. A kincstári erdészet és bányászatra nézve. Eperjes, 1898.

Erőssy Lajos: Szolgálati szabályzat nagymélt. gróf Andrássy György... erdőkerülői számára. Kassa, 1857.

Erzsébet királyné emlékfái: Kiadja a földmivelésügyi m. kir. minister. Budapest, 1899. (A földmivelésügyi m. kir. minister kiadványai. 1899. 18. szám.)

Erschinger J.: A vasuti töltések és lejtőinek befásitása. Ujpest, ?

Etwas aus der Geschichte des Holzmangels. Pressburg, évj. nélkül.

Évkönyve: Az országos erdészeti egyesület — az 1869. évre. Szerk. *Bedő Albert*. Pest, 1870.

Fák. A magyar birodalomban honos — szilárdságának kipuhat. tárgyában véghez vitt vizsgálatok eredménye. I. füzet. Bécs, 1873.

Fáknak. A — és erdőknek neveléséről. Rendelés.

Fekete Lajos: Erdőérték-számitástan. Selmeczbánya, 1874.

— — A mezőség kopárainak befásitása. Kolozsvár, 1876.

— — Az erdővédelem körvonalai. Selmecz, 1877.

— — Erdészeti rovartan I—III rész. Selmeczen, 1878.

— — A tölgy és tenyésztése. orsz. Az erdészeti egyesület Deák Ferencz alapitványából 100 aranynyal jutalmazott pályamunka. Kiadja az orsz. erdészeti egyesület 80 fametszettel. Budapest, 1888.

— — A Magyarországon előforduló főbb fanemek csemetéinek termesztése és ültetése néptanitók, községi elöljárók és kisbirtokosok számára 60 fametszettel. Budapest, 1889.

— — Az erdei vetésről és ültetésről. Kiadja az országos erdészeti egyesület. Budapest, 1893.

— — Az erdő ápolásáról és használatáról, annak megállapitásáról a letarolás idejéig. Kiadja az országos erdészeti egyesület. Budapest, 1895.

— — A vágásra érett erdő kihasználása. Budapest, 1898.

— — Az erdők felújitása, kapcsolatban azok rendszeres kihasználásával. Néptanitók, községi elöljárók és kisbirtokosok számára. Országos Erdészeti Egyesület. Budapest, 1898.

Fekete Lajos: Budapest, 1899.

— — Erdészeti nyereség számitástan. Selmeczbánya, 1900.

— — Az erdők berendezése. Néptanitók, községi elöljárók és kisbirtokosok számára. Országos Erdészeti Egyesület. Budapest, 1898.

— — Beszélgetés az új erdőtörvényről. Népszerű ismertetés. Kolozsvár, é. n.

— — U. a. 2. javitott kiadás Kolozsvár, 1881.

— — Erdészeti talajtan. Selmecz, 1882.

— — és **Illés Nándor:** A közerdész. Gyakorlati útmutatás az erdészeti műszaki segédszemélyzet számára. Budapest, 1873.

— **Mágócsy—Dietz—Rejtő:** Erdészeti növénytan. Budapest, 1891.

Fuchs Friedrich: Ungarns Urwälder und Einführung eines rationellen Forstbetriebe. Pest, 1861.

Fűzfák, A —, s egyéb serényebben nevekedő csemetéknek beültetése iránt kiadattatott hasznos regulák. Győr.

— — Ugyanaz. Pest, 1780.

— — Ugyanaz. Pozsony (é. n.).

Galgóczy Károly: Az erdőségek és befásitás fontossága Magyarországon. Budapest, 1877.

Gáty István: Észrevételek a magyar gazd. egyesület erdészeti szakosztályának nézetei s javaslatára a magyarországi erdők fentartása iránt. 1846. (Kézirat az O. M. G. E. könyvtárában.)

— Erdészet. I. köt. H. és é. n. (Kézirat az O. M. G. E. könyvtárában.)

Giller János: A divényi uradalmi erdők helyrajzi és gazdasági leirása. Losoncz, 1892.

Graf Edmund: Waldverwüstung und Murbrüche. Wien, 1879.

Greenwood G. Der Baumheber oder: Eine neue Methode, Bäume anzupflanzen und Alleen anzulegen. Nach dem Englischen von *G. L. Feldmann.* Leipzig und Pesth, 1844.

Greiner Lajos: Biztositva vannak-e érdekeink a mostani törvények által visszaélések és pusztitások ellen? Tartozunk-e a fa és tüziszer tekintetében jogilag vagy erkölcsileg az utónemzedék iránt gondoskodni? Pest, 1845.

— **Ludw.:** Beiträge zur Kenntniss und Verbesserung des ungarischen Forstwesens. I. Bd 2 Hefte und II. Bd 1 Heft. Pest, 1839—43.

— — Ueber die Ablösung der Waldservituten in Ungarn 1851. (Kézirat az O. M. G. E. könyvtárában.)

— — Wodurch könnte dem sehr fühlbaren Holzmangel und der Waldverwüstung in unserer Gegend, Zipsen, am zweckmässigsten abgeholfen werden. Gekrönte Zeitschrift. Pest, 1845.

Hartig György L.: Erdészet elemei. Fordités I., II., III. köt. Pest, 1842. (Kézirat az O. M. G. E. könyvtárában.)

Havas Sándor: A főváros erdészeti viszonyai. Külön levonat az »Erdészeti Lapok« 1885. évi füzetéből. Budapest, 1885.

Helm Ervin: A magyar erdész-egyletről. Pozsony, 1861.

Historique de la Question des Experiènces forestieres en Hongrie. Budapest, 1899. (A földm. min. kiadványa.)

Holz- und Wald-Ordnung für das Königreich Hungarn. Pressburg, 1770.

Horváth Czezár: Az erdő klimatikus fontossága. Keszthely, 1898.

Hubeny Joseph: Die Waldanlagen von Mezőhegyes in Ungarn. Prag, 1834.

— — Die vorzüglichsten Ursachen des schlechten Zustandes von vielen ungarischen Forsten. I. Heft. Die Urbáriálholzung. Pesth, 1835.

— — Auf Erfahrungen begründete Anweisung zur schnellen Holzerziehung. Pesth, 1836.

— — Forstdienstinstruction für die erzherzogliche Herrschaft Kiss-Jenő. Temesvár, 1836.

— — Waldpolizei. 1842. (Kézirat az O. M. G. E. könyvtárában.)

Illés Nándor: Erdőtenyésztéstan. Buda, 1871.

— — II. kiadás. Budapest, 1879.

Indokolása. A községi s más erdők és kopárterületek állami kezeléséről szóló tvjavaslat. Budapest, 1898. (A földm. min kiadványa.)

Instruction betreffend die Manipulation mit den Forst Verschleiss-Bolleten. Budapest, 1885.

— für die Anfertigung der forstwirthschaftlichen Betriebs-Pläne. Herausg. vom k. u. Ministerium für Ackerbau etc. Ins

Instruction Deutsche, übersetzt und mit Erläuterungen versehen von *Josef Binder.* Hermannstadt, 1881.

— über die Verfertigung der forstwirthschaftlichen Betriebspläne, erlassen vom k. ung. Ackerbau-Industrie- und Handelsminister sub Zahl 23.374 vom Jahre 1880 auf Grund der in § 17 des Ges.-Art. XXXI. vom Jahre 1879 erhaltenen Bestimmung. Uebersetzt von *J. Batyka.* Pressburg, 1882.

Instruction relative aux Travaux décennaux de Revision de la question forestiere. — (A földm. min. kiadványa.)

Iparműtan. Erdészeti — (Lithogr. a m. nemz. Muzeum könyvtárában.)

Iparüzlettan. Erdészeti — (Lithogr. a m. nemz. Muzeum könyvtárában.)

Ismertetése. A magyar államerdők fa-üzleti — Budapest, 1873.

Jegyzéke. Az országos erdészeti egyesület gyüjteményeinek—. 1887. október havában. Budapest, 1887.

Jüraszek János: Körirat a magyar magánerdők silány helyzetéről. Pest, 1846.

— — Der Förster und Jäger. Getreue Mittheilungen über Ungarns Wälder. Stuhlweissenburg, 1836.

Kapeller F.: Az erdőtörvény 1879. évi XXXI. t.-cz. magyarázata. Lásd Sárossy—Kapeller Ferencz ifj.

Kenessey K.: A nemes fűz mivelése. Budapest, 1876.

Kézikönyv. Gyakorlati erdészeti — I—II. füzet. (Kézirat az O. M. G. E. könyvtárában.)

Kimutatása. Az 1899—1900. évben eladásra bejelentett faanyagok. VII—VIII. évf. Budapest, 1900. (A m. kir. földmivelésügyi minister kiadmányai 1899:26., illetőleg 1900. 14. szám. 80.553/1900. ügyszám.)

Kiss Ernő: Az erdőgazdaságnak Marostorda vármegyében legsürgősebben megoldandó feladatairól s a kopárok befásitásáról. Marosvásárhelyt, 1899. (Gazdasági szakelőadások. Kiadja a Maros-Torda vármegyei gazdasági egylet.)

Kiss F.: Szeged város vidékén levő erdők leirása. (A földm. min. kiadványa.)

Klekner Alajos dr.: Az erdőtörvény 1879. évi XXXI. t.-cz. Budapest, 1881.

Kling János: Honi erdőnk szabályozás vázlati. Tata, 1842. (Kézirat az O. M. G. E. könyvtárában.)

Kohlmann V.: Köbtáblák hengeralakú metszett és faragott fák köbtartalmának föllelésére. Lábmérték szerint összeállitva. Eilenburg, 1873.

Kosz Karl: Das Forstwesen in Kroatien. Agram, 1847.

Köbözési tábla gömbölyű fák kiszámitására, erdőbirtokosok, faiparosok és épitési vállalatok részére. Pécs, 1892.

Költségek kirovása. Erdőkezelési —. A nagyméltóságú földmivelésügyi ministeriumnak 77.327/1890. szám alatt

KSH Könyvtár

kelt leiratával jóváhagyott szabályzat alapján. Segesvárt, 1892.

Kutatások az akáczfa növekedési menetét illetőleg összehasonlitva más fanemekével. — Untersuchungen über den Zuwachsung der Akazie. H. és é—n. (Kézirat az O. M. G. E. könyvtárában.)

Lázár Jakab: Erdészeti kézikönyv műszaki segédszemélyzet nemkülönben erdőbirtokosok etc. használatára. St. M. E. Pest, 1871.

Llebermann Leo: Az erdők befolyása az aszályra. Budapest, 1894.

Loi XXXÍ. de 1879 sour les Forêts. — (A földm. min. kiadványa.)

Lucas Ede: A vasuti töltések és lejtőinek befásitása. Budapest, évj. n.

Maassregeln nach welchen die Pflanzung der Weiden- oder Felbar-Bäumen anzustellen ist. Pressburg, 1780.

Machatsek: Materialabschätzungen und Classifications-Tabelle der Forstreviere der Batthanischen Waldungen, 1839. (Kézirat az OMGE. könyvtárában.)

Maly K. J.: Magyarország fontosabb vadontermő és meghonosodott fák és cserjék rendszeres leirása. Selmecz, 1870.

Marc Ferencz: A nemes kosárfűz tenyésztése, vesszők készitése és értékesitése. Kolozsvár, 1893. (Erdélyi Gazd. Egylet Könyvkiadó vállalat VI. évf. 1. sz.)

Marc Ferencz: Die Kultur der edlen Korbweide, Gewinnung und Verwerthung der Ruthen. Ins Deutsche übertragen von *Árpád Hensch*. Budapest, 1900. (Az erdélyi gazdas. egylet könyvkiadó vállalatának kiadása.)

Mayer Miklós: Városok és községek utczái és terei, nemkülönben az országutakon kiültetendő és kiültetett sorfák fajonkénti kezelése és nevelése. A mezőrendészeti törvényjavaslathoz alkalmazva. Szeged, 1890.

Mészáros Károly: Az új erdőtörvény a polgári magánjog szempontjából. Pest, 1857.

Mihályffy E.: Az erdő és közgazdasági jelentősége. Pécs, 1883.

Missics János: A temesi és krassói kincstári uradalmak fakérdése. Pest, 1868.

Működési szabályzata. Erdészeti kisérleti állomások. — Budapest, 1898. (A földm. min. kiadványa.)

Műszótár. Az erdészeti — német-magyar részének előmunkálatai —. Selmecz, 1862.

Noetlichs J. L.: A nemesfűz-művelés. Utasitás ültetvények alakitása és gondozására. Jegyzeteivel bővitve közli *Kenessey Kálmán*. Budapest, 1876.

Notice sur les forêts appartenant aux fondations d'utilité publique administrées par le ministère des cultes et de l'instruction publique de Hongrie. Budapest, 1878.

Nozdroviczky Miklós: Hivatalos jelentés Esztergom sz. kir. város erdőrendészetének állapotáról. Esztergom, 1897.

Organisation du Personnel employe dans le Service des Forêts domaniales. (A földm. min. kiadványa.)

— du Service des Inspections royales des Forêts et leur cercle d'Action. (A földm. min. kiadv.)

Plan und Organ. Bestimmungen für die Forstwirthschulen in Ungarn. (Az OMGE. könyvtárában.)

Porádek hor, aneb lesuw zachovánj. Pozsony, 1770.

Pozsony szab. kir. város erdészete. Pozsony, 1899. lásd Erdészete.

Preisschrift über die Mittel, welche der oberungarischen Waldbürgerschaft als solcher zu gebote stehn den Bergbau zu heben. Leutschau, 1833.

Preszler Miksa Róbert: Erdészeti köbzési táblák a méterrendszer alapján. Az árvai uradalom megbizásából hazai viszonyainkra alkalmazta *Rowland Róbert*. Budapest. 1876.

Regulae circa implantationem salicum. Posonii, 1780.

Regulák, — hasznos. A fűzfák s egyéb serényebben nevelkedő csemetéknek beültetése stb. iránt. Győr, 1780.

— A fűzfák beültetése iránt kiadattatott —. Pesten, 1780.

Regulák. Pozsonyban. 1780.

Rendelés. A fáknak és erdőknek neveléséről és megtartásáról való —. Pozsony, 1770.

Rendelet. Az 1899. évi 690. sz. a, kelt — az állami erdőhivatalok szervezéséről. Budapest, 1899. (A földm. min. kiadv.)

Rendelete. A földmivelésügyi m. kir minister az 1898. évi XIX. törvényczikk (községi erdők állami kezeléséről) életbeléptetése és a törvény első czimében foglalt határozatok végrehajtása tárgyában. Budapest, 1899. (A földmivelésügyi m. kir. minister kiadványai. 1899: 8. szám., 15217/1899. szám.)

Rothkögel Phil.: Anleitung zur Kenntniss der Forstwirtschaft. Pesth, 1854.

Rotter Bertalan: Köbszámitási és átváltoztató táblázatok sarkos faanyagokról fakereskedők és faiparosok számára. Szeged, 1892.

Saárossy-Kapeller Ferencz ifj. Az erdőtörvény (1879. évi XXXI. t.-cz.) magyarázata. Budapest, 1883.

Schlüssel zur Bestimmung des cubischen Inhalts vom unbeschlagenen oder runden Holze, dann des Holzpreises nach dem Cubicschuh. Ofen, 1814.

Schopf Fr. J.: Planzes Holz. Pest, 1854.

— — Handbuch der Forstverfassung, des Forstrechtes und der Forst-Polizey. Pest, 1858.

Sebestyén: Die ungarischen Holzarten mit ihren ungarischen Benennungen. (H. é. n.)

Segédtáblák. Erdészeti — métermértékre. Kiadja a m. kir. pénzügyministerium. Budapest, 1875.

Segédtáblák: 2-ik kiad. Budapest, 1883.

Selmecz- Bélabánya erdészete, lásd: Erdészete.

Sigerus C.; Wohlgemeinte Rathschläge über den Nutzen der Segregation der Hutweiden, Wälder und Rohrschläge des Forstpatentes und der Commassation. Hermanstadt, 1858.

Simonkai Lajos dr.: Hazánk tölgyfajai és tölgyerdői. Quercus et querecta Hungariae. 10 táblával, Budapest, 1890.

Smetaczek Ferencz: A magyar erdészegylet 1852. szeptember 9—11-én tartott harmadik közgyülése jegyzőkönyvének kivonata. Pest, 1852.

Sobó Jenő: Az erdészeti épitéstan I—II. köt. Selmeczbánya, 1899.

Sporer Franz: Das Forstwesen in der k. k. österr. Militärgrenze, oder vollständiges Forstlehrbuch. Agram, 1841.

— — Beschreibung eines Taschen Dendrometers (Baum-Messers). Carlstadt, 1843.

Szabályai. Erdőőrök fegyverviselési. Budapest, 1895. (A földm. min. kiadványa.)

Szabályzat, Szervezeti —; a Turóczmegye törvényhatóságához tartozó erdők szakszerű kezelésére szükséges erdőtiszti állomások rendszeresitése iránt. Turócz-Szt.-Márton, 1883.

Szabályzata. A m. kir. erdészeti kisérleti állomások működési — 12650/I. 2. 1897. számhoz. Budapest, 1898. (A földm. m. kir. min. kiadványai. 1898. 1. sz.)

Szécsi Zsigmond: Az erdőhasználattan kézikönyve. Az országos erdészeti egyesület Deák Ferencz alapitványából 100 aranynyal jutalmazott munka. Budapest, 1885.

— — II. kiadás. Budapest, 1894.

— — III. kiadás. Selmeczbánya. 1899.

Tagányi Károly: Magyar erdészeti oklevéltár I., II., III. kötet 1808—1866. Budapest, 1896.

Tankönyv. Erdészeti tudományos —. 1859. (Kézirat az OMGE. könyvtárában).

Téglás Károly: Erdővédelemtan. Selmeczbánya, 1893.

Térképe. A magyar állam összes erdőségeinek átnézeti —. II. kiadás. Melléklet: »A magyar állam erdőségeinek gazdasági és kereskedelmi leirása« czimű munkához. Budapest, 1895. I. Bedő.

Tomaschek Ede: Erdőkormányzati tan- és kiszámitási kulcs az erdészet minden ágaihoz. I. kötet. *Tomaschek Eduard*: Forstvervaltungslehre und Berechnungsschlüssel für alle Zweige des Forstfaches. I. Band. Buda—Ofen, 1847.

— — Kiszámitási kulcs az erdőkormányzási tanhoz az erdészetnek minden ágaiban, de különösen földesurak, erdőbirtokosok és fakereskedők számára. *Tomaschek Eduard*: Berechnuugsschlüssel zur Forstverwaltungslehre für alle Zweige des Forstfaches in Allgemeinen insbesondere aber für Grundherren, Waldbesitzer und

KSH Könyvtár

Holzhändler. II. rész (Theil) Pozsony (Pressburg), 1846.

Törvényczikk 1898 : XIX. a községi és némely más erdők és kopár területek állami kezeléséről. Hivatalos kiadás. Budapest, 1898.

Tudósitása a magyar erdészegylet Beszterczebányán tartott negyedik közgyülésének. (H. és év. n.)

Ubavistenye. Kratko — iz javorovoga soka shekera zadobiti. Budim, 1813.

Untersuchungen über die Fertigkeit der Hölzer aus den Ländern der ungarischen Krone verfügt von k. ung. Finanzministerium I. Heft. Budapest, 1873.

Utasitás az erdőigazgatási személyzet számára. Pápa, 1858.

— a fa vágatása, átvételére és lerakodására nézve. Budapest, 1885.

Utasitás a m. kir. erdőőri szakiskolák kezelése alatt álló és a vadászati szakoktatás czéljaira szolgáló — saját, valamint kibérelt — vadászterületek felügyelete és kezelése tárgyában. (Kiadja a földmivelésügyi magy. kir. Minister.) Budapest, 1900. (21.288/1900. I/4. szám.)

— az adóhivatalok részére az erdőkezelési járulékokra vonatkozólag. Budapest, 1899. (A földm. min. kiadv.)

Vadas E.: Histoire de l'Ecole forestiere sup. de Selmeczbánya. (A földm. min. kiadványa.)

Vadas Jenő: Erdőmiveléstan. Kiadja az O. E. E. Budapest, 1898.

Verhältnisse der waldbürgerlichen zu den gewerkschaftlichen Kupfer-Schmelzhütten. Als Antwort auf die i. J. 1839. unter ähnlichen Titel erschienere Broschüre. Kaschau, 1840.

Verner Sebestyén: Utasitás az erdők becsüje és leirására. *Hartig* után magyaritva és észrevételekkel kisérve. (Kézirat az O. M. G. E. könyvtárában.)

Vizsgálatok eredményei. A magyar birodalomban honos fák szilárdságának kipuhatolása tárgyában. lásd Fák stb.

Wagner K.: Magyar-német és német-magyar erdészeti műszótár. Pest, 1868.

— **Károly**: Erdészet. Budapest, 1881. (Enquète tárgyalások. IV.)

X. Vadászat és sport.

Andrássy György gróf, l. Gyepkönyv.

— **Manó**: Hazai vadászatok és sport Magyarországon. Pest, 1857.

— **Emman**: Les chasses et le sport en Hongrie. Pest, 1857.

Balassa Konstantin: Die Zähmung des Pferdes Wien, 1835.

— — 2 Aufl. Wien, 1844.

— — Der Umgang mit Pferden, selbst mit bösen und verdorbenen, sowie die Behandlung und Verbesserung derselben. Eine praktische Einleitung zur Pferdekenntniss in ihrem ganzen Umfange etc. . . . Nebst Vorschlägen zu einer leicht aus führbaren . . . Landes-Pferdezucht für jeden Offizier, Landwirth und Pferde liebhaber praktisch entwickelt von —. Pest, 1860.

Balassa Konstantin; 2. Aufl. Budapest, 1889.

— — Schnell-Dressur der Pferde zum Gebrauche für junge Offiziere der Cavallerie, Artillerie und andere Pferde-Liebhaber etb. Nebst 13 Tafeln-Abbildungen. Pest, 1860.

Bánffy György báró: Nehány szó a versenyló idomitásáról. Zilahon, 1879.

Bányafy Frigyes: A használati, fényűzési vadász- és versenyló ápolása és gondozása. Szabadka, 1890.

Bársony István: Magyar természeti és vadászati képek. Budapest, 1900.

Belházy Jenő: A vadászati ismeretek kézikönyve I—III. kötetben. Budapest, 1892. 1895.

Bérczy Károly: Magyar-német és német-magyar vadászati szótár. Pest, 1860.

— — Hazai és külföldi vadászrajzok. Pest, 1863.

Bocskay Rudolf: Vizslatanitó könyv. Nyitrán, 1865.

Chiamini Lipót: A vadászat barátja. Ford. *Kovács István* Pest, 1829.

Cserszilvásy Ákos: A vadászat mestere. Pest, 1859.

— — 3-dik kiadás. Budapest, 1880.

Daumas E.: Az arabs lovasnak általános szabályai.

— — IV. kiadás. Nyitrán, 1870.

Diezel: Az apróvad vadászata. Forditotta és a hazai viszonyoknak megfelelőleg átdolgozta *Mika Károly, dr; Bársony István* előszavával. Budapest, 1889.

Egerváry Gyula: Vadászati ügyben hozott kormányrendeletek, határozatok és döntvények gyüjteménye. Harmadik bővitett kiadás. Budapest, 1891.

Évkönyve. A magyar lovaregylet hivatalos — 1897. 71. évfolyam. Az igazgatóság megbizásából kiadta *dr. Magyar László*. Budapest, 1898.

— A kassaifalka-vadásztársulat. Szerk. *Pallaghy B.* Kassa, 1896.

— Természetbarátok és Vadászok. — Szerkeszti *Lázár Kálmán*. I. évi folyam. Pest, 1867.

Fegyveradóról és vadászati adóról szóló 1883. XXIII. trv.-cz. Budapest, 1883.

— — ugyanaz Budapest (Athenaeum, 1900.)

Flower Edward Fordham: Gebisse und Tragzügel aus dem Englischen durch *A. Nuellens*. Budapest, 1881.

Fónagy József: A vizsla idomitása. Budapest, 1893.

— — II. kiadás. Budapest, 1895.

Formája. Egy pillanat alatt áttekinthető versenylovaink 1890-re. Budapest, 1890.

Gyepkönyv: 1827-iki jelentés a magyarországi állattenyésztő társaság munkálkodásairól. I-ső évf. A választottság nevében kiadta *gróf Andrássy György* és *Döbrentei Gábor*. Pest, 1827.

— U. a. 1828—1830-ki jelentés (2—4 évf.). Pest, 1828—1830.

— U. a. 1831—1832-ki jelentés (5., 6. évf.) kiadta *gróf Andrássy György* és *Tasner Antal*. Pest, 1831—1832.

— 1833—1841-ki jelentés 7—15. évf., kiadja *Tasner Antal*. Pest, 1833—1841.

Gyepkönyv: 1842—1875-ki jelentés. (16—31. évf.) Kiadta *Szekrényessy Dániel*. Pest, 1842—1857.

— 1858—1867-dik évi (32—41. évf.) Kiadja *Bérczy Károly*. Pest, 1858—1867.

— 1868—1872-dik évi (42—46. évf.) Kiadja *Keve József*. Pest, 1868—1872.

— 1873—1880-dik évi (47—54. évf.) Kiadta *Sárkány Ján. Fer.* Budapest, 1874—1881.

— Somogyi — Alaprajza a somogyvármegyei lótenyésztő társaságnak és jelentés annak 1835-ik évi munkálódásáról. (4-ik év.) Pest, 1839.

Hanvay Zoltán: Sportszilánkok. Budapest, 1891.

— **Zoltán** lásd Kynophil.

Hazai vadászatok és sport Magyarországon. Irták *Andrássy Manó gróf* és többen. Pest, 1857. l. Andrássy alatt is.

Házi szabályai. A debreczeni vadásztársulat —. Debreczen, 1893.

Hicover: Vadászok könyve. Pest, 1854.

Hönig István: Vadászati műszótár. Budapest, 1889.

— — Vadőr. A vadászatok ismeretes kivonata. A vadőrök részére és használatára. A vadőri szakvizsgákhoz az »Orsz. magy. vadászati védegylet« javaslatára vezérfonalul ajánlja a m. kir. földmivelésügyi ministerium. Budapest, 1895.

Hunfalvy János: Uti és vadászati kalandok. Pest, 1857.

Illés Nándor: A vadászati ismeretek kézikönyve. III. kötet. Budapest, 1892.

— III. kiad. Budapest, 1895.

Jagdreisen. Einige — in Ungarn. Wien, 1881.

Jäger. Der wohlunterrichtete und erfahrene —. Hermannstadt, 1843.

Jakab László: Útmutató a ragadozó állatok elleni védekezésben. Kolozsvár, 1889. (Erdélyi Gazd. Egyl. Könyvkiadó vállalat. II. évf. 4. füz.)

KSH Könyvtár

Jelentés. A pesti lovaregyleti választmány ötös bizottmányához terjesztett — az 1867-ben Angliában vett tenyészanyagról. Pest, 1867.
— Évi —, és számadások az egylet összes bevételei és kiadásai, ingó és ingatlan vagyonáról 1897. év végén. Magyar lovaregylet. Budapest, 1898.
Kalandjai. Egy elefántvadász — Afrikában. Budapest.
Kaszap János Jobbágyi: A parlagi lovas önmaga általi gyors kiképzése. Pest, 1865.
Kézikönyve. A vadászati ismeretek— három kötetben. Budapest (é. n.)
Kimnach Karl: Schützen Bilder aus Ungarn. Budapest, 1875.
Kynophil: Az angol vizsla és ezzel összekötve a fajbeli tiszta tenyésztés. Budapest, 1883. l. Hamvai Zoltán.
Lakatos Károly: Természeti és vadászképek. Szeged, 1897.
— — Vadászati és madarászati emlékeimből 3 szinnyomatú ábrával. Szeged, 1891.
Lázár Kálmán: Vadászhit. A magyar vadászbabonák és hiedelmek kultusza. Szeged, 1897.
Lázár Kálmán, lásd: Évkönyve. Természetbarátok és vadászok.—
Ló-Pályáztatásnak. A magyarországi — törvényei. Pozsony, 1827.
Lovar-egylet, Pesti —, (Jockey-Club). Pest, 1870.
Machay Boldizsár Károly: Oltalom a kocsizási veszedelmekben. Pest, 1819. magyar-német szöveggel.
Magyar turfkronika. Szerkeszti *Őszi Kornél.* A »Magyar Turf« kiadása. Budapest, (1900.)
Mártonffy György: Évi jelentés a galgavölgyi agarász-egylet működéséről. I. évf. Pest, 1871.
Mika Károly: A vizsla idomitása *Oswald* és *Wörz* módszere nyomán. Budapest, 1894.
Ölvedy K.: A vizslatanitó. Szombathely, 1874.
— **Károly,** Nagyölvedi: A gyakorlott vadász. Nagy-Kanizsa, 1880.
Pák D.: Vadászattudomány. I. II. Buda, 1829.
Pálinkás Sámuel: Agarászatról. Pest, évjegy nélkül.
Par-Force-Jagd, Die — der Haasen. Helynélkül. 1751.
Petheő Dénes (Alsó-szatai): A rendszeres lovaglás alapszabályai egy függelékkel a hölgylovaglásról. Pest, 1860.
Pokorny, Johann: Die Jagdwissenschaft in ihrem gehörigen Umfange. Pressburg, 1845.
Pray G.: De institutione venatu falconum. Tyrn. 1749.
Prónay Dienes: Vizslatanitó könyv. Pesten, 1839.
Rarey J. S.: Lószelidités legújabb módja. Angolból. Pest, 1858.
Retski András: Néhány szó az agarak futásáról. Pest, 1851.
Rice Will: Tigrisvadászat Indiában Pest, 1859.
Rudolf: Jagden und Beobachtungen von Kronprinz Erzherzog —. Wien, 1887.
Sárkány Ján. Fer.: A magyar és osztrák birodalomban tartandó lóversenyek hiteles programmjai 1876-ra és némely ivadék-versenyek a jövő évekre. Budapest, 1876.
— lásd Gyepkönyv, 1847—1854-ik év.
— **Ján. Fer.:** lásd Sport-Könyvtár.
Schopf F. J.: Die Jagd-Verfassung IV. Auflage. Pest, 1858.
Sport-könyvtár 1. füzet. Az 1879-ik évi lóversenyek hiteles eredményei a magyar és osztrák gyepeken. Szerkeszti és kiadja *Sárkány Ján. Fer.* Budapest, 1880.
Start 1900/II. Tartalmazza az 1900. évi bécsi, budapesti, krakói, sarajevói, karlsbadi, tatai, kottingbrunni és tátra-lomniczi lóversenyek hivatalos verseny-jelentéseit. Szerkeszti és kiadja a »Magyar Sportlap« szerkesztősége és kiadóhivatala. Felelős szerkesztő *Horváth H. József.* Budapest, 1900.
»**Stayer.**« Telivérek és versenyek. (Az O. M. G. E. könyvtárában.)
Steiger Albert: Vadászstatisztikai adatok Nyitra vm. vadállományőségét feltüntető kimutatáshoz. Pozsony, 1896.
Szabályrendelet az ebtartásról. Segesvártt, 1892.
Szalbek György: Vadászok könyve. *Hiesver* után. Pest, 1854.
Szász Ferencz: A gyakorlott vadász. Nagy-Szeben, 1842. (Az O. M. G. E. könyvtárában.)
Széchenyi Béla gróf: A lungaui magyar zergevadász társulat keletkezése és fejlődése. Budapest, 1896.
Széchényi Dénes gróf: Verschiedenes über Reiten und Fahren. Wien, 1891.
Széchenyi István gróf és **Döbrentei Gábor:** Pesti lóversenykönyv 1828-ról. Pest, (1828.)
— — 1829-ről. Pest, (1829.)
Széchenyi István gróf: Néhány szó a lóverseny körül. Buda, 1838.
— — Pest, 1838.
— **S.** Einiges über Ungarn. Nach dem »Néhány szó a lóverseny körül« übersetzt von *Hermann Klein.* Pesth, 1839. Ofen, 1839.
Szécsi Zsigmond: A vadászati ismeretek kézi könyve I—III. kötet. Budapest, 1892.
— — II. kötet. Budapest, 1895.
Tasner Antal: Angol versenyszabályok. Pesten, 1836.
Tervezete. Az I. díjlovaglás —. Budapest, 1894.
— u. az németül is.
Törvényczikk. 1883. XXIII. —, a fegyveradóról és a vadászati adóról. Szeged, 1890.
— 1883: XXIII. — a fegyveradóról és a vadászatadóról. Budapest, (Eggenberger,) 1898.
— Az 1883. évi XX. — a vadászatról. Budapest, 1898. (Eggenberger.)
— az 1883: XX. a vadászatról. Kiegészitve a reá vonatkozó törvényekkel, rendeletekkel és határozatokkal. Budapest, 1900.
Törvényei. A Magyar Országi Ló-Pályáztatásnak —. Pozsonyban, 1827. lásd Ló-Pályáztatásnak stb. alatt is.
Törvényjavaslat a vadászatról. Budapest, 1895. (A földm. min. kiadv.)
Vadász. A gyakorlott —, vagy ismertető a vadászat körében. Ön tapasztalatai után *M. Sz. F.* 1842.
Vadászati törvény: A — 1883. XX. t.-cz. Budapest (Athenaeum), 1900.
Vadászati ismeretek kézikönyve lásd Illés Nándor.
Vadászatról szóló 1883: XXIII. t.-cz. l. Fegyveradóról.
Vadász-kalandok. Pest, 1871.
Vajna G.: Ueber die Hundefrage. Pressburg, 1886.
— — A kutyakérdés ügyében. Pozsony, 1886.
Vadász-műszótár. Magyar-német és német-magyar — és magyarázata. Irta egy öreg vadász. Budapest, 1875.
Vadász-táskám elszáradt morzsái. Székely-Udvarhely, 1897.
Versenylovaink formája 1887. Budapest, 1888.
Versenyszabályok. Angol —. Fordítá *Tasner Antal.* Pest, 1836.

XI. Növénybetegségek, kártékony állatok.

Anisfeld Endre dr.: A rovarok útján is terjedhető betegségekről. Hódmező-Vásárhely, 1900. (A hódmező-vásárhelyi gazdasági egyesület kiadványa 1. szám.)
Anweisung wie man hier zu Lande in Ungarn die Feldfrüchte vor Wippel und Faulgeruch aufbewahren kann. Pest, 1795.
Anweisung zur Vertreibung des schädlichen Ungeziefers. Hermannstadt, é. n.
Barna Balázs: Népszerű gazdasági előadások II. füzet. Miként védekezzünk a gabonaüszög és az aranka vagy herekosz ellen? Magyar-Óvár, 1899.
Brand der im Getreide. Hermannstadt, 1791.
Brandt József: Jó foganatú szerek, a házi, kerti és mezei ártalmas férgeknek kiirtására. Magyarázta *Lencsés J. Antal.* Pest, 1831.
Burgonyavész. A —. 1847. Pécs, (1847.).
— A —. Peronospora (Phytophtora) infestans leküzdése a dr. Aschenbrandt-féle bordói porral. Kiadja a »Borászati Lapok« kiadóhivatala. Budapest, 1900.

KSH Könyvtár

Búza János: Kultivált növények betegségei. Különös tekintettel az élősdi növények által okozottakra. (Pályamű.) Budapest, 1879.

Buza-üszög. A —, és a csávázás (páczolás) legokszerűbb módja. Budapest, 1882.

Colorado. Burgonyapusztító rovar. Budapest, 1878.

Cserháti Sándor: A gyomok kártékonysága és az ellenük való védekezés. (Erdélyi Gazdasági Egylet könyvkiadó vállalata. 38.)

Csete Lajos: Az élelmi piacz titkai. Budapest, 1889.

Daday Jenő dr.: Előmunkálatok. Rovartani műszótár. Budapest. (Term. tud. társ.)

Dékány Mihály: A mezőgazdaságra, kertészetre, szőlőmívelésre káros állatokról s néhány nevezetes gombabetegségről s az ellenük való védekezésről II. Csáktornya, 1899.

Emich Gusztáv: A mező- és kertgazdaságra káros rovarok. I. füzet. Budapest, 1884.

— — A mező- és kertgazdaságra káros rovarok. A gazdasági rovartan kézikönyve. I. rész. Függelékkel ellátta *Jablonowski József*. Budapest, 1899. (A földmívelésügyi m. kir. minister kiadványa. 1899. 6. szám.)

Értekezés a vándorsáskáról. Budán, 1848.

Faber János: A gabonafélék legfontosabb gombabetegségei. Georgicon gazd. kör. Keszthely, 1895.

Frivaldszky Imre: Értekezés a vándor sáskáról, természetrajzi és státus-gazdasági szempontból. Buda, 1848.

Gremsperger Mihály: A hesszeni légy legendája. Arad, 1895.

Gruner János: A legújabb és legbiztosabb patkány-, egérirtó. Kassa, 1836.

Gruner, Johann: Die neueste und zuverlästigste Ratten .... vertilger. Kaschau, 1835.

Haberényi György: A gabona-üszög. *Kühn Gyula* nyomán. Pest, 1860.

Hofmann Ernő dr. és **Jäger Gusztáv dr.**: A mezei gazdaságra hasznos és kártékony állatok képei. Magyar nyelvre forditotta *Gönczy Pál*. I/II. rész. (I—VI. tábla.) Pozsony, 1881/82.

Horváth Géza: Jelentés az 1883-ik évben Magyarország területén fellépett és megfigyelt kártékony rovarokról. Budapest, 1884.

— — **dr.** Védekezés a kártékony rovarok ellen. Budapest, 1893. (M. kir. állami rovartani állomás közleményei. I. köt. 9. füz.)

Huttinger Ferencz: A rovarok szerepe és fontossága a mezőgazdaságban. (A keszthelyi m. kir. gazdasági tanintézet kebelében fennálló »Georgicon gazdasági kör« kiadványa. 3. szám.) Keszthely, 1892.

Illés Nándor: Az ákáczpaizstetű kérdése Magyarországon. Tájékoztató és útmutató az ákáczpaizstetű életrajzának, kártevésének és az ellene való védekezés módjainak tanulmányozására. Budapest, 1896.

Irtása. A mezőgazdaságra kártékony állatok és növények —. Nagybecskerek, 1895.

Jablonowski József: Az óvantagról, mint a baromfi egyik élősdijéről és az ellene való védekezésről. Kiadja a m. kir. Rovartani állomás. Budapest — ? —

— — A kukoricza-moly. Botys nubilatis Hb. (Életmódja és irtása.) Kiadja a m. kir. Rovartani állomás. Budapest, 1898. (A földm. min. kiadv.)

— — Gabonavetéseink kártékony fonálférgei. Különlenyomat a »Kisérletügyi Közlemények« II. kötet (1899.) 4. füzetéből. Budapest, 1899.

— — A gabonazsizsik (Calandra granaria L.). Budapest, 1892. (M. kir. áll. rovartani állomás közleményei I. köt. 7. füz.)

Jelentés az 1884—1889. években felmerült gazdasági rovarkárokról. Budapest, 1892. (M. kir. Rovartani állomás közleményei I. köt. 8. füz.)

— az 1886 — 1889. években felmerült erdei rovarkárokról 4 ábrával. Budapest, 1891. (M. kir. áll. rovartani állomás közlem. I. köt. 5. füz.)

— az 1890—1893. években felmerült rovarkárokról. Budapest, 1894. (A m. kir. állami rovartani állomás közleményei I. köt. II. füzet.)

— A gazdasági rovarkárokról. 1894., 1896. Budapest, —. (A m. kir. áll. rovartani állomás közleményei.) (Földmívelésügyi min. könyvtárában.)

Kiss Ferencz: Etiella zinckenella tr. Budapest, 1900.

— — Az ákáczpaizstetű gombája. Budapest, 1900. (A földm. min. kiadv.)

Kollár Vincze: A vándor sáska. Sopron, 1859.

Kovács Antal: Rövid utasitás a fák betegségeiről, gyógyitásairól és a természet mivoltáról. M.-Vásárhely, — ? —

— — II. kiadás. M.-Vásárhely, 1809.

Kriesch János: Hasznos és kártékony állatainkról. Budapest, 1876. (Házi könyvtár XXII.)

Kuzma Gusztáv: Gyomok és növénybetegségek ismertetése és ellenök való védekezés. Duna-Szerdahely, 1900.

Lakatos K. Magyarország nappali orvmadarai. Szeged, 1882.

Lázár Kálmán gróf: Hasznos és kártékony állatainkról. Kézikönyv mezei gazdák — használatára. I. rész. Emlősök, madarak, hüllők. Budapest, 1873.

Letenyei és **Miskolczy**: Magyarországi kártékony állatok és növények, melyek ismerete minden háztartás, kertészet és gazdászatnak érdekében áll. Pest, 1865.

Linhardt György, Mezey Gyula: A dohánymozaik betegsége. Magyaróvár, 1890.

— — Gabonánk rozsdabetegsége, különös tekintettel a buza rozsdájára. Bpest, 1900.

Linhardt György, Mezey Gyula: Ujabb tapasztalatok a gabonarozsdáról. Budapest, 1898.

— — Vetőmagcsávázási kisérletek. Budapest, 1885.

Lovassy Sándor dr.: Az árpafénybogár. Keszthely, 1893.

Mittel. Vielfach geprüffte —. Ratten, Mäuse, Fliegen ohne Unkosten zu tödten. III. kiadás. Pressburg, é. n.

Módgya, kiirtó — és szerei az ártalmas férgeknek méreg nélkül. Pest, 1805.

— II. kiadás. Pest, 1822.

— III. » » 1831.

Nyáry Ferencz dr.: A mező és kertgazdaságra káros rovarok ismertetése és azok irtásmódja. Számos fametszerű ábrával. Budapest, 1877. (Falusi könyvtár 22 köt.)

Pachinger Alajos: A gabonarozsda. Nagy-Becskerek, 1873.

Parádi Kálmán: A burgonya leghatalmasabb két ellensége korunkban. Kolozsvár, 1877.

Páter Béla: A burgonyavész és az ellene való védekezés. Kassa, 1891. Külön lenyomat a »Gyakorlati Mezőgazda« 1891. évi 43. számából.

— — A gabonafélék, a burgonya és a szőlő legfontosabb gombabetegségei. Kolozsvár, 1895. (Erdélyi Gazd. Egylet könyvkiadó-vállalat VII. évf. 3. füz.) — Uj kiadás Kolozsvár, 1899. (Erd. gazd, egyl. könyvk. v. XXVIII. füz.)

— — A vetőmag eltartásáról és a magtárban kárttevő állatokról. Kolozsvár, 1899. (Erdélyi Gazd. Egylet könyvkiadó vállalat XXXV. füz.)

Renner Adolf: Az üszögbetegség és az anyarozs. Budapest, 1880.

Rovarkárok. Erdei —. Budapest, 1896. (A földm. min. kiadv.)

— — Gazdasági —. Budapest, 1894. (A földm. min. kiadv.)

Rovarok. A mező- és kertgazdaságra káros —. (I. kötet.) (A földm. min. kiadványai.)

Sajó Károly: A marokkói sáska (Stanronotus maroccanus thumb.) Magyarországon az 1888., 1889. és 1890. években. 8 ábrával. Budapest, 1891. (M. kir. állami rovartani állomás közleményei. I. köt. 4. füz.)

— — A rozsvetés fehéritő bogár. 1894.

Segitség. Hasznos házi —, melylyel a palaczkférget, balhát el lehet pusztitani. Kolozs és Szeben, évj. nélkül.

Stifs A.: A czukorrépa apró kártevői. Budapest, 1897.

— — Die kleinen Feinde der Zuckerrübe. Budapest, 1896.

Szakmáry F.: Az erdélyrészi erdőségekben fellépett apáczagyaponcz elleni védekezés. (A földm. min. kiadv.)

Szaniszló Albert: A gazdát érdeklő káros és hasznos állatokról. Kolozsvár, 1890. (Erdélyi Gazd. Egylet könyvkiadó-vállalat XI.)

Kshkönyvtár

Szaniszló Albert: Kártékony rovarok a mező- és kertgazdaságban. 2-ik kiadás. Bpest, 1889.
— — **dr.:** Növénybetegségek. I—III. kiad. Budapest, 1886. (Falusi könyvtár 31. köt.)
— — A phylloxera, a koloradó bogár és a vértetü. A gazda legnevezetesebb három rovarellensége I—III. kiadás. Budapest, 1886. (Falusi Könyvtár 32. köt.)
Székelyhidy Viktor: A hesseni légy. Népszerű ismertetés. Kiadja az Alsó fehérvármegyei gazdasági egyesület.
— — Második kiadás. Nagy-Enyed, 1897.
Szilassy Zoltán: A káros rovarok és élősködő gombák ellen való védekezés. Magyar-Óvár, 1892.

Tanácslatok, Tapasztalatból meritett — az elterjedt burgonya-betegségnek lehetőleg korlátozására. Magyar-német szöveggel. Ofen, 1852.
Tanitás. Kiirtó módja és szerei az ártalmas férgeknek... vagyis megérthető —. Pest, 1831.
Tognio Lajos: A Magyarhonban mostanában uralkodó burgonya-betegség. Pest, 1847.
Tompa Arthur K.: Legujabb kutatások a botrytis cinereáról. Budapest, 1900.
Tömösváry Ödön: A kolumbácsi légy. Budapest, 1884.
Utasitás: Az apácza gyaponcz-rovar irtása —. (A földm. min. kiadványa.)

Utmutatás a vértetű keresésére, megismerésére és irtására. Makó 1899. Melléklet a 13.835/1899. plgm. Felhiváshoz.
— a marokkói sáska irtására cziprusi sövénynyel. Budapest, 1890. (M. kir. áll. rovartani állomás közlem. I. köt. 2. füz.)
Üszög. Az — által okozott károk elháritása tárgyában beérkezett jelentések kivonata. Budapest, 1878.
Vértetű, A —, életmódja és irtása. (A földm. min. kiadv.)
Vértetű. A — (Schizoneura lanigera. Hausm.) Krváva vüs (Vértetű). A muraszombati gazdasági fiókegylet kiadványa. Szent-Gotthárdon, évszám nélkül.

XII. Gazdasági vegytan s mezőgazdasági iparágak.

Alapelveiről. A vegytan — a mennyiben azok a dohánylevelek erjedésére befolyással vannak. Budapest, 1884.
Anweisung zur möglichst vortheilhaften Branntweinbrennerei. Hermannstadt, é. n.
— wie man in Ungarn die Feldfrüchte vor Wippel und Faulgeruch, in genussbarem Standte lange Jahre aufbehalten kann. Pest, 1795.
Appert: Étek-eltartás mestersége. Mellynél fogva minden állati és növényi élelemszereket: húst, szárnyast, vadat, halat, zöldséget stb. több esztendőkig eltarthatni. Az első eredeti kiadás szerént forditotta néhai *Fábián József* ... sajtó alá egyengette *Fábián Gábor.* Egy kőnyomattal. Pest, 1833.
Bálló M.: Budapest székes főváros vegyészeti és tápszervizsgáló intézetének évkönyve. lásd Évkönyve.
Békésy Sándor: A magyarországi mezőgazd. szeszgyárakban alkalmazott eljárások ismertetése és birálata. Kolozsvár 1891.
Bosányi Ede: A czukoripar. Budapest, 1898.
(**Böhringer Car**): Ubavistenye iz javorovoga soka shekera zadobiti. U Budinu, 1813.
— — Ueber die Zucker-Erzeugung aus dem Safte des Ahornbaumes. Wien, 1810.
— — Super productione Sacchari ex acerum succo. Budae, 1812. (Forditás.)
— — Oproizvedenie i setera o soka javorovich drev. Budin, 1819.
Burchard Bélaváry Konrád: A malomipar, Budapest, 1898.
Burger János: Értekezés, hogy lehessen a kukoritzaszár és jávorfa leveléből tzukrot tsinálni. Röviditette *Mitterpacher Lajos.* Forditotta *Czinke.* Buda, 1813.
— **Johann:** Abhandlung über die Erzeugung des Zuckers aus dem Safte der Maisstengel und der Ahorne, Kurzgefasst von *Ludwig Mitterpacher.* Ofen, 1813.
— **Joh.:** Disertatio de sacchero quod ex calium zeae mais... producitur. Budae, 1812.
— **Johannes:** Dissertatio de Saccharo quod ex Caulium Zeae Mais acerisque succo producitur. Ad compendium germanico soilo redegit *Lud. Mitterpacher.* Latine redigit *Andreas Haliczky.* Budae, 1813.
— **J.:** Despre zachár. Buda, 1813.
Burger Gána: Rozmlúwáni o Pripraowauie Cukra ze Zoftu Stebel tureckeho Žita, klena a Gawora na kratko zebrané Od Opáta *Ludowika Mitterpacher.* Budine, 1813.
— **S.:** O sekeru koj iz kukuruzovycha stebla proczvoditse. Budinje, 1813.
Burger János: A török búzaszár és juharfa leveléből való nádméz készitése módja, megröviditette *Mitterpacher Lajos.* 1814.
Burnót-gyártásrói. A — Hivatalos használatra összeállitotta és kiadta a magy. kir. dohányjövedéki központi igazgatóság. Budapest, 1884.
Compendium der chemischen Technologie der landwirthschaftl. Hilfs und Nebengewerbe... Ungarisch-Altenburg 1860.
Czakó K.: A budapesti m. k. állami vetőmagvizsgáló állomás jelentése az 1892. évi működéséről. Budapest, 1893.
Czukor, Egy font — legfölebb 9 krajczár: Vagy igen egyszerű s megérhető útmutatás, hogyan készithet magának minden gazdasszony konyhájában is ezen áron nádmézet. Kassa, 1838.
Czukorgyártási adatok. (Kőnyomat.) Pest, évjegy nélkül. (Az OMGE. könyvtárában.)
Davy Humphrey: A földmivelési kémia gyökere egymásból folyó letzkékben... Ford. *Peske Ferencz.* Kiadta a Nemzeti Gazdahivatal. Bécs, 1815.
Deutsch József ifj.: Tanulmány a répaczukorról. Budapest, 1888.
Dorner Josef: Das Ganze der Essigfabrikation theoretisch und praktisch abgehandelt. Pesth, 1841.
— — Der vollständige Betrieb der Branntweinbrennerei. Pesth, 1843.
Eczet. Az — hirtelen gyártásának titka. Kassa, 1835.
Erklärung der tugendreichen, nutzbaren und heilsamen destillirten Oelen vor Menschen und Vieh. Warasdin. (Év n.)
Évkönyve. Budapest sz. főv. vegyészeti és tápszervizsgáló intézetének — *Balló Mátyás.* 1895. Budapest, 1896.
Földmivelési kémia gyökere egymásból folyó letzkékben. Bécs 1815.
Gáspár János: A magyar búza chemiai összetétele, lásd Hanko Vilmos alatt.
Gothard Sándor: Teremtsük meg a vasvármegyei czukorgyárat. Hely- és évjegy nélkül.
Hamm V. után **Bajnok Antal:** Földmivelési vegytan, földisme és trágyatudomány katechismusa. Pest, 1851.
Hanko Vilmos és **Gáspár János:** A magyar búza chemiai összetétele. Pályamunka-kivonat. Budapest, 1899.
Jávorfa leveléből. A — hogy lehessen tzukrot tsinálni. Ford. *Czinke Ferencz.* Buda, 1818.
Jelentés a magyar szesztermelők országos egyesülete által megtartott első szeszgyártási szaktanfolyamról. — Budapest, 1886. —
— — a denaturált marhasó előállitására kiirt pályázat eredményéről. Budapest, 1886.
Juch C. W.: Die Kunst des Brantweinbrennens, nach *Chaptals* Grundsätzen. Pest, 1820.
Kénsavas káli, mint a dohánytermés minősége és mennyiségének egyik legbiztosabb fokozója. Budapest, 1892. (Magy. ált. kénsav. műtr. és vegyipar r.-t.)
Kerpely Kálmán: A búzaszem anatomiája és physiologiája. Nagy-Kanizsa, 1892.
Kirchhof E.: Die Mais- oder Kukurutz-Brennerei. Pest, 1856.
Kossutányi Tamás dr. és **Lázár L. Pál:** A gazdasági szeszgyártás kézi könyve. Budapest, 1892. (Orsz. Magy. Gazd. Egylet Könyvkiadó vállalat. II. cykl. X. köt.)
— — A szeszfőzés történetéről. (Természett. Közlöny, 220.)
— — Jelentés az 1882. febr. 16-dikáto

KSH könyvtár

márczius 5-ig Berlinben tartott szeszgyári kiállitásról. Budapest, 1882.

Kovácsy Béla: Tanulmány a kefirről, különös tekintettel annak eredete és története, készitési módja és összetétele, élettani és gyógytani jelentőségére. Kassa, 1888.

Könyöki A. dr.: A chilisalétrom jelentősége a kertgazdaságban. Berlin.

Kreuzer S.: Der kleine Essigfabrikant, oder Anweisung alle Arten Essig, innerhalb 24 Stunden zu bereiten. Kaschau, 1836.

Krocker F: Vezérfonal a minőleges és menynyileges gazdasági vegytan elemzésére. Magyar-Óvár, 1877.

Kunst, Die — alle Arten Essig leicht zu bereiten.

— — III. Auflage. Kaschau, 1830.

Liebermann Leo dr.: A budapesti állami vegykisérleti állomás jelentése a Bordeauxban 1882-ben tartott kiállitásról. Budapest, 1883.

Libermann Leó dr.: Jelentés a budapesti áll. vegykisérleti állomás munkálatairól 1881—84. Budapest, 1885.

— — Jelentés az orsz. m. chemiai intézet és központi vegykisérleti állomás 1893. évi működéséről. Budapest, 1895. (Ä földm. min. kiadv.)

— — Jelentése a Ranig és Ruffin-féle szeszfinomitási eljárásról. Budapest, 1889.

Liebig J.: A földmívelés vegyészete. Nagy-Kanizsa, 1863—64.

— **Justus**: A földmívelés vegyészete. Vegyészeti levelek s a vegyészet a földmívelés és élettanra alkalmazva. Budap.

Magyar borok chemiai elemzése. Budapest, 1898. (A földm. min. kiadv.)

Mezőgazdasági termények, A — és czikkek magvizsgálatokul alkalmazandó módszerek. Budapest, 1898. (A földmív. m. kir. min. kiadványai. 1898. 14. szám.)

Mezőgazdasági termények; termékek és czikkek hamisitásának tilalmazásáról szóló 1895 évi XLVI. t.-cz. végrehajtása tárgyában, 1896. évi junius hó 9-én 38,286 szám alatt kiadott rendeletben felsorolt anyagok chemiai vizsgálatánál alkalmazandó módszerek. Budapest, 1898. (Földmívelési minister kiadványa 10. sz.)

Mezőhegyesi, A — répaszeszgyáraknak és a gyártásnak rövid ismertetése. Budapest, 1892.

(Mikan.) Kratko ubavistenye iz javorovoga soka shekera zadobiti. Budim, 1813.

— — O spraowánu cukra ze zoftu gawora, klena, breka a t. d. v Budine, 1812.

— — Super productione sacchari ex a — cernu succo. Budae, 1812.

— — Uiber die Erzeigung des Zuckers aus Ahornsaft. Ofen, 1812.

Miltermaier Frigyes: Alapos utmutatás a szeszgyártás üzletéhez. Pest, 1863.

Módszerek. A mezőgazdasági termények, termékek és czikkek hamisitásának tilalmazásáról szóló 1895: XLVI. tcz. végrehajtása tárgyában 1896. VI. 9-én 38.286. sz. a. kiadott rendeletben felsorolt magvizsgálásoknál alkalmazandó —. (A földm. min. kiadványa. 1898. 14. szám.)

— A mezőgazdasági termények, termékek és czikkek chemiai vizsgálatánál alkalmazandó —. Budapest, 1898. (A földm. min. kiadványai. 1898. 10. szám.)

Nemes György: A fontosabb háztartási czikkek vegytana. Budapest, 1886. (Közhasznu családi könyvtár 28.)

Neuhold Joannes N.: Methodus ex dulci succo caulium Zeae Mays anse fructu syrupum et zacharum conficiendi. Budae, 1812.

— — Nacsin iz sladkoca soka kukuruzovine kadaje kukuruz potergan raztopa i shekera napraviti. Prineshena po *Ant. Nagy*. Budim, 1812.

— **dr. Jan. Nep.**: Spósob ze sladkého softa kukurisča po vilámaňu klasow sirup, a cukor warit, z nemeckého jazika na slowenski Preňesel *Brestanski Ondrej* Š. T. Budin, 1812.

Neuhold dr. Jan. Nep.: Von dem Verfahren den süssen Saft der Maisstängel auf Syrup- und Zucker-Erzeugung zu benützen. Ofen, 1812.

— — Hogy lehessen a kukoritzaszár levéből gyümöltse megszedése után szirupot és tzukrot tsinálni. Forditotta *Czinke Ferentz*. Buda, 1812.

Péterffy József, jágócsi: Gazdasági vegytan, földtan, trágyatan, növény- és növényélettan stb. Pest, 1861.

Pethe Ferencz: A földmívelési kimia gyökere Egymásból fojó letzkékben, mellyeket . . . tartott Sir Humphry Davy. Anglusbol forditotta . . . . Bétsben, 1815.

Potássy János: Nagyváradi borok chemiai elemzése. Nagyvárad, 1898.

Reichenhaller Kálmán és **Strassny Nándor**: Szeszgyártás és eczetgyártás. Különös tekintettel a szesztermelési adó ellenőrzésére. Budapest, 1890.

Reischer Endre: Mezei gazdát érdeklő növény-állati vegytan és elemtan. *Sprengel Károly* nyomán irta . . . . Pest, 1844.

Rendelet a mezőgazdasági termények és czikkek hamisitásának tilalmazásáról szóló 1895. évi XLVI. t.-czikk végrehajtása tárgyában. Kiad. földm. miniszter. Budapest, 1896.

Rumy, Karl Georg: Das ganze der Branntweinbrennerei und Liqueurfabrikation. Gratz, 1818.

— — Anleitung zum Bierbrauen. Wien, 1826.

Stöckhardt: Néhány szó a gazdászati vegytanról. Magyarázta *Vasvári Lajos*. Pest, 1858.

Szabályzata. A budapesti orsz. m. kir. chemiai intézet és központi vegykisérleti állomás szervezeti — Budapest, 1892.

Szilágyi Gyula dr.: Az erjedés chemiájának kézikönyve. Szesz- és sörgyárosok gazdák, bortermelők és chemikusok számára. Budapest, 1890.

Szilasi Jakab dr.: Czukrok, czukros anyagok és megvizsgálások. Budapest, 1892.

Szó, Néhány — a gazdászati vegytanból. I. kötet, 1. füzet. Pest, 1858.

Szontagh Miklós: Élesztőképződés vonatkozással a ragálykérdésre. Pest, 1870.

Tanitás, Hasznos — a selyemből, lenből, gyapotból font materiák festésére. Kolozsvár, évj. nélkül.

Titka. Az eczet hirtelen gyártásának — Kassa, 1835.

Tormay Béla: A konyhasó mezőgazdaságunkban. Budapest, 1897.

Tuba Lajos: A bor vegytana. (A földm. min. kiadványa.)

Ulbricht Richárd: Adatok a bor- és mustelemzés módszeréhez. 6 ábrával. Budapest, 1889.

Unterweisung. Vollständige — Essigsiederey. Pest. 1816.

Utmutatás a keményitő lisztnek és kolompirnak czukorszörpé való átváltoztatására. Kassa, 1836.

Valló Vilmos: Népiskolai olvasmányok a gazdasági chemia köréből. Budapest, 1882.

Vargyas Endre: Népszerű természettan. A gazdasági vegytan elemeivel. Budapest, 1892.

Vasvári Lajos: Néhány szó a gazdászati vegytanról. *Dr. Stockhardt* »Chemische Feldpredigten« után. Pest, 1858.

Vedrődy Viktor: A szeszgyártás alapvonalai. Debreczen, 1806.

— — Debreczen, 1886.

— — **dr.**: Kimutatás a debreczeni m. kir. vegykisérleti állomáson az 1895/8. évben a millenium alkalmával vegyelemzett takarmányfélék és élemi szerek vegyi összetételéről. Debreczen, 1896.

— — **dr.**; Vegyelemzési gyakorlatok a gazdasági tanintézetek hallgatói számára. Debreczen, 1886.

Vegyészete. A földmívelés — N.-Kanizsa, 1863.

— — I. 1—4. Nagy-Kanizsa, 1864.

Wagner Ant. M.: Die Kunst des Essigmachens. Pest, 1816.

— **L** Die Bierbrauerei. IV. kiadás. Berlin, 1870.

— **Ladisl.**: Handbuch der Bierbrauerei. I. II. Theil, V. Auflage. Weimar, 1877. 3 db.

— — Handbuch der Stärkefabrikation. Weimar, 1876.

— **László**: Gazdasági műszaki vegytan. Pest, 1870.

Walbergi Theobald: Az itteni és külföldi juharfa miveltetése és használtatása nedvéből czukor-szerzés végett. Magyarázta *Fejér György*. Buda, 1811.

Wiener Moszkó: A magyar czukoripar története, 1848-ig. Budapest, 1897.

Wildt Jenő dr.: Gazdasági vegytan. Forditotta *Dr. Nemes György*. Budapest, 1887.

Windisch R.: A formaldehyd hatása a csirázó képességre. Budapest, é. n.

Zalka Zsigmond: Összehasonlitó kisérletek különböző préselt élesztőkkel. Magyar-Óvár, 1895.

KSH Könyvtár

XIII. Állattenyésztés és állategészségügy.

Abhandlung von der Schafzucht nebst einem Anhang vom Tabackbau. Pressburg. (évszám nélkül).

Abraham, Ludvig: Praktische Erfahrungen bei der Rindvieh-Aufzucht. Herausgegeben vom Wirthschaftsrathe des Grosskokler Comitates. Jászberény, 1899.

— — Einiges über Schweinezucht. Herausgegeben vom Wirthschaftsrathe des Grosskokler Comitates. Jászberény, 1899.

Adami Paul: Beyträge zur Geschichte der Viehseuchen in den kais. kön. Erbländern. Mit 2 Tabellen. Wien, 1781.

— — Vorrichten und Mittel wieder die Viehseuche. Wien, 1880.

— — Untersuchung und Geschichte der Viehseuchen in den k. k Erbländern. Wien, 1782.

Adatok, Magyarország lótenyésztésének történetére, fejlődésére és jelen állapotára vonatkozó —. Budapest.

Aizenpreisz Kálmán: Az állattenyésztés fontossága a mezőgazdaságra általában és különösen. (Üzemtani vázlat,) Keszthely, 1896.

Alapszabályai. A lótenyésztés emelésére alakult részvénytársaság bizományi-istálló rendszerének —. Budapest, 1893.

— A hasznos és dísz-szárnyasokat tenyésztők orsz. egyesületének —. Budapest, 1887.

— A Taurus állatbiztositó egylet —. Bécs, 1864.

— A ..... megyei ..... kerületi tenyészegylet —. Budapest, 1888.

— A budapest-kőbányai sertéskereskedelmi csarnok —. Budapest, 1880.

— a délvidéki fajló-telep mint r. társ. —. Temesvár, 1895.

— A kassai tejcsarnok-szövetkezet —. Kassa, 1891.

— A szombathelyi tejszövetkezet —. Szombathely, 1882.

— A »latorczai« halászati társulat. Budapest, 1900. —

Alapszabály-tervezete. Tejtermelők egyesülete — üzletszabályzata, ügyrendje és minta-szerződése. Budapest, 1898.

Albucz Lajos: A szarvasmarhatenyésztésnek néhány kérdése. Mezőtúr, 1898.

Alexander L.: Állatorvosi sebészet. Nagyvárad 1893.

Állategészség-rendőri, állattenyésztési és gazdasági szakoktatási térkép. Lásd Térkép.

Állategészségügyének szervezése Magyarország —. Budapest, 1900.

Állategészségügyi rendezéséről szóló 1888. évi VII. t.-cz. és végrehajtási rendelet. Budapest, 1888.

— intézkedések a budapest-kőbányai sertéspiaczon. (Tormay Béla.) Budapest, 1882.

Állatorvosi, magy. kir. —; állami kerületek. (12 k.)

Állattenyésztés. Az —. I. Rész. *Tormay Béla:* Szarvasmarha, juh, sertés és baromfi. II. Rész. *Tanfi Gusztáv:* Lovak. Budapest, 1879. (Hivatalos jelentés a Párisban 1878-ban tartott egyetemes kiállitásról. IX. füzet.)

Állattenyésztésről általában. Az — Galantha, 1899.

— (Továbbképző gazdasági előadások. Kiadja a galanthai járás gazdaköre. II. füz. 1.)

Állatvilága. A magyar birodalom. — A magyar birodalomból eddig ismert állatok rendszeres lajstroma. Magyarország ezeréves fennállásának emlékére kiadta a k. m. Természett. Társulat. — Fauna Regni Hungariae. Animalium Hungariae huiusque cognitorum enumeratio systematica. In memoriam Regni Hungariae Mille abhinc annis constituti. Budapest, 1900.

Ammon G. G.: A legjobb mód csak nagy és jól kifejlődött lovakat nevelni. Németből forditotta. *dr. Cseremiszky Miklós.* Béts, 1830.

Am-Pach J. G.: Praktische Lehre von der Heerdenkrankheiten oder Seuchen der grösseren nutzbaren Haussäugethiere. Pest, 1819.

— — Die Lungenfäule und die Lungen und Milzsäuche des Hornviehs. Pest, 1819.

— — Über den sogenannten Milzbrand oder die Karfunkelkrankheit der grösseren nutzbaren Haussäugethiere. Pest, 1820.

André Rudolf: Rövid foglalatú tanitás a birkáknak gondviseléséről. Németből ford. — Székesfehérvár, 1824.

— — Rövid oktatás a juhtenyésztés jobb s tökéletesebb módjáról. Németből ford. *Piros István.* Pozsony, 1825.

— **R.:** A juhokkal való bánás módjáról. Selmeczbánya, 1827.

Angyalffy Math. Andr.: Grundsätze der Schafcultur. Oedenburg, 1817.

— — **And.:** Juhászkáté. Pest, 1830.

Ansichten über die auf dem Continente gemachten Versuche die Pferderassen zu veredeln. Komorn, 1834.

Aphorismen über die Pferdezucht. Pesth, 1814.

Arzneimittel, Bewährte — für das Rindvieh und Schweine. Fünfkirchen.

Asbóth János: A birkák tenyésztése. (Kézirat az O. M. G. E. könyvtárában).

Ásványi Lajos: A monostori sajt készitésmódja. Kolozsvár, 1881.

— — A Hearson-féle tojásköltő-gép ismertetése. Kolozsvár, 1892.

Azary A.: 1888: VII. t.-cz. az állategészségügy rendezéséről. Budapest, 1888.

— **Ákos Dr.:** A házi állatok részletes kórés gyógytana. I. rész. Vizsgálati módszertan és előkészités a kórodára. Budapest, 1897.

Bakonyi József Dr.: Adatok a veszteglő intézetek keletkezése, fejlődése és jelen állásáról. Hivatalos forrásokból. Kolozsvár, 1868.

Balásházy János: Gyüjtemény a juhtenyésztésről. 2 köt. Kassa, 1827.

— — Uj kiadás. Kassa, 1833.

— — A nagyobb házi állatok nevezetesebb nyavalyáiról. Pest, 1830.

— — A juhtenyésztés. 3 rész egy kötetben. Pest, 1836.

— — Ujabb tapasztalások a juhtenyésztés tárgyában Sárospatak, 1833.

Balassa, Georg: Umgang mit Pferden. Budapest, 1889.

— — U. az. *Balassa C.* Pesth, 1866.

— **Konstantin:** Az erőszak nélkül való patkolás. Pest, 1828.

Balassa Const.: Der Hufbeschlag ohne Zwang. Eine Abhandlung über die Art, reizbare, böse und gänzlich verdorbene Pferde, welche bisher nur durch die Anwendung von Zwangsmitteln beschlagen werden konnten, binnen einer Stunde dahin zu bringen, dass sie sich willig beschlagen lassen und ihre Wiedersetzlichkeit für immer ablegen. Nach den rationellen, aus der Psychologie des Pferdes geschopften Grundsätzen. II. Auflage, Wien, 1835.

— **Const.:** Lehre vom Pferde. Arad, 1892.

— **Szilárd:** Lóisme kézikönyv. Ford. *Balassa György.* Losoncz, 1897.

Balogh Gergely: A baromfitenyésztésről. Hódmező-Vásárhely, 1900 (A hódmezővásárhelyi gazdasági egyesület kiadványa. 5. szám.)

Balogh Péter, Papi: Mezőhegyes az ezernyolczszáz hetvenhatodik évnek kezdetén. Véleményes jelentése, a csanádmegyei gazdasági egylet által, a mezőhegyesi álladalmi ménesbirtok viszonyainak tanulmányozására kiküldött szemlebizottságnak. Arad, 1877.

Bárdossy Jenő dr: Az állatok állati nyersterméneyk és ragályfogó tárgyak Ausztria- és Magyarország közötti kölcsönös forgalmának szabályozása tárgyában 1899. szeptember 23-án 75.500 sz. alatt kiadott, s ezt kiegészitő földmivelésügyi ministeri rendeletek magyarázata. Budapest, 1900.

— — (M. kir. földmivelésügyi minister kiadványai 1900. 11. szám).

Barmászat a tanitóképző-intézetek használatára. Budán, 1846.

KSH Könyvtár

Barmászat 2-ik kiadás, 1847.
— — 3-ik 1854.
Barmokról, A —. Ausztriában tett rendelések. Förd. *Király György.* Eger, 1760.
Baromorvosi könyv. Közönséges —. Kiadta egy nagytapasztalású baromorvos. Kassán, 1836.
Baromorvos, Falusi. — Kassa, 1833.
Bartal Aurél: Pozsony vármegye lótenyésztése. Pozsony, 1891.
— — A gazdát érdeklő hasznos állatokról. (Gazdas. továbbképző előadások.) Pozsony, évj. nélkül.
B(artossá)gh, Josef u. G... y.: Bemerkungen über den Fortgang der landwirtschaftlichen Kultur der feineren Schafzucht. Pressburg, 1823.
Bartosságh J.: Beobachtungen bei der Veredlung der Schafe. Pressburg, 1827.
— **Josef:** Ungarische Mestaregeln. I. Heft, Erinnerungen für den Schaf-Ispány. Pest, 1839.
— **József:** Gyakorlati javaslatok a birkatenyésztés körében. 1. füzet. Emlékezések a birka-ispány számára. Pest, 1840.
— **Joseph:** Der Schäferei-Verwalter. Erinnerungen für die bei Schäfereien angestellten Unterbeamten.
— — II. Ausgabe, Pesth, 1842.
Battyhány József ménese Kilitiben. Pozsony.
Baumeister: Rövid útmutatás a szarvasmarha és juhtenyésztés üzletéhez. Förd. *Virágh I.* Pest, 1845.
— **Ferdinand:** Milch- und Molkerei-Produkte. Pest und Leipzig. — ? —
Bay B.: Lókedvelőket érdeklő hasznos közlemények. Debreczen, 1860.
Bayer József dr.: Állatorvosi sebészet. Forditotta *Alexander Lajos.* Budapest, 1893.
Beivinkler Vilmos: Gazdasági baromfitenyésztés. Budapest, 1895. (Orsz. Magy. Gazd. Egyl. Könyvk. váll. III. cykl. 3 köt.)
— — Fajbaromfitenyésztés. Budapest, 1899. (Orsz. Magy. Gazd. Egyl. Könyvkiadó vállalat. III. cykl. X. köt.)
Békessy László: A sertéstenyésztés vezérelvei. Debreczen, 1871.
— **L.:** Általános állattenyésztés. Debreczen. 1884.
— — A tejgazdaság és a sajtkészités elméleti és gyakorlati szempontból. A kir. magy. Természettudományi Társulat megbizásából irta —. Budapest, 1885.
— — Állatgyógyászati tárczajegyzék életrendi eljárással számozva. Debreczen, 1886.
Belehrung über die Rinderpest für Viehbesitzer, und Ortsvorsteher. Budapest, 1875.
Belehrungen über die Heilmittel gegen die Seuchen des Hornviehes. Ofen, 1816.
Bemerkungen über den Fortgang der landwirthschaftlichen Kultur der feineren Schaf-Zucht über die verschiedenen Arten der Merinos in Ungarn. Pressburg, 1823.
Beniczky (Kulifay) Irma: A tollasok világa. Budapest, 1875. (Közhasznú Családi Könyvtár 10. szám.)
Berger Károly Lajos: A lótenyésztésről. Különös tekintettel a nórii tájfajta tenyésztésére. Csáktornya, 1899.
Bérczy Károly: Magyar méneskönyv. I. köt. Pest, 1865.
Beschreibung, Kurze — der kön. ungarischen Staatsgestüts Domäne Mezőhegyes im Jahre 1866. Arad, 1896.
Betegszállások a kőbányai sertésvásáron. Budapest, 1893.
Bielz Ernst Alb.: Übersicht der lebende Fische Siebenbürgens. Hermannstadt, 1853.
Birkás-mester. A jó —. Posony, 1837.
Boehm K.: Közhasznú hasonszenvi állatorvosi könyv. Pest, 1864.
Bogyay Zsigmond, lovag: Tapasztalatok a rendszeres baromfitenyésztés körül. Sárospatak, 1892.
Bornemissza Zoltán: Gazdasági állat gyógyászat. Gyakorlati utmutatás a házi állatok belső és külső betegségeinek gyógykezelésére. Ungvár, 1889.
— — II-ik kiadás. Ungvár. 1894.
Bovatsek Mihály: Baromfitenyésztés. (Pécskai gazdakör kiadványa, 1900. 4. szám. Pécska, 1900.)
Buchbinder Israel: Neue Erfindung aus frischer süsser Schaf- und Kuhmilch vortreffliche Butter... zu erzeugen. Kaschau, 1828.
— — Uj találmány, mely szerint juh és tehén friss tejből... vajat, turót és sajtot... készithetni. Kassa, 1828.
Buttererzeigung. Die rationelle —. Budapest, 1894.
Cantelo W. J.: Tyúkok és egyéb szárnyas állatok tojásai mesterséges költéséről. Oettel R: után. Ford. *Grubiczy Geyza.* Budapest, 1874.
Chernel István, Chernelházi: Magyarország madarai, különös tekintettel gazdasági jentőségökre. Irta —. Képekkel ellátta *Nécsey István,* intézte *Herman Ottó.* Budapest, 1899. (A földmívelésügyi magyar kir. minister kiadványai. Magyar ornithologiai központ. I. és II. könyv.)
Csapó János: A sertéstenyésztés. Budapest, 1889.
Cseh Márton: Lovakat orvosló könyv, kiadta *Kiss István.* Pest, 1797.
Csekonics Joseph General: Praktische Grundsätze die Pferdezucht betreffend. Pesth, 1818.
Csenkey Károly: Baromfitenyésztés. Galántha, 1899.
— **Károly:** Házi gyógykezelés. Galántha, 1899.
— — (Továbbképző gazdasági előadások. Kiadja a galanthai járás gazdaköre. IV. füz. 3. illetőleg 4.)
Cserháti Sándor: A szarvasmarha okszerű táplálása tudományos és gyakorlati szempontból. Budapest, 1879.
Csók Lajos: A hasznos madarakról. Magyar-Óvár, 1884.
Csók Ludwig: Des Landwirths nützliche Vögel. Ung.-Altenburg, 1884.
Czajlik István: Csikónevelés. Kolozsvártt 1891. (Az Erdélyi Gazdasági Egylet Könyvkiadó vállalata. IV. évfolyam, 3. füzet.)
Czilchert Róbert: Állattenyésztési eszmék szemközt a megváltozott gazdasági viszonyokkal. Pest, 1859.
— — jelentése a gyapjú gyári mosása érdekében Belgiumban történt kiküldetéséről. Pest, 1866.
Daday Jenő dr. Deési: A magyarországi tavak halainak természetes tápláléka. Budapest, 1897.
Darstellung des Betriebes der Fischerei auf der Herrschaft Bellye. (Kézirat az O. M. G. E. könyvtárában.)
Dászkál György: Lóisme, Tekintettel a boncz- és élettanra, a fajtatan és fogtanra, küllemtanra, bel- és külbetegségek megismertetésére és a gyakorlatból meritett gyógykezelésére. Kecskemét, 1881.
— — Második bőv. kiadás. Kecskemét, 1898.
Deininger Imre: Jelentés a Supdovalli 1882. évi kiállitásról. Különlenyomat a «Közgazdasági értesitőből.» Budapest, 1883.
Dely Mátyás: Állatorvosi jó tanácsok. I. Könyv: Az állat és élete. Budapest, 1875. (Falusi Könyvtár 19. köt.)
— — Állatorvosi jó tanácsok, II. könyv. A beteg állat-gyógytan, szülészet és hullavizsgálat. Budapest, 1877. (Falusi Könyvtár 24 köt.)
— — Gyakorlati s elméleti sertéstenyésztés (Állatorvosi jó tanácsok III. könyv) I—II. kiad. Budapest, 1867. (Falusi Könyvtár 6. köt.)
— — Állatorvosi jó tanácsok, IV. könyv. A beteg sertés orvoslása. Saját tapasztalása nyomán. Budapest, 1876. (Falusi Könyvtár 21. köt.)
— — Állatorvosi jó tanácsok állatorvosok és gazdák számára. I. Az állat és élete. II. A beteg állat; gyógytan, szülészet és hullavizsgálat. III. Sertéstenyésztés. IV. A beteg sertés orvoslása. Budapest, 1898. (Falusi Könyvtár 6., 19., 21., 24.)
Denkschrift zur Begründung des Abchlussess einer Viehseuchen-Convention. Pest, é. n.
Disznó-tenyésztés. Tapasztalaton épült — és orvoslás. Kassa, 1837.
Dubravszky Róbert: Állategészségügyi rendeletek gyüjteménye. Budapest, 1895.
— — Az állategészség-rendőri szabályok kivonata. Budapest, 1896.
Egán Ede: A tejgazdaság állása a mai gazdasági üzletben. Budapest, 1882.
— — Értekezés a Budapesten szövetkezeti alapon létesitendő Központi Tejcsarnok tárgyában. Budapest, 1883.
— — A tejgazdaság fejlődése Németországban. Budapest, 1883.
— — A tejgazdaság terén tett intézkedésekről beterjesztett jelentése 1883, 1885, 1886, 1887/88. Budapest, 1884—89.

KSH Könyvtár

Egan Ede Magyarország tejgazdasági termelésének és kereskedésének mai helyzete. Budapest, 1885.
— — A marhatüdővész veszélye Magyarország mezőgazdaságára. Budapest, 1890.
— — Az országos tejgazdasági felügyelőség feladata, eddigi működése és czéljai. Budapest, 1885.
— — Kárpátaink tejgazdasági hivatása. Budapest, 1890.
— — Magyar állattenyésztő föl a havasra, Budapest, 1899. (Magyar gazdaszövetség kiadványai XXV.)
— — A tej a fővárosban. (Röpirat.) Budapest, 1890.
— — Az erdélyi szarvasmarha-tenyésztés feladatai. Kolozsvár, 1890.
— — A tejgazdaság fontossága Erdély szarvasmarha-tenyésztési viszonyainak fejlesztésére. Kolozsvár, 1887.
— — Az országos tenyészkerületek kérdése a tejgazdaság szempontjából. Kiadja a pestmegyei gazdasági egyesület. Budapest, 1887.
— — Borostyánkői: Kárpátaink közgazdasági hivatása. Intő szó a magyarországi »Havasi gazdaság« fejlesztése érdekében. Budapest, 1890.

Egan Eduard: Die Stellung der Milchwirthschaft Budapest, 1882.
— Die milchwirthschaftlichen Bestrebungen in Ungarn. Bremen, 1884.
— **Eduard von:** Das ungarische Pferd. Berlin, Paris, 1893.

Eggenberger József: A hamar és ócsón gyógyitó ló-orvos... Pest, 1807.

Eisenmayer Sándor: Törvényszéki állatorvostan. Pest, 1867.
— — és **Göbel Celesztin:** Állatgyógyászat. Pest, 1862.
— — VI. kiadás. Budapest, 1890.
— — és **Varga Ferencz:** Patkolástan, Pest, 1866.

L'élevage de chevaux en Hongrie Institutions et dispositions gouvernementales et privées qui en favorisent le développement. Annexe-Catalogue raisonné des chevaux exposés á Paris du 2 au 12 septembre 1900. Publié par le Ministre de l'Agriculture de la Hongrie. Exposition Universelle de Paris en 1900. Budapest, 1900.

Előadások, Téli gazdasági, — az állattenyésztés köréből. Kiadja a szatmármegyei gazdas. egyesület. Szatmár, 1900.

Élőállatok és nyers termékek külkereskedelmi forgalma hiv. kiadás. (A földm. min. kiadv. 1900: 15. sz.)

Elsner J. G.: Rathgeber für die ungarischen Schafzüchter. Pesth, 1839.

Emlékirat. Megfigyelő- és betegszállások a kőbányai nemzetközi sertésvásáron. Budapest, 1894.
— — az 1894-ben végrehajtandó állatszámláláshoz. Budapest, 1894.

Engelbrecht Károly: Mily tenyészirányt kövessen jövőre a kisebb juhtenyésztő. Pest, 1872.

Engelbrecht Károly: Az állatboncz- és élettan és az általános állattenyésztés alapvonalai. I. füz. Pest, 1871.
— — A szarvasmarha, annak fajta és külemtana, fogisméje, tenyésztése. Pest, 1872.
— — A szarvasmarha betegségeik és gyógyitásuk. Budapest, 1874.
— — A gazdasági állatboncz- és élettan. Budapest, 1875.
— — A gazda mint állatorvos a szükségben. —?

Erdélyi Michael: Beschreibung der einzelnen Gestüte des österreichischen Kaiserstaates, nebst Bemerkungen über Hornviehzucht. Wien, 1827.
— — Dissertatio veterinaria de adentite morbo equorum vulgatissimo. Viennea, 1813.

Ernst Vilmos: A házi állatok betegségeiről. Kecskemét, 1899. (A kecskemét-vidéki gazdasági egyesület felolvasásai.)

Értekezés a szarvasmarha-tenyésztésről. H. n. 1845.

Évkönyv. Állategészségügyi — az 1886—1899. évről. Szerk.: *dr. Hutyra Ferencz.* I—XIII. évf. Budapest 1888—1900. (A földmivelésügyi m. kir. miniszter kiadványai. 1898: 18 illetőleg 1899: 13 (a magyar) 14 (a német); végre 1900. 9. a magyar és 10. sz. a német.)

Évkönyve. Az állatvédő országos egyesület — Kiadatott 1887. év végén. Összeállitotta *dr. Szalkay Gyula.* Budapest, 1887.
— 1888. IV. kiadvány, Budapest.
— 1899. Szerk.: *Monostori Károly.* Budapest, 1900.
— — A kassai állatvédő egyesület az 1887—1890. évre. Szerkeszti *Rodiczky Jenő.* Budapest, 1887.

Évkönyve. A külső-szolnokmegye: lovas és gazdasági egylet —.
— 1857. Pest, 1859.
— 1858. Pest, —
— 1859. Pest, 1860.
— 1860. Pest, —
— 1878. Pest, —
— A magyar lovaregylet hivatalos — 1897. 71. évf. és 1898. 72. évf. Kiadta *dr. Magyar László.* Budapest, 1898, 1899.

Farkas Mihály: Apró majorság, vagyis a baromfitenyésztés foglalatja. I—II. kiadás. Budapest, 1870. (Falusi Könyvtár 7. köt.)

Fedeztetési állomások, Magyarország területén az 1886. évben szervezett — és az ezeken felállitott, valamint az egyes tenyésztők által kibérelt ménlovak kimutatása. Budapesten 1886.
— — Ugyanaz 1887—1897. Budapest, 1887—1897.

Fedeztető állomások. Magyarország területén az 1898. évben állami ménekkel létesitett — továbbá az egyes tenyésztők által kibérelt állami mének, valamint a m. kir. állami ménesekben felállitott törzsmének kimutatása. Budapest, 1898. (A földm. min. kiadv.)
— — 1899. Budapest, 1899. I. Kimutatás. 1900. évi — Budapest, 1900. (A földm. min. kiadv. 15505/900.)

Feiler Alfred: Populäre Vorträge über Viehzucht und Viehkrankheiten. Gehalten im Auftrage des Temeser Landwirthschaftlichen Vereines. Temesvár, 1900.

Fejlődése. Magyarország tejgazdaságának — 1883—1886. Budapest, 1887.

Fekés(házy) György: Marhadögről és az ellen való orvosságról némely jegyzések. Pest, 1787.
— — Von der allg. Viehseuche. Pest, 1787.
— — Némely jegyzései a házi állatokban termő ismeretes férgekről. Pesten, 1789.
— — Entdeckung der Urkeime vieler Seuchen. Pressburg, 1790.
— — Hathatós orvossága marhadög ellen. Pesten, 1791. — II. kiadás. Pest, 1793.
— — Arzneimittel wider die allgemeine Viehseuche. Pest, 1791.
— — Barmok orvosának marhadög ellen tulajdon orvosságáról. Pest, 1794.
— — Buvár vagyis különös rövid elmélkedés a marhadögről. Pest. 1794. 2-ik kiadás 1801. 3-ik kiadás. Pest, 1802.
— — Buvár oder *Georg's Fekésházy* ... Betrachtungen über die Viehseuche, übersetzt von *Josef Katona.* Pest, 1813.

Feladata. Az orsz. tejgazdasági felügyelőség — eddigi működése és czéljai a jövőre nézve. Budapest, 1885.

Feljegyzése a módnak, miképpen lehessen nagyobb tenyészését a jeles jó fajtú lovaknak megszerezni. H. é. é. n.

Ferke Ágost: Olvasmányok az állatvédelem köréből. Budapest, 1898.

Fischer Samu dr.: Rendőri tejvizsgálat. Budapest, 1888.

Fodor Antal: 53 éves tapasztalataim a hazai sertéstenyésztés és hizlalás terén. Somogymegye, 1885.
— **József:** Tapasztaláson alapult radnóthi útmutatás a szopó bárányok hasmenése ellen. M,-Vásárhely, 1839.

Fontossága. Az okszerű vajtermelés —. Budapest, 1894.

Forster János: Marhatenyésztésünk hanyatlásának okai és javaslatok annak emelésére. Esztergom, 1880.

Franzius Farkas: Egy jeles vadkert avagy az oktalan állatoknak tellyes históriája. Ford.: *Miskolczi Gáspár.* Lőcse, 1769.

Fröhner Jenő dr.: Állatorvosi gyógyszertan. Forditotta s a magyar gyógyszerkönyvhöz alkalmazta *Rácz István* dr. Budapest, 1892.

Fugger Márk: A lovak neveléséről irt könyve. Kiadta *Wolstein Amadeus János,* magyarra forditotta *Tolnay Sándor.* I—II. rész. Béts, 1786.

Galambos Márton: Gyógyszertan állatorvosok és mezei gazdák számára. Pest, 1871.

Galgóczy Károly: Szarvasmarha-tenyésztés. Pest, 1860.

KSH Könyvtár

Gamauf Vilmos: A piaczi tej és vizsgálata. Kolozsvár, 1883.

Gáspár József: Baromfitenyésztés. Kolozsvár, 1891. (Erdélyi Gazd. Egyl. Könyvkiadó vállalat. IV. évf. 1. sz.)

Gáty, Steph. v. Sámson: Allgemeine phisiologisch-mathematisch-analistische Schaf-Musterungslehre. H. n 1828. (Kézirat az O. M. G. E. könyvtárában).

Gazda, A — mint állatorvos a szükségben. Budapest. É. n.

Gerber Ulrik: A gróji sajt készitése. Magyar-Óvár, 1889. (Tejgazdasági felügyelőség közleményei.)

Gestüts-Buch für Oesterreich-Ungarn. Kiadja, az osztrák Jockey-Club. I—V. Bécs, 1881—1895.

— — VI. Hivatalos Méneskönyv. Kiadja az osztrák Jockey-Club és a Magyar Lovaregylet. Bécs 1897.

— — Officielles — für Oesterreich-Ungarn. VI. köt. Wien, 1879—1887.

Girókuti Ferencz: Jegyzetek. Haltenyésztési szakosztály működéséről. 1870/7. értekezés.

— — Jegyzetek. Haltenyésztési ügy 1870.

— — Lótan. (Budapest.) (Kézirat az O. M. G. E. könyvtárában.)

Glibonjszki Gyorgye: O konju. Ujvidék, 1884.

Gloger L. W.: A gazda, kertész és erdész leghasznosabb barátai az állatok között stb. Budapest, 1878. (Falusi könyvtár 27.)

Gotthárd Sándor, herényi: Néhány szó szarvasmarhatenyésztésünk érdekében. Szombathely, 1884.

Graselli Miklós: Sertéseink hizlalása és pusztulásáról. II. kiadás. Kecskeméten, 1898.

Groszmann Ármin: A takonykór. Kiadja a csanádmegyei gazdasági egyesület. Makó, 1899.

Grubiczy Géza: A tengeri nyulak tenyésztése. *Oettel* műve után. Előszóval ellátta *Korizmics László*. Budapest, 1875. (Falusi Könyvtár 17. köt.)

— — A tyukászat. Budapest, 1874.

— — A baromfitenyésztés II. kiadás. Budapest, 1875. — IV. kiadás. Budapest, 1895.

Gruner L.: Welche sind die Ursachen und Folgen des Verfalles unserer heimischen Schafzucht. Ung.-Altenburg, 1883.

— **Lajos**: Mik az okai és következményei hazai juhtenyésztésünk hanyatlásának. Magyar-Óvár, 1883.

— — A lónak eredete, fejlődése és művelődési története. — ? 1885.

Guenon Ferencz: Tehenek tejelésének külljelei... Megbővitve *Vattay János* által. Pest, 1847.

Günther A. Az allgaui marha a Kárpátokban, Budapest, 1885.

Günther Fr. A. Hasonszenvi állatorvos. Vezérkönyv gazdák és lótulajdonosok számára. Ford. *Reményi Arthur*. Pest, 1867.

Gyógymód a marhavész ellen. Budán 1839.

Gyorshizlalásban tett legújabb tapasztalások. Útmutatásul, mint kell a szarvasmarhát, borjukat, sertéseket, juhokat stb. felette gyorsan hizlalni s átaljában mindennemű takarmányt czélirányosan használni. Kassán, 1836.

Gyulay Adolf gróf: Megfigyelések a lótenyésztés terén Amerikában. Bécs, 1896.

Hajnal József: Az állategészségügyi szolgálat államositása. Budapest, 1896.

Halászatról szóló 1888. évi XIX. t.-czikk és végrehajtási rendelet. Budapest, 1888.

Halászatunk, tekintettel a mesterséges haltenyésztésre. Budapest, 1884.

Hanusz István: Az állatok világából. Budapest.

Hanák Mihály: Marhadög elleni rendszabályok.

Hauer Géza: A szarvasmarhatenyésztés és tejgazdaság felkarolásánál szükséges változtatások. Magyar-Óvár, 1886. (Tejgazdasági felügyelőség közleményei.)

— **Geiza**: Die richtige Behandlung der Melkkuh. Ins Deutsche übertragen von *Árpád Hensch*. (Az erdélyi gazdasági egylet könyvkiadó-vállalatának kiadása). Budapest, 1900.

— **J.**: A fejős tehénről. Kolozsvár, 1889. (Az erdélyi gazdasági egylet könyvkiadó-vállalata VI. II. évf. 2. sz.)

Hauer Miksa: Magyarország állategészségügy-rendészete. Az érvényben levő törvények, kormányrendeletek, ministeri elvi jelentőségű határozatok, felsőbb királyi birósági döntvények ministertanácsi és III. fokú (ministeri) itéletekből. Zsolna, 1893.

Havas Ignácz főorvosnak jelentése a marhapestist enyhitő bánásmódról. H. n. 1839.

— **Jakab**: A gümőkór. Eperjes, 1898.

Házi állatai, Magyarország hasznos —, összeirásának eredményei az 1884-ik év szeptember havában eszközölt felvétel alapján. Szerkesztette a földmív.-, ipar- és kereskedelemügyi m. kir. ministerium mezőgazdasági statisztikai osztálya. Budapest, 1886.

Hegedüs Géza: A gulyabeli szarvasmarhatenyésztés előnyei és hátrányai. Irta — Keszthely, 1891. (A keszthelyi m. kir. tanintézet kebelében fennálló »Georgicon gazdasági kör« kiadványa. 2. sz.)

— **Jenő**: A lovak gondozása és ápolása. Budapest, 1893.

Heksch Adolf: Közlések a juhtenyésztés és gyapjuipar köréből. Pest, 1839.

— **Adolph**: Mittheilungen aus dem Gebiete der Schafzucht und Woll-Industrie. Pesth, 1839.

Herman Ottó: Ősi nyomok a magyar népies halászatban. 34 rajzzal. Budapest, 1885.

— — A halgazdaság rövid foglalatja. Budapest. 1888. (Természettud könyvkiadó váll. XXXI).

— — A magyar halászat könyve ábrákkal. I—II. kötet. Budapest, 1887. (Természettudományi könyvkiadó-váll. XVII., XVIII.)

— — A halászatról szóló 1888 : XIX. t.-cz. magyarázata. Budapest, 1888.

Hétsei A. utasitása a birka- és gyapjúmosás kellékeiről. Pest, 1860.

— — Instruction zum Gebrauche des k. k. Schaf- und Wollwasch-Pulvers. Pest, 1860.

Hizómarha-vásár, Kiviteli —, létesitesitése Pozsonyban. Pozsony, 1899. (Pozsonyi keresk. és iparkam. kiadv. VIII.)

Hoszú László: Az állati ragadós betegségek. Pécska, 1900. (Pécskai gazdakör kiadványa. 1900. 7. sz)

Hreblay Emil: A gazdasági baromfitenyésztésre vonatkozó általános tudnivalók. Budapest, 1900.

— — A baromfi hizlalása és a hizott baromfi értékesitése. Budapest, 1900.

— — Tyúktenyésztés. Budapest, 1900.

Hutyra Ferencz dr.: Állatbiztositási pályázat birálatának előadói tervezete. Budapest, 1883.

— — Állatorvosi belgyógyászat I. kötet. Fertőző betegségek II. kötet. A vér, a lép stb.

— — A szavatosság az állatkereskedésben. Tekintettel a hazai joggyakorlatra. Budapest, 1895.

— — Útmutatás a marha és vágóhidi szemle megejtésére. Budapest, 1889.

III. kötet. Az emésztő szervek, a hússzervek és a bőr betegségei. Mérgezések. Budapest, 1894—1898.

— — Szabályrendelet tervezete a gümőkór irtásáról és az ellene való védekezésről. (Kézirat gyanánt). Budapest, 1898.

— — Kórboncztani diagnosztika, utasitással a házi állatok bonczolására. Budapest, 1888.

— — A házi állatok fertőző betegségeinek oktana 51 ábrával. Kiadja a földm.-ipar és keresk. m. k. ministerium. Budapest, 1888.

— **Franz Dr**: Ueber Schutzimpfung gegen Milzbrand und Schweinerothlauf. Wien, 1890. (Verlag der k. k. Landwirth. Gesellschaft. Heft 68.)

Hühner György: Hasonszenvi házi állatorvos. Gyakorlati tanácsadó. Pest, 1865.

Imling K.: A halászatról szóló 1888 : XIX. t.-cz. magyarázata. Budapest, 1888.

Ismertetése, A budapesti központi tejcsarnok —. A tejszövetkezet üzletrendje. Budapest, 1885.

— Uj kiadás. Budapest, 1890.

— A lótenyésztés emelésére alakult részvénytársaság bizományi istállórendszerének —. Budapest, 1893.

— Az okszerű vajtermelés fontosságának rövid — és a Hungária orsz. magy. vajkiviteli r.-társasággal kötendő szerződés föltételei. Budapest, 1894.

Jablonowski József: Az óvantagról, mint a baromfi egyik élősdijéről és az ellene való védekezésről. Budapest, 1898. (M. kir. rovartani állomás.)

Jahresbericht über das Veterinärwesen in Ungarn, bearbeitet von *Dr. Franz Hutyra*

KSH Könyvtár

I—X. Jahrgang 1898. (Nach dem XII. Jahrgange der ung. Original-Ausgabe). Budapest. (Publikationen des kön. ung. Ackerbauministers. 1899.) (A földm. min. kiadv.)

Jakab László: Hasznos tudnivalók az állati szülészet köréből. II. kiad. Kassa, 1899. (Erdélyi gazdasági egylet könyvkiadó-vállalata XXXI. f.).

— — Utmutató a ragadós állati betegségek elleni védekezésben. Kolozsvár, 1892. (Az erdélyi gazd egylet könyvkiadó-vállalata, VIII.

Janosch, Stephan: 50-jährige Erfahrungen über die Zucht aller Haus- und Nutzthiere. Herausgegeben v. *Chr. Mayer.* I—IV. Theil. Leipzig, 1833—34.

Javaslatok a falusi lótenyésztés érdekében. Nagy-Körös, 1895.

Jednanj. Krátké a užitečné — o dobytku owčjim. Buda, 1781.

Jegyzék az 1900. évi őszi árverésen eladásra kerülő tenyészszarvasmarhákról. A bábolnai magyar királyi állami ménesbirtok szimmenthali szarvasmarha tenyészete. Budapest, 1900.

Jegyzéke, Az 1898. évre engedélyezett marharakodó vasuti- és gőzhajó-állomások —. Budapest, 1898. (A földmívelésügyi m. kir. minister kiadványai. 1898. 3., illetőleg 19., végül 1899. 27. sz.) 90431/99. sz.)

— Magyarország területén 1898. évben köztenyésztésre engedélyezett mének —. Budapest, 1898.

— u. az. 1899. Budapest, 1899.

Jegyzőkönyv. Felvétetett a földmívelésügyi m. kir. ministerium tanácstermében 1898. évi julius hó 13-án a gümőkór irtása és az ellene való védekezés tárgyában tartott értekezleten. Budapest, 1898.

Jelentés. Az I. magyar sertéshizlaló rvt. I—XXX. évi, a budapest—kőbányai sertésüzlet állapotáról az 1871—99. évben. Budapest—Kőbánya.

— Igazgatósági —, a szombathelyi tejszövetkezet 1899. évi üzleti eredményeiről. Szombathely, 1900.

Jelentése a földmív.-, ipar- és keresk. ministeriumnak az álladalmi lótenyésztési intézetekről. Pest, 1869.

— ugyanez. Buda, 1871.

Josch Christof: Die Pferdezucht in Oesterreich-Ungarn. Klagenfurt, 1878.

Józsa Gábor: A baromfitenyésztésről. Marosvásárhelyt, 1899. (Gazdasági szakelőadások. Kiadja a maros-torda vármegyei gazd. egylet).

Juh. A —, annak fajai, betegségei. Pest, 1848.

— A —, legjobb angol források után. 70 fametszvénynyel. Pest, 1848.

Juhász Vilmos: Az új földesúr beszélgetései a szarvasmarhatenyésztés köréből a gazdanép számára. Temesvár, 1899.

Juhtartás, vagyis legnevezetesebb oktatások a juhok nemesitéséről, számonadásáról stb. Pest, 1832.

Kaiser Sándor: Vágómarha és húsvizsgálati könyvecske a községi húsvizsgálók részére. Kassa, 1899.

Kalauz a lópatkolásban kovácsok számára. Budapest, 1882.

Kalauza, A magyarországi állattenyésztők —. Szerk. *Ordódy L.* Budapest, 1884.

Kanyári: Az állatbiztositásról. Budapest, 1891.

Károli János dr.: Kalauz a Magyar Nemzeti Muzeum halgyüjteményében. Budapest, 1879.

Kégly Sándor: A szarvasmarhatenyésztés. Budapest, 1874. (Falusi könyvtár 10.)

— — A szarvasmarha haszonvétele és kiválóbb fajtáinak rövid ismertetése. Budapest, 1874. (Falusi könyvtár XII.)

Keleti József: Nehány szó az állatok ragadós betegségeiről, vonatkozással az állategészségügyi törvényre. A komárommegyei gazd. egyesület kiadv. Komárom, 1899.

— — A szarvasmarhák gümőkórja. A komárommegyei gazd. egyesület kiadványa. Komárom, 1900.

Kenessey Kálmán: Nézetek a hazai halászat ügyében. Pest, 1869.

Kérdés, Két — a magyar lótenyésztés tárgyában, melyeket magának tett, és megfejteni igyekezett *B. O. L.* Pesten, 1832.

Keresztes Antal: A sertéstenyésztésről, a sertések betegségeiről és azok házi gyógykezeléséről. Kiadja a csikmegyei gazd. egyesület Csikszeredában, 1899. (Népszerű gazdasági előadások. Szerkeszti *T. Nagy Imre.*)

Kérvénye, Az erdélyi gazd. egyletnek a szomszédos keleti tartományokból a kérődző állatok behozatalának eltiltása érdekében a m. t. orsz. képviselőházhoz benyujtott —. Kolozsvár, 1875.

Kimutatása, Magyarország területén az 1892., 1893., 1894., 1895., 1897., 1898., 1899. évben létesitett fedeztető állomásokon elhelyezett, valamint az egyes tenyésztők által kibérelt állami mének —. Budapest, 1892., 1893., 1894., 1895., 1897., 1898., 1899. l. Fedeztető állomások czim alatt is.

— A laboratoire Pasteur-Chumberland, az 1891. évben Magyarországban lépfene és orbáncz ellen történt védőoltásokról. Budapest.

Kirchner Vilmos dr.: A jelen idő követelményeinek megfelelő tejgazdaság. Irta —. A német eredetiből átdolgozta *dr. Szentkirályi Ákos.* Budapest, 1885. (Az országos gazd. egyesület könyvkiadó-vállalata.)

Kiss Emil: Az állami kötelező állatbiztositás. Zilah, 1894.

Klatte: Aphorismen über die Pferdezucht. Pest, 1814.

Klauzál Imre és társai: Juh és növénytenyésztése Tarcsán Kőszeg mellett. — *Emerich Klauzál* & Co. Schaf- und Pflanzen-Zucht zu Tatzmannsdorf nächst Güns, 1845.

Klauzál Imre és társa: Melyik jelenleg a legjövedelmezőbb merino-juh, s melyek tenyésztésének főelvei. Pest, 1840.

Koczurek F.: A lótaknyosságról. Forditotta: *Hodoly E.* Sátoralja-Ujhely, 1875.

— — A lovak mirigybetegségéről. Sátoralja-Ujhely, 1882.

— — A tuberkulinról és a szarvasmarhák gümőkórjának irtásáról. Sátoralja-Ujhely, 1898. (A zemplén vármegyei gazd. egyesület kiadványa).

Kodolányi Antal: A testalak és haszonvételi képesség közötti viszony a szarvasmarhánál. (Állattenyésztési tanulmányok). Kolozsvár, 1870.

— — A lótenyésztés, mint a mezei gazdasági állattenyésztés egyik ága. Budapest, 1875. (Falusi könyvtár 18 kötet).

Kolerája. A szárnyasok —. (A földm. min. kiadványa.)

Komáromi Sándor: A sertéskereskedelem országos rendezése. Budapest, 1896.

Kovács Jul.: Kurze Anleitung zur rationellen Fütterung des Pferdes, der Wiederkäuer und des Schweines. (Kézirat az O. M. G. E. könyvtárában.)

Kovácsy Béla: Sertéstenyésztéstan. Kézikönyv gazdasági tanintézeti hallgatók, sertéstenyésztők, hizlalók, mezőgazdák és állatorvosok részére. Kassa, 1899. *Vitéz A.* (A magyar gazda könyvtára, VIII. köt.)

Kovácsy Béla: Ujabb tapasztalatok az állattenyésztés és tejgazdaság terén. Kassa, 1900.

— — Házi állataink takarmányozása. Kolozsvár, 1898. (Az erdélyi gazd. egylet könyvkiadó-vállalata, XXII.)

— — és **Monostori K.:** A sertés és annak tenyésztése és hizlalása. Kassa, 1890.

— — A ló és annak tenyésztése. Kassa, 1889.

— — II. kiadás. Kassa, 1892.

Kováts Andor: A szarvasmarha-, ló- és sertéstenyésztésről, valamint a borju, csikó és malacz fölneveléséről. Kiadja a mezőturi gazdasági egyesület. Mezőtur, 1900.

— — A szarvasmarha, ló és sertés tenyésztéséről, valamint a borju, csikó és malacz felneveléséről. Kiadja Jász-Nagykun-Szolnok vármegye gazdasági egyesülete. Szolnok, 1900.

— **Géza:** Okszerü tyúktenyésztés. A »Zentai gazdakör« által rendezett téli gazdasági előadások sorozatából.

Kozma Ferencz emléke. Földmívelésügyi m. kir. minister. Budapest, 1898.

König Joh.: Gestütskunde. Pesth, 1829.

Könyv, Közönséges baromorvosi —. Kassán, 1836.

Könyvtár, Erdélyi gazdasági —. 1. köt. A gyorsan és bizonyosan gyógyitó lóorvos. Irta: *Pakher Gy.* Kolozsvár, 1845.

Kralovánszky Kálmán: Miben keresendő oka a magyar gulya-marha feltünő apadásának? Pozsony, 1881.

Krausz Károly: Gazdasági állataink erdőnyavalyája. Budapest, 1884.

KSH Könyvtár

Krausz Károly: Gyakorlati utmutatások a lóvasalásban. Budapest, 1876.
— — A keleti marhavész és a lépfene. Budapest, 1883.
Kreika József: Külemtan és a tejelő marhafajták tenyésztése. (Rövid vezérfonál a sárvári m. kir. tejgazdasági szakiskola növendékei számára). Sárvár, 1890.
Krell, Kampeli. A lókereskedés minden titkaival, kereskedési fortélyaival és a lószépitési mesterségekkel.
Kresz Géza dr.: Miként lehetne Budapest fővárosát jó és egészséges tejjel ellátni? Budapest, 1883.
Kriesch János: Hasznos és kártékony állatainkról. II. rész. Halak. Budapest, 1876.
— — Halaink és haltenyésztésünk. Koszorúzott pályamunka. Pest, 1868.
Kukuljevic József: Vezérfonal a húsvizsgálathoz. 12 ábrával és táblázatokkal. Budapest, 1899.
Kunkel Imre: Az okszerű vajtermelés fontossága. Budapest, 1894.
Kutyabetegségekről, A —; és azok czélszerű gyógyitásáról. Irta egy gyakorlati vadász. Nagy-Kanizsa, 1880.
Külkereskedelmi forgalma. Élőállatok és nyerstermékek. Budapest, 1900. (A földm. min. kiadv.)
Lackner György: Két neme a birkanyáj-járványnak, azok megismerése, óvszere és gyógyitása. Magyar és német nyelven. Pest, 1863.
Landes-Pferdezucht-Anstalten — Die kön. ung. — und das Gödöllőer kön. ung. Krongut. Budapest, 1896. (A földm. m. kir. min. kiadványa.)
Landgráf János: Tenyészszünk pisztrángot. Budapest, 1892.
Landmann, Der — als Viehdoktor. Ein Rathgeber in allen Krankheiten der Pferde, Rinder, Schweine, Schafe. Perjámos, 1900.
Lánghy István: Az Értelmes, Gyakorlott és Gondos Disznótenyésztő Gazda és Orvos. Pest, 1830.
— — Az értelmes, gyakorlott és gondos baromfitenyésztő, jó gazda-asszony és orvos. Pest, 1831.
— — Tapasztaláson épült disznótenyésztés és orvoslás. Kassa, 1835.
Lauka Gusztáv: Juhászat. Juhászatgyakorlók közhasznára. Pest, 1843.
(**Lederer Ignácz**:) A tenyészanyag megválasztásáról. Konyha. (Pozsony, 1897.) (Gazdasági továbbképző előadások. I.)
Lehmann Oszkár: A vaj és puhasajt készitése, mint a tejnek jövedelmes értékesitési módja, midőn azt közvetlenül eladni nem lehet. Különlenyomat a Mezőgazdasági Szemlé-ből. Magyar-Óvár, 1884.
Leibitzer József: A mezei jószág. Pest, 1832.
— — Juhtartás. Pest, 1833.
— — Mezőhegyes és vidéke lótenyésztése. 1896. Kiadta a mezőhegyesi ménesparancsnokság.
Leibitzer József: Marhatartás. Pest, 1834.
— — Lótenyésztés. Pest, 1834.
Leidl Emil: Abaúj-Torna vármegye és Kassa város állategészségügyi viszonyai 1895. évben. Kassa, 1896.
Leirása. A mezőhegyesi magy. kir. állami ménesbirtok — 1894. évben. Arad, 1894.
Lencsés Antal: A gyapjunak hasznos és káros tulajdonságairól. *Sturm* s más természetvizsgáló gazdák szerint. Pest, 1830.
Liska Sámuel: A fejésről, valamint a tejnek okszerű kezeléséről az elárúsitás előtt. Magyar-Óvár, 1886. (Tejgazdasági felügyelőség közleményei)
Ló. A szerkezete és belső szervei. Előbeszéddel ellátta *Nádaskay Béla* dr. Második átdolgozott kiadás. Bpest, 1894.
Ló-igazolványi könyv. M. k. . . . honvéd huszár-ezred . . . század. Budapest, 1900.
Lótenyészintézetek. Állami és a gödöllői m. kir. koronauradalom. Közli a földmivelésügyi m. kir. minister. Budapest, 1896.
Lótenyésztés. Galántha, 1899. (Továbbképző gazdasági előadások. Kiadja a galánthai járás gazdaköre. II. füzet, 2.)
Lótenyésztése. Magyarország — Adatok az 1888. évi párisi nemzetközi lókiállitáshoz. Közli a magyar kir. földmivelési ministerium országos lótenyésztésügyi oszt. (Budapest. 1878.)
Lótenyésztése vagy gyakorlati oktatás a lóiskolák készitéséről stb. Pest, 1841.
— — és lóértékesités ügyében 1897. május 7-én tartott értekezlet lefolyása. Az országos —.
— — Mezőhegyes és vidéke —. II. kiadás. Arad, 1898.
Lovak, A — mirigybetegségéről. Sátoraljaújhely, 1882.
Lovárdy: A lókereskedők. Buda, 1842.
Löhner: Juhtartásra és gyapjúösmerésre vezérlő utmutatás. Magyarázza *Straut József*. Kassán, 1834.
— — u. az. Uj kiadás. Nagy-Kanizsa, 1841.
Lörenthey E. D.: Die pontische Stufe und deren Fauna. Budapest, 1900. (A földm. min. kiadv.)
Luczenbacher Miklós: Lótenyésztésünk emeléséről. Budapest, 1895.
Mádai Mátyás: Állatrendőrök a gazdaságban. Arad, 1880.
Máday Izidor: Szarvasmarha tenyésztésünk emelésének eszközeiről. Budapest, 1874.
Magyary Ferencz. A keleti marhavész terjedésének beoltás és állati biztositó egyletek általi gátlása. Pest, 1862.
Mailath József: Zemplénmegye lótenyésztése. Budapest, 1896.
Makoldy Alexander v.: Belehrungen über das Aussere des Hornviehes. Hermannstadt, 1894.
Marczell Mihály: Állategészségügy. Dunaszerdahelyen és Vásárúton tartott gazdasági előadás. Dunaszerdahely, 1900.
Marhadög elleni rendszabályok. L.: *Hanák Mihály*.
Marharakodó, Az 1898. évre engedélyezett — vasuti és gőzhajózási állomások jegyzéke. Budapest, 1898. (Földmivelésügyi m. kir. minister kiadványai. 3. szám.)
— 1899. érve. Budapest . . . (A földm. min. kiadv.)
Marhatartás. Pest, 1834.
Marhavész, A keleti — és a lépfene. Budapest, 1883.
— — elleni gyógymód. Buda, 1839.
Márton József: A juhhimlőről és ennek beoltásáról. Bécs, 1808.
— **Zsigmond**, Mándi: Védekezés a sertésvész, sertéskolera és a sertés egyéb fertőző vérbetegségei, valamint a szárnyasok diphteriája és kolerája ellen. Rákos-Keresztur, évj. nélkül.
Masch A. dr.: Die landwirtschaftliche Thierheilkunde. Altenburg i/U., 1845.
— — Leitfaden der Pferdekunde. Pressburg, 1872.
— — Ueber Züchtung und Ernährung der landwirtschaftlichen Nutzthiere im Allgemeinen. Ungarisch-Altenburg, 1878.
Mättyus N. János, Alistai —: A nemzeti lovag, azaz a lótudomány vizsgáló ismeretére vezérlő rendszeres oktatás. Két részben, 35 rézre metszett rajzokkal. Pesten, 1828.
— — Lótudomány. Pest, 1845.
Mättyus N. János. »Lótudomány« czimű munkáját felvilágositó 20 tábla. Pest, 1845.
Mayer Ferencz Andor: A Tolna vármegyei bonyhádi tarka marha rövid ismertetése. Szegzárd, 1896.
Méneknek, A — az 1893. évben felállitott fedeztető állomásokon való elhelyezéséről szóló kimutatás. (Horvátul.) Zágráb, — ? —
Ménesbirtok, A mezőhegyesi magy. kir. álladalmi — rövid leirása az 1885. évben. Budapest, 1885.
— — 1890, évben. Budapest, 1891.
Ménese, Gróf Batthyány József — Kilitiben. Pozsony.
Mesures vétérinaires au marché de porcs à Kőbánya prés Budapest. Budapest, 1882.
Mezőhegyesi magyar királyi állami ménesbirtok rövid leirása az 1896. évben. Arad, 1896.
— — magy. kir. állami ménesbirtok rövid leirása, A —. Szeged, 1899.
— **Szemle**, A — 1874-ben. Közrebocsátotta a békésmegyei gazdasági egylet. Békés-Gyulán, 1875.
Mi az oka Magyarországban a szarvas- marha elaljasodásának? (Kézirat az O. M. G. E. könyvtárában.)
Miles V.: Gyakorlati útmutatások a lóvasalásban. Forditotta *Krausz K.* Budapest, 1876.
Milhoffer Sándor: Beszélgetések állattenyésztési és kertészeti kérdésekről a magyar nép számára. Kecskemét, 1897.

KSH Könyvtár

Milhoffer Sándor: Ugyanaz. Kecskemét 1899.
— — Az állattenyésztés rövid foglalata. Kassa, 1900. (A Magyar Gazda könyvtára. Kiadja *Vitéz A.* Kassán, X. kötet.)
— — Szarvasmarhatenyésztésünkről. Kassa, 1898.

Monostori Károly: Az állatok rossz szokásai és azok orvoslási módja. Kassa, 1886.
— — Az állatok ragályos járványos betegségei és a védőoltás. Budapest, 1887.
— — Vezérfonál az állatorvosi tisztivizsgán. Budapest, 1889.
— — Könyv az egészséges állatok gondozásáról és a betegek ápolásáról. Budapest, 1893.
— II. kiadás. Budapest, 1900.
— — A muraközi ló. Budapest, 1894.
— — A szarvasmarhatenyésztés alapvonalai. Budapest, 1895. Pest-Pilis-Solt-Kiskun vármegye gazdasági egyesülete által 300 koronával jutalmazott pályamű.
— — II. kiad. Budapest, 1895.
— — III. » » 1900.
— — A lóhús. Népszerű ismertetés. A közélelmezés, lótenyésztés és állatvédelem érdekeire való tekintettel. Budapest, 1887.
— — A sertéstenyésztés alapvonalai. A kis gazdák szükségleteihez mérve. Budapest, 1897.
— — Házi állataink egészségének fentartása. Kolozsvár, 1898. (Erdélyi gazdasági egylet könyvkiadó vállalata, 36.)
— — 2-ik kiadás. Kassa, 1899.

Monostori Károly. Tájékoztató a ló és szarvasmarha életkorának meghatározásához. Bizalmi állatorvosai számára. Magyar kölcsönös Állatbiztositó Társaság, mint Szövetkezet. Budapest, 1898.
— — Könyv az egészséges állatok gondozásáról és a betegek ápolásáról. Az állattenyésztő és állattartó mezőgazda érdekeire való tekintettel. Budapest, 1898.
— II. kiadás, Budapest, 1900.
— — Lógondozás. Budapest, 1899.
— — Budapest székes főváros közvágóhidján az országos magyar gazdasági egyesület, Budapest székes főváros törvényhatósága és a mészáros ipartestület bizottságának felügyelete alatt végzett próbavágások eredménye 1900. Budapest, 1900. (Országos Magyar Gazdasági Egyesület kiadványa.)
— — A juhtenyésztés alapvonalai. A kisgazdák szükségleteihez mérve 45 ábrával. Budapest, 1900. (Falusi Könyvtár 52.)
— — Vásári tanácsadó. (Az állatok életkorára és adásvevésére vonatkozó főbb tudnivalók.) 54 rajzzal ellátva. Budapest, 1898.
— — Állatgyógyászat. Kézi könyv az állatok külső és belső betegségeinek felismeréséről és gyógyitásáról. Az állattenyésztők és állattartók szükségleteihez mérve. 100 reczepttel és 100 ábrával ellátva. Budapest, 1898.
— **Carl**: Die Schweine Ungarns und ihre Züchtung, Mästung und Verwerthung. Berlin, 1891.

Monostori Károly és **Rekenye József**: A lóismeret kézi könyve. Budapest, 1896.

Mortgen: A lószépités mesterségének felfedezett titkai vagy a leghiresebb lóárusnak kereskedési fortélya. Budapest, 1842.

Morzsányi S.: Marhavész elleni óv és gyógymód titka. Pest, 1863.
— uj kiadás. Pest, 1868.

Möller Henrik dr.: Állatorvosi szemészet. Második ujonnan átdolgozott kiadás: Forditotta *Plosz Béla dr.* 40 fametszettel és 2 nyomtatott szines táblával. Bpest, 1894.

Muskatirovics János: Rövid gondolatok azon módok eránt, mellyek szerént kedves magyar hazánkat jóféle hússal és hallal állandóan lehetne ellátni. Buda, 1804.

Mutatótábla. A marhák ehetőségének kitanulására szolgáló —. Értekezés a marhák ehetőségéről. H. és é. n. (Kézirat az O. M. G. E. könyvtárában.)

Nádasdy Tamás gróf: Országos méneskönyv. I. kötet. Pest, 1832.

Nádaskay Béla: Állati szülészettan. I—III. rész. Budapest, 1887—1889.
— — A hasznos házi állatok leiró boncztanának kézikönyve. Budapest, 1877.
— — II. kiadás. Budapest, 1892—1893.
— — **dr.**: A ló szerkezete és belső szervei. Budapest, 1894.
— — II. kiadás. Kassa, 1900.
— — A szarvasmarha szervezete és belső szervei. Szétvehető ábrákban, rövid szöveggel. Kassa, 1900.

Nádaskay Béla és **Schwenszky A.**: A patkolástan kézikönyve. Budapest, 1896.

Nagy János, Turi: Az állatok ápolásáról, tekintettel az állati betegségek okaira és a ragadós betegségek elleni védekezésről általában. A Komárom vármegyei gazdasági egyesület kiadványa. Komárom, 1899.

Nagy József: A keleti marhavész, marhadög — marhapestis — paczalaszály (Löserdürre). Komárom, 1863.
— **Sándor K.**: Állatvédők törvénykönyve. Budapest, 1898.

Nagy-Ölvedy K.: A fáczántenyésztés. Pest, 1871.

Navcenj, Zkussené — kterakby Owce. Pressporku, 1774.

Német Mihály: A selyem-juhokról. Pozsony és Pest, 1792.

Népszámlálási eredményei, A magyar korona országaiban az 1870. év elején végrehajtott — a hasznos házi állatok kimutatásával együtt. Pest, 1871. (Magyar-német kiadásban is.)
— — az 1881. év elején. I—II. köt. Budapest. (Az I. kötet magyar-német kiadásban is.)

Nörner E.: Die Brandzeichen der Staats- und Hofgestüte Oesterreich-Ungarns. Leipzig, 1885.

Oeffner Jos.: Commentatio de inoculationis variolarum in oves factae usu. Pestini, 1803.

Oktatás, tapasztalásból meritett — mely tanit, miképpen a juhok a jó gondviselés által a legtökélletesebb állapotba hozattathatnak. Németből fordittatott. Pozsony, 1774.
— — mezei gazdák számára, mikép kell a barommal életrendileg czélszerűen bánni. Buda, 1836.
— — a marhadögnek megelőzéséről és orvoslásáról. Budán, 1816.
— a marhadögről. Budán, 1836.

Oktatás a patkolásra. Bécs, 1874.

Orczy Lőr.: Két kérdés a magyar lótenyésztés tárgyában. Pest, 1832.

Ordódy Lajos: A magyarországi állattenyésztők kalauza. Leirása a ménesek, magyar és csiragulyák, juhászatok és sertéstenyésztéseknek. Szerkesztette — Budapest, 1884. (Országos gazdasági egyesület.)

Organisation des Veterinärwesens in Ungarn. Budapest, 1890.

Organisation du Service vétérinaire en Hongrie. (A földm. min. kiadv.)

Ösztereicher József: Az általam feltalált természeti magyar csudálatos sóval való élésről a barmok körül. H. n. 1801.

Pabst Kalauza a szarvasmarhatenyésztésre. Német eredetiből az 1850-ben megjelent II. kiadás után forditotta *Császár Ferencz.* A forditást az 1859-ben megjelent III. kiadáshoz idomitotta s Magyarországot érdeklő jegyzetekkel ellátta *Galgóczy Károly.* Pest, 1860.

Pályázatok. Az O. M. G. E. által állatbiztositási tárgyban kitűzött 1000 frt pályadíj iránt. Budapest, 1893. (Kézirat az O. M. G. E. könyvtárában).

Pap Ignácz: A szarvasmarha élet-, kór- és gyógytani tekintetben. Veszprém, 1842.

Papi Balogh Péter: Mezőhegyes l. Balogh alatt.

Parkher György: A gyorsan és biztosan gyógyitó lóorvos. Forditotta *Etédi Gedő János.* Kolozsvár, 1845.

Parthay Géza: Az okszerű baromfitenyésztés alapvonalai. Budapest, 1895.

Pásztor-ember, avagy a pásztorok tanitásáról két könyv. I. A pásztorok becsületéről. isten és ember előtt. II. A pásztorok kötelességeiről. 1. Urokra nézve. 2. Magokra s társaikra nézve. 3. Az istenre nézve. Poson, 1775.

Páter Béla: A haltenyésztésről. Kassa, 1899. (Erdélyi Gazdasági Egyl. Könyvkiadóvállalat. 34. füz.)
— — Állattan földmíves iskolák számára. Kolozsvár, 1896.

Páter Béla: A házi állatok fontosabb élősködői. 14 ábrával. Kassa, 1900.

Patikai Lukátsnak oktatásai a lovaknak, szarvasmarháknak, juhoknak stb. betegségeiről és azoknak gyógyitásáról. Pest és Buda, 1792.

Paul W. J.: Abhandlung von der Schaafzucht. Wien, 1770.
— — — A juhtenyésztésről. Szeben, 1771.
— **Venczel János**: A juhtartásról való rövid

oktatás, mellyhez adattatott a dohánytermesztésnek mestersége. Posony, 1773.

Paul Wáclav Jan.: Zpráwa o vžitečnem chowánj ovec s Pridawkem, kteraby se okolo tabakowych rolj vžitečne pracowati mélo. Z nemeckého. W Presspurku, 1773.

Pécsi Dani Dr.: Magyar mintatelep. Budapest, 1900.

Petényi Salamon: Pár szó az emlősökről általában és a magyarhoniakról különösen. Pesten, 1844.

Pethe Ferencz Kiszántói: Természethistória és mesterségtudomány. I. r. Az állatokról. Bécs, 1815.

Pilger Fridriknek könyve a marhatartásról. Forditotta *D. F. S.* Pesten, 1809.

Pirkner János: Szarvasmarhatenyésztés és tejgazdaság. Budapest, 1896.

— — Szarvasmarhatenyésztésünk és az import-kérdés. Budapest, 1894. (Orsz. Gazd. Egyes. kiadása.)

— — Fejő juhászat. Budapest, 1896. (Az Országos Magyar Gazdasági Egyesület könyvkiadó vállalata. III. cyclus 13. szám.)

Piros István: Rövid oktatás a juhtenyésztés jobb és tökéletesebb módjáról. Pozsony, 1825.

Pivonkay Antal: A rohamos húgykőbajnak orvoslása szarvasmarháknál. Győr, 1865.

Ponty, A — a mezőgazdaságban. Kisebb állóvizeink és tavaink hasznositása. Ismerteti az országos halászati felügyelőség. Budapest, 1899.

Popovits J.: A sertéseknek tetemes hasznairól. Pest, 1828.

Porc. Le — en Hongrie. (*Dorner Béla*) Budapest, 1900.

Poučenje o rozumnem obchudu z lichwú. Budin, 1837.

Powis, Richard: Der neueste englische Hufschmied, oder Prüfungen und Erfahrungen über die Zweckmässigkeit der neuesten in England erfundenen und daselbst üblichen Hufeisen, nach Massgabe der verschiedenen Beschaffenheit der Pferdehufe, sowohl für kranke als gesunde Pferde, nebst der vorzüglichsten Krankheiten und Fehler der Pferdehufe; auch Angabe der Mittel, sowohl Krankheiten und Fehlern vorzubeugen, als auch solche zu heilen. Aus dem Englischen übersetzt. Pesth, 1817.

Predpisy. Uhorské kráľovské krajinského o kone mnežena wjenského spolku služebné —. Budapest, é. n.

Preisz Dr. H.: Aetiologische Studien über Schweinepest und Schweineseptikaemie. Budapest, 1897.

— **Hugó Dr.:** Tanulmányok a sertéspestis és sertés-septikaemia (sertéskolera és sertésvész) okára vonatkozólag. Budapest, 1897.

Prileszky Paulus, de eadem: Opusculum questionum cum subnexo circa easdem discursu de pecorum et pecundum abactionibus —. 1787.

Próbákbúl szedett oktatás, miképen a jó gondviselés által a juhok tökéletes jóságra hozattathatnak. Pozsony, 1779.

Ragány István: Útmutató az állategészségügyre stb. Budapest, 1895.

Rákos Béla: A sertésorbáncz és annak oktana. Kassa, 1889.

Rátz István Dr.: A szárnyasok kolerája. (Baromfivész.) Budapest, 1891.

— — Állatorvosi gyógyszertan. Budapest, 1892.

— — A sertések fertőző betegségéről. Budapest, 1895.

— — A sertésvész. Budapest, 1897. (A földm. min. kiadv.)

— — A gümőkóros szarvasmarhák husának megitélése. Budapest. 1893.

— **Stefan Dr.:** Beiträge zur pathologischen Anatomie der Krankheiten der Vögel. Budapest, 1893.

Reich Albert: A törvényes főhibákról és a kezességről. (Állattenyésztés.) Lenyomat az »Erdélyi Gazdá«-ból. Kolozsvárt, 1883.

Reischer Endre: Juhtenyésztés és gyapjúismeret, a juhbetegségek ismertetésével és gyógyitásmódjával. I. II. kiad. Budapest, 1864. (Falusi Könyvtár 5. köt.)

— ugyanaz Budapest, 1899.

Reischl Vilmos: A teljes tej és melléktermékeinek vizsgálata a dr. Gerber-féle acidhutyrométerrel, valamint a tej, úgyszintén a tejszin-zsirtartalom érték szerinti fizetése. Tejgazdasági szakiskolák és tejszövetkezetek használatára. Sárvár, 1900.

Rendelet, Földmivelésügyi m. kir. miniszteri — a Kőbányára és Győrbe való sertésszállitást illetőleg. Budapest, 1898.

— a halászati törvény végrehajtása tárgyában. (Kibocsátotta a földmivelés-, ipar- és kereskedelemügyi m. kir. minister 1889. évi február hó 9-én 5000. sz. a.) Megjelenési hely és évjegy nélkül.

Répássy Nicolas: Le pêche et la pisciculture en Hongrie. Budapest, 1900.

— (Direction nationale du service des eaux en Hongrie Publication dirigée par *Leopold Faragó* Brochure X.)

Rizner Lud. W.: Werný Rodca pri opatrowani dobitka a hydu. W Skalici, 1877.

Rodiczky Jenő: A juhtenyésztés. Magyar-Óvár, 1880.

— — **Dr.:** A juh és gyapjú ismertetése. Budapest, 1894. (Orsz. Magy. Gazd. Egyl. Könyvkiadóvállalat. II. cyclus, XII. kötet.)

— — A gyapjúismeret. Magyar-Óvár, 1880.

— — Az állati és növényi termékek. I. rész. A vadászat, halászat és szedés termékei. II. rész. Tejtermékek, zsirok, olajok. III. rész. Friss és conservált hús, hal és tojás. Budapest, 1879. (Hiv. jel. az 1878. párisi kiállit. XI. füz.)

— — A m. kir. gyapjuminősitő intézet. Budapest, 1899. (A földm. min. kiadványai 1899 : 23. szám.)

— **Eugen v.:** Studien über das Schwein. Wien, 1872.

Rodiczky Eugen von: Volkswirthschaftliche Bedeutung der Geflügelzucht in Ungarn.

— **Eugen Dr. v.:** Welche Mittel würden sich am geeignetesten erweisen, die Melkschafzucht zu heben? Wien, 1890. (Verlag der k. k. Landwirth. Gesellschaft. 178.)

— — **Eugène de:** Le mérinos à laine fine à carde en Hongrie. Budapest, 1900.

— (Ministère royal hongrois de l'agricusure.)

— — Les Ventes publiques de Laines a Budapest . . . (A földm. min. kiadványa.)

Rohlves János Miklós: Baromorvos-könyv Második kiadás *Pethe Ferencztől.* Kolozsvár, 1827.

— — Ugyanaz. Ford. *Prély István.* Pest, 1854.

— **J. N.:** Občinski žirinvracitel. Zagrebu, 1839.

Rohr, Konrad von: Der Kurschmied in der Noth. Agram, 1796.

Rónaki Kálmán: Tudnivalók az állategészségügyi törvényből. Pécs, 1890.

Rosenthal Alfréd: A rambouilleti juh és annak jelentősége a magyarországi juhtenyésztés terén. Budapest, 1881.

Rottler József, ifj.: Állattenyésztés. I. kötet. Zenta, 1893.

Röll M. F.: Az állati járványok, tekintettel az osztrák és német törvényhozásra. Forditotta és az állatjárványi magyar törvények és rendeletekkel bővitette *Rózsahegyi Aladár.* Budapest, 1882.

Rövid leirása. A mezőhegyesi m. kir. állami ménesbirtok — 1887—1890. évben. Magyar és német nyelven. Budapest, 1885., 1891.

Ruisz Gyula: A mezőhegyesi állami ménesintézet alapitásának története. Temesvár, 1888.

Rutta Rudolf: Das Pferdefleisch als Nahrungsmittel aller Stände. Pest, 1854.

Saccii Kukuljevic József: Az állatvédelemről. Felolvasás a szombathelyi nemzeti szövetség szabad lyceumában. Kőszeg, 1900.

Satzungen der mediascher Salamiafabrik und Schweinemastung A. G. Hermannstadt, 1894.

Scheitz F. A.: Unterricht von der Zucht und Wartung von Schaafen. Oedenburg, 1808.

Schmid Paul: Die vollkommene Viehzucht. 2 Theile. Kaschau, 1835—37.

Schrader és Schmalz: Gondos és tapasztalt juh-orvos, vagyis leirása a juhok nyavaláinak és azok gyógyitásmódjának. Kassa, 1835.

Schwab Konrád Lajos dr.: Utmutatás a ló külsejének ismeretére. Magyaritva *Hoffner József* által. Pesten, 1832.

Sertéshizlaló, Az első magyar —; és kölcsönelőlegező résvénytársaság telepe. —? —

Sertéstenyésztés. Galántha, 1899. (Továbbképző gazdasági előadások. Kiadja a galánthai járás gazdaköre II. füz. 3.)

Sertésvész ellen való védekezés (magyar,

KSH Könyvtár

horvát, szerb, ruthen nyelven). (A földm. min. kiadványai.)

Sierban János: A szarvasmarha tenyésztése és hasznositása, különös tekintettel a tejgazdaságra. I. és II. rész. Budapest, 1900. (Falusi Könyvtár. 48—49.)

— **Johann:** Die Hornviehzucht und deren Nutzbarmachung mit besonderer Rücksicht auf die Milchwirthschaft. I. II. Theil. Budapest, 1900.

Singhoffer József és Peijcsik Imre: Hazánk halászata. Budapest, 1892.

Soltész Miklós: Sertéstenyésztés és hizlalásról. Duna-Szerdahely, 1900.

Sorge C. E.: Mittel gegen die Hungersnoth unserer Haus-Thiere für den Winter 1834 zu 1835 und Mittel gegen Krankheiten, welche in heissen Jahreszeit vorzukommen pflegen. Pesth, 1834.

Sperker Ferencz: Néhány szerény szó erdélyi magyar szarvasmarhatenyésztésünk érdekében. Felolvastatott az 1896. febr. 29-iki székely-kereszturi gazdaértekezleten. Szt.-Demeter, 1896.

Sporzon Pál: Az okszerű juhtenyésztés elvei. *Mentzel W. E.* koszorúzott pályamunkájának nyomán. Buda, 1864.

— — **és Ebner Sándor:** A gazda, kertész és erdész leghasznosabb barátai az állatok között *Dr. Gloger L. W. C.* hasonczímű német munkájának 7. kiad. nyomán. Budapest, 1878. (Falusi Könyvtár. 25. köt.)

Sproch József: A marhadög és férges juh dögről. Buda, 1844.

Staut Jósef: Juhtartásra és gyapjúösmeretre vezérlő útmutatás. *Löhner Doctor*... szerint... magyarázza... Kassa, 1834.

Szabályrendelet a fejőstehenek tőgyének mesterséges nagyobbitása ellen. Budapest, 1886.

— a ló-, szarvasmarha- és sertéstenyésztésről. (Segesvárt, 1893.)

Szabályrendelet a székes főváros területén levő haszonállatok nyilvántartásáról. Budapest, 1899. Budapest székes főváros szabályrendeletei 1449/1899. közgyülési szám.

Szabályrendelet a szarvasmarhák hajtásának módja és ideje iránt. Budapest, 1884.

— az élelmezésre szolgált kisebb élőállatokkal való bánásmód iránt. Budapest, 1886.

Szabályrendeletek az állatok járványnyavalyái alkalmával politikai hatóságok által követendő eljárásról, s azok folytán teendő állatgyógyrendőri intézkedésekről. H. és é. n.

Szabályzata. Az állattenyésztési m. kir. kerületi felügyelőségek szervezeti és szolgálati —. Budapest, 1899. (A földmívelésügyi m. kir. minister kiadványai. 1899. 9. sz.)

Szabó Alajos: A zürichi nemzetközi állatorvosi congresszus és annak végzményei, hazánk viszonyaihoz alkalmazva. Pest, 1868.

— — Hasznos emlős házi állatok életkorisméje. (Kőnyomat a m. nemz. Muzeum könyvtárában).

Szabó Alajos. A házi állatok boncztana, tekintettel az élettanra. Budapest, 1877.

— **József:** A keleti marhavész biztos gyógyitása. Pest, 1851.

Szabó László, Toldi: A lefölözött tej értékesitése. Magyar-Óvár, 1887.

— **László,** Toldy: Tejgazdaság. (Vezérfonal bő terjedelemben kidolgozva a sárvári m. kir. tejgazdasági szakiskola üzletvezetői tanfolyamnak hallgatói számára.) Puszta-Láncz, 1890.

Szabó Vazul: Figyelmeztetés a marhavész ügyében. Nagyszeben, 1869.

Szakáll Gyula: Hazai szárnyasok boncztana. 41 ábrával, Budapest, 1897.

Szalay János: Az okszerű szarvasmarhatenyésztésről különös tekintettel a simmenthali fajtára. Kiadja a sopronmegyei gazdasági egyesület. Sopron, 1898.

Szaniszló Albert dr.: Vezérfonal a gazdasági tanintézetek és akadémiák állattani (kiválólag rovartani) előadásaihoz. Kolozsvár, 1884. Ujabb kiadás Kassa, 1895

Szántó Menyhért: Állatbiztositás. Magyar-Óvár, 1898.

Szarvasmarha, A —, nyavalyáival való bánásnak módja. 1796.

— szervezete és belső szervei. Előbeszéddel ellátta *Dr. Nádaskay Béla* tanár. Budapest, 1895.

Szarvasmarha-fajok. Hazánkban tenyésztett — és elaljasodásának okai. H. é. n. (Kézirat az O. M, G. E. könyvtárában).

Szász István: Az állattenyésztésről. Kiadja Kis-Küküllő vármegye gazda-bizottsága. Dicső-Szent-Márton, 1899.

Szathmáry Király György: A barmokról Ausztriában tett rendelések... az 1729-ik és 1730-ik esztendőben uralkodott marhadögnek alkalmatosságából... Német nyelvből magyar nyelvre forditotta —. Eger, 1760.

Széchenyi István: Lovakról. Pest, 1828.

— **Stephan Graf:** Ueber Pferde, Pferdezucht und Pferderennen. Vom ... aus dem ungarischen übersetzt von *Joseph Vojdisek.* Leipzig und Pest, 1830.

Székely Lipót: Állatorvosi gyógyszerrendelés-tan. Budapest, 1899.

Szemes Árpád: A szarvasmarhatenyésztésről, különös tekintettel a magyar fajtára és borjunevelésre. Gazdasági előadás. Nagyvárad, 1899.

Szemle. A mezőhegyesi — 1874-ben. B.-Gyula, 1875.

Szeniczey Ödön: Az állatbiztositás Magyarországon. Budapest, 1900.

Szentkirályi Á. dr.: A jelen idő következményeinek megfelelő tejgazdaság. Budapest, 1885.

— **Ákos:** A czigájajuh — ? —

Szentkirályi Ákos dr: A bivalyról. (Különlenyomat a «Mezőgazdasági Szemlé»-ből). Magyar-Ovár 1888.

Szervezete. Magyarország állategészségügyének. (A földm. min. kiadv.)

Szokolyay István dr.: Az állategészségügy rendezése az 1888-ik évi VII. t.-czikk s az 1888-ik évi 40.000. számú végrehajtási rendelet alapján. II. kiadás. Budapest, 1898.

Sztanki János és **Czerszky Antal:** A marhadög leirása. Debreczen, 1829.

Találmány. Uj —, mely szerint juh- vagy tehéntejből vajat, turót és sajtot kevés percz alatt készithetni — minélfogva Magyarország legalább is 41,166.666 forintot és 40 krt esztendőnkint nyer. Kassa, 1828.

Tamás János: A házi állatok ragadós, járványos betegségei s azok elleni védekezés. Maros-Vásárhelyt, 1899. (Gazdasági előadások. Kiadja a marostorda vármegyei gazdasági egylet).

Tanfy Gusztáv: A lovak. Budapest, 1879. (Hiv. jelentés az 1878. párisi kiállitásról IX.)

— — Az állattenyésztés. Szarvasmarha, juh, sertés, baromfiak és lovak. Budapest, 1879.

Tangl Ferencz dr.: A fedezés befolyása a ló anyagcseréjére. Budapest, 1898. (M. kir. állati, élettani és takarmányozási kisérleti állomás.)

Tapasztaláson épült disznótenyésztés és orvoslás. Kassa, 1835.

Tary Antal: Rövid értekezés a juhok és szarvasmarhák körömfájásairól. P.-Berki, 1846. (Kézirat az O. M. G. E. könyvtárában.)

Tehenészete. A kassai m. kir. gazd. tanintézet kuhlandi —. Kassa, 1882.

Tejgazdaságának. Magyarország — fejlődése 1883—86. Budapest, 1887.

Tenoecker Seyfert: A lókereskedés minden tekintetben. Pest, 1833.

Tenyészállatok. Kassai m. kir. gazdasági tanintézeti... Album. — ? —

Tenyészállattörzskönyv. Országos magyar —. II. füzet. Budapest, 1895.

Térkép. Magyarország állategészségrendőri szervezetét, állattenyésztését és gazdasági szakoktatását ábrázoló —. Budapest, 1876.

Tervezet és néhány szó egy országos állattenyésztési és állatértékesitési szövetkezetről egy okleveles gazdától. Szombathelyen, 1900.

Tervezete. A II-ik lóvásár —. Budapest, 1894.

Thanhoffer Lajos: Vizsgálatok a tenyészbénaság lényege fölött. Budapest, 1876.

— — A tenyészbénaságról. Budapest, 1882.

— **Dr. Ludwig:** Ueber Zuchtlähme. Nach eigenen pathologisch-histologischen Untersuchungen. Herausgegeben vom K. u. Ministerium für Ackerbau, Industrie u. Handel. Budapest, 1882.

Thewrewk Árpád: Állatkinzás és állatvédelem. Budapest, 1887.

Tolnay Alexander: Von der Nothwendigkeit

dem Nutzen der Thierarznei besonders für Ungarn. Pest, 1787.

Tolnay Alexander: Praktisches Handbuch . . Krankheiten der Rinder, Pferde . . . aus dem Lateinischen von *J. Lux.* Leipzig, 1817.

— — Artis veterinariae compendium pathologicum. Pestini. 1799.

— **Sándor:** Barmokat orvosló könyv. Pest, 1795.

— — A lovak külső szép vagy rút termetek s hibái megismeréséről. Pozsony, 1804.

— — A lovak . . . hibái megismeréséről és betegségeik orvoslásáról. Budán, 1816.

Torma I. és Tátray I. Az egészséges és beteg állatok ápolása. Állattenyésztők és állattartók számára. Budapest, 1892.

Tormay Béla: A szarvasmarha és annak tenyésztése. I. rész. Küllem és fajtaisme. Budapest, 1877.

— — II. rész. Természetrajzi adatok és a koponyaalakulások leirása. 2. bőv. kiadás. Budapest, 1889.

— — III. rész. Budapest, 1890.

— — 3-ik kiadás. Budapest, 1893.

— — Állatgyógyászati vázlatok. Pest, 1871.

— — Általános állattenyésztéstan. Pest, 1871.

— — u. az 2-ik kiadás. Budapest, 1895.

— — Gazdasági lótenyésztés. Debreczen, 1872.

— — A falusi lótenyésztő. Debreczen, 1873.

— — Egy kis elmélkedés sertéstenyésztésünk érdekében. Budapest, 1879.

— — Enquête-bizottsági vélemény az állattenyésztés kérdései iránt. Budapest, 1880.

— — Kalauz a lópatkolásban. 1. és 2-ik kiad. Budapest, 1882. és 1884.

— — A borjuk fölnevelése. Kolozsvár, 1888. (Erdélyi gazd. egylet könyvkiadó-vállalat I. évf. 3. füz.)

— — Nádudvari uramnak a borjúk felneveléséről szóló beszélgetése. Kolozsvár, 1889. III. kiadás. Kolozsvár, 1897. (Az erdélyi gazd. egylet könyvkiadó - vállalatának IV. füzete.)

— — Az átörökités. Budapest, 1890.

— — A sertéskérdés egy fontos részlete. (Külön lenyomat.) Magyar-Óvár, 1891.

— — Az állategészségügyi törvény népszerű magyarázata. (Román forditásban.) Szeben, 1891.

— — Az állattenyésztés. I. rész. Szarvasmarha, juh és sertés, baromfi és lovak. Budapest, 1879.

— — 2-ik kiadás. Budapest, 1895.

— — A háziállatok tenyésztése. A földm. m. kir. min. megbizásából s annak kiadásában. Budapest, 1896.

— — Nádudvari uram az állategészségügyi törvényről. A legszükségesebb tudnivalókat esteli beszélgetések alkalmával megismerteti. Budapest, 1889.

— — A lóhus kimérésének kérdése hazánkban. Budapest, 1894.

— — Lófogtan. Vagy a ló életkorának meghatározása, ábrákkal. Kiadja a »Gazdasági Füzetek« szerkesztősége. Pest, 1862.

Tormay Béla: A szarvasmarha fajokról általában s a scheinfeldi fajról különösen. Budapest, 1874.

— — Elbeszélés a régenmultból. Budapest, 1887.

— **Adalbert:** Gespräche über die Aufzucht der Kälber. Ins Deutsche übertragen von *Árpád Hensch.* Budapest, 1900. (Az erdélyi gazd. egylet könyvkiadó-vállalatának kiadása.)

Török János: Az állatorvostan alapvonalai kezdő és gyakorló orvosok használatára. Sárospatak, 1873.

Törvény a halászatról. (1888 : XIX.) Budapest, 1898. (Eggenberger.)

Törvényjavaslat-tervezetek az állatbiztositásról —. Budapest, 1893.

Törzskönyv, országos — II. könyve (szarvasmarhák) 3. fejezet. Pirostarka hegyi fajta és ezzel rokon. *a)* Simmenthali. Budapest, 1892.

— Országos magyar tenyészállat —.
I. füzet. Magyar fajta szarvasmarhák könyve.
II. füzet. Borzderes szarvasmarhák könyve. Budapest, 1895.
III. füzet Simmenthali szarvasmarhák könyve. Budapest. 1896.

Uebersicht des Viehstandes des Kronlandes Ungarn im Jahre 1858 nach der amtlichen Aufnahme. Ofen, 1851.

Ujhelyi Emerich: Ueber die Gemeindestiere. Uebersetzt von *Stephan Hajós.* Magyar-Óvár, 1899.

— — Von der Kälberaufzucht. M.-Óvár, 1898.

— **Imre:** A magyaróvári tejelőverseny. Különlenyomat a »Mezőgazdasági Szemlé«-ből. Magyar-Óvár, 1899.

— — Jegyzetek Ausztria, Svájcz és Dél-Németország állattenyésztéséhez. Magyar-Óvár. 1896.

— — A gümőkór elterjedéséről és a betegség elleni védekezésről. Gazdasági előadás. Sopronban. Sopron, 1894.

— — A tuberkulin-kérdésről. Jelentés Dániában tett tanulmányútjáról. Magyar-Óvár, 1897.

— — Kisérletek a ragadós tüdőlob diagnostizálhatása czéljából. Budapest, 1893.

— — Kisérleti védőoltások a sertésvész ellen. Magyar-Óvár, 1896.

— — Szigetközi szarvasmarhatenyésztésünk bajai. Magyar-Óvár, 1898.

Unterricht über ein zweckmässiges diätetisches Verfahren mit dem Vieh für den Landmann. Ofen, 1836.

— erfahrungsmässiger —, wie die Schafe . . . erhalten werden können. Pressburg, 1774.

— Ugyanaz. Brünn, 1775.

Utbaigazitás, rövid, a keleti marhavészt illetőleg, marhatulajdonosok és községi előljárók számára kiadja a földmiv.-, ipar és keresk. miniszt. Budapest, 1875.

Utmutatás a ragadós száj- és körömfájás ellen való védekezésre és ezen betegség gyógyitására. Budapest, 1897.

— Rövid — gazdasági állataink teleltetésre nézve. Pest, 1863.

— az élő baromfi és tojás értékesitésére a m. kiviteli és csomagszállitási részvénytársaság utján. Budapest, 1892.

— a száj- és körömfájás elleni védekezésre. Budapest, 1897. (A földm. min kiadv.)

Utmutató az állategészségügyre illetve az élő állatok és állati nyerstermények szállitásánál követendő eljárásra nézve. I—III. rész. Budapest, 1892/95.

Üzemterve. A »latorczai« halászati társulat — Budapest, 1900.

Vajtermelés. Az okszerű — fontossága, rövid ismertetése stb. Budapest, 1894.

Varga Ferencz dr.: A hasznos házi emlősállatok természetrajza, fajta és életrendtana. Budán. 1872.

Vásárpénztár. A budapesti marhavásártéri (húspénztár). Budapest, 1900.

Védekezés. A sertésvész ellen való —. Budapest, 1898. (A földm. min. kiadványa magyar, horvát, szerb és ruthén nyelven.)

Verordnung betreffend die Durchführung des Fischerei-Gesetzes. Erlassen vom kön. ung. Minister für Ackerbau, Industrie und Handel am 9. Februar 1889 sub Z. 5000. Separat-Abdruck aus dem III. Hefte der Mittheilungen vom Jahre 1889. — Budapest, 1889.

Viasz Nándor: A sertésvész elleni védekezésről, továbbá a száj- és körömfájásról. Csáktornya, 1899.

Virágh Elek: A kis gazda mint sertéshizlaló. Kolozsvár, 1888. (Erdélyi gazdasági egyl. könyvkiadó-vállalat. I. évf. 3. füz.)

Volstein: A lovaknak csikókoruktól fogva vén korokig való tartások módja. Kolozsvár, 1781. A II. kiadást l. Wolstein alatt.

Vorkehrungen. Die veterinären — auf dem Borstenviehmarkt in Steinbruch bei Budapest. Budapest, 1882.

Vorschrift in den König. Ungarn . . . in der Fortpflanzung der Pferde. (Magyar és német.) 1784.

Wagenfeld Alajos dr.: Általános baromorvoslati könyv. Forditá *Mihálka Antal.* Pest, 1846.

— — II. kiadás. Pesten, 1848.

— — III. » » 1861.

— Nyolczvanegy ábra kilencz aczélmetszetű táblán *Wagenfeld'* baromorvoslási magyaritott könyvéhez. II. kiadás. Pesten, 1848.

— Alapos utmutatás a ló mind belső, mind külső megismerésére és gyógyitására. Magyaritá *Bajnok Antal.* Pest 1850.

— Neun Stahlstiche zu — Vieharzneibuch. Königsberg é. n.

KSH Könyvtár

Warga László, Szigeti: A tej zsirtartalma meghatározásának fontosságáról. Pécska, 1900. (Pécskai gazdakör kiadványa. 1900. 2. szám.)

Welche sind die Ursachen und Folgen des Verfalles unserer heimischen Schafzucht? Altenburg, 1883.

Welche Ursache liegt der auffallenden Abnahme des ungar. Gulya-Viehstandes zu Grunde? Pressburg, 1881.

Wenckheim Jós.: Gondolatok a magyarországi lótenyésztésnek helyreállitásáról. Pest, 1815.

Wentzel János Pál: A juhtenyésztésről és a dohánymívelésről. Szeben, 1771.

Wesselényi Miklós br.: Teendők a lótenyésztés körül. Kolozsvár, 1847.

— — A siboi ménesről. Pest, 1829.

Wolstein Amadeus János: A marhadögről való jegyzések. Bécs, 1784.

— — A marhavészekről való könyv. Ford. *Tolnay Sándor*. Bécs, 1784.

— — 2-ik kiad. Bécs, 1786.

— — 3-ik kiad. Buda, 1816.

— — Das Buch von Viehseuchen für Bauern. Pressburg, 1785.

Wolstein Amadeus: A pusztai, hadi és házi ménesekről irt könyv. Ford. *Tolnay Sándor*. 2. rész. Bécs, 1786.

— — A lovaknak tsikókoruktól fogva vén korukig való tartások módja. Kolozsvár, 1801. Az I. kiadást l. Volstein alatt.

Wopperer Joh.: Gründliche Abhandlung von der Pferdekenntniss. Pest, 1779.

— — Nützlicher Unterricht zur Erzüglung einer guten Gattung Pferde. Temesvár, 1790.

— **k. k. Rittmeister**: Anleitung zur Verbesserung der allgemeinen ländlichen Pferdezucht im Königreich Hungarn. Pest, 1798.

— Kurze Abhandlung von den in und ausserlichen Krankheiten, welche denen Pferden bey der Armee im Feld, und Quartieren am gewöhnlichsten zustossen. 2. Aufl. Pest, 1799.

Wrangel C. G. Graf: Ungarns Pferdezucht in Wort u. Bild. I—IV. Bd. Stuttgart, 1893—1895.

Zárjelentés az 1881. évben uralgott keleti marhavészről. Budapest, 1882.

Zechmeister Jenő: Hogyan védekezhetünk a szarvasmarha gümőkórja (tuberkulozisa) ellen? Kiadja a soproni gazd. egyesület. Sopron, 1867.

— — A bajor állami állatbiztositás. A sopronmegyei gazd. egyesület. Sopron, 1899.

Zlamál Vilmos: A keleti marhavész. Pest, 1841.

— — Népszerű oktatás a marhavész elháritásáról. Nagy-Várad, 1850.

— — Barmászat, avagy a hasznos házi állatok orvoslása. Pest, 1861.

— — Az állattenyésztés fontossága s jelenlegi állása Magyarországban. Pest, 1867. (Ak. értekezések a természett.)

— — A hasznos házi állatok járványos nyavalyái. Pest, 1853.

— — Különös kór- és gyógytan a házi állatok belső betegségéről. Pest, 1853.

— — Állatgyógyászat. Pest, 1859.

— — Részletes állatkór- és gyógytan. Különös tekintettel a járványos kórokra és az állatorvosi rendészetre. Budapest, 1877.

— — és **Tormay Béla**: A III-ik nemzetközi állatorvosi gyülekezet. Pest, 1868.

Zlinszky István: Nehány szó kisgazdáink szarvasmarha-tenyésztéséről. B.-Csaba, 1898.

— — A házi szárnyasok okszerű tenyésztése. B.-Csaba, 1891.

— 2-ik kiadás. B.-Csaba, 1899.

— —A csikók felneveléséről. Békés-Csaba, 1898.

Zucht Die Ratót-Héraházaer Vollblut. Simmenthaler —. Budapest, 1896.

XIV. Takarmánytermesztés és takarmányozás.

Apor Károly br.: A zöldtakarmány elvermeléséről és eltartásáról. Maros-Vásárhelytt, 1883.

Ásványi Lajos: A vörös lóher termesztéséről. Kolozsvár, 1892. (Erdélyi gazd. egylet könyvkiadó-vállalat V. évf. 1. füz.)

— — A luczerna termesztéséről. Kolozsvár 1893.

— **Ludwig**: Ueber die Kultur des Rothkles. Kolozsvár, 1892.

Balás Árpád: Rétmivelés és legelőkezelés alapvonalai. Budapest, 1876.

Békessy László: A takarmányszámitások rövid ismertetése a földmivelés-, ipar- és kereskedelmi ministerium által az 1886. évben Budapesten rendezett tejgazdasági tanfolyamban résztvevők számára. Debreczen, 1886.

Bentham George: A pázsitfélék rendszere. (Notes on gramineae.) Budapest, 1886.

Brote Eugen: Trifoiul. Sibiiu, 1890.

— Editio II. Sibiiu, 1896.

Brünner J. dr.: A takarmányozás gyakorlata. Átdolgozta *Krick Aladár*. Budapest, 1887.

Croneberg G. F.: Vom Anbaun des Weidenkrautes. Pressburg, 1798.

— — Praktische Anleitung zum Kleebau. Pressburg, 1798.

Csalamádé, A — és egyéb zöldtakarmányok mívelése és besavanyitási módjai. 2-ik kiad. Budapest, 1885.

Cselkó István: Az okszerű takarmányozás vonalai. Magyar-Óvár, 1874.

— — és **dr. Kossutány Tamás**: Takarmányozástan. Budapest, 1894. és 1897. (Az Orsz. magyar gazd. egyesület alatt álló könyvkiadó-vállalat. III. cyklus I.)

Cserháty Sándor: A gyomok kártékonysága és az ellenük való védekezés. Kolozsvár, 1900. (Erdélyi gazdasági egyl. könyvkiadó-vállalat 38. füz.)

— — A csalamádé termesztése. Kolozsvár, 1891. (Az Erdélyi gazd. egylet könyvkiadó-vállalata. XIV. (IV. évfolyam.)

Entdeckung, Neue — einer Pferde-Fütterungsmethode ohne Heu und mit sehr wenig Hafer... von einem Landwirthe. Kaschau, 1835.

2. Ausg. Kaschau, 1836.

Farkas Mihály: Takarmánynövények ismertetése és tenyésztése. Pest, 1864. Két táblázattal. (Falusi könyvtár III.)

— — II. kiadás. Budapest, 1873.

Fejér Zoltán: A rétek és legelők míveléséről. (Gazdasági továbbképző előadások.) Pozsony, é. n.

— — Takarmánytermelés. Galántha, 1899.

— — Takarmánykészités és eltartás. Galántha, 1899. (Továbbképző gazdasági előadások. Kiadja a galánthai járás gazdaköre IV. füzet 6., illetőleg V. füzet 3.)

Gamauf Vilmos: Nem tápláló földmivelési termékek. Budapest, 1879. (Jelentés (Hivatalos) a Párisban 1878-ban tartott egyetemes kiállitásról. 6. füz. 2. rész.)

Gondol Dániel: Takarmány és húsárszabás. Pest, 1867.

Gotthard Sándor: A takarmányrépa. Kolozsvár, 1889. (Az Erdélyi gazd. egyl. könyvkiadó-vállalata V. (II. évfolyam 1.)

— — A nyers takarmányok eltevése. Kolozsvár. 1892. (Az Erdélyi gazd. egylet könyvkiadó-vállalata V. évf. 3. füz. XIX.)

Hadviger Albert: A nevezetesebb takarmányfélék tenyésztéséről. Kiadja Kis-Küküllő vármegye gazda-bizottsága. Dicső-Szent-Márton, 1899.

Heremagtisztitás és értékesités. Különlenyomat az Erdélyi Gazdából. Kolozsvár, 1892.

Hreblay Emil: Gyakorlati utmutatás nemesitett erdei bükköny termelésére. Eperjes, 1896.

— — Tanulmány a takarmánynemüek mesterséges eltartásáról. Kassa, 1891.

Ismertetése a magyar gazdákat érdeklő rétfüvek és takarmánynövények. Pest, 1844.

Károly Rezső: Rét- és legelőmívelés gyakorló

KSH Könyvtár

és tanuló gazdák részére. Budapest, 1899. (A földmívelésügyi m. kir. miniszter kiadványai. 1899. 17. szám.)

Kléh Kálmán: A hannoverai rétöntözés ismertetése. Budapest, 1874. (A közmunka- és közlekedési m. kir. minisztérium kiadványai. 1874. II. füzet.)

Korízmics László: Levelek a rétöntözés érdekében. Függelékül a Magyar gazdasági egyesület által az 1844-iki országgyülés eleibe terjesztett rétöntözési törvényjavaslat terve. Budán, 1845.

Korponay Ferencz: A zöld takarmány szárítása és a tengeriszár áttelelése. Nagybánya, 1893.

Kosutány Tamás dr.: A gazdasági haszonállatok okszerű takarmányozása. Budapest, 1886.

Kovácsy Béla: Takarmányozástan. Kassán, 1893. (Magyar gazda könyvtára IV. kötet.)

— — Házi állataink takarmányozása. Kolozsvár, 1894. (Erdélyi gazd. egyl, könyvkiadó-vállalata. XXII. VI. évfolyam 2. füz.)

Krick Aladár: A takarmányozás gyakorlata *dr. Brünner J.* után átdolgozta —. Budapest, 1887. (Az országos gazdasági egyesület könyykiadó-vállalata.)

Kühn Gyula dr.: A szarvasmarha okszerű táplálása tudományos és gyakorlati szempontból. Koszorúzott pályamű. Forditotta *Cserháti Sándor*. Budapest, 1879.

Kvassay Jenő: Rétművelés, különös tekintettel az alagcsövezésre és öntözésre. Budapest, 1877.

Leibitzer J.: A rétmívelés és takarmánytermesztés. Pest, 1835.

Lecouteux Ede: A csalamádé és egyéb zöld takarmányok mívelési és besavanyitási módja. Francziából *Ordódy S.* Budapest, 1885.

Lóetetésnek. Ujonnan felfedezett módja — széna nélkül és igen kevés zabbal. Kassa, 1835.

Loósy A.: A magyar gazdákat érdeklő legfontosabb réti füvek és takarmánynövények rövid ismertetése. Kiad. Országos m. gazd. egyl. Pest, 1844.

Meiszner Ernő jelentése a bajorországi, würtembergi és badeni rétművelés tanulmányozásáról. Budapest, 1874. (A közmunka és közlekedési magyar kir. minisztérium kiadványai 10. füzet.)

Módja. Ujonnan felfedezett — a lóetetésnek. Lásd Lóetetésnek.

Oktatás arról, hogy miképpen lehet a német és spanyol lóherét legnagyobb haszonnal terjeszteni. Pozsony, 1805.

Ordódy Lajos: A rizskorpa mint póttakarmány (magyar-német). Budapest, 1885.

— — U. az 2-ik kiadás. Budapest, 1886.

Pferde-Futterungsmethode. Neu — ohne Heu. Kaschau, 1835.

Reismehl und Reiskleie als Vielfutter. Separat-Abdruck aus dem Hefte VII—VIII. (1885.) der Mittheilungen des kön. ung. Ministerium für Ackerbau, Industrie und Handel. II. Ausg. Budapest, 1886.

Rétfüvek. A magyar gazdákat érdeklő és takarmánynövények rövid ismertetése. Kiadja a magyar gazdasági egyesület. Pest, 1844.

Réti János: A legjobb takarmányfüvek termesztéséről. Kolozsvár, 1896. (Erdélyi gazd. egyl. könyvkiadó-vállalat. VIII. évf. 1. füz.)

Rodiczky Jenő dr. Sipi: A takarmánytermesztés kézikönyve. Budapest, 1882.

— — II. kiadás. Budapest, 1897.

Rottler J.: A kaszálok és legelők ápolása. Kolozsvár, 1888. (Az Erdélyi gazd. egyl. könyvkiadó-vállalata II. (I. évf. 2. sz.)

— — Ugyanaz más kiadásban. Kolozsvár, 1892.

K. Ruffy Pál: Házi állatok okszerű táplálása. Budapest. 1888.

— — Segédkönyv a takarmány-elegyek kiszámitásához. *Dr. König* és *dr. Dietrich* tábláiból. Alsó-Lendva, 1898.

Rumy, Karl Georg: Neue Pferdefütterungsmethode ohne Heu und mit sehr wenig Haber. Kaschau, 1835.

Sarlay Károly: A takarmányozás ismerete. A földmívesiskolák gazdasági téli tanfolyamok és gyakorlati gazdák számára. Budapest, 1898.

— — A takarmányozás ismerete. Komárom, 1897.

Schaden, Vom — des Priemengrases. Ofen, 1825.

Seibt Antal: Utbaigazitó oktatás, hogy kellessék a szarvasmarhát, juhokat és sertéseket és mindennemű házi baromfiakat haszonnal hizlalni. Magyarositá *Staut József*. Kassa, 1832.

Szabályrendelet a széna és takarmánynemnek eladása tárgyában. Budapest, 1886.

Szántó Menyhárt: A takarmánytermesztés befolyása és jelentősége Ausztria-Magyarország jövő gazd. irányára. M.-Óvár, 1885.

Szécskáról, A — kivált széna szükében. Pest-Esztergom, 1834.

Szemere Huba: A czukorrépa és takarmányrépa jövedelmező termelése, Budapest. 1890.

Szervezeti szabályok, A rétmesteri intézményre vonatkozó —. Budapest, 1886.

Szilassy Zoltán: A fűféle takarmánynövények és termesztésük. Budapest, 1894. (Országos magy. gazdasági egylet könyvkiadó-vállalat II. cyk. XIII. köt.)

— — Hereféle takarmánynövények. Budapest, 1895. Az (Orsz. magy. gazd. egyesület könyvkiadó-vállalata. III. cyk. 9. sz.)

Tanárky Gy.: Takarmánytermelés homoktalajon. H. n. 1876. (Kézirat az O. M. G. E. könyvtárában.)

Tangl Ferencz dr.: Az itatás befolyása a takarmány kihasználására. Előleges közlemény. Budapest, 1898. (M. kir. állatélettani és takarmányozási kisérleti állomás,)

— — A mezőhegyesi öntözött réteken termő széna mint lótakarmány. (Különlenyomat a »Kisérletügyi Közlemények« [1899.] II. kötet 3. füzetéből.) Budapest 1899. (Magyar kir. állatélettani és takarmányozási kisérleti állomás.)

Tapasztalások, A gyorshizlalásban tett legujabb —. Kassa, 1836.

Teschedik Sámuel: A lóherének vetéséről, s annak használtatásáról való rövid oktatás. H. és é. n.

— — Nachricht. Von dem Anbau und der Benützung des Lucerner Klees. H. és é. n.

Utasitás, termelési —. A m. mezőgazdák szövetkezete által — takarmánytermelési kisérletekhez. Bpest, 1893.

Varga Coloman: Die Futterrübe. Uebersetzt von *Stephan Hajós*. M.-Óvár, 1899.

Warga László Szigeti: A mezőn termelhető takarmánynövényekről. Pécska, 1900. (Pécskai gazdakör kiadványa. 1900. 6. sz.)

Wolf E.: A gazdasági haszonállatok okszerű takarmányozása. Forditotta *dr. Kosutány Tamás*. Budapest, 1889. (Orsz. m. gazd. könyvkiadó-vállalat.)

Wolff Emil dr.: Házi állatok okszerű táplálása. (*K. Ruffy Pál.*) Léva, 1888.

— — U. az — II. kiad. Budapest, 1888.

XV. Méhészet.

Adácsi (Rodiczky): Die Bienenzucht in der Nusschale. Budapest, 1894.

Adami Johann Jakab: Anleitung für das Landvolk in Absicht auf die Bienenwirtschaft. Pressburg, 1773.

Alapszabályai, Az országos magyar méhészeti egyesület — 1895. Budapest, 1895.

Alapszabályai, A jászsági méhészegylet — Jászberény, 1898.

Albu József: Méhészeti kalauz. Az erdélyrészi méhészegylet által elösmerésre méltatott röviden összefoglalt népszerű utasitás a helyes méhészkedésre. Kolozsvár, 1888. (Az I. kiadás 1887-ben jelent meg.)

Ambrózy Béla br.: A méh. Elméleti és gyakorlati útmutató a méhészet terén. Temesvár, 1896. (A földm. min. kiadv.)

KSH Könyvtár

Anleitung Kurze — zur Bienenzucht und Bienenpflege. Nach dem Französischen von *A. Niemandsfreund*. Leipzig und Kaschau, 1831.
— Kurze — für das Landvolk in Absicht auf die Bienenwirthschaft von *Joh. Jac. Adami*. Pressburg u. Leipzig, 1773.
— II. Auflage. Pressburg, 1789.

Balla István: A méhészet köréből. Hódmező-Vásárhely, 1900. (A hódmező-vásárhelyi gazdasági egyesület kiadványa 3. sz.)

Baranyay Géza elnöki jelentése a komárommegyei gazd. egylet szakosztályának 1897. évi működéséről. Komárom. 1898.

Bienen-Meister. Neu erfahrner — oder eine kurze Abhandlung von Bienen. Hungarisch-Skalitz évjegy nélkül.

Bocskay Sámuel: Gyakorlati utmutató a méhek tenyésztésére. Ungvár, 1878.
— Ugyanaz. Ungvár, 1898.

Bogsch S.: Természetes méhek neveléséről való rövid oktatás. Komárom, 1795.
— **Johann**: Kurzer Unterricht zur Bienenzucht. Wien, 1795.

Čajda J.: Včelar na Slovensku. Turč sv. Martin, 1871.

Chabicsovszky Georg.: Apiarius systematicus Seu nova apum cultura. Colocae, 1800.

Csaplovics János: A méhtartás új, könnyű és hasznos módja kettős köpükben. Forditotta magyarra *Sz. Szentiványi László*. Miskolczon, 1816.
— **Johann**: Die Bienenzucht in Doppelstöcken. Wien, 1813.
— — 2-ik kiadás. Wien, 1815.
— — Novem et utilem apes in duplicatis alvearibus colendi rationem commendas. Viennae, 1814.

Csémy Péter: Az okos méhesgazda. Pest, 1851.
— — U. az — II-ik kiadás. Pest, 1862.
— — U. az — III-ik kiadás. Ujra átdolgozta *Brozik Károly*. Budapest, 1886.

Czövek István: Legujabb s leghasznosabb méhészkönyv. Pesten. 1816.
— — II-ik kiadás. Pest, 1831.

Demeter János: Utmutatás a hasznos méhtenyésztésre, különös tekintettel a földmivelők számára. Pest, 1867.

Dömötör László: Méhészeti előadások. Budapest, 1882.
— — A méhtenyésztés okszerű gyakorlata az amerikai rendszer szerint. Budapest, 1882.
— — Kalauz a méhtenyésztés okszerű gyakorlatában.
— — II. kiad. Budapest, 1885.
— — III. » Szegszárd, 1892.
— — Méhtenyésztési Kalauz. Szegzárd, 1892.
— — Méhészeti utmutató. Szegzárd, 1898.

Dzierzon János dr. összes munkái. Forditotta *Binder Iván*, a Magyar Méh« szerkesztője. Budapest, 1898.

Emlékkönyv, Méhészeti — Szerkesztették *Kócsi Mayer Gyula* és *Kozocsa Tivadar*. Budapest, 1893. (A II. vándorgyülés emlékkönyvét l. Sztarill alatt).

Erdélyi Méhecske mely a méhekkel való bánás titkait szemünk eleibe terjeszti. Kolosvár, 1762.
— II. kiadás. Kolosvárott, 1767.
— III. » Kolosvár, 1785.

Farkas Mihály dr.: Magyar méhészkönyv, vagyis utmutató a sikeres méhtényésztésre, tekintettel a különböző tenyésztési módokra. Budapest, 1861. (Falusi könyvtár 1. szám.)
— — u. a. II—V. kiadás. Budapest, 1870—1897.

Fényes Kálmán: Méhészeti mozaik. Arad, 1878.

Gáspár József: A méhtenyésztésről. Kolozsvártt, 1894. (Az Erdélyi Gazdasági Egylet könyvkiadó vállalata. XXXVI. (VII. évfolyam. 2. füzet.)

Gedde János: Angliai méheskert. Forditotta *Szathmáry Királyi György*. Eger, 1759. 2-ik nyomtatás. Eger.
— — 1768. 3-ik nyom. Eger, 1781.

Gergelyi Kálmán: Az okszerű méhészet dióhéjban. Budapest, 1892.

Göndöcs Benedek: Emlék a Budapesten 1882-ik évi aug. 19-én tartott országos méhészegyleti kiállitásról. Budapest, 1882.
— — Pár őszinte szó a méhészet-, gyümölcsészet és selymészetnek az országban mielőbbi általános elterjesztése ügyében. Békés-Gyula, 1884.

Grand Miklós központi kerületi méhészeti vándortanitónak a buziási tanfolyam alkalmával 1884. évi julius 20-tól aug. 8-ig tartott előadása a méhészetről. — Külön lenyomat a »Közgazdasági Értesitő«-ből. Budapest, 1884.
— — II. kiadás. Buziás, 1886.
— — III. kiadás. Buziás, 1890.
— — V. kiadás. Buziás, 1898. (A földm. min. kiadv. 1898. 15. sz.)
— — VI. Kiadás. Bpest, 1900. (A földm. min. kiadványai. 1900. 14. sz.)

Handerla Gy.: Uj méhész, vagyis a méheknek magyar hazánkhoz alkalmaztatott gondviselése. Pozsony, 1810.
— — Pozsony és Komárom, 1794.
— — Pozsony, 1795.
— — IV. kiadás. Pozsony, 1810.

Hilbert István dr.: Olcsó, okszerű méhészet, tekintettel az összetett kaptárra, úgy a fiasitás és rajzás megakadályozására. Szegzárd, 1888.

Horváth János: Méhészkedjünk! Budapest, 1899. Kiadja a Szent-István-Társulat. 155. szám.

Hradtzky József: A gyakorlati méhészet rövid vázlata, tekintettel Dzierzon módszerére Pest 1861.

Hradszky József: Méhboncztani közlemények. Zsákocz, 1864. (Kézirat az O. M. G. E. könyvtárában).

Kalauza. A m. orsz. méhészeti egyesület által 1882. tartott orsz. méhészeti kiállitás. — Budapest, 1882.

Kalo Péter: A méhtartásnak különbféle tartományokra, környékekre és esztendőkre alkalmaztatott igen könnyű, hasznos és gyönyörüségés módgya. Egerben, 1816.

Károlyi Gyula: Közönséges és műméhészet, Nagy-Károly, 1885.

Kis János: Népszerű méhészkönyv. Brassó, 1865.

Kontor János: A méhekről. Soprony, 1806.

Kölln József: Méhészkedjünk szakszerűen. Pécska, 1900. (Pécskai gazdakör kiadványa. 1900. 5. szám.)

Kriesch János: Az okszerű méhészet elemei. Vácz, 1871.

Kühne Ferencz: Méhészeti káté. Bpest, 1882.
— — II. kiadás. Budapest, 1887.

Leonhardt Johann: Die Bienenzucht. Hermannstadt, 1897.

Maksimovič Abraam: Nowiji pčclari ili načini, kako pčele držati treba izi razijki spisatebi na slaweno serbskji jaziki prewedani. Budim, 1810.

Márton Gábor: Gazdaságos méhtartás. Győr, 1816.

Mayer Károly: A méhek természetrajza. Csákvár, 1884.

Méhecske, Erdélyi — Kolosvár, 1762. l. Erdélyi cz. alatt is.

Méhely Lajos: A magyar országos méhészeti egyesület által rendezett s az 1882. tartott orsz. méhészeti kiállitás kalauza. Budapest. 1882.

Méhes gazda. Az okos—, — azaz rövid útmutatás, mikép lehet az országszerte szokásban lévő kegyetlen megfojtás nélkül a méhekből lehető legnagyobb hasznot húzni. 13 képpel. Pest, 1862.

Méhész. A házában és távolban széttekintő — 1. 2. Szeged, 1895.

Milotai Ferencz: A méhészet kérdésekre és feleletekre röviden felszabva. Kolozsvár, 1833.

Módja. A méhtartásnak uj, könnyű és hasznos — Megj. hely és évjegy nélkül.

Nachtmann Jakob: Ueber Bienenbehandlung und Bienenpolitik. Pesth, 1859.

Nagy János, Turi; A méhtenyésztés elemei. Pancsova, 1896.
— — Méhi gazdaság. Ovidius rendihez alkalmaztatott magyar versekben. Győr, 1786.

Nagy Zsigmond: A méhészet rövid vázlata. V. kiadás. Arad, 1886.

Neiszer György: A méhek tenyésztése. Losoncz, 1891.
— — Méhészeti tanácsadó. Lugos, 1893.

Nemesszeghy Koloman: Bienenstock-Zug. Komorn, 1896.

Niemandsfreund, A.: Anleitung zur Bienenzucht. Leipzig und Kaschau, 1831.

Nutt Tamás: Szelelő méhtenyésztésnek uj módjáról és a méhkasoknak uj neméről. Pesten, 1835.
— — Szelelő méhtenyésztés — után *Némethy József*. Pest, 1836.
— — Lincolnshireből: Szelelő méhtenyész-

KSH Könyvtár

tés. Közrebocsájtá *Némethy József*. Pest, 1826.

Pálfi Lajos: Okszerű méhészet kézikönyve kérdésekben és feleletekben. Ungvár, 1894.

Papp Gábor: A méhészet mint gazdasági tényező a kupos kezelési rendszer mellett. Kiadja Kis-Küküllő vármegye gazdabizottsága. Dicső-Szent-Márton, 1899.

Paradeyzer Lajos: Az elméleti és gyakorlati méhészet kézikönyve. Arad, 1877.

Pethe Ferencz: Méhtenyésztés. II. kiadás. Pest, 1816.

Prónay Albert: Az okszerű méhészet kézi- és tankönyve. Losoncz, 1891.

— — A méhek rajzása, tekintettel a szalmakassal méhészkedő közönségre. Losoncz, 1891.

Ravazdy András: Méhetolmács. Diószeg, 1791.

Rodiczky Jenő dr.: A méhről. Bécs, 1876.

— A magyaróvári gazd. fels. tanintézeti méhes taneszközgyüjteménye. Magyar-Óvár, 1873.

— Elméleti és gyakorlati méhészet. I. füz. Magyar-Óvár, 1875/6.

— — A magyar méhészet multjáról. Budapest, 1892.

Ruffiny Sámuel: Kurze Anleitung zur Verbesserung der gewöhnlichen Bienenzucht. Mit Hinsicht auf Zipsen und die kälteren Gegenden Ungarns. Kaschau, 1805.

— Der praktische Bienenvater oder Anleitung zu einer zweckmässigen Bienenzucht, mit besonderer Hinsicht auf kältere Gegenden. Leipzig und Kaschau, 1832.

Schikulszky József: A méheknek kettős köpükben leendő új tartásokról. Kassa, 1817.

— **Joseph**: Nova Apum cultura in duplicis alveariibus. Cassoviae, 1817.

Schirach A. G.: Erläuterung junge Bienenschwärme oder Ableger zu erziehen. Budissin, 1770.

Sebes Károly: Havi foglalkozások a méhek körül. Budapest, 1874.

— Vezérfonal a méhészetről. Budapest, 1874.

Sőtér Kálmán: A méh és világa. Kolozsvár, 1895—96. (A földm. min. kiadványa.)

Spitznert: Korbbienenzucht ... von Abte *Mitterpacher*. Pesth, 1806.

Station royale hongroise d'Apiculture a a Gödöllő. (A földm. min. kiadványa.)

Statuten der Verein zur Hebung und Beförderung der praktischen Bienenzucht in Siebenbürgen. Kronstadt, 1844.

Szabó György, Csási: Magyarországi méhes gazda. Debreczen, 1792.

Szarka Sándor, Kövesdi: Izletes méhtenyésztés. Kolozsvár, 1844.

Szatthmáry Király György: Angliai méhes kert ... mellyet kiadott angliai nyelven *Gedde János* ... most pedig magyar nyelvre forditott —. Eger, 1759.

Sztarill Lajos: Az országos méhészeti egyesület által B.-Gyulán 1883. tartott méhészeti 2-ik vándorgyülés és országos méhészeti kiállitás emlékkönyve és kalauza. Összeállitotta —. B.-Gyula, 1883.

Szuhányi János: Szorgalmas méhész. Pest, 1795.

Tittel, Heinrich: Beilage zum Hebung und Förderung der vaterländischen Bienenzucht. Temesvár, 1873.

Torkos M. J.: Der wahre Ursprung des Bienenwachses. Oedenburg, 1776.

Tóth A.: Prostonárodni wcelar. Skalici, 1871.

Tóth J. dr. A méhészet kézikönyve. Budapest, 1874.

Tudománya. A méhtartás rövid — Vácz, 1782.

— A magyarországi méhtartás rövid — Vácz, 1795.

Uhlarik Sándor: A méhészet. Galantha, 1899.

— (Továbbképző gazdasági előadások. Kiadja a galanthai járás gazdaköre II. füz. 5.)

Vajda Péter: A tapasztalt méhészgazda. Átdolgozta *Uzdi Péter*. Kassa, 1835.

Vesmás Márton: Erdélyi méheskert. Kolozsvár, 1744.

— ugyanaz 1774.

XVI. Selyemtenyésztés és eperfaültetés.

Alapszabályai a soproni selyemtenyésztő részvénytársaságnak. Sopron, 1845.

Anleitung. Kurze —. Zur rationellen Aufzucht der Seidenraupe. Herausg. vom k. u. Min. für Cultus und Unterrichts. Budapest, 1881.

Anweisung zu einer der Natur der Seidenwürmer und Maulbeerbäumen angemessenen Zucht. Pressburg.

Áron Ede: Gyakorlati útmutatás az eperfa és selyemhernyó tenyésztésére. Pest, 1870.

— — Ugyanaz. Budapest, 1874. (Falusi könyvtár 11 köt.)

Ásványi Lajos: A selyemhernyó tenyésztéséről. Kolozsvár, 1893.

Bálint István: Selyemgazdaságról való tanitásnak két része. Pest, 1830.

Bandl J.: Rövid útmutatás a selyemtenyésztés kezelésére. Pest, 1856.

Barabás Károlyné: Selymészet. Kolozsvárott, 1872.

Bernát Dezső: Magyarország selyemtenyésztése. Irta —. Közli a ministerium gazdasági osztálya. Pest, 1868. (Közlemények a földm., ipar- és keresk. minsterium köréből. I évfolyam, 3 füzet.)

Bezerédj Pál: Jelentése a selyemtenyésztés emelése czéljából 1880. évben foganatositott intézkedésekről. Budapest, 1884.

Bezerédj Pál: Báró Kemény Gábor földmivelés-, ipar- és kereskedelemügyi m. kir. minister úr ő nagyméltóságához. Jelentés Magyarország selyemtenyésztésének állásáról és fejlődéséről 1880- és 1881-ben. Budapest, 1882.

— — *Gróf Széchenyi Pálhoz* 1882/3. Budapest, 1884.

— — *Gróf Széchenyi Pálhoz.* 1886. Budapest, 1887.

— — *Gróf Széchenyi Pálhoz.* 1887. Budapest, 1888.

— — *Gróf Széchenyi Pálhoz.* 1888. Budapest, 1889.

— — *Gróf Szapáry Gyulához.* 1889. Budapest, 1890.

— — *Gróf Bethlen Andráshoz.* 1890. Szegszárd, 1890.

— — *Gróf Bethlen Andráshoz.* 1891. Szegszárd, 1892.

— — *Gróf Bethlen Andráshoz.* 1892. Szegszárd, 1893.

— — *Gróf Festetich Andorhoz.* 1894. Szegszárd, 1894.

— — az 1895—1899. évieket lásd Jelentés alatt.

— — Néhány szó Magyarország selyemtenyésztéséről és selyemiparáról. Szegszárd, 1896.

Bielik Mihály: Natura bombicum azaz a selyembogaraknak természet szerint való nevelésnek módja. Nagyszombat, 1799.

Bielik Mihály: Natura bombycum et mororum, das ist Eine kurze Anweisung zu einer unter der Seidenwürmer und Maulbeerbäume Zucht. Pressburg, 1803.

Blaskovits József: Selyemtenyésztést illető némely észrevételek. Kolozsvár, 1827.

— **S. A.** A selyemtenyésztésnek módjáról és hasznáról stb. N.-Várad, 1793.

— **S.**: A selyemgazdaságról való tanitás. Kolozsvár, 1828.

Blaskovitsch Joseph: Vollständiger Unterricht über die vortheilhafteste und leichteste Art des Seidenbaues für Ungarn. Pest, 1802—1814.

— — Vollständig theoretisch-praktischer Unterricht zur Seiden-Cultur für den österr. Kaiserstaat. Wien, 1820.

— — Darstellung des gegenwärtigen Zustande der Seidenzucht in Ungarn und der daraus fliessenden Hindernisse für das Emporkommen einer ausgebreiteten Seidenkultur in diesen Lande. Ofen, 1808.

— — Genialitäten. Pannonia, 1808.

— — Ueber die Unzweckmässigkeit und Schädlichkeit der bisher bei uns üblichen Methoden Seide zu erzeugen. Ofen, 1803.

— — Grundsätze zur Leitung der Seidencultur in Ungarn. Ofen, 1795.

— — Gemachte Einwendungen gegen die in Altofen abgehaltenen Spinnprobe. Pest, 1896.

KSH Könyvtár

Bolle János: Rövid útmutatás a selyemhernyó okszerű tenyésztésére.
— II. kiadás. Budapest, 1882.
— — A selyemtenyesztés Japánban. Budapest, 1899. (A földmivelésügyi m.kir. minister kiadványai. 1899. 2. szám).
— **Johann**: Die Seidenzucht in Japan. Budapest, . . . (A földm. min. kiadv.)

Bödös Ferencz, Bödei: A selyemeresztő bogarakról. Pest, 1789.
— — A szederjfa magvának gyümöltséből való rendes kivételéről és elvetéséről . . . gyümölts fáknak szaporitásáról, . . . selyem bogaraknak tartásáról szólló könyvetske. Péts, 1803.

Burián Pál: A selyemtenyésztésről. Szempcz. Pozsony, 1897. (Gazdasági továbbképző előadások I.)

Canolla, Thomas: Abonnement auf die Cultur der Maulbeerbäume für das Königreich Kroatien und Slavonien. Agram, 1845.
— — Vaterländische Gesellschaft für die Seidenerzeugung in Kroatien und Slavonien. 1845.

Czambert János: A figyelmeztetett ügyes selyemtenyésztő. Budán, 1836.

Dubovszky Gyula: Rövid útmutatás az okszerű selyemtenyésztésre. Pest, 1871.
— — Gyakorlati rövid utmutatás az okszerű selyemtenyésztésre. Szegzárd, 1873.

Előadása. A selyembogarakkal való bánás módjának rövid —. Megjelenési hely és évjegy nélkül.

Fejlődése Magyarország selyemiparának 1880-tól 1886. évig. Budapest, 1886.

Felterjesztése. A M. Gazd. Egyes. bizottm. a selyemtenyésztés emelése iránt Magyarországban. Pest, 1850.

Frendel, Stephan von: Die Kunst Seide zu erziehen. 2 Theile. Pressburg, évjegy nélkül (1795).

Függelék gróf Széchenyi István értekezéséhez a selyemről. Közrebocsájtá *Simon Nep. János*. Sopron, 1840.

Gallarati: Unterricht zur Seidenkultur. Hermannstadt, 1785.

Gönczi Pál: Az eperfa és selyemtenyésztésről. Pest, 1860.
— — Utmutatás az eperfa- és selyemgumó lemotollázására. Pest, 1860.
— **Paul**: Über den Maulbeerbaum und Seidenzucht. Pesth, 1860.
— **Pawel**: O dochowawani malinowého stromu a hodbabnictwe. Pest, 1860.

Göndöcs Benedek: Hogyan kell tenyészteni a selyemhernyót. Gyula, 1880.

Heintl Franz: Anleitung dar Seidenbau in Freyen zu betreiben. Wien, 1815.

Heintl F.: Winaučowáni o wichowánu owocnich stromov. Budin, 1811.

Henking Henrik: Szederfa- és selyemtenyésztés Magyarországban. Sopron, 1834.
— — Sopron, 1843.
— **Heinrich**: Maulbeerbaum und Seidenzucht in Ungarn, Güns, 1843.

Honking Heinrich: Seidenbau und Seide-Gewerbe in Ungarn. Oedenburg, 1844.
— — Gutachtlicher Vortrag an den Seidenbau-Verein der Oedenburger und Eisenburger Comitate. Oedenburg, 1841.

Histoire et situation de sericulture et de la filature dans le Royaume Hongrie en 1891. Lyon, 1894. (A földm. min. kiadv.)
— en 1894. Budapest, 1895. (A földm. min. kiadv.)

Hofmann Emanuel: A selyemtenyésztés módjának előadása a magyar földmivelők számára. Béts, 1833.
— II. kiadás. Ujvidék, 1838.
— — Oktatás a selyemtenyésztésben. Pesten, 1834.

Instruktion für den Anbau des Anbau-Samens und die Maulbeerbaumzucht. (Kiadja a selyemteny. felügyelő.) Budapest, 1883.

Jaksič Joseph: Elementar-Unterricht über die Seiden-Zucht. Pressburg, 1859.

Jelentés Magyarország selyemiparáról 1882. és 1883-ban. Budapest, 1884.
— 1895. Szegszárd, 1896.
— 1896. Szegszárd, 1897.
— Magyarország selyemtenyésztése és selyemiparának állapotáról az 1897. évben. (Magyar kir. földm. min. orsz. selyemtenyésztési felügyelősége.) Budapest, 1898. (A földm. min. kiadványa.)
— — 1898. Budapest, 1999. (A földm. min. kiadv.)
— 1899-ik évben. Budapest, 1900. (A földm. min. kiadv.)

Kunoss Endre: A selymészet kézikönyve, vagyis népszerű útmutatás a szederfák ültetése, ápolása és selyemhernyók tenyésztése ügyében. Pesten, 1843.

Lukácsy Sándor, Hutirai: Selyem- és eperfatenyésztés. Pesten, 1858.

Manzin: Praktische Winke über die Führung der Seidenzucht. Temesvár, 1863.

Marosi: Die ungarische Seidenindustrie und ihre Zukunft. Budapest, 1898. (A földm. min. kiadv.)
— Zákon i naredba v zabrani večlačkih vina. Budimpešta, 1898.

Matusik János. A selyemhernyótenyésztés alapvonalai. Kolozsvár, 1868.

Matusska József, Felső-Rásztokai: Oktatás a szederfa és selyembogár tenyésztéséről. Buda, 1843.
— — II. kiadás. Buda, 1845.
— — III. » » 1846.

Matzek, A.: Der Seidenbau sammt Maulbeer-Baumzucht. (Kézirat az O. M. M. G. E. könyvtárában.)

Maulbeerbaum, Der — und die Seidenraupe oder praktische Anleitung zur Seidenkultur. Verfasst von *F. X. W.* Warasdin 1847.

Mazzogato A.: Kurze Art Maulbeerbäume zu Pflanzen. Pest, 1787.
— — Weszprim, 1798.

Milleker Felix: Geschichte der Seiden-Cultur in Südungarn. Werschetz, 1883.

Mitterpacher Lajos: A szederjfa és selyembogár-nevelésről való oktatás. Németből magyarra ford. *Spécz Antal*. Budán, 1805.
— — Budán, 1813.
— — » 1823.
— — » 1826.
— — » 1830.
— **Ludw.**: Unterricht über die Maulbeerbaum- und Seidenraupenzucht. Ofen, 1813.
— **Ludovik**: Ünvisitura lui *Károl Filibert* de lastririe despre sidirje bumiakului. Buda, 1810.
— **Ludwik**: Gednáni *Karla Philiberta* Lastryie o Wirobenu bawlni. w Budine, 1810.
— — Winnaučeni o malinowich stromuw, a hedbawnich čerwikuw chowáni. Budin, 1804.
— — u. a. Budine. 18:3.

Módja. A selyem-eresztésnek — Forditott németből magyarra 1752-dik esztendőben. Szebenben, 1754.

Návod ku pestovaniu hodbabnikov L. Rózsahegy, é. n.

Néhány szó Magyarország selyemtenyésztéséről és selyemiparáról. Budapest, 1896. (A földm. min. kiadványa.)

Oktatás: A selyem miveléséről. Eperjes, 1783,
— Rövid. — az eperfák neveléséről. Eszék, 1798.

Péterffy József: Okszerü utasitás az eperfa- és selyemtermelésről. N.-Szeben, 1856.

Pókász Imre: Az okszerű eperfa-termelés és selyem hernyó-tenyésztés. Arad, 1886.
— — Selyemhernyótenyésztés és eperfatermelés. II. kiadás. Arad, 1893. — III. kiadás. Arad, 1896.

Pulszky Károly: A selyem mivelésről való oktatás, melly három könyvre osztatik, ugymint: Az első könyv tanit a szederj-fák körül megkivántató gondviselésről. A második a selyem eresztő bogaraknak neveléséről. A harmadik a selyemnek elkészitéséről Eperjes, 1703.

Schedius Ludwig: Vollständiger Unterricht über . . . Seidenbau für das Königreich Ungarn. I. Abtheilung. Pest, 1882.

Seidenbau, Der — und Seidegewerbe in Ungarn. Oedenburg. 1844.

Seidenzucht, Ungarns —. Budapest, 1896. (A földm. min. kiadványa.)

Sejem, és Eperfa tenyésztés. Kérdések és feleletekben. Falusi iskolák számára, H. n. 1841. (Kézirat az O. M. G. E. könyvtárában).

Selyemtenyésztésünk és selyemiparunk fejlődése. 1880-tól 1895-ig bemutatva az 1896-ik orsz. ezredéves kiállitáson. Budapest, 1896. (A földm. min. kiadványa.)

Sériculture, La — et l'industrie de la soie — (A földm. min. kiadványa.)

Sollenghi Károly: Uj módi magyar selyemruha azaz: Magyar és hozzá tartozandó országoknak a selyemeresztő bogarakból következő különös hasznok és gyarapitások. Alsó Slavonia, 1769.
— — Posony, 1770.
— — Debreczen, 1770.

KSH Könyvtár

— — Weszprém, 1798.
— — Nowy spusob hedbawného rucha. Požon, 1772.

Soós Sándor: A selyemtenyésztés Felső-Magyarországon. 1863. (Kézirat az O. M. G. E. könyvtárában).

Steer Márton: A selyemtenyésztés befolyása családok és állodalmak jóllétére. Pest, 1846.

Stolz J.: Einhundert und zwei und siebenzig Fragen zum Seidenbau. Pest, 1786.

Stolz Johann: Beantwortete Fragen zum Seidenbau. Pest, 1786.

Széchenyi István Gróf: Selyemről. Pest, 1840.
— — Függelék Gróf Széchenyi István értekezéséhez a selyemrül. Sopron, 1840.

Szederegylet-könyv: Sopron Vasi — 1841. Sopronban, 1841.
— Szederegylet működései stb. Sopron, 1844.

Szederfatenyésztés. — (A földmiv. min. kiadványa.)

Tavarnay Ferencz: Magyarországi selyemtenyésztés módja. N.-Károly, 1820.

Tomsich Vincenz: Cenni sulla cultura de Baco di seta chinese (Bombyx Cymhia). Fiume, 1878.

Trentsényi Ferencz: Rövid módja az eperfa és selyembogár tenyésztésnek. Szeged, 1830.

Unterricht Aufrichtiger — von der Plantage des weissen Maulbeer Baums. Oedenburg 1771.
— kurzer —, Maulbeer-Bäume zu ziegeln und zu vermehren. Essegg, 1798.
— über die vortheilhafteste Art des Seidenbaues. Pesth, 1814.
— Vollständiger — über die Seidenrappen Zucht. (Unterricht über leichteste Art des Seidenbaues für Ungarn. II. Abth.) Pesth, 1814.

Úprava pre l'ažebnikov hodbabnych husenkou. Szegzárd é. n.

Utasitás a szederfamag-vetés és a szederfa-tenyésztésre nézve. Kiadja a magy. orsz. selyemtenyésztési felügyelőség Szegszárdon. Győr, 1883.

Utasitás. Rövid — a selyemhernyó felnevelésére. — (A földm. min. kiadv.)

Útmutatás. Rövid — a selyemtermesztésre avagy a selyembogarak tenyésztésére. Pécs, 1839.
— Rövid — a selyemhernyó okszerű tenyésztésére. Kiadja a vallás- és közoktatásügyi m. k. ministerium. Budapest, 1881.

Váradi S.: Utasitás a selyem- és eperfa tenyésztésre. N.-Enyed, 1842.

Viszkocsill János Lajos: Gyakorlati utmutatás a selyemhernyótenyésztés és eperfa ültetés okszerű kezeléséhez. Esztergom, 1881.
— **Joh. Ludw.**: Gründliche Anleitung zur praktischen Ausübung der Seidenraupenzucht. Gran, 1881.

Wukasinovic Antal: Az eperfa és selyemtenyésztés szabályai. Pest, 1867.

Zigány Zoltán: Gyakorlati utmutatás a szederfa- és selyemhernyó-tenyésztésre. Budapest, 1900. (Falusi könyvtár 16.,

XVII. Gazdasági épitkezés.

Acsády Jenő: A mezőgazdasági ut-, vasut- és hidépités. A szöveg közé nyomott 182 ábrával. Budapest, 1898.

Bedeus J.: Fontos tanitás a legolcsóbb, s tűz ellen szolgáló épités mesterségről. Szeben. 1807.

Beszédes Jósef: A mezei gazdaságra, mesterségekre és kereskedésre alkalmaztatott inzsenérségről. Pest, 1830.

Bujanovics Eduárd: Über die verschiedenen Methoden der Aufbewahrung des Getreides. Pest, 1846.

Csiby L.: Abrudbányay-féle vizkapu szerkezete. — (A földm. min. kiadv.)
— — La Porté-eclusé systeme Abrudbányay. — (A földm. min. kiadv.)

Dohányszáritó-pajta és simitó helyiség. Milyen legyen a czélszerű —? Budapest, 1888.

Domokos Kálmán: A földmérő. Gyakorlati kézikönyv, különösen a gazdasági tanintézetek hallgatói, továbbá gyakorló gazdák, rétmesterek, erdőőrök, geometerek s mindazok használatára, kik a földmérés tudományából a gyakorlati czélokra szükséges ismereteket elsajátitani óhajtják. Debreczen, 1881.
— — Az épitkező gazda. Kolozsvártt, 1890. (Az Erdélyi Gazdasági Egylet könyvkiadó vállalata IX. (III. évfolyam. 1. szám.)
— — A gazdasági épitkezés kézikönyve I. és II. rész. Budapest, 1894. (Orsz. magy. Gazd. Egyl. Könyvk. vál. III. Cycl. 3. és 8. köt.)

Fehér Zoltán: Gazdasági épitkezésről. Galánta, 1899.
— — (Továbbképző gazdasági előadások. Kiadja a galánthai járás gazdaköre. IV. füz. 1.)

Gautier, Az utak és utczák épitésének módja ... Magyarul kiadta *Kovács Ferentz.* Posony és Kassa, 1778.

Gérlóczy Gyula: Értekezés technikai műveltség közgazdasági jelentéséről. Pest, 1866.

Gewerbe. Welche Bedeutung haben die landwirthschaftl. technischen — für den landwirthschaftlichen Betrieb. Pressburg, 1882.

Gonda Béla: Épitési tanácsadó. Budapest, 1878.
— — II. kiadás. Budapest, 1891.

Győri Zsigmond: Mérnöki gazdaság. I—III. füzet. H. n. 1840. (Kézirat az O. M. G. E. könyvtárában.)

Hencz Antal: Műszaki leirás homoktalajon épitendő borpinczék tervezéséhez. Keszthely, 1893.

Ivó János: Nézetek a magyar nemzet miveltségi és technikai kifejlése tárgyában. Buda, 1841.

Józsa L.: A czukorgyári szenyvizek tisztitása. Budapest, 1898. (A földmiv. min. kiadványa.)

Kvassay Jenő: Lakóházak kiszáritása Budapest, 1888. *Barcza Károly:* Vizikosokkal történő gazdasági vizvezeték. (A földm. min. kiadv.)

Lajstroma —. A lakóházak, gazdasági épületek, belsőségek és községek kiszáritása alagcsövezés utján.

Landgraf Ádám: Az hába födélnek, azaz: agyaggal összve tapasztott szalma födélnek megmagyarázása. Magyar nyelvre fordittatott. Eger, 1772.
— — II. kiadás. Poson, 1773.
— — Beschreibung des Habaner Strohdaches. Pessburg, 1772.
—. II. kiadás. Wien, 1801.

Maygruber Ágoston: A dockrendszer s annak alkalmazása a Budapesten állitandó közraktárakra. Pest, 1865.

Mika Károly: A száraz épitészet elemei. Gazdák, épitészek és gazdasági tanintézetek hallgatói számára 130 ábrával. Bpest 1891. (Falusi Könyvtár 41. köt.)

Opinio de Magazinis exigendis. Megjelenési hely és évjegy nélkül.

Otthon. Az —: Utmutató a ház czélszerű berendezésére. Budapest, 1882.

Péch József: Gátvédelem. Budapest, 1893.

Rausch de Trauenberg Franciscus: Elementa architecturae ad structuras oeconomicas applicatae. Budae, 1799.
— Ugyanaz. 1816.

Schadl János: Mezőgazdasági épitészet. Kassa, 1880. (Kézirat az O. M. G. E. könyvtárában).

Schoeller A: Földszurkos gyapjunemez, mint épületfedő anyag. Pest, 1859.

Sobó Jenő: Középitéstan. Az erdészeti épitéstan első része. Az országos erdészeti egyesület által jutalmazott munka. I., II. kötet. (Az Országos Erdészeti Egyesület. Selmeczbánya, 1898—1900).
— — Ut-, vasut- és hidépitéstan. Az erdészeti épitéstan második része. Az orsz. erdészeti egyesület által jutalmazott munka. Kiadja az orsz. erdészeti egyesület. Szöveg közé nyomott 1083 ábrával. Selmeczbánya, 1900.

Száhlender Gyula: Gazdasági épitészet III—IV. rész. Budapest, 1899.

Uzovics Sándor, Petesfalvai: Emberbaráti közlés éghetetlen uj nemű házfedélről. Pozsony, 1835.

KSH Könyvtár

XVIII. Gazdasági gépek, eszközök és gépkezelés.

Andeutungen, Kurzgefasste, zur Anwendung der in der Ackergeräth-Fabrik zu Rimaszécs erzeugten Ackergeräthen und Maschinen. Wien, 1852.

Aratógépek, Az —. Budapest, 1885.

Ásványi L.: A Haerson-féle tojásköltőgép ismertetése. Kolozsvár, 1892.

Balogh József: Tanakodás az ekéről. Pest, 1837.

Bosányi Endre: A malomipar szerepe és jelentősége közgazdaságunkban. Budapest, 1892.

— — A »malomkérdés«. Budapest, 1894.

Bujanovics Eduard von Agg-Telek: Ueber die verschiedenen Methoden der Aufbewahrung des Getreides, besonders die für gemässigtes Klima geeignetste, in den zuerst von Sinclair angegebenen Fruchtbehältern mit ununterbrochenem Luftzuge. Mit 6 lithogr. Bauplänen und Kostenberechnungen. Pesth, 1846.

Cséplőgépek. Versenydíjazott, hordozható gazdasági —, malmok, stb. Clayton, Shuttleworth et Comp. által. Pest, 1857.

Csérer Lajos: Milyen eszközökkel munkálja földjét a kisgazda? Kassa, 1899. (Nagy-Küküllő vármegye közgazdasági bizottsága által tartott népies gazdasági előadások alkalmából kiosztott ingyenfüzet.)

Czentner József Dr.: A gabona-elevátorok intézményeinek ismertetése. Magyar-franczia. I. rész. Budapest, 1895.

Darstellung meines Systems von Dampf-Marienbad-Apparaten zur Brant wein-, Spiritus und Spritfabrikation. Pest.

Dérczy Péter: Minő ekét használjunk. B.-Csaba, 1899.

Directiv-Regeln für den Anbau mit der Ugzy'schen Saemaschine. H. és é n.

Eichinger Károly: Utasitás az Eichinger-féle gabona-tisztitóhoz. Szeged, 1860.

Ekeverseny. Az agárdi —: Jelentés az orsz. magy. Gazdasági Egyesület által . . . . Agárdon 1883. Sept. 25., 26. és 27-ik napjain rendezett nemzetközi fogatos- és gőzeke-versenyről. Budapest, 1883.

— A kisbéri —. Szombathely, 1884.

Előirányzat egy kenderáztató, törő és tilolótelepnek Arad, Csanád, Békés, Csongrád megyék részére leendő felállitása tárgyában. Budapest, 1897.

Eredménye. A m. kir. államvasutak gépgyára által szerkesztett gőzcséplőgéppel tett kisérletek. — A magyar-óvári gazdasági akademia és a kassai gazdasági tanintézet gépkisérleti állomásának jelentése. Budapest, 1887.

»**Exsiccator**« dohánylevélfüző és száritó kézigép. Budapest, 1885.

Fowler: Gőzeke-szerelvények alkatrészei *John Fowler & Co.* gyárából. — Bestandtheile der Dampfpflug-Apparate aus der Fabrik von *John Fowler & Co.* Budapest, 1900.

Franke F. Ad.: Ueber Regulirung der Bewegung der Dampfmaschinen. Ofen, 1846.

Fuchs J M.: Berichte der Versuchstationen für landwirthschaftliche Geräthe und Maschinen an der k. ung. landwirthschaftl. Lehr-Anstalt in Ung.-Altenburg, 1870. Pest, 1871.

— — Közlemények a m.-óvári gazdasági eszköz és gépkisérleti állomás köréből 1870. Pest, 1870.

Gazdasági eszközök és gépek. I. Rész. Mezőgazdasági eszközök és gépek. II. Rész. *Dr. Rodiczky Jenő:* A szeszégetésnél, czukor- és sörgyártásnál alkalmazott gépek és készülékek. Budapest, 1879. (Hivatalos jelentés a Parisban 1878-ban tartott egyetemes kiállitásról. XIV. füzet.)

Gépkisérleti állomás Magyar-Óvárott. 1890. (Magyar-német.)

Gothárd Sándor: Jelentés a' Vasmegyei gazdasági Egyesület által 1886. Sárvárott rendezett sorvetőgép versenyéről. Szombathely, 1887.

— — A cséplőgépek és azok kezelése. 98 ábrával s két táblával. Budapest-Herény. 1888.

Gőzgépekről. A — és a magy. kir. dohánygyárakkal használatban levő fontosabb munkagépekről. Hivatalos használatra összeállitotta és kiadta a magy. kir. dohányjövedéki központi igazgatóság, Budapest, 1884.

Gruner Ludwig & **Herzog Oscar:** Welche Bedeutung haben die landwirthschaftl.-technischen Gewerbe, für den landwirthschaftlichen Betrieb, mit besonderer Berücksichtigung extensiver Verhältnisse. — Herausgegeben vom landw. Verein an der königl. ung. landw. Akademie zu Ungarisch Altenburg. Pressburg, 1882.

Hecke W. und **Kraft G.:** Internationale Getreide-Maschinen-Concurrenz veranstaltet zu Ungarisch-Altenburg. Wien, 1870.

Horváth Géza Dr.: A permetező készülékek a kertészet szolgálatában. Budapest, 1890. (M. k. áll. rovartani állomás közlem. I. köt. 1 füz.)

Hutyra Ferencz dr. Húspárolók és desinfectorok. Budapest, 1895. (A földm. min. kiadványa.)

— ismét. Budapest, 1900.

Innfeld Fr.: Die Aekergeräthe u. landwirthschaftlich. Maschinen der herz. Aug. v. Sachsen-Coburg Gotha'schen Ackergeräthe-Fabrik zu Rima-Szécs in Ober-Ungarn. Pest, 1854.

Iparágak. Mily jelentőséggel birnak a' mezőgazdasági — technikai — a' mezőgazdaság üzletére. Pozsony, 1882.

Ismertetése. Mezőhegyesi répaszeszgyáraknak és a' gyáraknak rövid —: Budapest.

Jegyzéke. A magyar gazdasági egyesület 1859. junius 5—8. napjain a' régi füvészkertben rendezett gazdasági eszköz- és gépkiállitása tárgyainak. Pest, 1859.

— A magyar gazdasági egyesület köztelkén 1860. junius 3—6. napjain rendezett kiállitás és 1860. jun. 2. Tótmegyerre kitüzött ekeverseny tárgyainak. Pest, 1860.

Jelentése. Az O. M. G. E. —: és a felső-tiszavid. gazd.-egyl. által 1892-ben rendezett aratógépversenyről. Budapest, 1892.

— a Biharmegyei gazdasági egyesület — az 1870. Nagyváradon megtartott aratógép-versenyről. Nagyvárad, 1870.

— a' vasmegyei gazdasági egyesület elnökségének — az 1874. Sárvárott megtartott aratógép-versenyről. Szombathely, 1874.

Katalogusa. Az országos magyar, és a pest-pilis-solt-kiskunmegyei gazdasági egyesület által 1887. Hatvan mellett. Puszta-Nagy-Telken tartandó mezőgazdasági gépkiállitással egybekötött nemzetközi ekeverseny. — Budapest, 1887.

— A szajoli nemzetközi kévekötő, és marokrakó aratógépverseny — 1889. Budapest, 1889.

— Az O. M. G. E. és a felső tiszavidéki gazdasági egyesület által a földmivelési m. k. min. segélyezése mellett Nyiregyházán 1892. évi julius 9—10-én rendezett nemzetközi kévekötő és marok-aratógépverseny —. Budapest, 1892.

Kézi könyv. Gazdasági, gépészeti —. (Kézirat az O. M. G. E. könyvtárában).

Kodolányi Antal: A Berlinben tartott aratógépkiállitás és verseny —: ministeri megbizott jelentése. Pest, 1868. (Közlemények a földm.-, ipar- és keresk, m. kir. ministerium köréből. I. évf. 4. füz.)

Kotzó P.: Utasitás Garrett Richárd és fia angolhoni gyárában készült sorbavető és kapáló gépeinek kezelésére. Pest, 1870.

Közlemények a magyar-óvári m. kir. gazdasági felsőbb tanintézettel egybekapcsolt gazdasági eszköz és gépkisérleti állomás köréből. 1870. évfolyam. Pest, 1871.

— 1871. évfolyam. A m. kir. földmivelési, ipar- és kereskedelemügyi ministerium

megbizásából szerkeszti s egybeállitá *Fuchs J. M.* Bécs, 1872.

Közlemények ..... 1874-iki évfolyam. Magyar-Óvár, 1875.

Krippel M.: szögrakó készülék. — (A földmívelési min. kiadványa.)

Lázár L. Pál: A lokomobilok kezelése. Budapest, 1887. (Az országos gazdasági egyesület könyvkiadóvállalata.)

— — Talaj és növényművelő gépek és eszközök elmélete, — szerkesztése és kezelésének tárgyalása. Budapest, 1886.

— — és **Dr. Szabó Ferencz:** Aratógépeink. Jelentés az orsz. magy. és a jász-nagykun-szolnokmegyei gazdasági egyesület által nagyméltóságú idősb gróf *Almásy Kálmán* úr szajoli birtokán 1889-ik évi julius hó 6-ik és 7-ik napján rendezett nemzetközi kévekötő és marokrakó aratógépverversenyről. Budapest, 1890.

— — Az aratás és betakaritás segédeszközei. Budapest, 1893. (Az országos magyar gazdasági egyesület alatt álló könyvkiadó vállalat II. cyklus XIII.)

— **Paul:** Geräthe und Maschinen zur Boden- und Pflanzenkultur. Leipzig, 1885.

Lencz Ödön: Magyarország mezőgazdasági gépipara. Budapest, 1898.

Loosy Adolf: Gazdasági gépek és eszközök az Észak-Amerikai Egyesült államokban. Budapest, 1894.

Lo-Presti, Ludwig: Bemerkungen über die... priv. ung. Stockrode-Maschine. Pest, 1857.

Maderspach János: Ismertetése a maghámolásnak és a maghámozó gépnek. Pest, 1866.

Márton S.: Delejtű nélküli szögrakó. — (A földm. min. kiadványa.)

— — Hatszögekkel való területszámitás. — (A földm. min. kiadványa,)

— **A.:** Calcul de Superficies au moyen de la hexagone. — (A földm. min. kiadványa.)

Márton Sándor: Emlékirat igafogatról, és járművekről erőműtani szempontból. Pest, 1872.

Mayer Károly Erneszt: Uj és nevezetes eke, mellyhez nem kell igazgató. *Grangé János József* franczia földmíves találmánya. Német munkája után forditá egy mezei gazda. Pest, 1833.

— — Budán, (1853.)

Melegh Béla: A cséplőgépek és járgányok. Kézirat gyanánt. Budapest, 1899.

Mennyi pénzértéket veszitünk el oly czentrifuga alkalmazásánál, mely a tej lefölözését nem végzi a lehető tökéletességgel. Budapest, 1897.

Miklós Ödön: Jelentése az elevátorokról. (Kőnyomat, az O. K. G. E. könyvtában.) Budapest, 1879.

Miterpacher Ludovicus: Technologia oeconomica. Budae, 1794.

Moser J.: Über die Einrichtung und Verwendung der Spiritus-Mess-Apparate. Ung.-Altenburg, 1862.

Ordódy Lajos: Vezérfonal ekeversenyeink rendezésénél. Budapest, 1881.

Papanek N. János: Gazdasági eszközök és részeinek rajza és elnevezése magyar, német és tót nyelven. Budapest, 1878.

Papp György: Használati utasitás a Papp-féle szabadalmazott »lókapá«-hoz. Debreczen, 1894.

Perels Emil: Tanácsadó a mezőgazdasági gépek választásánál és használatánál. Budapest, 1896.

Programm der vom Ungarischen Landes-Agricultur-Verein zu Agárd, auf den Besitze des Gr. Franz Nádasdy Jun. 1882. veranstalteten internationalen Dampfpflug und Gespanpflug-Concurrenz. Budapest, 1882.

Reichenberger S.: Legujabb gyapjumosás rendszere. Pest, 1842.

— — Neueste Wollwäsch-Methode. Pest, 1842.

Reischl Vilmos: A tej vizsgálata és tejvizsgálatok különféle módja 28 ábrával. (Rövid vezérfonál a sárvári m. kir. tejgazdasági szakiskola hallgatói számára.) Puszta-Láncz, 1897.

Rhedei Ferencz G.: Ujj találmány, mellyel a malmokban a gabonákból a vám, magából igazságosan válik külön a tulajdonos zárja alá. Némely a malmok körül lehető jobbitásokkal s azokat illető jegyzetekkel. M.-Vásárhely, 1828.

Rieger György: A magyar malomipar. Budapest, 1885.

Robey és társai: Jegyzéke azon gazdasági gépeknek, melyek Angliában készülnek. Pest, 1866.

Rodiczky Jenő Dr.: Gazdasági eszközök. I. Rész. Mezőgazdasági eszközök és gépek. II. Rész. A szeszégetésnél, czukor és sörfogyasztásnál alkalmazott gépek és készülékek. Budapest, 1879. (Hiv. jel. az 1878. párisi kiáll. XIV. füz.)

— **J.** és **Tuba L.:** Nemzetközi aratógépverseny a magyar kir. földmivelési, iparés kereskedelmi ministerium pártfogása mellett rendezve a Mosony megyei gazdasági egylet által Magyar-Óvárott 1869. julius 5—10-ig *Gecke W.* és *Krafft G.* jelentése alapján és az egylet megbizásából. — Magyar-Óvárott, 1870.

Sillye Gábor: Jegyzéke a magyar gazdasági egyesület .... gazdasági eszköz és gépkiállitása tárgyainak. Pest, 1859.

— — Jegyzéke a magyar gazdasági egyesület köztelkén 1860-ban rendezett juhkiállitás és 1860. jun. 2-án Tótmegyerre kitüzött ekeverseny tárgyainak. Pest, 1860.

Simerka V.: Gőzgazánok, gőzgépek és azok gondozása. Forditotta: *Marer Zsigmond.* Pilsen, 1895.

Soltész Dani: Rövid népszerű kézműtár. *Dr. Barentin* után. Pest, 1845.

Sporer, Franz: Beschreibung und Anleitung. zur Anwendung eines ganz neuen Taschen-Dendrometers. Karlstadt, 1843.

Sporzon Pál ifj.: A gabonaelevátorok és gazdasági jelentőségük. Budapest, 1897.

Szabályzata. A fogatos ekék birálási —: a Puszta-Nagy-Telken rendezett nemzetközi ekeversenyen. Budapest, 1887.

— A szombathelyi kiállitás alkalmával 1889. tartandó nemzetközi trágyaszórógép-verseny. Szombathely, 1889.

Szabó József: A gőzeke és munkája viszonyitva a fogatos ekékhez. Nagyvárad, 1883.

Szalay János: A soros vetés és a sorbavető gépek kezelése. Szolnok, 1891.

Táborsky Ottó: A lokomobilok szerkezete és kezelése. Budapest, 1887.

— — Gőzkazánok. Budapest, 1886.

Tájékozás, a magy. Gazd. Egyesület által 1860. junius 2-án Tótmegyeren rendezendő eke és szántásverseny alkalmára. Pest, 1860.

Talaj és növényművelő gépek és eszközök elmélete, szerkesztése és kezelésének tárgyalása. Budapest, 1886.

Tervezete: Az O. M. G. E. által Apczon 1885. évi juli 5. és 6-án rendezendő nemzetközi kévekötő és marokrakó aratógépverseny —. Budapest, 1885.

Thallmayer Viktor: A sorbavető-gépek 262 a szöveg közé nyomott ábrával. Budapest, 1897.

— — Közlemények a magyar-óvári gépkisérleti állomás köréből. Magyar-Óvár, 1891.

Tóth M.: Kulcstár, a mérőedények különböző jugerumokhoz, quadratölekhez való törvényes egyeztetéséről. Kolozsvár, 1836.

Tuba L.: Nemzetközi aratógép-verseny Magyar-Óvárott, 1896. julius 5—10-ig. Magyar-Óvár, 1870.

Ujsághy Zsigmond: Fokozatos köraszaló Meissner-féle légfütésről. Temesvár, 1882.

Vörös Sándor: Minő eszközök és gépek szerepeljenek egy erdélyrészi középbirtokon? Kolozsvár, 1883.

Zichy Géza gróf: Jelentés az 1884. évi május 26—27. a hajduvármegyei gazd. egyesület által H.-Szoboszlón tartott gépvásár és ekeversenyről. Debreczen, 1884.

Zichy N. gróf és **Széchenyi P. gróf.** Az agárdi ekeverseny. Budapest, 1883.

Zichy Nándor: Jelentés az Agárdon 1883. szeptember hó 25., 26. és 27-ik napján rendezett ekeversenyről. Budapest, 1883

KSH Könyvtár

XIX. Birtokviszonyok és mezőgazdasági üzem.

Baky Gedeon: Az úrbér. Elméleti és gyakorlati kézikönyv, kiegészitve a birtokszabályozások folytán szükségessé vált telekkönyvek átalakitása tárgyában kiadott igazságügyministeri szabályrendelettel és a telekkönyvi betétek szerkesztéséről ntézkedő 1886. XXIX. t.-czikkel, az ennek végrehajtása tárgyában kiadott utasitással és igazságügyministeri rendeletekkel stb. Második bővitett kiadás. Szabadka, 1900.

Balásházy János: A tagosztály által létesithető míveltebb gazdálkodási módoknak minél kevesebb költséggel felállitásáról. Debreczen, 1841.

— — 2 kötet. Debreczen, 1845.

— — A tagosztályban való zavarok tisztábahozataláról. Pest, 1857.

Bánffy János: Rövid utasitás egy húsz holdterületű váltógazdaság rendezésére kisbirtokosok számára. Kiadta az erdélyi gazdasági egylet. Kolozsvár, 1859.

— — Eszmecserék a jószágberendezés tárgyában. Budapest, 1884.

Batthyány József gróf: Nehány szó a gazdasági ügyvitelről. Pozsony, 1892.

Békéssy László: A tejgazdaság és sajtkészités elméleti és gyakorlati szempontból. Budapest, 1885.

Berger Károly Lajos: Hogy rendezzük be gazdaságunkat? *Hensch Árpád* műve alapján. Kecskeméten, 1896.

— — Néhány szó az okszerű gazdálkodás köréből. Csáktornya, 1899.

Birthler Friedrich: Das Verfahren bei der Zusammenstellung der Grundstücke (Komassation). Hermannstadt, 1895.

Birtokrendezésről az erdélyi részekben. Különlenyomat a »Kelet« 1875. deczember havi folyamából. Kolozsvár, 1875.

Birtokstatisztikai kiadványai: A földmívelésügyi magy. kir. minister. —. I. A korlátolt forgalmú birtokok kimutatása és Magyarország területének mívelési ágak szerinti megoszlása. Budapest, 1893.

— — II. A hitbizományi, valamint a községi és közbirtokossági birtokok területének és mívelési ágak szerinti megoszlásának kimutatása. Budapest, 1894. —

— — III. A kincstári, közalapitványi, továbbá az egyházi és szerzetesi nagyobb birtokok területének és mívelési ágak szerinti megoszlásának kimutatása. Kiadja a földmívelésügyi magyar kir. minister. Budapest, 1895.

Bogdánfy Ödön: A földmíves-szocializmus és az Alföld öntözése. Budapest, 1899.

Bujanovics Ede, Aggteleki: A haszonbérrendszerről. Budán, 1843. (Gazdaság. pályamunkák. I. köt.)

— — Magtárakról. Pest, 1846.

Bujanovics Sándor: A magyar gazdatiszti osztályról. Budapest, 1892.

Bukuresti B. János: Gazdasági számoló. Tanuló és gyakorló gazdák számára. Kassa, 1885.

— — III. kiadás. Kassa, 1891.

— — IV. kiadás. Kassa, 1900.

Burger Joh. und **Schacher Mayer**: Ueber die Zertheilung der Gemeinweiden. Pesth, 1818.

Cook, George Wingrowe: Anglia haszonbérlési állapotainak ismertetése. Jegyzetekkel kisérve kiadja a »Gazdasági Lapok« szerkesztősége. Pest, 1857.

— — Ugyanaz Wingrowe C. nyomán Korizmics László Pest, 1858.

Cserháti Sándor: Mily módon lehetne a kisbirtokosok közt az okszerű gazdálkodást legokosabban terjeszteni. Magyar-Óvár, 1888.

Csondor János: Gazdaságbeli számadó és számvevő tiszti utasitások. Keszthely, 1819.

Csőtönyi Márton: Mezőgazdálkodási számadástan minden hitvallású ifjúság számára, csak magyarázatra és irásgyakorlatra. Pest, 1847.

— — Új kiadás, Pest, 1855.

Czeckelius Joseph: Vorschlag zu einem zweckentsprechenden System des Feldbaues auf Hermannstädter Gebiet. Hermannstadt, 1848.

Czindery László: Mikép gazdálkodhatunk ingyen? Pozsony, 1844.

Derczy Péter: Miként gazdálkodjék a kéttertályos gazda. Békés-Csaba, 1898.

Dittrich József. Telekkönyvi káté. Kézikönyv a telekkönyvi ismeretek alapos, gyors és könnyű elsajátitására. Lugos, 1898.

Drechsler Gusztáv: Gazdasági haszonbéri mintaszerződés. Bécsben, 1874.

Eberhardt Jenő: Egy 1200 kat. hold kiterjedéssel biró gazdaság üzemterve. Keszthely, 1899. (A keszthelyi m. kir. gazdasági tanintézet kebelében fennálló »Georgicon gazdasági kör« kiadványa. 5. szám.)

Egan Ede borostyánkői, ministeri megbizottnak felterjesztése 61.114/97. számú rendeletre a gr. Schönborn-féle bérlet kezelése és az ezzel kapcsolatos ügyek, valamint a havasi gazdaság kérdése tárgyában. Budapest, 1898.

— — Jelentés a tejgazdaság terén az 1885. 1886. és 1887—88. években tett intézkedésekről. Budapest, 1886—1889.

— — Központi Tejcsarnok. Budapest, 1885.

— — Magyarország tejgazdaságának fejlődése 1883—1886-ig. Budapest, 1887.

— — A tejgazdasági érdekeket előmozditó országos egyesület alapszabály-tervezete. Budapest, 1888.

Elmélkedések, Haszonbérleti-. (Kézirat az O. M. G. E. könyvtárában.)

Előadói javaslat a mezőgazdasági rendtartásról. Budapest, 1887.

Erdődy Imre gr.: A jószágintézés alapelvei. Aranyos-Maróth, 1882.

Erőss György dr. Gazdasági főkönyv. Második kiadás. Kis-Várda, 1889.

Eszmecserék a jószágrendezés tárgyában. Kiadja az orsz. magy. gazdasági egyesület. Budapest, 1884.

Észrevételei: Az 1827-ik esztendei 8-ik törvényczikkely következtében... Bihar vármegye által az urbarium tárgyában rendelt bizottságnak —. Nagyvárad, 1832.

Farkas Ferencz, farkasfalvi: Sáfárkodó magyar gazda. I., II. Pest, 1841.

Farmrendszer, Magyar — Budapest, 1893.

Farnos Károly: Gazdasági kétszeres számvitel. Bécs, 1851.

— — Neues System der landwirthschaftlichen doppelten Buchhandlung. Wien, 1851.

Fehér Zoltán: Valami a gazdasági üzemtanból. Galántha, 1899.

— — Számvitel és kezeléstan. Galantha, 1899.

(Továbbképző gazdasági előadások. Kiadja a galanthai járás gazdaköre. III. füzet, 3., illetőleg IV. füzet 5.)

Földbérrendszer. Hazai helyes — Budapest. (Az Országos Magyar Gazdasági Egyesület Könyvkiadó vállalata. III. cyclus. 14. szám.)

Földjövedelme. Magyarországi mívelésiágak szerinti terjedelme és —. Buda, 1865.

Galgóczy Károly: Gazdasági rendszer az erőelforgácsolás hibái és a nagyban termelés előnyei szempontjából. Budapest, 1885. (Magyar Könyvtár. Szerk. *dr. Székely Ferencz, dr. Staub Móricz* és *Bakos János*.)

Gáty István: Földmérési legujabb rend- és műszer fölfedezés. 1835.

— — Gyakorlati földmérés tükrökkel. Becsleges földosztály és a távmércső. Pápa, 1845.

Gazdasági számviteli napló. Budapest, 1895.

Gemeinweiden, Ueber die Zertheilung — Pesth, 1818.

Geschäftsbericht der Direction der Actiengesellschaft für landwirthschaftliche Industrie für die IX. Betriebsperiode vom 1. Juni 1899. bis 31. Mai 1900. Budapest, 1900.

Gyürky Antal: Gazdasági mellékiparágak és a gazdasági háziipar népszerű ismertetése. Vácz, 1884.

— II. kiadás. Budapest, 1888.

— — Népszerű magyarázata a földadó szabályozására vonatkozó 1875. VII. t.-cz.-nek egyszersmind példákkal ellátott utmutatás a kataszteri munkálatoknál érdekelt gazdák stb. számára. Pest, 1875.

KSH Könyvtár

Hajós Sándor: A mezei gazdaságnak különös formája és annak rendes számolása. Székes-Fejérvárott, 1819.

Haszonbér és tulajdonkezelés. (Kézirat. az O. M. G. E, könyvtárában).

Hensch Árpád: Jószágrendelés és kezeléstan. Utmutató stb. Magyar-Óvár, 1895.

— — Gazdasági üzlettan. (Az O. M. G. E. könyvtárában.)

Hetényi János: Erdélynek remélhető anyagi kifejlése a földbirtok viszonyok czélszerűbb rendezése által. Kolozsvárott, 1844.

Hirsch Alfred: Ungarns Grundbesitzverhältnisse. Agrarstatistische Unternehmungen. Budapest.

Hitbizományi, községi és közbirtokossági birtokok. Lásd: Birtokstatisztikai kiadványai. II. füz.

Hochheimer C. A. F.: Allg. ökonomisches Haus- und Wirthschaftsbuch. Hrg. von *Johann Molitor.* 3. Aufgabe. Pesth, 1816.

Hogyan kell a mezei gazdának termékei termesztésénél és eladásánál hasznot kémlelni? Kassa, 1849.

Hómann Bálint: Tájékozás az úgynevezett parasztgazdaságok rendezése körül. Pest, 1859.

Huf József. A magyar telekkönyvi rendtartartás gyakorlati használatra. Kapcsolatban a telekkönyvi betétek szerkesztését tárgyazó törvények és az ezekre valamint a telekkönyvre vonatkozó igazságügyminiszteri rendeletekkel és kuriai határozatokkal. Budapest, 1898.

Imling Konrád dr. 1900: XV. törvényczikk, az 1896: XXIX., 1889: XXXVIII. és az 1892: XXIX. telekkönyvi betéttörvényeknek a vizrendező társulatokat illető módosításáról és kiegészitéséről, jegyzetekkel, utasitásokkal és magyarázatokkal éllátva. Budapest, 1900.

Instruction über das in den siebenbürgischen Landestheilen in den Besitzregulirungs-, Proportionirungs- und Commassirungs-Angelegenheiten zu befolgende Verfahren. Hermannstadt, 1882.

— für die Güter des Fürsten *Anton Pálffy.* Pressburg, 1877.

Ivárdy Dénes: A földbirtok közrendszeresitése. 1861. (Kézirat az O. M. G. E. könyvtárában).

Javaslat, Előadói — a mezőgazdasági rendtartásról. Budapest, 1887.

K. Z.: Tanyarendszeres gazdálkodásunk és jószágtenyesztésünk jövője. Mezőturon, 1899.

Kállay Ödön: A gazdasági berendezés és üzlettan legfontosabb kérdései. Kiadja a mezőturi gazdasági egyesület. Mezőturon, 1899.

— — Ugyanaz. Kiadja Jász-Nagykun-Szolnok vármegye gazdasági egyesülete. Szolnok, 1899.

Kassay Adolf. A földbirtokosok kézikönyve, összes birtokjogi viszonyaikra, a mezei gazdászatra és jogi szükségleteikre vonatkozó legujabb törvények, miniszteri rendeletek s legf. törvszéki s pénzügyi közig. birósági döntvények gyüjteménye. Magyarázattal, példákkal s iratmintákkal. Budapest, 1893.

Katona Mór dr.: A magyar családi hitbizomány. Budapest, 1894.

Kecskeméthy Géza és **Marton Andor:** Mily módon alakitandó át valamely 1000 holdas háromnyomású gazdaság, melynek rétje nincs, tejgazdasággá? Magyar-Óvár, 1888.

Kenessey Kálmán: Miként gazdálkodjunk? vagyis a kisbirtokosok jólétének előmozditásáról. Pest, 1857.

Keresetmódról, Némely mellékes — hogy hogyan juthat pénzhez a földmíves gazda? Szombathely, 1881.

Kertész György: A gazdaság körében előforduló köbszámitás. Kolozsvárt, 1872.

Kimutatása. A korlátolt forgalmú birtokok — és Magyarország területének mivelési ágak szerinti megoszlása. Budapest, 1893. Lásd: Birtokstatisztikai kiadványai.

— A hitbizományi, valamint a községi és közbirtokossági birtokok területének és művelési ágak szerinti megoszlásának. Budapest, 1894. Lásd: Birtokstatisztikai kiadványai.

— A kincstári, közalapitványi-továbbá az egyházi és szerzetesi nagyobb birtokok területének és mívelési ágak szerinti megoszlásának. Budapest, 1895. Lásd: Birtokstatisztikai kiadványai.

Kodolányi Antal: Mezei gazdasági üzlettan Pest, 1871.

— — A haszonbérekről. Hely- és évjegy nélkül.

— — Utmutató kérdések a gazdasági napló vezetéséhez. Kolozsvár, 1871.

— — Gazdasági számvitel kisebb birtokosok számára. Egy toldalékkal a kisgazdai körök és társulatokról az idevágó szakmunkák felhasználása mellett. Budapest, 1896. (Falusi Könyvtár 27. köt.)

— — Gyakorlati földbecslés Budapest, 1899.

— — Gazdasági haszonbéri mintaszerződés Budapest, 1874.

Kohlbauer Ferencz: Nézetek a magyar közép- és kisbirtokos-osztály anyagi helyzetének javitása tárgyában. Sz.-Udvarhely, 1888.

Korizmics László: Az angol haszonbéri viszonyok. Kézirat az O. M. G. E. könyvtárában).

— — Jószágrendezés. Pest, 1848.

— — levelei a jószágrendezés tárgyában. Budapest, 1883.

Korlátolt forgalmú birtokok. Lásd: Birtokstatisztikai kiadv. I. füz.

Kölesy V.: Versuch einer Instruction für Herrschafts-Beamte. Fünfkirchen, 1839.

Közalapitványi, Kincstári —, egyházi és szerzetesi nagyobb birtokok. Lásd: Birtokstatisztikai kiadv. III. füz.

Községi és némely más erdők és kopár terüIetek állami kezeléséről szóló 1898. évi XIX. törv.-cz., továbbá a közbirtokosságok és volt urbéresek osztatlan tulajdonában lévő közösen használt erdők és kopár területek gazdasági ügyvitelének szabályozásáról. Jegyzetekkel, utasitásokkal és magyarázatokkal ellátva. 1879. évi XXXI. törvényczikk. Erdőtörvény. Budapest, 1898.

Kubinyi Lajos: Kisbirtokosok tanácsadója. Válogatott források nyomán számos ábrákkal. I. Az okszerű gazdálkodás alapelvei. II. Iparos gazdák könyve. III. Iparos gazdasszonyok könyve. Második olcsó kiadás. Budapest, 1893.

Kuliffay Vendel: Tagosztálykulcs vagyis a tagosztály, váltógazdaság és veteménysor alapjai a mezei gazdák számára. Budán, 1839.

Lacsny Miklós: Utasitás, mely nagyobb testületü jószágok igazgatása könnyebbitésére szolgál. Pozsony, 1844.

— — II. kiadás. Pozsony, 1844.

Lacsny Nikolaus v. Folkusfalva: Instruction zur Erleichterung der Verwaltung grösserer Güterkörper. Pressburg, 1844.

— — II. Aufl. Pressburg, 1844.

Landesorganisation des Wassermeldedienstes. Ausgabe des Ackerbauministers. 1899. Nr. 24. Budapest, 1899.

Lányi Bertalan: A családi hitbizományok reformjának jogászi szempontja. Magyar Jogászegylet. Budapest, évsz. nélkül.

Laykauf M. Emil és **Grotta Grottenegg Fr. gr.:** Gazdasági számviteli kézikönyve. Budapest, 1894.

— — Gazdasági számviteli napló az 1895-ik évre. Budapest, 1895.

Leibitzer János: Gazdasági könyvtartás és a számolatok átnézése. Pest, 1835.

Leitfaden für die Vorträge über landwirthschaftliche Buch- und Rechnungsführung. Ung. Altenburg, 1845.

Lencsés J. Antal: Tapasztalt téli tanácsadó vagyis: miként kell a téli házi és mezei gazdasági szükséget stb. legölcsóbb módon kielégiteni. Pest, 1832.

Lónyai Gábor: Jószágrendezésről. Budapest, 1884.

Magtárakról. Pest, 1846.

Mártonffy Károly: Utasitás a nép számára miként kell a birtokot tagositáskor felosztani s abban minemű gazdasági rendszert követni. Eger, 1858.

Micskey I.: Tagosztály. Pápa, 1846.

— — Az elkülönző tagositás gyakorlati keresztülvitelének rövid vázlata. Pest, 1855.

Miképen gazdálkodjunk? Népies előadások *Nagy Ivántól, Székely Istvántól* és *Kecskeméthy Gézától.* Veszprém, 1898.

Mily jelentőséggel birnak a mezőgazd. tech-

KSH Könyvtár

nikai iparágak a mezőgazdaság üzletére? (U. az német.) Pozsony, 1882.

Mily körülmények között hasznosabb Magyarországban a haszonbér a tulajdon kezelésnél, és mely haszonbéri rendszer volna honi viszonyaink között legczélszerűbb? (Kézirat az O. M. G. E. könyvtárában.)

Minimum. Das — (Kézirat az O. M. G. E. könyvtárában.)

Morócz J.: Anglia haszonbérlési állapotainak ismertetése. Pest, 1857.

Nagy Károly: A gazdasági háziiparról. Csáktornya, 1899.

N. Nagyváthy János: Magyar gazdatiszt. Pest, 1821.

Naszluhácz Lajos: A becsleges földosztásról. Grécz, 1857. (lithogr. a m. tud. Akademia könyvtárában.)

— — Földosztó táblák. Nagy-Kanizsa, 1857.

Oktatás azon irányokkal, melyek kijelölésével a határok tagositása... történik. Magyar és német nyelven. Pozsony, 1856.

Orkonyi Adolf: Gyakorlati útmutatás a kissebb magyarországi birtokok földjövedelmeinek megkettőztetésére. Német szövege után ford. *Székcsik Tamás*. Pozsony, 1861.

Pabst H. W.: Mezőgazdászati értékités-tan. Ford. *Kiss László*. Pest, 1858.

Péterffy József: A földjövedelmi ideiglenes adórendszer behozatala rövid magyarázatban a nép számára. Kolozsvár, 1851.

Rápolti Károly és **Zellerin Mátyás**: A cs. k. szabadalmazott örökké való birtoktáblák rövid ismertetése. Brassó, 1885.

Rendelet, Kezelési — lengyeltóti uradalmann tisztviselőihez. Budapest, 1897.

— — topolyai uradalmam tisztviselőihez. Budapest, 1898.

Réti János: Miként emelhetjük gazdaságunk jövedelmét? A földmív. nép számára. Budapest, 1875. (Falusi Könyvtár 15 köt.)

Rill: Magyar könyvvitel rendszere hozzátartozó fedvényekkel. Budapest, 1895.

Rumi Dr. Georg Karl: Gemeinnützige ökonomisch-technologische Belehrungen für Haushaltungen in Städten und auf dem Lande. I. Band. Pesth, 1816.

Sárközy Viktor: Egy 300 kat. hold kiterjedéssel biró gazdaság üzemterve. Keszthely, 1895. (A »Georgicon gazdasági kör« kiadványa).

Schams Ferencz: Képzetek a jószágoknak árendálása és kiárendálásáról Magyarországban. — Ideen über die Pacht- und Verpachtung der Landgüter in Ungarn. Pest, 1824.

Schlosser Alex.: Kontrolirende Buch- und Rechnungsführung bei der Landwirthschaft. Pest, 1854—55. 2 köt.

— — II. kiadás. Pest, 1856.

— — Anhang zur Buch- und Rechnungsführung bei der Landwirthschaft. Pest, 1855.

Schmidt József, Dr.: Jószágaink rendezésének fontosabb kérdéseiről. Budapest, 1883.

Schopf, Fr. J.: Die Verwaltung der Landgüter in den Kronländern des österreichischen Kaiserstaates. Pest, 1854.

Schödl Gyula: Földadómentesség. Budapest, 1888.

Siegerus Karl: Die Auftheilung der Hutweiden unter die Gemeindebewohner. Hermannstadt, 1852.

— — Wohlgemeinte Rathschläge über den Nutzen der Segregation der Hutweiden, Wälder... Hermannstadt, 1858.

— **Károly.** Őszinte tanácsadás a legelők, erdők és nádasok elkülönitése hasznairól. Nagyszeben, 1859.

Sörös Károly: Gazdasági kettős könyvvitel kapcsolatban a számadásoknak a czélt közvetitő módjával, tekintettel a gazdászat főbb ágazatai tiszta jövedelmének egyenkénti kitüntetésére. Az orsz. magyar gazdasági egyesület által koszorúzott pályamunka. Pest, 1867.

Sparszám Pál: Gazdasági számviteltan vázlata. Keszthely, 1898.

Sporzon Pál: Gazdasági becsléstan. M.-Óvár, 1885.

— — Mezőgazdasági üzemtan tudományos gyakorlati alapon. II. kiadás. Pozsony, 1882.

— — III. kiadás. Budapest, 1890.

— — Egyszerű és kettős gazdasági számviteltan alapvonalai. Pozsony, 1883.

— — II. kiadás. Budapest, 1890.

— — Az okszerü gazdálkodás rendszere. Mezógazdasági üzlettan tudományos és gyakorlati alapon. Pozsony, 1882.

Suschka Richard: Egyszerű gazdasági számvitel. Gyakorlati alapon. Budapest, 1898. (Országos Gazdasági Egyesület.

Svoboda M.: Zur Commasation auf dem ehemaligen Königsboden. Hermannstadt, évjegy nélkül.

Szabályzat... osztatlan állapotban levő, közösen használt erdőbirtokának gazdasági ügyviteléről. Csik-Szereda, (1900.) Zilah, 1900.

— — u. a. Ungvár, (1900.)

— — volt urbéres — osztatlan állapotban levő közösen használt erdeinek és kopár területeinek gazdasági ügyviteléről. Komárom, 1900.

Szabályzatai. A nagyváradi hegyközségi birtokosok. — Nagyvárad, 1898.

Szabó Ferencz: Gazdasági számviteltan. Budapest, 1895. (Az Országos Magyar Gazdasági Egyesület könyvkiadó vállalata III. cyklus, 6. sz.)

— **László**, Toldy: Tejgazdaság. (Rövid vezérfonal a sárvári m. kir. tejgazdasági szakiskola kezelői tanfolyam növendékei részére. Ugyanezen tanfüzet mint vezérfonál használtatik a Széchenyi tejgazdasági munkásnőket képző tanfolyamon is.) Puszta-Láncz, 1890.

— — — Vajgyártás. (Megjelent a »Népies Gazdasági Előadások« czímű munkában *Serfőző Gézától.*) Budapest, 1898.

Szabó László: A lefölözött tej értékesitése. Magyar-Óvár, 1887.

Szalay Pál Z.: 25·5%-os gyorsszámitó földadó-kulcs függelékkel. III. kiadás. Balassa-Gyarmaton, 1898.

Számviteli napló. Lásd: Gazdasági Egyesület kiadványai.

Széchenyi Imre: Birtokminimum és Homestead. Budapest, 1883.

Széchenyi Imre gróf ifj.: Birtokminimum és homestead. Válasz *Láng Lajosnak* a »Nemzet« 1893. évi 83., 86. és 89. számaiban megjelent czikkeire. Budapest. 1893.

Szécskay István és **Sajóhegyi Béla**: Gazdaságtan és háztartástan. Budapest, 1888.

Szepessy Károly: Telekkönyvvezetői vizsgára készülők kézikönyve. Helyszinelés, magyarországi és erdélyi telekkönyvi rendtartás, átalakitás, betétszerkesztés az ezekre vonatkozó rendeletekkel és a végrehajtási törvény. Második kiadás. Temesvár, 1899.

Szüts Mihály: Mezőgazdasági becsléstan. Budapest, 1896. (Orsz. Magy. Gazd. Egyl. Könyvk. vall. III. cykl. 10. kötet.)

Takácsy Sándor Dr.: A fedezetlen gabonahatáridő üzletről. Arad, 1899.

Tarnos Karl: Neues System der landwirthschaftlichen doppelten Buchhaltung. Mit IV. Formularien. Wien, 1850.

Tejconserváló és sterilizáló intézet. Budapest, 1893.

Ullmann László: Gazdasági üzemtan. Pozsony, 1897. (Gazdasági továbbképző előadások. III.)

Utasitás a törzskönyvvezetésre. Budapest, 1888.

Utasitások. Az élelmi czikkek kezelésére. csomagolására és szállitására vonatkozó. — Kiadja a Magyar Gazdák Vásárcsarnok Ellátó Szövetkezete. III. kiadás. Budapest, 1899.

Ügykezelési szabályzata. A m. kir. földmívelési ministerium —. Budapest, 1898. (A földm. min. kiadványai. 1898. 8. szám.)

Üzleti jelentése: A mezőgazdasági ipar-részvény-társaság igazgatóságának — az 1899. évi junius hó 1-től 1900. évi május hó 31-ig terjedő IX. üzletévről. Budapest, 1900.

Vörös Sándor K.: A gazdaságok berendezéséről. Kolozsvár, 1892. (Az Erdélyi Gazdasági Egylet könyvkiadó vállalata. XX. V. évf. 4. szám.)

— — Kolozsvár, 1898.

— — A gazda számvitele. Kolozsvár, 1899. (Erdélyi gazdasági egylet könyvkiadó vállalata· 33. füz.)

Warschatka Franz: Ökonomisch administratives Lexicon. Temesvár, 1897.

Wenninger Mátyás: A gazdatiszt. Tihany, 1890.

Weyerthal Lorenz Pomo von: Entdeckung natürlicher Geheimnisse. Das ist: Gewisse bewährte Mittel die Landgüter merklich zu verbessern. Pressburg, 1772.

Wirthschaftsplan des Landgutes u. der

Gartenanlagen der k. ung. höh. landwirthschaftl. Lehranstalt zu Ungarisch-Altenburg für das Jahr 1872. Ung.-Altenburg. 1872.

Wittmann-Dengláb: Beiträge zur Beantwortung der Frage. Wie soll man Güter-Verwaltungen deren landwirthschaftliche Culturs-Unternehmungen und ihre Erfolge beurtheilen? I. Heft. Ung. Altenburg. 1842.

Záborszki Alajos: Az urbéri telkek örökös megváltásanak terve és hasznai. Posony. 1893.

Zalay Alajos: Néhány szó az ősiség és körüle teendök iránt. Pest, 1847.

Zsoldos Ignácz: Örök váltság. Pest, 1847

XX. Piaczi árak és forgalom.

Adalékok Magyarország nyers terményeinek ártörténetéhez a XIX. században a pesti piaczon történt jegyzések szerint. Budapest, 1873.

Agácsy János: Árjegyzék a lovrini faiskolából. Temesvár, 1857.

Árverése. A pettendi yearlingek második részletének, 1893. augusztus hó 16-án. (Az O. M. G. E. könyvtárában.)

Árverési jegyzéke. A m. kir. áll. ménesekből kisorolt anyakanczák stb. bejelentett használati lovak —. Budapest, 1893., 1894., 1895.

Bartl János: Növénylajstrom. B. J. mű- és kereskedő — kertészetéből. Pest, 1859.

Beiträge zur Geschichte der Preise ungarischer Landesproducte im neunzehnten Jahrhundert, nach den Notirungen des Pester Marktes. Herausgegeben von der Budapester Handels und Gewerbekammer. Mit 32 grafischen Darstellungen Budapest, 1873.

Bernát István: Buza és papiros buza. A határidőüzletek és a buza ára. Bpest, 1896.

Bruckner N. Jegyzéke a pozsonyi völgyi és hegyi faiskolának. Pozsony, 1865.

Buza- és lisztforgalom. Nemzetközi — az 1880—1895. években. (A földm. m. kir. min. kiadványai.) Budapest, 1897.

Díjszabás, maximális —, az elevatorok használatánál. Bizottsági előterjesztés. Budapest, 1883.

Etwas über Frucht- oder Getreidehandel für Kameralisten, Beamte und Landwirthe. 1790.

Évkönyve. Budapest székesfőváros vásárcsarnokainak, — az 1898. évről. — Második év. (Budapest, 1900.)

Faiskolák. A rigyiczai uradalmi —, jegyzék Pest, 1845. Magyar és német nyelven.

Farkas Sebestyén: A keszthelyi m. kir. gazdasági tanintézet kertészetének főárjegyzéke. Tanintézeti kiadványok. 42. száma Keszthely, 1899.

Felhivás az 1893. évi lóvásár ügyében. O. M. G. E. Budapest, 1893.

Forgalma. A székesfővárosi közvágóhid és marhavásárnak husz évi — 1873—1894. Budapest, 1894.

Forster Géza: Miként használhatják ki gazdáink a budapesti vásárcsarnokokat? Budapest, 1895.

— **János:** Az esztergomi gazd. egylet fölterjesztésére ,.. egy Magyarországban a külföld számára tenni szándékolt nagyobb lóvásárlás ügyében. Esztergom, 1881.

Forstinger Johann: Verzeichniss von Georginen oder Dahlien. Tyrnau, 1845.

Földes Béla dr.: Statisztikai tanulmányok a gabonaárak hullámzásairól a XIX. században és a gabonadrágaságok hatásairól. Budapest, 1882.

Gabona-elővétel. A — kereskedelmi szempontból. Budapest, 1899.

Gabona és lisztkivitele. Magyarország 1892 évi deczember hóban. Budapest, 1893.

— — 1893. jan., febr., márcz. hóban. Budapest, 1893.

Gondol Dániel: Takarmány- és husárszabás. Pest, 1867.

Jelentése, a vásárrendező bizottságnak —, a Budapesten 1881. májusban tartott első és 1882. április 6. tart. 2-ik tenyészállat vásárról. I. Programm. II. Jegyzék. III. Jelentés. Budapest, 1882.

— A Budapesten 1881. május 6—9. és 1882 ápril 22—24. napjain tartott első és második tenyészállatvásárról szóló —, a vásárrendező bizottságnak báró Kemény Gábor a földmívelés, ipar- és kereskedelemügyi m. kir. minister ő nagyméltóságához. Melléklet a földmívelés-, ipar- és kereskedelemügyi magy. kir. ministerium 1882. és 1883. évi költségvetésének indokolásához. Budapest, 1882. — 1882. Budapest 1883.

Jellinek Mór: Die niedrigen Getreidepreise. Pest und Wien.

Kálnoky Simon: Rückblicke auf den ungarischen Mehlhandel im Jahre 1880. Budapest, 1881.

Katalog der am 12. Juli 1894 zur Auction gelangenden 4160 Ballen-Wollen. Budapest, 1894.

Katalogusa. A Jászberényben a II. használati ló és díjazással összekötött tenyészszarvasmarhavásár —. Szolnok, 1895.

— A II-ik (tavaszi) lóvásár —. Budapest, 1894.

— III. őszi lóvásár —. Budapest, 1894.

— 1900. évi szeptember hó 29-tól október hó 3-ig a »Budapesti Tattersal« r. t. által rendezett XVI. (őszi) luxuslóvásár —. — Katalog des XVI. (Herbst) Luxuspferde-Marktes veranstaltet von der »Budapester Tattersall« A.-G. zu Budapest, den 29—30. Sept. und 1., 2., 3. October 1900. — Catalogue du XVI. marché de chevaux de luxe organisé par le »Tattersall de Budapest« (S. A.) le 29—30 Septembre et 1, 2, 3, Octobre 1900. Budapest, 1900.

Kimutatása Az erdélyi gazd. egylet 1891. tavaszán kiadható nemes csememéték —. Kolozsvár, 1890.

— 1882. őszén és 1883. tavaszán kiadható csemeték és oltógalyak. Kolozsvár, 1882.

Kivitele. Magyarország — gabona és hüvelyesekben stb. 1891. deczember. 1892. január és február hóban. Budapest, 1892.

Konek Sándor dr.: Adalékok Magyarország nyers terményeinek ártörténetéhez a tizenkilenczedik században. Kiadja a budapesti kereskedelmi és iparkamara Budapest, 1873.

— **Alexander dr.:** Beiträge zur Geschichte der Preise ungarischer Landesproducte im neunzehnten Jahrhundert. Herausgegeben von der Budapester Handels- und Gewerbekammer. Budapest, 1873.

Kralovánszky Koloman und **Ehrlich Izidor:** Die Ueberproduction an Getreide vom Standpunkte des landw. Betriebes und der Volkswirthschaft beurtheilt. Pressburg, 1880.

Lóvásár Kaposvárott, 1895. márcz. 28-án. Kaposvártt, 1895.

Löherer Andor: Gazdasági válság és a búza árhanyatlása Magyarországon. Bpest, 1896.

Matuska Alajos: Előterjesztés Budapest főváros élelmezése tárgyában. Budapest, 1883.

Marhavásárok jegyzéke. Megyénként és egymásután következő napok szerinti sorrendben 1883—1889. Budapest, 1883—1894.

Milhoffer Sándor: A papirbúza. Kassa, 1900.

Monostori Károly: Vásári tanácsadó (Az állatok életkorára és adásvevésre vonatkozó főbb tudnivalók), 54 rajzzal ellátva. Budapest, 1898.

Mortgen Ábrahám: A lókereskedők minden kereskedési haszonhajtása és lószépitési mesterségének fölfedezett titkai. Közli: *Lovárday.* Buda, 1842.

Névsora. A debreczeni kertészeti egylet faiskolájának —. Debreczen, 1869.

— és árjegyzéke 1869—1877. Debreczen. 1869—77.

— 1881. őszi és 1882. tavaszi. Debreczen. 1881.

Pürkerth Max: Ansicht über Kroatiens und Slavoniens Handelsverbindung mit Kärnthen und über Kärnthens Eisenabsatz und Landwirthschaft. Agram, 1844.

Rácz Vilmos: A buza a nemzetközi piaczon. Budapest, 1885.

Statisztikája, Budapest székesfőváros vásárcsarnokainak 1897. Budapest, 1898.

— A budapesti közvágóhid és marhavásár 1895. évi —. Budapest, 1896.

KSH Könyvtár

Szathmáry György: Az amerikai verseny és a magyar mezőgazdaság. Budapest, 1882.

Széchenyi Imre gróf: Bimetallismus és a termények árhanyatlása. Budapest, 1896.

Szokások, új tőzsdei — a tölgy- és fenyőkéregre vonatkozó —. Érv. 1891. ápril 1-ről. Budapest, 1891.

Teleki János balaton-bényei gyümölcsfaiskolájának és szőlőtelepének név- és árjegyzéke. Tapolcza, 1899.

Tervezete, Az 1894. év őszén a Köztelken tartandó budapesti gyümöcsvásár —. Budapest, 1894.

— A budapesti IX. 1892., X. 1893., XI. 1894., XII. 1895., XIII. 1896. XIV. 1897. XV. 1898. és XVI. 1899. évben tartott tenyészállatvásár —. Budapest, 1893—1899.

Urs Nándor: Beadványa élelmezés (piaczok) tárgyában. Budapest, 1886.

Utasitás a koronaérték kötelező behozataláról (1899: XXXVI.) —. (A földm. min. kiadványai 1899. 29. sz.)

XXI. Munkáskérdés, cselédügy.

Aequus: A munkás-lakóházak kérdésében Budapest, 1897.

Asbóth Joannes: Oratio de fide ruricalarum felicitatis et privatae et publicae civium fonte. Pestini 1807.

Baron Ede és **Weltner Jakab**: Mit mond János gazda a szocziáldemokratákról. Német eredeti után. Budapest, 1899. (Munkás könyvtár VII. füz.)

Batthányi Kázmér: Robot és Dézsma, erkölcsi és anyagi-, mező- és statusgazdasági tekintetben. Pest, 1845.

Békésy dr. G.: Les Hospitaux et les Maisons de Sante de la Hongrie. (A földm. min. kiadványa.)

Betrachtungen der Vortheile jährlicher Auswanderung steyrischen Landvolks zu Feldarbeit nach Oesterreich und Ungarn. Von *C. B. S.* Gran, 1803.

Berzeviczy Gregor: De conditione et indole rusticorum 1809.

Brünek József: Robot és dézsma. Pest, 1846.

Chaply József Alajos: Urbéri értekezés vagyis jobbágy jogait érdeklő oktatás. Pest, 1830.

— Uj kiadás. Pest, 1842.

Cselédrendtartás, ideiglenes — a síkföld számára Magyarországban. Pest, 1856... Szeged, 1856.

Csillag Gyula, Dr.: A gazdasági cselédekről és a munkás- és cselédbiztositás rendszeréről. Budapest, 1897.

— — A munkás- és cselédbiztositás rendezéséről. Budapest, 1896.

— — Törvény a gazdasági cselédekről. Észrevételek az 1876. XIII. t.-cz. módositását czélzó törvényjavaslat előadói tervezetére. Budapest, 1896.

— — Törvényjavaslat-tervezet a gazdasági cselédekről. Budapest, 1896.

Csizmadia Sándor: A földmívelő munkásság helyzete és feladata. Orosháza, 1896.

Dékány Mihály: A mezőgazdasági munkáskérdés. I. Adatok. II. Javaslat. Budapest, 1895.

Ecseri Lajos: Az alföldi munkáskérdés és a mezőgazdasági válság. Budapest, 1898.

— — A munkássegélyzés ügye Magyarországon, tekintettel a munkásbiztositás kérdéseire. Budapest, 1884.

Életbeléptetése. Az 1898: II. t.-cz. —. Budapest, 1898. (A földm. min. kiadványa.)

Előléptetési és végrehajtási rendeletek a mezőgazdasági munkástörvényhez. Budapest, 1898.

Festetits Andor grófné: A czélszerű háztartás és egy pár szó a cselédkérdésről. Budapest, 1898.

Gaál Jenő: Az alföldi munkásmozgalom. Budapest, 1891.

Gyürky Antal: Cselédbarát. B.-Gyarmat, 1856.

Horváth János: Munkásviszonyok és kendertermelés Békésvármegyében. Mezőberény, 1894.

— — Gyoma, 1894.

Intézmények, A munkások részére fennálló humanistikus — Hivatalos adatok alapjan kiadja a földmív.-, ipar- és keresk. m. kir. minister. Budapest, 1883.

Kanócz L.: L'assistance publique en Hongrie —. (A földm. min. kiadványa.)

Károlyi Sándor gróf: Néhány szó a munkáskérdésről. Budapest, 1895.

Kenessey Kálmán: Mezőgazdasági munkaerőcalamitás. Pest, 1858.

— — Pest, 1868.

— — Gazdasági cselédjeink állandósitásáról. Budapest, 1874.

Kérvénye. Nagyméltóságú dr. Darányi Ignácz földmívelésügyi m. kir. minister úrhoz intézett —. Pest-Pilis-Solt-Kiskún vármegye gazdasági egyesületének, melyben a termelők és dohánykertészek közötti jogviszonyok szabályozásáról szóló törvényjavaslat módositását kéri. Budapest, 1900.

Kimutatása, A mezei munkát és mezei munkásokat keresők — az 1897. év elején stb. Budapest, 1897. (A földm. min. kiadv.)

Klasz dr. P.: La Legislation et l'Administration sanitaires de la Hongrie. (A földm. min. kiadványa.)

Krejcsi Rezső dr.: 1900: XVI. törvényczikk a gazdasági munkás- és cselédsegélypénztárról. Jegyzetekkel, utalásokkal és magyarázatokkal ellátta —. Budapest, 1900. (A törvények első rangú szakférfiak által commentált külön kézi kiadásai. LII.)

Kubovich Gáspár: A munkáskérdés memoranduma. Ungvárott, 1890.

Loi: XIX. de 1898. (A földm. min. kiadványa.)

Majláth József gróf: A szocziális kérdés és a falusi jólét emelése. Budapest, 1899. A Magyar Gazdaszövetség kiadása. (Külön lenyomat.)

Milhofer Sándor: A nemzeti munkás viszonyok hazánkban. Budapest, 1898.

Munkaadók és mezőgazdasági munkások közötti jogviszony szabályozásáról szóló 1898. évi II. t.-cz. a végrehajtási rendeletekkel. Budapest, 1898. Kiegészitve az idézett törvényekkel és rendeletekkel. Budapest, 1899.

— A vonatkozó cseléd-, büntető-, kihágási-, végrehajtási-, erdő- és egyéb törvények határozmányainak figyelembevétele mellett jegyzetekkel és magyarázattal ellátta: *Krejcsi Rezső dr.* A végrehajtási rendelettel és eljárási szabálylyal. Budapest, 1899.

Munkabérek Magyarországon. Mezőgazdasági —, 1893-ban. Budapest, 1894.

— 1894-ben. Budapest, 1896.

— 1895-ben » 1897.

— 1896-ban » 1898. (A földm. min. kiadv. 1898. 2. szám.)

— 1897-ben. Budapest, 1899. (A földm. min. kiadv. 1899. 1. szám.)

— 1898-ban. Budapest, 1900. 29729/900. (A földm. min. kiadv.)

Munkaerő-hiány, a mosonmegyei gazd. egyletnek a m. kir. földm.-, ipar- és keresk. ministeriumhoz a hazai, — s ennek elháritása ügyében. M.-Óvár 1869.

Nagy B.: A magyarországi jobbágy állapota. Róbert Károlytól 1514-ig. Budapest, 1896.

Nagy Sándor: Gazdasági munkálatok törvénykönyve. A munkaadók és a mezőgazdasági munkások közötti jogviszony szabályozásáról szóló legújabb törvény. Budapest, 1898.

Papp Gergely (Tormay Béla): Valami a szocializmusról. Kolozsvár, 1898. (Erdélyi gazd. egylet könyvkiadó vállalata. XXXIX. füz.)

— — u. a. II. kiadás. Kolozsvár, 1900.

Paraszt, Hogyan él a — Budapest, 1898.

Rubinek Gyula: Cseléd- és munkáskérdés. Budapest, 1894.

— — Parasztszocializmus. Budapest, 1895.

Rendelete, A földmívelésügyi m. kir. minister — az 1898. évi XIX. törvényczikk végrehajtása tárgyában. II. rész 15.217/1890. szám. Budapest, 1899. (A földmívelésügyi m. kir. minister kiadványai. 1899. 8. szám.)

Rendelete, A földmívelésügyi magyar kir. minister — az 1898. évi XIX. törvény-

czikknek Fiume városában és kerületében való hatályba léptetése és végrehajtása tárgyában 42.223/1899. szám. Budapest, 1899. (A földmivelésügyi m. kir. ministerkiadványai 1899. 8. szám.)

Sárváry Ferencz: Földesur és jobbágy. Debreczen, 1842.

Somogyi Manó: A szoczialista szövetkezetek Belgiumban. Budapest, 1895.

Szolga, Házi és mezei —. Vátz, 1797.

Talián Béla: Törvényjavaslat-tervezet a gazdasági cselédekről. Budapest, 1896.

— — Törvényjavaslat a munkások és cselédek sorsának baleset, rokkantság és aggkor esetére való biztositásáról. Budapest, 1896.

Tervezett munkák. Számos vidék érdekében —. Budapest, 1897. (A földm. min. kiadványa.)

Törvényczikk 1898 : II. a munkaadók és mezőgazdasági munkások között jogviszony szabályozásáról. Kiegészitve az idézett törvényekkel és rendeletekkel. Budapest, 1899.

— 1898 : II. a munkaadók és a mezőgazdasági munkások közötti jogviszonyok szabályozásáról szóló — és ennek életbeléptetésére és végrehajtására vonatkozó rendeletek. ($\frac{1999 \text{ és } 2000}{1898}$ F. M. eln. szám.) Hivatalos kiadás. Budapest, 1898.

Törvénykönyve. A gazdasági munkások —. (A földm. min. kiadványa.)

XXII. Telepités.

Arisztidesz: Csángó titkok. I. füzet. Brassó, 1887.

Baross János dr.: Idegenek birtokszerzése. Budapest, 1900.

Bujanovics Sándor: A felvidéki, különösen a sárosmegyei kivándorlásról. Budapest, 1881.

Ecseri Lajos: Telepitési ügyünk. Külön lenyomat a »Magyar Gazdák Lapjá«-ból. Budapest, 1899.

Érkövy A.: A telepitési kérdésről, tekintettel a kivándorlásra. Budapest, 1883.

Indokolás a »Telepitésről« szóló törvényjavaslathoz. Budapest, 1873. ápr. 5.

Jegyzőkönyve. A telepités s az azzal kapcsolatos kérdések ügyében a m. kir. földmivelésügyi ministeriumban Darányi Ignácz m. kir. földmivelési minister elnöklete alatt 1900. január 18—23. napjain tartott szakértekezlet —. Kézirat gyanánt. Budapest, 1900.

Károlyi Sándor gróf: A telepités kérdéséhez. A »Hazánk« külön lenyomata. Budapest, 1900.

Kimutatás a kincstári telepitvényekről. Budapest, 1900.

Korizmics L.: Telepitési ügyben jelentés 1851. (Kézirat az O. M. G. E. könytárában.)

Major Antal dr.: Az aldunai csángótelepités orvosi szempontból. Gyöngyös, 1899.

Pusztáink. Honi — benépesitésének szüksége és módja. 1846.

Milhoffer Sándor: Telepitéseinkről. Budapest, 1899.

T. Nagy Imre: Csik vármegye közgazdasági állapotai és a székely kivándorlás. Sepsi-Szent-György, 1891.

Pap Dávid dr.: A telepités kérdése. Budapest, 1896.

Széchenyi Imre gróf: Telepitések Németországban. Budapest, 1893

Telepités. Különlenyomat az 1897. jelentésből. (A földm. min. kiadványa 1899. 25. szám.)

Telepités. Külön lenyomat a földmivelésügyi magy. kir. ministernek 1900. évi költségvetéséhez a törvényhozás elé terjesztett indokolásából. Budapest, 1899. (A földmivelésügyi m. kir. ministerium kiadványai. 1899. 25. sz.)

XXIII. Mezőgazdasági hitelügy és szövetkezés.

Abonyi Henrik dr.: Tanulmány és törvénytervezet a megengedett gabona-elővételről és a gabonauzsoráról. (Válasz :»Egy kereskedő véleménye« czimű röpiratra.) Budapest, 1900.

Alakitsunk szövetkezeteket. A nemzet kisbirtokosainak figyelmébe ajánlja a szövetségbe lépett gazdasági egyesületek nagygyülése által kiküldött hitelszövetkezeti végrehajtó bizottság. Budapest, 1885.

— Kiadja az Alfa-Separator részv. társ., ezelőtt *Pfanhauser A.*: Gründet Genossenschaften. Budapest (1899).

Alapitsunk tejszövetkezeteket. Néhány szó a tejszövetkezetek fontosságáról és jelentőségéről. Budapest (1900).

Alapszabályai. A felsőmagyarországi népgazdászati kölcsönös hitel- és takarékegyletnek. Kassa, 1875.

— A fiumei nyilvános raktár részvénytársaság. Budapest, 1898.

— A »Hungária« magy. vajkiviteli részv. társ. *Kunkel Imre*. Budapest, 1894.

— A fiumei nyilvános raktár részvénytárs. Budapest (1898.)

— Az »Első magyar kölcsönös állatbiztositó társulat« engedélyezettek 1869. évben. (Pest, 1869.)

Alapszabályai. A községi hitelszövetkezet —.

— Az 1898. évi XXIII. törvényczikk alapján alakult országos központi hitelszövetkezet —. Tervezet. Budapest, 1898.

— A magyar gazdák abauj-tornamegyei vidéki hadsereg ellátási szövetkezetének —. Kassa, 1889.

— és alaprajza. A magyar földhitelintézet —. Pest, 1862.

— 1864—1872. Pest, 1864—72.

— A komáromi megyei gazdasági egyesület fogyasztási szövetkezetének — Komárom, 1886

— A »Vásárcsarnok ellátók Szövetkezetének« —. Budapest, 1896.

— Az országos gépész-egyesület —. Budapest, 1896.

Alapszabály-tervezetei. Gazdasági takarék- és kölcsönpénztárak — Kiadta az erdélyi gazdasági egylet. Kolozsvárt, 1892.

— a mezőgazdasági hitelintézetek és szövetkezeteknek. Kolozsvár, 1891.

— A Magyar Mezőgazdák Szövetkezetének —. Budapest, 1893.

Alapterv, takarék-magtári — Szatmármegye földmivelő népe számára. Szatmár, é. n.

Ballagi Béla dr.: A mezőgazdasági hitelszövetkezetekről. Jutalmazott pályamű. Budapest, 1887.

Balogh Elemér; Almási: A valuta szerepe a gazdasági válságban. Budapest, 1896.

Bankkérdés a gazdakörben. Budapest, 1885.

Bende Dezső: Hevesmegyei gazdasági önsegélyző hitelszövetkezet monographiája és 1895. évről szóló jelentése.

Bernát István: A szövetkezés jövőjéről. Budapest, 1891.

— — Segits magadon és isten is megsegit. Budapest, 1891.

— — A szövetkezeti törvény reformja. Budapest, 1893.

Bodencredit-Institut — ungarisches. Pest, 1862.

Bovankovics Lajos: Értekezés a kölcsönző takarékmagtár hasznáról a legkönnyebb módoni felállitásáról. Pest, 1851. (Kézirat.)

Buday Barna: Gabonauzsora. Budapest, 1899.

Bujanovics Ede, Aggteleki: Magtárakról. Pest, 1846.

Compass, Magyar. — A magyar állam területén található pénz-, hitel-, biztositó

KSH Könyvtár

intézetek, segélyegyletek, iparos, részvénytársulatok, közlekedési és egyéb vállalatok a mult 1873. évi kimeritő mérlegek és tisztek kimutatása. Szerkeszti. *Mihók Sándor*. II. évfolyam. 1884.

Compass IV—XXV. évfolyam, 1876—1897/98. Pénzügyi és közgazdászati évkönyv. Budapest, 1876—98. (1886-ig szerkesztette: *Mihók Sándor*, 1889-től 1893-ig szerkesztette *Armbuster Jakab* és *dr. G Nagy Sándor*, 1894-től kezdve szerkesztette: *dr. Galánthai Nagy Sándor*.)

Csekme Ferencz: A hitelszövetkezetek ismertetése. Marosvásárhelyt, 1899. (Gazdasági szakelőadások. Kiadja a Marostorda vármegyei gazdasági egylet.)

Csengery Antal: A magyar földhitelintézet ügyében. Pest, 1866.

Csillag Gyula: A talajjavitási értéktöbbletről, mint külön hitel alapjáról. Budapest, 1882.

— — A jelzálogi és telekkönyvi intézmények Nyugot-Európa többi államában. Budapest, 1882.

Czilchert Robert: Entwurf zu einer zu gründenden Actien-Gesellschaft in Pest. Pest, 1867.

Dittrich Josef; Das Grundbuch. Belehrendes Handbuch über das Grundbuchswesen für Jedermann. Temesvár, 1900.

Edelsberg Josef; Handbuch über das Grundbuchswesen. Pressburg, 1858.

— — Zweite vermehrte Auflage. Pressburg, 1858.

Egan Ede: Alapszabály tejszövetkezet részére. Budapest, 1889.

— — A tejszövetkezet üzletrendje. Budapest, 1889.

— — Tejcsarnokszövetkezeti alapszabályminta. Budapest, 1886.

Előterjesztés a torontálmegyei mezőgazdasági és kisipari hitelszövetkezet kérdésében. Nagy-Becskerek, 1887.

Emlékirata. A gazdakör hitelügyi bizottságának —: Budapest, 1884.

Erdélyben, az —, ingyen postálkodás és gazdálkodás sublatiójának . . . . concertált ideája. (H. és év n.)

Érkövy Adolf: Haszonbérrendszer és tagositás. Pest, 1847.

Értekezés az urbéri tartozások megváltása ügyében. 1845 (Kézirat az O. M. G. E. könyvtárában.)

Értesités a Magyar Földhitelintézet jelzálog-kölcsöneiről.

— A m. jelzálog-hitelbank jelzálogos kölcsöneiről. Budapest, 1893.

Értesitvény a magyar földhitelintézetről. 3. kiadás. Pest, 1864.

Fellner Frigyes dr.: A járadékbirtokok rendszere Magyarországon. Előszóval ellátta: *Hieronymi Károly*. Budapest, 1900.

Forster Géza: Javaslat az agricoltarifák tárgyában. Budapest, 1898.

— — A szövetkezetek fejlesztéséről. Budapest, 1897.

Földhitelintézet. A magyar — mint közvetitő az alapitványi és magántőkék elhelyezésére nézve. Pest, 1863.

— A magyar — közvetitése az úrbéri és ezzel rokonfajú váltságok körül. Utasitásul a vidéki bizottmányok számára az intézet igazgatóságától. Pest, 1864.

— Magyar — Nyugdíjszabályok. Kezelési utasitás a központi hivatalok számára. Ügyrend. Alapszabályai (1889). Általános szolgálati szabályok. Budapest.

Frater Béla dr.: Gazdasági és ipari szövetkezetekre vonatkozó (1875: XXXVII. t.-cz. kereskedelmi törvény és 1898: XXIV. t.-cz. a gazdasági és ipari hitelszövetkezetekről) törvények rendszeres egybeállitása és magyarázata. Budapest, 1899.

Gazdasági és ipari hitelszövetkezetekről szóló 1898. évi XXIII. t.-cz. A törvény szövegével, a bizottságok és a képviselőház tárgyalásainak ismertetésével és magyarázatokkal. Budapest, 1898.

Gerber Ödön: Emlékirat a »szinérváraljai segélyegylet« 1875. évben történt ujabb átalakulásának állandóvá tételének alkalmazása. S.-Patak, 1876.

Gráczy Ferencz: A községi szövetkezetekről, Kiadja Kis-Küküllő vármegye gazdabizottsága. Dicső-Szent-Márton, 1899.

Grimm Jos.: Praktische Anweisung der Anmeldungen für aufgehobene Urbarialleistungen in Siebenbürgen. Hermannstadt, 1855.

Gründet Milchgenossenschaften. Einige Worte über die Bedeutung und Wichtigkeit der Milchgenossenschaften. Budapest, (1900.)

György Andreas: Rede des Herrn — gelegentlich des Agrikultur-Congresses in Budapest, 1895.

— — U. ez franczia nyelven is. Budapest. 1885.

— **Endre**: A kisbirtoki hitelszervezet hiányai. (Német és franczia nyelven is.) Budapest, 1885.

Havas Miksa: A mezőgazdasági hitel és a zálogleveles kölcsönök. Budapest, 1891.

— — A jelzálogos kölcsönök. Budapest, 1894.

Heigel Lipót: Az állami egyenes adók és a községi adópótlékokról. Kolozsvár, 1899. (Erdélyi gazdas. egylet könyvkiadó vállalat.)

— — A gazdaközönség számára a legújabb törvények és szabályok alapján. Kassa, 1900.

Hertzka Tivadar dr.: A valutakérdés magyar szempontból. Budapest, 1889.

— — A bimetallismus és az agrárok Ausztria-Magyarországon. Budapest, 1897.

Imling Konrád dr.: 1898: XXIII. törvényczikk a gazdasági és ipari hitelszövetkezetekről. Budapest, 1898.

Imrédy Kálmán dr.: A mezőgazdasági szövetkezetek s azok hivatása. Budapest, 1892.

Ismertetése. A magyar leszámitoló és pénzváltóbank közraktárai és árúosztályának. Budapest, é. n.

Jelentés. A magyar földhitelintézet — a közgyüléshez 1891. év üzleteről. Budapest. 1892.

Jelentés. 1895. évi üzletéről. Budapest, 1896.

— 1896. » » » 1897.

— 1897. » » » 1898.

Jelentése. A magyar agrár és járadékbank r. t. üzleti — az 1895. jun. 1-től. 1896. decz 31-ig. Budapest, 1897.

— Ősi Marosszék területén fekvő Havasok székely nemes birtokosai szövetkezetének igazgatósági —: 1878-ra. M.-Vásárhelytt, 1879.

— **és zárszámadása**. Az első kecskeméti szőlő- és gyümölcstermelő szövetkezet igazgatóságának és felügyelő-bizottságának II-ik évi —. az 1898-ik évről. Kecskeméten, 1899.

— Budapest, 1900.

Kakujay Gyula: A kisbirtoki földhitel szervezése. Budapest, 1876.

Károlyi Sándor gróf: Szervezkedés és szövetkezés. A nyitrai agrárgyülésen tartott előadás. Budapest, 1899. (A magyar gazdaszövetség kiadványai XXIII.)

Keglevich István gróf: A mezőgazdasági szövetkezetek kérdése és nézetek az annak megoldására vezetendő rendszer fölött. Emlékirat az országos gazdaság. egyesület szövetkezeti osztályához. Budapest, 1882.

Keleti Károly: A telekadó és kataszter közgazdasági és statisztikai szempontból Pest, 1868.

— — Jelentése a magyarországi földbirtokok telekkönyvi megterheltetésének kitüntetése végett megkisérlett statisztikai adatgyüjtésről és annak eredményéről. Budapest, 1884.

Kohn Dávid: A gabonahatáridő-üzlet. Budapest, 1890.

Kovácsi Antal: Értekezés a takarékosságról. Kolozsvár, 1875.

Körlevele. A magyar földhitelintézet — a megyei és városi árvaszékekhez. Pest, 1864.

Kredit-Anstalten. (Kézirat az OMGE. könyvtárában.)

Kvassay Jenő: A vizszabályozás és talajjavitási hitel-törvényhozási rendezése. Budapest, 1889.

Laehne Hugó: Az értekesitő- és fogyasztási szövetkezetekről. (Népies gazdasági előadások, 1889. Az aradi gazdasági egylet kiadványa. II. füzet.)

Lakatos Mihály: A szövetkezetekről. Különös tekintettel a hitelszövetkezetekre. Kiadja a csikmegyei gazdasági egyesület Csik-Szeredában, 1900. (Népszerü gazdasági előadások. Szerkeszti *T. Nagy Imre*.)

Lederer Sándor: Közlemények az országos magyar gazdasági egyesület köréből: Mezőgazdasági szövetkezetek. Budapest, 1880.

— — **dr.**: A mezőgazdasági hitelszövet-

kezetekről. Jutalmazott pályamű. Budapest, 1887.

Mahlstedt Georg: Die landwirthschaftlichen Genossenschaften, und deren Vereinigung zu Verbänden, ihr Nutzen, ihre Errichtung und ihr Betrieb. 2. Auflage. Oedenburg, 1891.

Meghivás a hazai szövetkezetek központi hitelintézete mint szövetkezet 1896. évi április hó 29-én tartandó rendes közgyülésére. Budapest, 1896.

Mezey Gyula: A szövetkezés előnyei. Budapest, 1898.

Milhoffer Sándor: A földbirtok tehermentesitése. Kassa, 1900.

— — Papirosbuza. Kassa, 1899.

Nagy Ferencz: A gazdasági és ipari hitelszövetkezetekről szóló törvény (1898. évi XXIII. t.-cz.) magyarázata. Budapest, 1898.

— **Vincze**: Tejtermelők országos egyesülete alapszabálytervezete. Budapest, 1898.

— — Üzletrendtervezet falusi tejszövetkezetek részére. Budapest, 1897.

— — Alapszabály-tervezet falusi tejszövetkezetek részére. Budapest, 1897.

— — Kimutatás a vajtermelésre berendezett tejszövetkezetek 1897. évi működéséről. Budapest, 1898.

Összesitése. A hazai szövetkezetek központi hitelintézete — 1895. évi zárszámadásainak. Budapest, 1896.

Őszinte szó a nemzethez. Ismertetése a magyar kisbirtokosok országos földhitelegyesületének és a mezőgazdasági előleg-egyletnek. Budapest, 1878.

Páris Frigyes: A németországi mezőgazdasági szövetkezetek. Csik-Szeredában, 1899.

— Budapest, 1900.

Parlagi Ferencz: Agrárbank. Budapest, 1885.

Pereira A. báró után **Szávoszt Alfonz**: Terménybankok a ténykedés elvére alapitva. Budapest, 1881.

Pless Mór: A mezőgazdasági hitel kérdéséhez. Javaslat. Beterjesztve az 1895. évi III. országos gazda-kongressus hitelügyi szakosztályához. Arad, 1895.

Prospect der auf Grund des Markus Markschen »Neuen Kredit-Systems« in den Ländern der ungarischen Krone zu gründenden ersten landwirthschaftlichen und grundbesitzenden Bank. Budapest, 1884.

Raiffeisen F. W.: A hitel-szövetkezetek mint eszközök a falusi népesség bajainak elháritására. Gyakorlati útmutatás az ily szövetkezetek alakitására. Irta —. A IV. kiadás után németből forditották *dr. Szabó Ferencz* és *Pólya Jakab* Budapest, 1885. (Az országos gazdasági egyesület könyvkiadó vállalata.)

Rápolty Carl von: Grundzüge des Bodenkatasters. Kronstadt, 1885.

Ráth Zoltán dr.: A földbirtokososztály hitelszükséglete s annak kielégitése. Budapest, 1891.

Satzungen der Bodenkreditanstalt in Hermannstadt. Hermannstadt, 1886.

Schmidt József dr.: A kisbirtokosoknak termékeik értékesitése és szükségleteik kielégitésére szolgáló szövetkezetek. Budapest, 1886.

— — A magyar gazda hitele. Budapest, 1886.

— — U. az — II. kiadás. Budapest, 1898.

Schweinitz Gyula: Mezőgazdasági hitelintézetek és szövetkezetek alapszabály tervezetei. Kolozsvár, 1891.

Sierbán János: Kimutatás a vajtermelésre berendezett tejszövetkezetek 1898. és 1899. évi működéséről. Budapest, 1899/1900

Széchényi István gróf: Hitel. Pest, 1830. 3-ik kiadás. Pest, 1830. 4-ik k. Pest, 1832.

— — Kreditwesen übersetzt von *Michael v. Paziazi*. Pest, 1830.

— — über den Kredit. Übers. v. *Josef Vojdisek*. Pest, 1830. 2-te Ausg. Pest, 1830.

Szomoru István: Szövetkezetekről. Pécska, 1900. (Pécskai gazdakör kiadványa. 1900. 1. szám.)

Szövetkezés. Külön lenyomat a »Magyar Gazda Kincsesházából«. Kiadja a m. kir. földmivelésügyi minister. Budapest, 1900.

Szüts Mihály: A terménybankok és azok befolyása a mezőgazdaságra. — Külön lenyomat a m. orvosok és természetvizsgálók XX-ik vándorgyülésének munkálataból. — Budapest, 1883.

Telekkönyvi betétek szerkesztéséről, 1886. évi XXIX., 1889 : XXXVIII. és 1891 : XVI. t.-cz. és végrehajtási rendelet. Budapest. 1891.

Tisza István: Valutánk rendezéséről. Budapest, 1890.

Török István dr.: A telekkönyvi betétszerkesztés rendszere. A törvények, ministeri rendeletek és a birói gyakorlat. Első kötet: A közönséges és a telekkönyvi átalakitással kapcsolatos betétszerkesztés szabályai. Budapest, 1900.

Török Sándor: Eszmék egy országos bank felállitása kérdéséhez. Pest, 1867.

Törvény a szövetkezetekről. Az 1867. évi junius hó 24-iki —. Francziaország.

— A szövetkezetekről szóló —. Kelt 1873. május hó 18-án, Belgium.

— a kereseti és gazdálkodási szövetkezetekről. Kelt 1889. május 1-én. Németország.

Tőrvényczikk 1898 : XXIII. A gazdasági és ipari hitelszövetkezetekről szóló . . . — Hivatalos kiadás. — Budapest, 1899.

— az 1898 : XXII., a gazdasági és ipari hitelszövetkezetekről kiegészitve a vonatkozó törvényekkel. Budapest, 1898. (Eggenberger) Kereskedelmi törvény. II.

Törvényjavaslat a központilag egyesült szövetkezetek szervezéséről. Budapest, évjegy nélkül.

Turcsányi Andor: A mezőgazdasági hitelszövetkezetekről. Budapest, 1887.

Urbarialgesetz, Das —, historisch und politisch erleutet. Leipzig, 1838.

Urbarialgesetze des ungarischen Landtag mit Erlauterungen. Pressburg, 1856.

Utasitás a földadó-kataster nyilvántartásáról szóló XXII-ik végrehajtása iránt kiadja a m. kir. pénzügyministerium. Budapest, — ?

Utasitás. telekkönyvi helyszinelési hivatalnokok számára. Pest, 1857.

— a földadó szabályozásról szóló törvényczikk végrehajtására. Budapest, 1877.

Utmutatás arra nézve, hogy miképen kelljen a feleknek, kiknek a magyar . . . földtehermentesitési pénzalapon igényeik vannak, ezen igényeiket érvényesiteniök (németül is). Pest, 1855.

— hitelszövetkezetek alakitására és vezetésére. Budapest, 1890.

Üzleti jelentés. Mezőgazdák szövetkezete, Első —. Budapest, 1892.

— Magyar mezőgazdák szövetkezete V. üzleti jelentés. 1896. Budapest, 1897.

— III. 1894. Budapest, 1895.

Üzletkimutatása és mérlege. Az »Ozorai kölcsönös népsegélyző-egylet mint szövetkezet« IV-ik évi —. Tamási, 1898.

Vaisz József: Elmélkedések Magyarország hitel- és földbirtok-viszonyai felett. Pozsony, 1844.

— — Betrachtungen über Ungarns Credit. Pressburg 1844.

Várady Endre: Telekkönyvi ismeretek tára, mely a telekkönyvi ismereteket a legapróbb részletekig, a tkrs. minden §-ára vonatkozó beadványokat, alakját és tartalmát, az okiratok kellékeit stb. foglalja magába. Kimerető magyarázatokkal és példákkal ellátva. Ujverbász, 1899.

Vargha Gyula dr.: A magyar hitelügy és hitelintézetek története. Budapest, 1896.

Véleményezés a földbirtokosok a katasztrális munkálatok tárgyában folyamatban levő felszólamlások körül miként járjanak el. Kolozsvár, 1857.

Verbandtag, Neunter — der ländlichen Spar- und Vorschuss-Vereine und Wirtschafts-Genossenschaften. — Separatabdruck aus der Nummern 27 ff. »Der Siebenburgische Volksfreund.« Hermanstadt, 1895.

Weinbrenner Joseph von: Patriotische Gedanken und Vorschläge über den gehemmten Ausfuhr-Handel in den Deutschen und Hungarischen Provinzen der Erzhauses Oesterreich II. Autlage. Wien, 1792.

Wolmuth Sándor: Report és deport. Budapest, 1895.

Zigány Zoltán és **Baross Károly**: Pinczeszövetkezetek. (A földm. min. kiadványai. 1899. 15. szám.) Lásd fent.

KSH könyvtár

XXIV. Elemi kárbiztositás.

Adamovich Ádám: A tűzoltó. Komárom, 1876.

Álapszabalya. Gazdák biztositó szövetkezeté-nek —. Budapest, 1900.

Álapszabályai, az »Első magyar kölcsönös állatbiztositási társulat« — engedélyeztetett 1869. évben. Pest, 1869.

Bartha János: A tűzoltás Kolozsvárott. Kolozsvár évj. nélkül.

Csenkey Károly: Tűzrendészet. Galantha, 1899. (Tovább képző gazdasági előadások. Kiadja a galanthai járás gazdaköre. IV. füz. 2.)

Dömény József: A tűz-, jég- és életbiztositások népszerű ismertetése. Békés-Csaba, 1882.

— — A tűz-, jég- és életbiztositás népszerű ismertetése. Bolgárra forditotta Koszilkov Lipót. Buziás, 1885.

Feuer-Löschordnung für die kön. Freystadt Pressburg. Pressburg, 1804.

Gyakorló szabályzata. Az alcsuthi önkéntes tűzoltók — Budapest, 1883.

Havas Gyula: A deési önkéntes tűzoltóegylet története. Deés, 1879.

Havas Rezső dr.: Árvizkár-biztositás. Tájékozásul e kérdés jelenlegi állapotához. (Megjelent a »Nemzet« 1888. évi 317. számában.) Budapest, 1888.

Jegyzőkönyve. A magy. orsz. tűzoltószövetség 1880. évi Pozsonyban tartott V. országos közgyűlésének — Protokoll über die V. Landes-General-Versammlung des ung. Landes-Feuerwehrverbandes. Pozsony, 1881.

Kienberger Leopold: Einige Worte über Feuer und Feuergefahr. Ödenburg, 1844.

Landerer Ferencz: Tűzi katechismus. Kassa, 1798.

Lindner Gusztáv dr.: Az épitkezési és tűzrendészeti, valamint a tűzbiztositási ügynek reformja Magyarországon. Budapest, 1877.

— — Das Feuerlöschwesen der Kön. freystadt Hermannstadt. Hermannstadt, 1875.

Milhoffer Sándor: Aratási biztositás. Kecskemét, 1898.

Oktatási szabályzata.. A debreczeni önkéntes tüzoltóegylet. —. Debreczen, 1877.

Ordódy Lajos; A mezőgazdassgi biztositás ügye. Budapest, 1883.

Papanek Nep. János: A jégkár. Németből ford. — . Pozsony, 1895.

Pólya Jakab dr.: A biztositási vállalalatok. — (Külön lenyomat a »Nemzetgazdasági Szemle« 1892. julius és augusztus havi füzeteiből.) Budapest, 1892.

Raum Oszkár: Védekezés a jégverés ellen viharágyukkal. Különlenyomat a »Kisérletügyi Közlemények« II. kötet (1899.) 5. füzetéből.

Rendszabályai. Sz. kir. Kassa városa tűzvészoltó — (A. m. t. Akad. könyvtárában.)

Rottenbiller Gebr. Gemeinschaftliche Feuer-Assecurations Gesellschaft. Pest, 1825.

Serák Géza: A gyakorlati jégkárbecslés alapelvei. Budapest, 1898.

Statuten der Versicherungs-Genossenschaft der Landwirthe. (Uebersetzung.) Budapest, 1900.

Szabó Richárd: Biztositási ügy gyakorlatilag előadva földbirtokosok, tisztviselők, lelkészek, néptanitók és a nép számára átdolgozta —. Pest, 1866.

Szüts Mihály: A jégkár ellen való biztositás és a károk becslése. Debreczen, 1890.

— — Ugyanez Kolozsvár 1896.

— — U. az. Kolozsvár, 1899. (Erdélyi Gazd. Egyl. könyvk. váll XXXI. füzet.)

(Tóvölgyi Titusz): A jégkárbecslés filozofiája. Budapest, 1898.

Utasitás a jégkárok felvételére. Pest, 1856.

Várady Lajos: A jégverés által okozott károk biztositása és becslése. Gyakorlati útmutatás. Budapest, 1899.

Weisz Bernát Ferencz: Az ingatlanok tűzkártéritésének állami szervezéséről. Pest, 1869. Második tetemesen bővitett kiadás. Függelékül: Felelet dr. Matlekovits Sándor »Állambiztositás« czimű értekezésére. Budapest, 1874.

Weisz B.: Az ingatlan állami tűzkártérités eszméjének keletkezése Magyarországon. Budapest, 1888.

XXV. Gazdasági egyesületek.

Alaprajza. A Bécspesti borkereskedelmi társulat szabályai —. Bécs, 1859.

Alapszabályai. Az Országos Magyar Gazdasági Egyesület —.

1845 Pest 1845.
1851 » 1851.
1857 » 1857.
1859 » 1859.
1877 Budapest 1877.
1882 » 1882.
1892 » 1892.

— Az O. M. G. E. tejgazdaság szakosztályának —. Budapest, 1889.

— Az erdélyi gazd. egyesület — 1869.

— A Hód-Mező-Vásárhelyi földmives ifjak önképző egyletének —. H.-M.-Vásárhely, 1881.

— A magy. korona terül. fogl. gazdatisztekés erd. segély- és nyugdijegyl. —. Budapest. 1880.

— A hegyaljai bormivelő egyesület —. Pest, 1857.

Alapszabályai. A délvidéki földmivelők gazdasági egyletének —. Temesvár, 1891.

— Az N. községi kisbirtokosok gazdasági egyesületének —. Kolozsvár, é. n.

— Az Abauj (és Torna) megyei gazdasági egyesület —. Kassa, 1880.

— Ugyanaz. Kassa, 1884.

— Az aradmegyei gazdasági fiókegyesület —. Arad. 1845.

— A barsmegyei gazdasági fiókegyesület —. Pest, 1846.

— A bihari gazdasági egyesület —. Nagyvárad 1843.

— Csanádmegye gazdasági egyesületének —. Makó, 1874.

— A fehérmegyei gazdasági egyesület —. Székesfehérvár, 1859.

— A felsőtiszai gazdasági egyesület —. (Hely és év nélkül.)

— A kecskeméti gazdasági egyesület —. Kecskemét, 1884.

— A komárommegyei gazdasági egyesület —. Komárom, 1883.

Alapszabályai. A nyitramegyei gazdasági egyesület —. Nyitra, 1895.

— A pest-pilis-solt-kiskunmegyei gazdasági egyesület —. Budapest, 1886.

— A pozsonymegyei gazdasági kaszinó —. Pozsony, 1896.

— A sárosvármegyei gazdasági egyesület —. 1898. Eperjes, 1898.

— A sopronmegyei gazd. egyesület. . Sopron, 1880.

— A szatmármegyei gazdasági fiókegyesületnek. — Nagy-Károly, 1847.

— A székesfehérvári méhtenyésztő, gyümölcsfatermesztő és dohánytermesztő gazdasági egyesületnek —. Székesfehérvár, 1841.

— A szt.-gotthardi gazdasági egyesület —. Statuten des St. Gotthardes landwirthschaftlichen Vereines. Felső-Eőrött, 1889.

— a gazdasági egyesületnek Szom-

KSH Könyvtár

bathelyen Vasvármegyében. Kőszeg, (év nélkül).

Alapszabályai. A turóczmegyei gazd. és erdészeti egylet —.

— A vasmegyei gazd. egylet —. Szombathely, 1881.

— — u. a. — Szombathely, 1891.

— Czeglédi Magtáregylet —. Budapest, 1880.

— A budapesti és vidéki mezőgazdasági és általános gépkezelők egyletének —. Budapest, 1885.

— Mezőgazdák szövetkezetének, Budapest, 1891.

— A magyar gazdák hadsereg ellátási szövetkezetének —. Budapest, 1889.

Alapszabály tervezete. Az O. M. G. E. úgy is mint a Gazdasági Egyesületek orsz. szövetsége központjának —. Budapest, 1896.

Alapszabályzata. A békésmegyei gazd. egyletnek —. Pest, 1846.

Andrássy György és **Tasner Antal**: 1831-ki jelentés a magyarországi állattenyésztő társaság munkálkodásairól. (Hely és év n.)

— — Ugyanaz 1832-ről.

Áttekintése. Az országban létező gazdasági egyesületek létszámának és működésének —. 1881—82. I. II. Budapest. 1882—83.

— 1883. Budapest, 1884.

Bartók Béla: Gazdasági egyesületek vagy gazd. kormánybiztosok szerveztessenek? Nagy-Szent-Miklós, 1886.

Beöthy Károly: A győrvidéki gazdasági egyesület évkönyve 1860., 1861. és 1862-ik évekről. Győrött, 1863.

Bernát István: Szövetségbe lépett gazdasági egyesületek országos szervezkedésének kérdéséhez. Rimaszombat, 1893.

Beszámoló a szolnok-dobokamegyei gazd. egyl. 8 évi működéséről. Deésen, 1893.

Brünek József; Beszéd az aradi gazdasági egyesület gyülésén. Arad, 1845.

Bukuresti B. János: Abauj-Torna vármegyei gazdasági egylet monografiája. Budapest, 1896.

Congrés agricole international de Budapest. Proces verbaux stenographique des séances des 3—7 october 1885. I. II. Vol. Budapest, 1886.

Csomor Kálmán: A hevesmegyei gazdasági egyesület története. Gyöngyös, 1896.

Dósa Sándor: A maros-tordavármegyei gazdasági egylet monografiája. Marosvásárhely, 1896.

Dömötör L.: A »Tolnamegyei gazdasági egyesület« értesitője. Szegzárd, 1892.

Egy éve. Az erdélyi gazdasági egylet — 1895—. 1898. Összeállitotta *Tokaji László* I—IV. kötet. Kolozsvár, 1895—1898.

Elleméri Károly: Földmivelésügyi feladataink és a mezőgazdasági egyletek kérdése. Nagy-Becskerek, 1882.

Emlékirata. A kecskemétvidéki gazd. egyesületnek — Budapest, 1873.

Emlékkönyve. Az országos magyar gazdasági egyesület — Szerkeszti *Galgóczy Károly*. I—VI. Budapest, 1879—1891.

— az országos méhészeti egyesület által B.-Gyulán 1883-ban tartott II. vándorgyülésnek. B.-Gyula, 1883.

— A székely művelődési és gazdasági egylet Marosvásárhelyt 1884. évi szept. hó 25-én tartott nagygyülésének — Marosvásárhely, 1884.

— A veszprémmegyei gazdasági egyesület — Veszprém, 1892.

Entstellung. Umgestaltung und Entwicklung des siebenbürgisch-sächsischen Landwirthschafts-Vereines 1845—1895. Hermannstadt. 1895.

Értesitője. A békésmegyei gazdasági egyesület — Gyula majd B.-Csaba, 1860/1, 1861/2, 1862/3, 1863/4, 1864/5, 1865/6, 1866/7, 1867/8, 1868/9, 1869/70, 1870/1, 1871/2, 1872/3, 1873/4, 1874/5, 1875 6, 1876/7, 1877/8, 1878/9, 1879/80, 1880 1, 1882, 1887 I., II., 1888, 1889, 1890, 1891, 1892, 1893, 1894, 1895, 1897, 1898.

— A győri pinczés egylet I—VI. Győr, 1881.

— Keszthely vidéki gazdakör — 2., 3., 4. 5., 6., 7. évf. Keszthely, 1885.

— A pozsonymegyei gazd. egyl. IV. füz, 1873.

— A sopronmegyei gazdasági egyesület — 1900 év. 1., 2. szám. Sopron, 1900.

— A zalamegyei gazdasági egyesület — Zalaegerszeg, 1890.

— Devecservidéki gazdakör — Szerk. *Szalatkay István*. I évf.

— Nógrádmegyei gazdasági egyesület — Szerk. *Fáy Árpád*. Balassa-Gyarmat, 1887—88.

— A pozsonymegyei gazd. egyletnek — 1886, 1887, 1888, 1889, 1889, 1890, 1891, 1892, 1893.

— A torontálmegyei gazdasági egyesület — Kiadja a Torontálmegyei gazd. egyesület N.-Kikindán. I. évf. 1. szám. N.-Kikindán, 1886.

— Veszprémmegyei gazdasági egyesület — Szerk. *Nagy Iván*. Veszprém, 1886—89.

Értesitvénye. A Barsmegyei gazdasági egyesület — 1860—66. Léva, 1866.

Évkönyv. Az országos közgazdasági gyülés — 1872. Pest, 1872.

Évkönyve. Az Országos magyar gazdasági egyesület — I. füzet. 1860. Pest, 1861. II. 1861. Pest, (1862). III. 1862/6. Pest, (1867). 1880. Pest, (1881). 1890. Budapest, (1891). 1891/2. Budapest, 1892.

— Az országos magyar gazdasági egyesület — II. 1892/93. III. 1893/94. IV. 1894/95. V. 1895/96. Budapest, 1893—97. VI. 1896/97. VII. 1897/8. VIII. 1898/99. Budapest, 1893—1899.

— Ő cs. és kir. Fensége József főherczeg úr védnöksége alatt álló magyar gazdatisztek és erdőtisztek országos egyesületének — 1895 és 1896. Budapest. 1896, 1897.

Évkönyve. Ugyanannak — az 1899. évről. Szerk. *Jeszenszky Pál*. Budapest, 1900.

— A magyar korona területén foglalkozó gazdatisztek és erdészek segély- és nyugdíj-egyesületének — 1881. Budapest, 1882.
1883. Budapest, 1884.
1886. Budapest, 1886.
1887. Budapest, 1887.
1890. Budapest, 1894.

— A magyar kertészeti társulat —, 1859—1863. Pest, 1860—3.

— Az aradi gazdasági egylet —, 1875/6. Arad, 1876. 1877. Arad, 1878. Arad, 1879. 1879. Arad, 1880. 1880. Arad, 1881. 1881. Arad. 1882. Arad. 1883. Arad, 1884. Arad. 1885 Arad, 1886. 1886. Arad, 1887. 1887. Arad, 1888.

— A csanádmegyei gazd. egylet —. 1890. évről. Makón, 1891. elölről — 1895—6. Irta *Tőkey Jenő*. Makó, 1896.

— A győrvidéki gazdasági egyesület —, 1860—1879. Győrött, 1879.

— 1860, 1861 és 1862. Győr, 1863.

— A hevesmegyei gazdasági egyesület —, 1858 s 1859 és 1863-ki (II. folyam). Pest, 1859—60—64.

— Jász-Nagykún-Szolnok gazdasági egylet —, 1884 és 1885. évekről. Szolnok, 1886.

— A pozsonymegyei gazdasági egyesület —, 1861. Pozsony 1863.

— 1862. Szerk. *Czilchert Róbert* és *Földes Gyula*. Pozsony, 1864. — 1863. Pozsony, 1864. — 1864. Pozsony, 1865. — 1865. Pozsony, 1866. — 1873/4. Pozsony, 1875. — 1876/7. Pozsony, 1878. — 1880. Pozsony, 1880. — 1881. Pozsony, 1882. — 1882. Pozsony, 1883.

Évlapjai Az erdélyi gazdasági egylet —. Kiadja az igazgató választmány. 1854/5. Kolozsvár, 1855.

— II. füzet 1855/56. Kolozsvár, 1856.

— III. » 1856/57. » 1857.

— IV. » 1857/59. » 1858.

— V. » 1859/60. Szerk. *Finály Henrik* Kolozsvár, 1860.

— VI. füz. 1860. VII. füz. 1861. Szerk. *Nagy János*. VIII. füz. 1862/63. IX. füz. 1863/64. X. füz. 1865/67. Kolozsvár, 1862—1868.

Finály H.: Az erdélyi gazdasági egyesület monographiája. Kolozsvár, 1896.

Forster Géza: Miért támadják a Közteleket? Budapest, 1894.

Galgóczy Charles de: La société nationale d'agriculture de Hongrie, son histoire et son développement. Ouvrage publié par la société à l'occasion de l'exposition universelle de 1900. à Paris. Paris, 1900.

Galgóczy Károly: A Székesfehérváron 1879. junius 3—5. tartott II. országos gazdaértekezlet V. kérdése. Budapest, 1879.

KSH Könyvtár

— Az országos magyar gazdasági egyesület Emlékkönyve. 1—2. füzet. Budapest, 1897. 2 kötet.
— Az orsz. magyar gazdasági egyes. története keletkezésétől az 1897. évig. I—V. rész, Budapest, 1880—1898.

Gamauf Vilmos: Egy gazdasági egylet szervezése és hivatása. Kolozsvár, 1874.
— Az erdélyi gazdák 1875. évi vándorgyülésének jegyzőkönyve.

Gazdasági egyesületek. Az országban létező, létszámának és működésének áttekintése 1881. év végén. Budapest, 1882.

Gazdasági egyesületek, .. a szövetségbe lépett VI., VII. és VIII-ik — nagygyülésének tárgyai. Budapest, 1887—80.
— **egylet.** Jász - nagykún - szolnokmegyei, 1873, 1878, 1879—1883, 1884—1885. Szolnok, 1884.

Gazdatiszti kongresszus. Magyar jegyzőkönyvei és naplója. Budapest, 1892.
— — második. 1896. szept. 24. Budapest, 1896. Kiadta Magyar Gazdatisztek és Erdőtisztek orsz. egyesülete.

Gerlóczy Géza: Egy gazdasági előadás és annak története a nagymihályi gazdakörben. Kiadja a borsodmegyei gazdasági egyesület. Miskolcz, 1900.

Geschäftsordnung des Neutrathaler landwirth. Vereines. Neutra, 1877.

Gleviczky Sándor: Mezőgazdasági kamarák. Sárospatak, 1888.

Greger de Budavölgy Max: Memorandum in Erwiederung einer geehrten Zuschrift des königl. ungarischen landwirthschaftlichen Vereins de dato 1. Jänner 1880. Nebst einer Beilage von vier Denkschriften. London, 1880.

Határozatok. A magyar gazdák Székesfehérvárott 1879. Junius 3—5. napjain tartott II. orsz. értekezlete által hozott —. H. és é. n.

Hensch Árpád: Jelentés a Moson vármegyei gazdasági egyesület 1897-ik évi működéséről. Magyar-Óvár, 1898.

Iktató-Tárgymutatója. Erdélyi gazd. egylet titkári hivatalának. — Kolozsvárt, 1896.

Javaslatok a magyar gazdasági egyesületáltal némely köz- és mezőgazdasági viszonyokra vonatkozó, s a magyar törvényhozás hazafiúi figyelmébe ajánlott nézetek, és —. H. és é. n.

Jegyzőkönyv. A borsodmegyei gazd. egyesület Miskolczon, 1893. márcz. 31-én tartott közgyülésének —. Miskolczon, 1893.
— az országos gazdatanács 1893. október 2-iki ülésről. Budapest, 1893.

Jegyzőkönyve. Az 1868. jan. 14. tartott országos gazdasági értekezlet ülésének. Pest, 1868.
— Az Orsz. Magyar Gazdasági Egyesület igazgató választmányi ülésének 1858. és 1859. Pest 1858., 1859.
1862. martius 30. Pest, 1862.
május 26. » 1862.
nov. 21—27. » 1862.
1863. május 16. » 1863.
aug. 25. » 1863.

Jegyzőkönyve. Az erdélyi gazdák 1871. M.-Vásárhelytt tartott első vándorgyülésének. Kolozsvár, 1872.
— 1872. II.
— 1874. III.
— 1875. évi szeptember 29., 30. és október 1., 2. és 3-án Tordán tartott negyedik vándorgyűlésének. Összeállitotta: *Gamauf Vilmos*. Kolozsvár, 1875.
1883. — — — —
1887. — — — —

Jegyzőkönyve. A marostordamegyei gazdasági egyesület 1886. évi január 17-én tartott közgyűlésének —. Kiadta: *Lokody János*. Marosvásárhelytt, 1886.
— 1884. jan. 17. Marosvásárhelytt, 1885. *Lokody János*.
— 1894. Marosvásárhelytt, 1894.

Jegyzőkönyve. A magyar gazdák Székesvárott, 1879. tartott II. orsz. értekezletének. H. és é. n.

Jegyzőkönyve. A szövetségbe lépett gazdasági egyesületek 1884. évi IV-ik nagygyűlésének —. Budapest, 1884.
— 1886. május, 17. Budapesten megtartott. V. —. Budapest, 1886.
— VI. — — — —. Budapest, 1889.
— VIII. — Budapest, 1891.
— Ugyanez németül is.

Jegyzőkönyve. 1891. évi május hóban tartott gazdatisztikongesszus — Budapest, 1891.

Jegyzőkönyve. A torontálmegyei gazdasági egylet 1872. Nagy-Becskereken tartott rendes közgyűlésének. H. és é. n.

Jegyzőkönyve. A magyar gazdasági egyesület juhászati szakosztálya 1860. február 16-án tartott ülésének — Pest, 1860.

Jegyzőkönyvei A Budapesten 1885. október 3., 4., 5., 6., 7-kén megtartott nemzetközi gazda kongresszus —. Budapest, 1886.

Jelentés az Orsz. Magy. Gazd. Egyesület működéséről. Budapest.

Jelentése. Az országos magyar gazdasági egyesület igazgató választmányának 1891. évi közgyűlése elé terjesztett —, Budapest, 1891.

Jelentése. A magyar gazdasági egyesület általaz országyüléséhez benyújtott kérelmeknek előleges tárgyalásával megbizott kerületi választmánynak. Pozsony, 1844.

Jelentése. Az állat- és növényhonosító társaság évi — az 1897. évről XXXIII. Budapest, 1898.

Jelentése. Első magyar sertéshizlaló részvénytársaság I—XXXI. évi Budapest, —. 1900.

Jelentése. A magyar. izr. kézmű- és földmivelési egyletnek — 1892. Budapest, 1893.
— 1897. évre. LV. Budapest, 1898.

Jelentés a »Délvidéki földmivelők gazdasági egyesületének 1895. márcz. 17-én tartott közgyűléséről. Temesvár, 1895.

Jelentés a hódmezővásárhelyi gazdasági egyesület 1896. évi működéséről. Összeállitotta *Papy L.* Hódmező-Vásárhely, é. n.

Jelentés. Titkári — a kiskükülllőmegyei gazdasági egylet 1864—1882. évekről egyleti működéséről. Marosvásárhely, 1883.

Jelentés. Elnöki —. A Moson vármegyei gazd. egyesület 1892. évi M.-Óvár, 1893.

Jelentés a Moson vármegyei gazd. egyl. 1893-ik évi működéséről. Magyar-Óvár, 1894.
— U. a. 1896. évi. — Magyar-Óvár, 1897.
— U. a. 1897. évi. — Magyar-Óvár, 1898.

Jelentése a magyar-óvári szarvasmarha tenyésztési egylet működéséről. Magyar-Óvár, 1897.

Jelentése. A nagybányai gazd. egyesületnek —. Nagybánya, 1894.

Jelentése. Elnöki —, a pozsonymegyei gazdasági egylet — 1867. Pozsony, 1867.

Jelentése. Sáros vármegyei gazd. egyesület 1894. évi működéséről. Eperjes, 1895.
— 1895 évi. Eperjes, 1896.
— 1897. évi. Eperjes, 1898.
— 1899. évi. Eperjes, 1900.

Jelentés, Évi —; a sopronmegyei Gazdasági Egyesület I. rendes közgyűléséről. Sopron, 1899.

Jelentése. A szolnok-dobokamegyei gazdasági egylet titkári — 1882., 1883. év folyamáról. Deés, 1883., 1884.

Jelentése. Trencsénmegyei gazdasági és erdészeti egylet 1882-1883. évi egyleti működéséről szóló elnöki. Trencsén, 1883.

Jelentés, az udvarhelymegyei gazd. egyesület 9 éves működéséről (1883—1891.) Székely-Udvarhely, 1891.

Jelentése az ungmegyei gazdasági egyesület — az 1880-81. évről. Ungvár, 1881.

Jelentése. A vasmegyei gazdasági egyesület 1878—1884. terjedő működéséről szóló —. Szombathely, 1884.

Jelentés az 1868. augusztus 31-től szeptember 5-én Bécsben tartott németgazdákés erdészek XXVI. gyülekezetéről. Pest, 1868.

Katalogusa. A nyitramegyei gazdasági egyesületek —. Nyitra, 1885.

Keglevich: Javaslata a gazdasági egyletek

KSH Könyvtár

szervezete és munkaterve tárgyában. H. és é. n.

Keglevich Stefan Graf: I. Ueber Vereinsthätigkeit auf dem Gebiete der Landwirthschaft. II. Bericht an den Landes Agriculturverein über Landw. Verbandwesen. Budapest, 1882.

Kérdés. A magyar gazdák Székesfehérváron 1879. tartott országos értekezletén tágyalt (I—VIII.) Budapest, 1887.

Kérdések. A szövetségbe lépett gazdasági egyesületek II. nagygyűlésén tárgyalandó —. Megjelenési hely és évjegy nélkül.

— 1886. máj. 17. Budapesten a Köztelken tartandó V. nagygyűlése által tárgyalás alá veendő —. Budapest, 1886.

Kiadványa. Országos magyar gazdasági egyesület —. Budapest, 1896

Kiadványa. A sárosmegyei gazdasági egyesület —. Eperjes, 1897.

Kiadványa. A Zemplén vármegyei gazdasági egyesület —. Sátoraljaújhely, 1898.

Kimutatása. A pozsonyi szőlőmivesek beteg- és szegények segélyző intézetnek 1895-iki —. Ausweis des evang. Weingärtner und Kranken - Armenunterstützungs - Institut für das Jahr 1895. Pressburg, 1896.

Kodolányi Antal: A községi gazdakörök alaszabály-tervezete. Budapest, 1887.

Költségvetése. Az országos magyar gazdasági egyesület —.
1863-ból Budapest.
1881-ből »
1882-ből »
1884-ból »
1885-ből »
1886-ból »
1888-ból »
1894-ből »

Krocsák G. Emil: Az 1891. évben Budapesten tartandó magyar gazdatiszti congressus előkészitése érdekében tett intézkedések. Budapest, 1891.

Különvéleménye. A vármegyei gazd, egyl. — az O. M. G. E, igazgatósága által szerkesztett a magyar mezőgazdák érdekképviseletét tárgyaló határozati javaslatához. Szombathely.

Máday Izidor: Jelentés és javaslat az országos gazdasági egyesülethez egy orsz. gazdasági muzeum szervezése tárgyában. Pest, 1871

Marton Andor: Torontálmegyei gazdasági egyesület monografiája. Budapest, 1896.

Mezőgazdasági országos kiállitás, Az 1899. évi szeptember 4. és 5-én Szegeden az I. — kapcsolatában tartott V. országos gazdakongresszus tárgyalásai, tervezete, szabályzata, tisztviselő-kara és tagjainak névsora. Gróf *Zselénsky Róbert, Bernát István.* Szerkeszti és kiadja az Országos magyar gazdasági egyesület. Budapest, 1899.

Monografiája. A Pozsony vármegyei gazdasági egyesület. Budapest, 1896.

Működése. A borsodmegyei gazdasági egyesület 1897. I. évi — Miskolcz, é. n.

Nagy Iván: A Veszprém megyei gazd. egyesület monografiája Budapest, 1896.

Nagygyülése. A szövetségbe lépett gazdasági egyesületek 1886. május 17. Budapesten — A Köztelken tartandó V-ik — által tárgyalás alá veendő kérdések. Budapest, 1886.

— — IX. 1892. Budapest, 1892.

Név- és alapitványkönyve, Magyarország gazdasági egyesületeinek —. 1847. május 31.

Névjegyzéke Az országos gazdasági egyesület tagjainak. 1884, 1887. Budapest. 1884—1888.

— A vasmegyei gazdasági és iparegyesület és tiszti karának pótjegyzéke. Szombathely, 1864. 1885.

Névkönyve. A magyar gazdasági egyesület. — 1843. 1844., 1845., 1847. Buda, 1843—48.

— Pesten, 1845.

— Az erd. gazdasági egylet. Kolozsvár, 1860.

Nyiri Ferencz: A felső tiszavidéki gazdasági egyesület monografiája. Nyiregyháza 1896.

Nyomtatványok. 1895. évi III. országos gazdakongresszusi —. Budapest, 1895.

Ordódy Lajos: A szövetségbe lépett gazdasági egyesületek 1889. november 18-án Budapesten a Köztelken megtartandó VIII-ik nagygyülésének tárgyai. Budapest 1889.

Projekt des laut Protokoll der allgemeinen Versammlung im Deczember 1841. beauftragten Ausschusses der Statuten der Zipser landwirtschaftlichen Vereins. Leutschau, 1842.

Protokoll des internationalen landwirtschaftlichen Congress zu Budapest, 1885. Budapest, 1886.

Roboz István és **dr. Roboz Zoltán**: Somogyvármegyei gazdasági egyesület monografiája. Budapest, 1897.

Röszler Károly: Vasmegyei gazd. egyl. monografiája. Budapest, 1896.

Ruber Károly: Mikép gondoskodik az erdészek és mezőgazdasági tisztviselők érdekeit előmozditó egylet tagjai jövőjéről. Budapest, 1882.

— U. ez németül is.

Schvartzer Alajos: Emlékirat a keletkezendő bécs-pesti központi borkereskedelmi társulat érdekében. Ugyanez németül is Bécs, 1879.

Statuten der kroatisch-slavonischen landwirtschaftlichen Gesellschaft. Agram, 1841.

— der Oedenburg Weinbau vereines. Oedenburg, 1876.

— der Wein u. Gartenbau Gesellschaft in Petervardein. Neusatz, 1868.

Statuten des Landw. Vereins zu Karansebes. Karánsebes, 1880.

Szabályzata az erdelyi szász mezőgazdasági egyletnek. Jóváhagyva az 1864. évi julius 5-én kelt legfelsőbb elhatározással. Nagy-Szeben, 1888.

Személyzete. A magyar Gazdasági Egyesület —. 1841. H. és é. n.

Szemmáry József: Szolnok-Doboka vármegye gazd. egylet monografiája. Budapest, 1896.

— titkári jelentés a szolnok-dobokamegyei gazdasági egylet 1886. évi tevékenységéről. Deés, 1887.

Szervezete. A szövetségbe lépett gazdasági egyletek—. Budapest, 1884.

Tagjai. A gazda congressus. Budapesten. Budapesten, 1885.

Tárgyai. A szövetségbe lépett gazdasági egyesületek. IV. és VII. nagygyülésének.

— VI. Budapest, 1889.

— VIII. Budapest, 1889.

Tárgyalásai. A magyar mezőgazdasági szesztermelők országos értekezletének 1897: évi január hó 10-én tartott —. Budapest, 1897.

Társasköre. Magyar Gazdák. — Hozzá: Ügyrende. Budapest, 1882.

Teendői. A kecskemét vidéki gazdasági egyesület — Kecskemét, 1884,

Tervezete. Az országos titkári értekezlet —. *Rubinek Gyula.* Budapest. 1896.

Tokay Jenő: A csanádmegyei gazdasági egylet évkönyve 1895/6. évről. Makó, 1896.

Tormay Béla: A magyar gazdák Székesfehérváron 1879. évi junius 3—5. napjain tartott II. országos értekezletein tárgyalt hetedik kérdés. Budapesten, 1879.

Török János: A német mezőgazdák és erdőőrök Boroszlón tartott IX. gyülésének rövid vázlata. Pest, 1845.

Története. Az 1895. évi III. országos gazdacongressus. Budapest, 1895.

— A nyitravölgyi gazdasági egyesület — 1872—1896. Magyar-német.

— Az orsz. erdészeti egyesület —. (A földm. min. kiadványa.)

Ulrich Vilmos. Az első magyar Farm-társulat alaprajza 1879. Pest.

Vázlat a fehérmegyei gazdasági egyesület 1860. 61. 62. évi munkálatairól. Szerk. *Fekete János*, Sz.-Fejérvár, 1863.

Vécsey István. A pécs-baranyai kertészet egylet keletkezése és müködése 1845-től 1881-ig. Pécs, 1881.

Verhandlungen der Fortstsection bei der kroatisch-slavonischen landwirtschaftlichen Gesellschaft. Agram, 1847,

Verhandlungen der am 18 aug. 1855. zu Neusiedl am See abgehaltenen Ausschusssitzung des Neusiedler Obstbau-Vereines. Oedenburg, 1855.

KSH Könyvtár

Verzeichniss der Mitglieder des siebenbürgisch - sächsischen Landwirtschaftsvereines 1895. Hermannstadt, 1895.

Zárszámlája és mérlege a lótenyésztés emelésére alakult r. t. 1895. évi XVII üzleti év. Budapest 1896.

Zlinszky István; A Békés vármegyei gazdasági egylet története 1860—1896. Békéscsaba, 1896.

XXVI. Gazdasági tanintézetek.

Alapszabályai. A budapesti m. kir. kertészeti tanintézeten tanuló növendékek segitő- és önképző-egyesületének —. Budapest, 1900.

Állatorvosi főiskola. Budapesti magyar királyi —. Budapest, 1900. (A földm. min. kiadványa.)

Ásványi Lajos: A kolozsmonostori m. kir. gazdasági tanintézet mezőgazdaságának ismertetése. Kolozsvár, 1896.

— Utmutató a tanintézeti gazdasági gyakorlathoz. (A kolozsmonostori gazd. tanintézet mezőgazdaságának ismertetése.) Kolozsvárt, 1896.

— — Beschreibung der Wirthschaft der landw. Lehranstalt zu Kolozs-Monostor. Kolozsvár, 1896.

Balás Árpád: Magyarország mezőgazdasági szakoktatási intézményei. 1896. Emlékkönyv. Magyar-Óvár, 1897. (A földm. min. kiadványa, 1898: I. szám.)

— — Észrevételek gazdasági tanintézeteink ügyében. Magyar-Óvár, 1890.

— — A keszthelyi m. kir. gazdasági felsőbb tanintézet 1869—1870. évi értesitvénye.

— — A magyar-óvári gazd. tanintézet 1836-ik évi állapotáról. Magyar-Óvár, 1890.

— — Utmutatás a kezdő gazda gyakorlati kiképzésére. Keszthely, 1870.

Bartók B.: Miként szervezzük az alsóbb gazdasági szakoktatást? Nagy-Szent-Miklóson, 1884.

Benedek Elek: Olvasókönyv a gazdasági ismétlő iskolák számára. Budapest, 1898.

— — III. kiadás. Budapest, 1899.

Bericht der k. k. höh. landwirthschaftlichen Lehranstalt zu Ungarisch-Altenburg über das Studienjahr
1861/2 Ung.-Altenburg, 1862.
1862/3 » » 1863.
1863/4 » » 1864.
1868/9 » » 1869.

École superieure véterinaire royal hongr. de Budapest —. (A földm. min. kiadványa.)

Egan Edw.: Die Hochschule für Bodenkultur in Wien und ihre falschen Profeten. Budapest, 1886.

Előterjesztése Trefort Ágoston m. kir. ministernek a gazdasági tanintézetek fejlődése és ellásáról. Budapest, 1878.

Emlékirat. A magyar-óvári m. kir. gazd. akadémia ujjászervezése ügyében. M.-Óvár, 1879.

Emlékirata. A magyar-óvári gazdasági akadémia ifjuságának — a gazdasági qualificatio érdekében. Magyar-Óvár, 1891.

Emlékkönyv a kolozsmonostori m. kir. gazdasági tanintézet huszonötéves fennállása emlékezetére 1894. évi november hó 15-én tartott jubileumi ünnepélyről. Szerkesztette *K. Vörös Sándor*. Kolozsvár, 1895.

Emlékkönyve. A selmeczi m. kir. bányász- és erdész akadémia évszázados fennállásának — 1770-1870. Selmecz, 1871.

Eperjessy Kálmán: A gazdasági és az országos tanszermuzeum a »Köztelken«. Budapest, 1877.

Értesités. A földmívelés, ipar és keresk. m. kir. ministerium által az elemi tanitók számára mezőgazdasági tantárgyakról 1870. évben rendezett szünidei tanfolyamok lefolyásáról. Buda, 1871.

Értesitője: Ér-Diószeg. A m. kir. vinczellérképezde 1873., 1884/5. évi. Budapest, 1873—1885.

— Az adai m. kir. földmíves-iskola, — az 1891/2 tanévről. *Szobonya Bertalan*. Zenta, 1892.

— Az algyógyi m. kir. állami »gróf Kun Kocsárd székely földmíves-iskola«. Emke alapitás — az 1892/3 tanévről. Kolozsvár, 1893.

— A budapesti m. kir. állatorvosi tanintézet — 1876, 1877, 1879. Budapest, 1876—1879.

— A debreczeni m. kir. gazdasági felsőbb tanintézet és a hozzá csatolt földmíves-iskola — 1869/70, 1877/8, 1880/1, 1893/4. Debreczen, 1870—1894.

— az érdiószegi m. kir. vinczellérképezdének 1876/7. évről. Nagyvárad, 1877.

— a kassai m. kir. gazdasági tanintézet az 1877/8. tanévről. Kassa, 1878—1888.

— u. a. a 1881/2, 1883/4, 1867/8, 1887/8, 1890/1. Kassa. 1882—1893.

— a kassai m. kir. gazd. tanintézet — 1894. évi. Kassa, 1894.

Értesitvénye, évi. A keszthelyi m. kir. gazdasági felsőbb intézetnek 1868/9—1873/4—1881/2—1899/1900. Pest, 1869— Budapest, 1900.

— Kolozs-Monostor. Magyar kir. gazdasági tanintézet 1877/8—1886/7. évről. Kolozsvár 1878—1887. Folytatását l. Évkönyv.

— Liptó-ujvári magyar kir. földmivesiskola 1880/1. és 1883/4. tanévekről. Kassa és Liptó-Szt.-Miklós, 1881/4.

— a magyar-óvári m. kir. gazdasági felsőbb tanintézet 1870/1 és 1871/2. tanévben. M.-Óvár, 1871/2.

— A m. kir. gazdasági akadémia 1879/80—1899/1900. tanévről. Magyar-Óvár, 1880—1900.

— A ménesi m. kir. vinczellérképzőintézet az 1885/6. tanévről. Arad, 1886. Elejét l. Évkönyv.

Értesitői a nagy-enyedi m. kir. vinczellérképezdének az 1880/1—1884/5. tanévekről. Nagy-Enyed, 1881—1885.

Értesitő a nagy-szentmiklósi földmíves-iskoláról. Nagy-Szent-Miklós, 1880.

Értesitői a tarczali m. kir. vinczellér-képezdének 1883. és 1883/4., 1884/5. és 1886/7. évekről. Nagyvárad, Miskolcz, 1883/85. Debreczen, 1887.

— a zala-tapolczai államilag segélyezett gazdasági szakosztályú felső népiskolának az 1878/9. és 1889/90. tanévekről. Nagy-Kanizsa, Tapolcza, 1879, 1890.

Értesitője Szabadka sz. kir. város földmíves-iskolájának 1898. tanévről. Szerkesztette *J. Ásványi Lajos*. Szabadka, 1898.

Értesitője a zsitva-ujfalui m. kir. földmíves-iskolának az 1887/8. tanévről. Nyitrán, 1888.

Évkönyve. Az aradmegyei okszerű méhészegylet 1876. évi —. Arad, 1879.

— A békésmegyei okszerű méhészegylet —. II. kötet. B.-Gyula, 1878.

— 1877/80. III. kötet. B.-Gyulán, 1881.

— és programmja a budapesti m. kir. állami vinczellérképezdének. Budapest, 1881, 1885.

— a debreczeni m. kir. gazdasági felsőbb tanintézet és a hozzá csatolt földmíves-iskolának 1888, 1890/93. Debreczen, 1889—93.

— a kassai m. kir. gazdasági tanintézetnek 1889—1893. tanévekről. Kassa, 1889—93.

— a keszthelyi m. kir. gazdasági tanintézetnek (1865—1885) és az itt fennállott Georgicon (1797—1848) rövid történeti vázlatával. Budapesti országos általános kiállitás 1885. Keszthely, 1885.

— u. a. 1887—93. Keszthely, N.-Kanizsa, 1887—1893.

— a kolozsmonostori m. kir. gazdasági tanintézetnek az 1879/70 - 1871/2, 1887/8 és 1892/3. tanévekről. Kolozsvár, 1872, 1884—1893.

— u. az az 1893/4, 1894/5, 1895/6, 1896/7-ik tanévről. Szerkesztette *K. Vörös Sándor*. Kolozsvár, 1897.

— u. az 1897/8, összeállitotta dr. *Szentkirályi Ákos*. Kolozsvár, 1899.

— a ménesi m. kir. vinczellérképzőintézetnek az 1881/2 és 1884/5. tanévekről. Arad, 1882—1885.

— A tarczali m. kir. vinczellérképezde —. Az 1886/7. tanévről, Debreczen, 1887.

Excursion Die —, der Studirenden der landwirhts. Lehranstalt zu Ungar. Altenburg im Jahre 1861. Pressburg.

Fachunterricht. Der landwirthschaftliche —, in Königreich Ungarn im Jahre 1889. Magyar-Óvár, 1890.

Felolvasások. A kolosmonostori m. k. gazdasági tanintézet tanári kara által az 1870—1871. tanév folytán tartott georgikai —. Kolozsvár, 1871.

— 1871—72. Kolozsvár, 1872.

Felterjesztése. A m. gazd. egyesület választmányának —, a gazd. egyesület jövendő állása —, a gazdasági intézetek- és alsóbb földmives-iskolák felállítása iránt Magyarországban. Pesten, 1851.

Flatt Károly, Alföldi: Agrostologia és gazdasági szakoktatásunk. — Különlenyomata »Gazdák Évkönyvé«— 1896. VIII. kötetéből. — Budapest, 1896.

Gazdasági akadémia. A magyaróvári m. kir. —. Az 1876/7., 1877/8., 1880/1.

Georgikai felolvasások. A kolozsmonostori m. k. gazdasági tanintézet tanári kara által tartott —. Lásd: *Felolvasások*.

Gerich Pál: A keszthelyi Georgikonról. 1860. (Kézirat az O. M. G. E. könyvtárában.)

Haus- und Schulordnung der Ackerbauschule des ehemaligen Kronstädter Distriktes zu Marienburg.

Hecke W.: Die Landwirthschaft der Umgebung von Ungarisch-Altenburg und die Landwirthschaft. Lehranstalt daselbst. Wien, 1861.

Helikon. Keszthely. 1818.

Hideghéthy Antal: Figyelmeztetések a gazdasági tanintézetek ügyében. Pest, 1861.

Horschetzky K.: Oekonomische Institute. I. Heft. Ung.-Altenburg, 1872.

Ismertetése. A kolozsmonostori m. kir. gazdasági tanintézet —. (A földm. min kiadványa.)

Izvješce o kr. gospodarskom i sumarskom učilištu i ratarnici u Križevcih za školsku godinu 1879/80. U Zagrebu, 1880.

Jahresbericht der Ackerbauschule zu Marienburg (Földvár), 1886/7—1889/90., 1891/2. és 1896/7. Kronstadt 1887—1892., 1897.

— der siebenb. sächsischen Lehranstalt. (Acker-, Obst- und Weinbauschule) zu Mediasch (Medgyes) 1883/4., 1885/6., 1888/9—1892/3, Mediasch (Medgyes) 1884—1893.

Jegyzéke. M. kir. gazd. tanintézeteken előadott tantárgyak —. (A földm. min. kiadványa. 54.540/1900. 1900. 13. szám.)

— A keszthelyi magy. kir. gazdasági felsőbb tanintézetének könyvtári —. Pest, 1869.

— A magyaróvári m. kir. gazdasági akadémia könyvtárának az 1892. év végeig összeállitotta *Cserháti Sándor*, Magyar-Óvár, 1894.

Jegyzőkönyve. A m.-óvári m. kir. gazd. akadémiai hallgatók segélyző egyletének 25 éves fennállása alkalmából tartott díszközgyülés —. Magyaróvár. 1898.

Jelentése az orsz. magyar gazdas. egyesület küldöttségének, a keszthelyi orsz. gazdas. és erdészeti tanintézet 1865. november 1-én történt megnyitásáról. Pest, 1865.

— A földmivelés-, ipar- és kereskedelemügyi m. kir. ministernek a gazdasági tanintézetek állásáról az

1880. tanévben Budapest 1882.
1880/1 » » —
1881/2 » » 1883.
1882/3 » » » Gróf *Széchenyi Pál* földmívelés-, ipar- és kereskedelemügyi ministernek.

— a gazd. szakképzettség állásáról Franczia- és Németországban, Schweiz- és Belgiumban 1867-ban. *Sporzon Pál* és *Kodolányi Antal*. Pest, 1868.

Kemény Gábor br. földmiv., ip. és keresk. miniszter jelentése a vándortanitók működéséről. 1881. Bpest, 1881.

Kiadványa. A keszthelyi m. kir. gazd. tanintézet kebelében fennálló »Georgikon gazdasági kör« —. 2. sz. Keszthely, 1891.

Kodolányi Albert: A gazdasági szakképzés —. Jelentése. Pest, 1868. (Közlemények a földm., ipar- és keresk. m. kir. ministerium köréből. I évf. 1 füz.)

— **Antal**: A gazdasági szakoktatás (felolvasás). H. és évj. nélkül.

Kossutányi Tamás: Közlemények a magyaróvári gazd. akademiával egybekötött gazd. vegykisérleti állomás munkanaplójából. M.-Óvár, 1890.

Landwirthschaftliche Akademie. Die k. u. —. zu Ungarisch- Altenburg im Studienjahre 1876/7., 1877/8., 1880/1. Pressburg.

Linhart György: A magyarországi felsőbb gazdasági tanügy ujjászervezésének kérdése. Jelentés Francziaország, Németország, Svájcz és Ausztriában az 1897. év nyarán tett tanulmányútról. Magyar-Óvár, 1898.

Lovassy Sándor: Dolgozatok a keszthelyi m. kir. gazd. tanintézet természetrajzi tanszéke körül. Keszthely, 1894.

Máday Izidor: Adatok a gazdasági oktatás szervezésének kérdéséhez Magyarországon. Pest, 1872.

Magyarország mezőgazdasági szakoktatási intézményei. Lásd: Mezőgazdasági szakokt. intézményei.

Matthäi Fridrik: Programmja a tervezett növendék-gazdaképző intézetnek Szereden. Pest, 1860.

— — Programm der projektirten Oekonomie-Eleven-Schule zu Szered a. d. Waag. Pest, 1860.

Mezőgazdasági szakoktatás intézményei: Magyarország — 1896. Emlékkönyv az 1896-ik ezredév emlékének ünneplése alkalmából, szerkesztette *Balás Árpád* Magyar-Óvár, 1897.

Molnár Aladár: Gazdasági népoktatás a hazában s külföldön szerzett tanulmányok szerint. Pest, 1871.

Molnár István: A budapesti magy. kir. vinczellér-képezde évkönyve. Bpest, 1885.

Névjegyzéke a debreczeni m. kir. gazdasági felsőbb tanintézet és a hozzá csatolt földmíves-iskola tanulóinak 1883/4., 1885/6., 1886/7. Debreczen, 1883., 1897.

— a keszthelyi m. kir. gazdaság felsőbb tanintézet hallgatóinak és a földmives-iskola tanulóinak 1872/3. Keszthely, 1872.

— tanári kara és tanulóinak 1882/3., 1884/5. Keszthely, Budapest, 1883—1885.

Névsora a kassai m. kir. gazd. tanintézet tanári testületének és hallgatóinak az 1894/5. évben. Kassa, 1894.

Organisation des Ecolés speciales de Gardes forestiers —. (A földm. min. kiadványa.)

Programm der siebenbürgisch-sächsischen Landwirthschaftl. Lehranstalt zu Mediasch (Medgyes). Mediasch, 1875.

Programm zu der in Antrag gebrachten Weinbauschule in Werschetz (Versecz) von *Ignaz Rumler*. Hely és évjegy nélkül.

Programmja: A budapesti állami vinczellérképezde —. Budapest, é. n.

— a ménesi m. kir. vinczellérképző intézetnek. Bpest, 1884.

— a pozsonyi m. kir. szőlőszeti és kertészeti iskolának. Bpest, 1884.

— az orsz. magy. gazdasági egyesület istvántelki (rákospalotai) földmíves- és kertész-iskolájának. Bpest, 1881.

— a tervezett növendék gazdaképző-intézetnek Szegeden. Németül is Pesten, 1860.

— A tarczali m. kir. vinczellérképezde. Budapest, 1874.

Rendszabályai. A selmeczi m. kir. bányász és erdészeti akadémiának. Selmeczbánya, 1884.

— Ugyanaz. Uj kiadás. Selmeczbánya, 1884.

Rodiczky Jenő: A kassai m. kir. gazdasági tanintézet két majorjának és marhaállományának rövid ismertetése. Kassa, 1886.

— **Dr. Eugen** von **Sipp** — Welche allgemein bildenden Disciplinen sollen an landwirtschaftlichen Lehranstalten der mittleren und niederen Kategorie in den Lehrplan aufgenommen werden? — Verlag der k. k. Landwirth.-Gesellschaft. Wien, 1890.

Rumy Georg Karl: Von der jetzigen Beschaffenheit der Georgikons zu Keszthely, und den Mitteln, dasselbe dem Zwecke

landwirthschaftlicher Institute überhaupt näher zu bringen. Eine Bewillkommungsrede an die Theilnehmer des ökonomischem Besuchs des Georgikons zu Keszthely am 20-sten May 1814. Oedenburg, (1814).

Rumy G. K.: Bewillkommungsrede an die Theilnehmer des ökonomischen Besuchs im Georgikon in Keszthely 1815. Oedenburg, é. n.

— **Karl Georg**: Agricolae experimentatores prudentis et circumspecti. Oratio inauguralis dicta im Georgico. Keszthelyiensi, Sopronii, 1814.

Satzungen der Ackerbauschule des ehemaligen Kronstädter Distriktes zu Marienburg (Földvár). Kronstadt, 1891.

Sporzon Pál: A keszthelyi gazdasági felsőbb tanintézet jövője. Keszthely, 1874.

— — A gazdasági szakképzés. Pest, 1868. (Közlemények a földm., ipar- és keresk. m. kir. ministerium köréből. I. évf. 1. füzet.)

— — Emlékirat a hazai gazdasági tanügy tárgyában. Keszthely, 1874.

— — A hazai gazdasági felsőbb tanintézetek szervezésének kérdéséhez. Pest, 1869.

— — Tervek a keszthelyi gazd. tanintézet ujjászervezése tárgyában. Keszthely, 1874.

— — és **Kodolányi Antal**: Jelentés a gazdasági szakképzés állásáról 1867-ben.

Szabályai, Szervezeti, rend és fegyelmi —: a rimaszombati m. kir. földmíves iskolának. Budapest, 1890.

— A pápai m. kir. földmíves-iskola szervezeti-, rend- és fegyelmi —. Pápa, 1893.

Szabályok, Fegyelmi —: A magyar-óvári m. kir. gazdasági akadémia hallgatói számára. Pozsony, 1880.

Szabályzata. A magyar kir. állatorvosi tanintézet szervezeti. — Budapest, 1876.

— Ismét. Budapest, 1899.

— A m. kir. erdőőri szakiskolák — 1887. évi 24.667. szám. Budapest, 1887.

— A budapesti m. kir. kertészeti tanintézet szervezeti rend és fegyelmi —. Budapest, 1894.

— A békésmegyei földmíves iskola szervezeti —. Gyula, 1897.

Szabályzata. A királyhalmi m. kir. erdőőri szakiskola —. 1885. évi 6750. szám. Budapest, 1885.

Szaniszló Albert: Vezérfonal a gazdasági tanintézetek és akadémiák állattani előadásához. Kolozsvár, 1884.

— — U. ez. 2. kiadás. Kassa, 1896.

Széchenyi Pál gróf földmívelés-, ipar- és kereskedelemügyi m. kir. ministernek jelentése a gazdasági tanintézetek állásáról az 1881/2. tanévben. Melléklet a földm., ipar- és kereskedelemügyi m. kir. ministerium 1883. évi költségvetésének indokolásához.

Szecsey István: A kolozsmonostori magy. kir. gazdasági tanintézet ismertetése. — Institut royal agronomique de Kolozs-Monostor. Aperçu historique. Kolozsvár, 1900.

Szervezete és tanterve. A gazdasági ismétlő iskola. — Kiadja a vallás- és közoktatásügyi m. kir. minister. Budapest, 1896.

— A magyaróvári m. kir. gazdasági akadémia —. Pozsony, 1880.

Szervezeti szabályzata. A budapesti magyar királyi állatorvosi főiskola —. Budapest, (1899).

Szervezeti, rend- és fegyelmi szabályzata. A kolozs-monostori m. kir. gazdasági tanintézet —. Kolozsvárt, 1898.

— — A sárvári m. kir. tejgazdasági szakiskola — Budapest, 1892.

— Ugyanannak. Budapest, 1893.

Szervezeti szabályzata. A budapesti m. kir. kertészeti tanintézet —. Budapest, 1898.

— A kassai m. kir. vizmesteri iskola —. (A földm. min. kiadványa. 1899. 2. sz.)

Szolgálati szabályzata. M. kir. gazd. vándortanárok —. (A földm. min. kiadványai. 1899. 11. sz.)

Tanintézet. A magyar-óvári magyar kir. gazdasági felsőbb — az 1871/2. tanévben. Magyar-Óvár, é. n.

Tantárgyak csoportositása. A m. kir. gazdasági tanintézeteken előadott —. Budapest, 1893.

Tanterv a felsőbb népiskolák számára az 1868: XXXVIII. t.-cz. és az országgyülési végzések értelmében Buda, 1872.

— a gazdasági szaktanitással egybekapcsolt felső népiskolák számára. Budapest, 1882.

Tantervezete. A Hradéki m. kir. földmives iskola. Pest, 1872.

— a keszthelyi m. kir. gazdasági tanintézetnek — 1875. Nagy-Kanizsa, 1875.

Tervrajza a kolozsmonostori m. kir. gazdasági tanintézetnek (1871.) Kolozsmonostor, 1871.

Teschedik Sámuel: An das Ungarische Protestantische Publikum detaillirte Erklärung der Ursachen des Entstehens und des Einschlafens des ersten praktisch-oekonomischen Industrial-Instituts zu Szarwasch. Megjelenési hely nélkül, 1798.

— — Declarationes duae coram inclyta comissione regia. Die 9 et 19 Maii 1792 factae, atque scholam oeconomicam Szarvasiensem concernentes. Hely- és évj. nélkül.

Thanhoffer Lajos dr.: Az állatorvosi tudomány és állatorvosi tanintézetünk története az állatorvosi szakoktatás hazánkban való megkezdése százados emlékünnepére 1887. február 6-ára; irta — Kiadja a földmívelési-, ipar- és keresked. m. kir. ministerium. (Budapest,) 1888.

Török János: A magyar gazdasági egyesület pártfogása alá helyezett czeglédi majoros és telkesgazdákat képző intézetek tervrajza. Pest, 1845.

Ungarisch-Altenburg. Die k. ung. höhere landwirthschaftliche Lehranstalt zu — 1873. Ung.-Altenburg, 1873.

Utasitás. Az erdőőrök vizsgája ügyében —. (A földm. min. kiadványa.)

Vadas Jenő: A selmeczbányai m. kir. erdőakadémia története és ismertetője. Selmeczbánya, 1896.

Veszter Imre: Hogy mivé lett egy hazafias országos intézet? Budapest, 1887.

Vörös Sándor: A gazdasági tanügy történetének vázlata. Kolozsvár, 1880.

— — Ismertető a kolozsmonostori m. kir. gazdasági tanintézetről. Kolozsvár, 1885.

XXVII. Kiállitások.

Arenstein Josef: Der Landwirthschaftliche Theil der Künstler-Austellung 1854. Wien, 1855.

Ausstellung. Erste dalmatisch-kroatisch-slavonische in Agram im J. 1864. (Olaszul is.) Agram, 1864,

Barkassy Kálmán: Gazdasági szemle a bécsi közkiállitáson. Kolozsvár, 1875.

Bejelentések. Az 1885. évi budapesti általános kiállitásra elfogadott — H. és é. n.

Bovankovics Gyula: A Szolnok-Doboka megyei gazdasági egylet által 1879. októberében Deésen rendezett termény-, ipar- és állatkiállitás bizom. tagjainak névsora.

Catalogue de l'exposition internationale de volaille à Budapest, 1885.

Catalogue spécial. Pays de la couronne de Hongrie —. »Forêts« (Groupe IX. Classes 49, 50 et 54.) Exposition universelle de 1900 Paris. Budapest, 1900. (A földm. min. kiadványa.)

Catalogue Special de la section Hongroise public par le Comité Hongroise pour l'exposition de Philippopole. Budapest, 1892.

Catalogusa. A gyümölcs és konyhakertészeti kiállitás —. Budapest, 1881.

— A komárommegyei gazdasági

egyesület által 1883. megtartott általános terménykiállitás —. Komárom, 1883.

Catalogusa a Mező-Berényben tartott haszon állatvásárral egybekötött gazdasági kiállitás —. Gyoma, 1894.

Collectiv-Ausstellung der Ungarischen Dampfmühlen. — Budapest, 1873.

Concours, Grand — international sciences, et de l'industrie Bruxelles. Catalogue special de la section Hongroise. Redigé A. Lederer. Ch. Mandelló. Budapest, 1888.

Deési kiállitási Emléklap. A szolnok-dobokamegyei gazdasági egylet által rendezett gazdasági, ipar- és állatkiállitás alkalmából. Szerkeszti *Havas Gyula* Deés, 1879. október 18—27. (Megszünt a 10-ik számmal.)

Deininger Imre: Jelentés a sandsvalli 1882. évi kiállitásról. A földmivelés-, ipar- és kereskedelemügyi m. kir. ministeriumhoz beterjesztette. — Külön lenyomat a »Közgazdasági Értesitő«-ből Budapest, 1883.

Dohánykiállitás 1872-ben. (Az O. M. G. E. könyvtárában.)

Egan Ede: Az országos tejgazdasági felügyelőség gyüjteményes kiállitásának külön katalogusa. Budapest, 1885.

— — A tejtermékek országos időleges kiállitásának katalogusa. Budapest, 1885.

Emlékkönyv. Az 1879-iki székesfehérvári orsz. kiállitásról. Székes-Fehérvár, 1880.

Erdélyi boraink szereplése a párizsi közkiállitáson. Kolozsvár, 1879.

Ér-mellék szöllöszete, Az — és bora. Az 1873. bécsi világkiállitásra irott programm dolgozat. Pest, 1873.

Fialovski Ludwig dr.: Gedenkblatt von der ersten Frühjahrs-Gartenbau-Ausstellung des Ungarischen Landes Gartenbauvereines zu Budapest. Budapest, 1886.

Főjegyzéke. Főmélt. Schönborn-Buchheim Ervin gróf Munkács és szent-miklósi uradalmai által az 1885. évi budapesti orsz. általános kiállitáson magán pavillonjában kiállitott tárgyaknak. Munkács, 1885.

Gámán Zsigmond: Bizottmányi jelentés az erdélyi gazdasági egylet és a kolozsvári kereskedelmi és iparkamara által Kolozsvárott nov. 18—23. napjain 1857. rendezett gazdászati és iparkiállitásról. Kolozsvár, 1858.

Gazdasági Szemle a bécsi közkiállitáson. Irták *Barkassy Kálmán, Tormay Béla, Vörös Sándor, Gamauf Vilmos.* Kolozsvárott, 1875.

Gedenkblatt von der ersten Frühjahrs Gartenbau-Ausstellung des ung. Landes-Gartenbauvereines zu Budapest. Budapest. 1886.

Göndöcs Benedek: Emlék a Budapesten 1882, évi augusztus hó 19-én tartott orsz. méhész-egyleti kiállitásról. Budapest, 1882.

Grubiczy Geyza: A budapesti állat- és növényhonositó-társaság választmányához intézett jelentése az 1874. évi junius hó 4—11-én Budapesten az állatkertben rendezett orsz. barom-kiállitás tárgyában. Budapest, 1874.

Gyümölcskiállitás a Köztelken 1887—8.

Gyümölcs-tárlat, állandó a Köztelken 1883.

Hongrie, La — Chevaline exposition internationale de chevaux a Paris 1878. Budapest, 1878.

Izlozba, Prva dalmatinsko-hrvatsko slavonska — a Zagrebu. God, 1864. U. Zagrebu 1864.

Jegyzéke az első magy. iparegyesületi kiállitásra küldött tárgyakról. Augusztus 25. 1842. Pest é. n.

— az 1851. országos termény-kiállitásra beküldőtt tárgyaknak a beküldők neveivel. Pest, 1851.

— 1853. megujitott stb. Pest, 1853.

— az 1852-diki május 2-án megujitott virág- és kerti terménykiállitásra beküldött tárgyaknak a beküldők neveivel. Kiadta *Kováts Gyula.* — Verzeichniss der für die am 2. Mai 1852. eröffnete Blumen- und Garten-Gewächs Ausstellung eingesandten Gegenstände sammt den Namen der Einsender. Herausgegeben von *Julius von Kováts.* Pesth, (1852.)

— a magyar gazdasági egylet Köztelkén 1857. rendezett ált. gazd. kiállitás tárgyak —. Pest, 1857.

— Az 1883. évben tartandó jelentékenyebb marhavásárok — megyénkint és egymásután következő napok szerinti sorrendben. Budapest, 1882.

— 1886. Különnyomat a »Közgazdasági Értesitő«-ből. Budapest, 1886.

— 1887. Budapest, 1887.

1888. » 1888.

1889. » 1889.

— A magyar gazdasági egyesület Köztelkén 1858. jun. 5—7. rendezett juh- és sertéskiállitás tárgyainak. Pest, 1858.

— az országos magyar gazdasági egyesület által 1865. jun. 3—7. napjain a város erdőben rendezett juh, sertés, gazd-eszköz- és gépkiállitás tárgyainak. Pest, 1865.

— a Vasmegyei gazdasági egylet által Kis-Czellben 1867. rendezett kiállitás tárgyainak. Szombathely, 1868.

— az orsz. magy. gazd. Egyesület közreműködésével Budapesten a marhavásártéren dijazással egybekötött szarvasmarha és sertéstenyészállatvásár. Budapest, 1883.

— 1884. rendezett . . . . Budapest, 1884.

— a II. országos tenyészállatvásár. Budapest, 1882.

— a mosonmegyei gazd. egy. által M.-Óvárott 1881. tartott mezőgazd. és kertészeti termény, kertészeti és méhészeti eszköz, valamint méhészeti kiállitás tárgyainak. M.-Ovár, é-n.

Jegyzetek. Gyümölcsészeti, — a debreczeni kiállitás alkalmával 1870. (Kézirat az O. M. G. E. könyvtárában.)

Jelentés hivatalos — a Párisban 1878. tartott egyetemes kiállitásról. IX. füzet.

— Hivatalos — a budapesti 1885. országos általános kiállitásról. Szerkesztette *Keleti Károly* I. 1—2., II. 1—4., III. 1—3., IV. 1—4. Budapest, 1886.

— Bizottmányi — az Érd. gazd. egylet és a kolozsvári keresk. és iparkamara által Kolozsvárt, 1857. nov. 18—23. rendezett gazdászati és iparkiállitásról Szerk. *Gámán Zsigmond.* Kolozsvárt, 1858.

— a Székesfejérvárott 1879-ben rendezett országos műipar-termény- és állatkiállitásból. Szerkeszti *Keleti Károly.* Budapest, 1879.

Kádár I. és **Szemmáry I.**: A szolnok-dobokamegyei gazdasági egylet által 1887. évben Deésen rendezett termény-, állat- és iparkiállitás emlékére. Deés, 1887.

Kalauz, Bécsi magyar —. Kiállitási utmutató. Az 1890. évi ált. mezőgazd. és erdészeti kiállitáshoz. Bécs, 1890.

Kalauza, Az 1890-ki bécsi általános gazdasági és erdészeti kiállitás magyarországi részének. Budapest, 1890.

Katalog von P. von *Papi Balogh* aus Debreczin zur Breslauer landwirtschaftlichen Producten-Ausstellung eingesendeten Gegenstände. Breslau, 1869.

— der internationalen temporären Zucht-Borstenvieh-Ausstellung in Budapest-Kőbánya. Budapest, 1885.

— der 1885-er allg. Pferde-Ausstellung. Budapest, 1885.

Katalogusa. Az 1885. évi Budapesti orsz. Kiállitás. Szerk.: *Mudrony S.* 2. Kiadás. Budapest, 1885.

— Ugyanaz németül is.

— A II. országos árpakiállitás és az ezzel kapcsolatos műtrágya-kiállitás—. Budapest, 1886.

— Az országos magyar gazdasági egyesület közreműködésével Budapesten a marhavásártéren 1887-ben díjazással egybekötött VI. tenyész állatvásár, baromfi-kiállitás és gazdasági gépvásár. Budapest, 1887.

— Az 1885. évi budapesti időleges komló- és árpa-kiállitás —. Budapest, 1885.

— Az O. M. G. E. által rendezett V., VI., VII. és VIII. orsz. árpa-kiállitásnak—. Budapest, 1892—1895.

— A nemzetközi gyümölcs és zöldség-kiállitás —. Budapest, 1855.

— Erdészet, erdészeti szak-

KSH Könyvtár

oktatás és vadászat. Budapest, 1885.

Katalogusa. Az első tavaszi virágkiállitás —. Május 4—20. Budapest, 1885.

— — A nyári virág-, gyümölcs- és zöldség-kiállitás —.

— — Az országos magyar gazdasági egyesület által Budapesten 1881. megtartott gyümölcs- és konyha-kertészeti kiállitás —. Budapesten, 1881.

— — A nemzetközi gyümölcs és zöldség-kiállitás —.

— — A Budapesten 1891. máj. 17—21. rendezett baromfi-, galamb- és madár-kiállitás —. Budapesten, 1891.

— — A m. kir. földmív. miniszterium támogatásával az o. baromfi tenyésztési egyesület által 1892. szept. hó 22-től október 2-áig rendezett nemzetközi baromfi-kiállitás —. Budapest, 1892.

— — A Columbia budapesti galambkedvelők körének 1888. évi II. ált. baromfi-kiállitás — 12—16. julius. Budapest, 1888.

— — Élő méhek nemzeti időleges kiállitása.

— — A tejtermékek országos időleges kiállitása.

— — Az O. M. G. E. által az 1892. évi április 16—21. Budapesten, a városligetben rendezett tenyészállat vásár és kiállitás —. Budapest, 1891.

— 1892., 1893. és 1894-ben tartandó IX., X. és XI. tenyészállatvásár- és baromfi kiállitás. Budapest, 1892—1894.

— — A tenyészsertések nemzetközi időleges tárlatának—.

— — A hizott sertések nemzetközi időleges tárlatának —. Budapest, 1885.

— — A tenyész szarvasmarhák és bivalyok nemzetközi időleges tárlatának —.

— — Az 1885-iki budapesti lókiállitás —. Budapest, 1885.

— — A hazai termékek állandó kiállitásának —. Kereskedelmi muzeum Budapest, — I. évf. 1888. Budapest, 1888.

— — Az 1889. aug. 30-tól szept. 2-ig Kolozsváron tartott 7-ik erdélyrészi tenyész-kiállitás —. Kolozsvár, 1889.

— Az 1890. aug. 29-től szept. 1-ig tartott VIII. —. Kolozsvár, 1890.

— — Az 1884. kolozsvári harmadik tenyészkiállitás. Kolozsvár, 1884.

— — A gyöngyösi tenyészállatkiállitás 1882. szept. 8—9 —. Gyöngyös, 1892.

— — Az országos magy. gazd. egyesület és a pestmegyei gazdasági egyesület által Nagy-Kőrösön nemzetközi tenyészállatvásárral gazd. gépversenyek, lóversenyekkel és kirándulásokkal egybekötve rendezett általános gadasági kiállitás. Budapest, 1888.

Katalogusa a nyitrai 1886. évi marha és gépkiállitásnak —. Nyitra, 1886.

Keleti Károly: Jelentés a Székesfehérvárott rendezett országos mű-, ipar-, termény- és állatkiállitásról. Budapest, 1879.

Kertészeti kiállitás. Állandó — 1881. a »Köztelken«. (Kézirat az O. M. G. E. könyvtárában.)

Kiállitása. Mezőgazdasági és erdészeti —. Bécsben, 1790.

— — Hizott sertések tömeges —. Pest-Kőbányán, 1871. augusztus 24-27. Pest, 1871.

Kondor Vilmos: Az 1890. évi bécsi általános gazdasági és erdészeti kiállitás erdészeti csoportja. Budapest, 1891.

Linhart Gy.: A m.-óvári növényélet- és kórtani állomás által kiállitott tárgyak jegyzéke. (A földm. min. kiadványa.)

Máday Izidor: A földmívelés-, ipar- és kereskedelemügyi ministerium intézeteinek és közegeinek kiállitása a mezőgazdasági csarnokban. 2. kiadás. Budapest, 1885.

Magyarország az 1878. évi párisi nemzetközi lókiállitáson.

Mauthner Ödön: Bolgárország mezőgazdasági állapota. Az első nemzeti bolgár kiállitás alkalmával. Budapest, 1892.

Méhely Lajos: A magyar orsz. méhészeti egyesület által rendezett s az 1882. évben aug. 19—27. Budapesten tartott orsz. méhészeti kiállitás kalauza. Budapest, 1882.

Molnár István jelentése az 1896. évi drezdai és berlini kertészeti kiállitásokra vonatkozólag. Budapest, 1897. (A földmiv. min. kiadványa.)

— — Jelentése a szt.-pétervári kiállitásról. Budapest, 1885. (A földm. min. kiadványa.)

— **Etienne**: Catalogue des exposants de Hongrie par ordre du ministère royal. Budapest, 1894.

Mórócz István: Jegyzéke a m. gazdasági egyesület Köztelken rendezett kiállitás tárgyainak. Pesten, 1857.

Nagy Ferencz: Értesités és még valami a a Kolozsvárott 1852. deczember napjaiban tartott gyümölcs-kiállitásról. Kolozsvártt, 1853.

Németh Imre: A hazai termékek állandó kiállitásának katalogusa. Budapest, 1888.

Pays de la Couronne de Hongrie. Catalogue spécial »Forêts«. (A földm. min. kiadványa.)

Prämien-Beurtheilungs-Schema des IX. Zuchtviehmarkes. Budapest, 1892.

Programm der landwirthschaftlichen Ausstellung in Nagy-Kőrös. Budapest, 1888.

Programmja. Budapesten 1881. május 6—9. napjain tartott I. tenyész állat-vásár és a kiállitott állatok jegyzéke. Budapest, 1881.

Programmja. Az 1874. évi őszén Budapesten tartandó kerti ipartermény országos kiállitásának. Budapest, 1874.

— Az országos magyar kertészeti egyesület által a m. kir. kereskedelmi muzeumban 1899. évi október hó 7-től 15-ig bezárólag rendezendő gyümölcs-, valamint virág- és konyhakerti termények kiállitásának —. Budapest, 1899.

Részletes katalogusa. A magyar korona országai. »Erdészeti« kiállitásnak (IX. csoport 49., 50. és 54. alcsoportok) —. 1900. évi párisi nemzetközi kiállitás —. Budapest, 1900. (A föld. min. kiadványa.)

Sillye G.: Jegyzéke a magy. gazd. egy. Köztelkén 1860. rendezett juhkiállitás és ekeverseny tárgyainak. Pest, 1860.

Steinacker Ö.: Die Londoner internationale Ausstellung 1871. und die Betheiligung Ungarns und Oesterreichs an derselben. Wien, 1873.

Szakkatalogusa. A m. kir. mezőgazdasági muzeum tájékoztató —. Budapest, 1899.

Szapáry Gyula gróf taskonyi gazdaságából az 1896. évi országos kiállitásra bemutatott tárgyak jegyzéke és a taskonyi gazdaság leirása 1859-től 1895-ig. Összeállitotta a tulajdonos. Budapest, 1896.

Szemle. Gazdasági —. A bécsi közkiállitáson. Kolozsvártt, 1875. Lásd: Gazdasági Szemle alatt is.

Szemmáry I.: Szolnok-dobokamegyei gazd. egylet által 1887. évben Deésen rendezett termény-, állat- és iparkiállitás emlékére. Deés, 1887.

Szentkirályi Ákos: Az erdélyi gazdasági egylet állatkiállitási szakosztályának működése 1882—1889. Kolozsvár, 1889.

Szó, Pár — a Debreczenben tartott gyümölcskiállitás tekintetéből. H. n. 1870.

Tenyészállat-kiállitás. Erdélyrészi tizenegyedik —. Kolozsvár, 1894.

Termékek. Az állati és növényi — I. rész. A vadászat, halászat és szedés termékei. II. rész. Tejtermékek, zsirok, olajok. III. rész. *Rodiczky Jenő.* Friss és conservált hus, hal és tojás. Budapest, 1879. (Hivatalos jelentés a Párisban 1878-ban tartott egyetemes kiállitásról. XI. füzet.)

Tervezete. 1891. évi szeptember hó 19—22. napjain Váczon rendezett gazdasági kiállitás — Budapest, 1891.

— A Szombathelyen rendezendő általános gazdasági kiállitás és verseny —. Szombathely, 1889.

Tormay Béla: Állattárlatok a bécsi világkiállitáson. Kolozsvár, 1874.

Tömeges kiállitása. Hizott sertések — Pest—Kőbányán 1871. évi augusztus 24—27-ik napjain. Massen-Ausstellung

KSH Könyvtár

von gemästeten Borstenvieh in Steinbruch bei Pest, am 24—27-ten August l. J. Pest, 1871.

Törzskönyve. A zemplénmegyei gazdasági egylet által 1881. Sátoralja-Ujhelyen rendezett gazdasági kiállitásra bejelentett állatok. H. és é-n.

Wessely J. Magyarország erdészeti kiállitása. Welt-Ausstellung.

XXVIII. Irodalom és könyvészet.

Balás Árpád: A keszthelyi m. kir. gazdasági fels. tanintézet könyvtárának jegyzéke. Pest, 1869.

Brück J.: Földtani int. könyv és térképtárának czímjegyzéke IV. pótfüzet. Budapest, 1897. (A földm. min. kiadványa.)

Catalog der Bibliothek der k. k. höheren landwirthschaftlichen Lehranstalt in ung. Altenburg. Pressburg, 1853.

Columella Lucius: De re rustica libri XII et liber de arboribus. Cum notis edidit *Franc. Szilágyi.* Claudiopoli, 1820.

— — Junius Moderatus XII. könyvei a mezei gazdaságról és egy különös az élőfákról. Pest, 1819.

Csáthy Károly: Jelesb gazdasági, kertészeti és állattenyésztési munkák jegyzéke. Pest, 1871.

Cserháti Sándor: A magyaróvári m. kir. gazdasági akadémia könyvtárának jegyzéke az 1892-ik év végéig. Összeállitotta . . . Magyar-Óvár, 1894.

Czímjegyzéke. Az Országos Magyar Gazdasági Egyesület könyvtárának I. — Budapest, 1892.

— — ugyanaz II. újabb beszerzések. Budapest, 1896.

— A földmivelésügyi m. kir. ministerium könyvtárának — (Az 1898. évi julius hó 31-iki állapot szerint.) Budapest, 1898. (A földmiv. min. kiadványa.)

— Az erdélyi gazdasági egylet könyvtárának — I. 1898. Összeállitotta az egyleti titkári hivatal. Kolozsvár, 1898.

Daday Jenő dr.: A magyar állattani irodalom ismertetése 1881—1890. Budapest, 1891.

Kalauz, Gazdasági — *Tettey Nándor* könyvkereskedésében. Budapest, 1877.

Katalogusa, Szaporulati — Az O. M. G. E. könyvtárának —.

Koczányi Béla: A magyar gazdasági szakirodalom könyvészete 1860—1888. Kassa. (Szakirodalmi jegyzékek sorozata I.)

Népszerű Könyvtár. Budapest, 1844. 1845.

Pálffy M.: Mutató a földtani intézet évkönyv 1882—91. évf.-hoz. Budapest, 1899. (A földm. min. kiadványa.)

Rodiczky Jenő: A magyar-óvári m. kir. gazdasági fels. tanintézet könyvtárának jegyzéke 1871 végén. Magyar-Óvár, 1871.

Rumy G. C.: Agricolae oratio inauguralis. Sopronii, 1814.

Sadler Josef: Agrostotheca hungarica. Pestini, 1841.

Sparszam Pál: A keszthelyi m. kir. gazdasági tanintézet könyvtárának jegyzéke az 1888-ik év végéig. Keszthely, 1889.

Szaklajstroma, A földmivelés-, ipar- és kereskedelemügyi m. kir. ministerium könyvtárának — összeállitotta 1877. évi május havában. Budapest, 1877.

Virgilius P. Maro: Költeménye a gazdászatról. Sárospatak, 1867.

XXIX. Vegyesek.

Acsády Ignácz: A magyar nemesség és birtokviszonyai a mohácsi vész után. Budapest, 1890.

Aranybánya, Az — vagy a tapasztalt tanácsadó . . . gazdák és gazdasszonyok számára. Gyüjtötte *Wigand Ottó*, magyarázta *Lencsés Antal.* I—XII. füzet. Pest, 1829.

Ásványi Lajos: Mezőgazdasági apróságok. Kolozsvár, 1891.

Balásházy J.: Észrevételek a honi gazdasági beli szorgalomnak akadályairól. 2 kiadás. Pest, 1831.

Balkay Béla dr.: Káté uradalmi csőszök számára. Az 1894. évi XII. t.-cz. alapján összeállitva. Budapest. 1895.

— — Káté községi mező- és hegyőrök számára. Az 1894. évi XII. t.-cz. alapján összeállitva. Budapest, 1895.

Barcza K. jelentése a közegészségügyi mérnöki szolgálatról. Budapest, 1891. (A földm. min. kiadványa.)

Baross Károly: Földmív. költségvetésünk az 1893. évre.

— — A román búza és a malmok. Budapest, 1894.

Bársony István: Erdőn-mezőn. Természeti és vadászati képek. Második kiadás. Budapest, 1900.

Benedek Elek és **Földes Géza**: Olvasókönyv a gazdasági ismétlő iskolák számára. Budapest, 1898. (A földm. min. kiadványa 1898. 4. sz.)

Berényi Pál, Dr.: Földadó, házadó, keresetadó. Budapest, 1899. (Grill-féle jogi könyvtár VI.)

Biró Miklós, Sóváradi: Egy mezei gazda élete. Kolozsvár, Tilsch, 1847.

Bitnitz Lajos: Gazdasági szótár. Szombathely, 1831.

Bleuer Mór: A turfa. Mezőgazdasági és ipari haszonvétele. Budapest, 1890.

Bodola Lajos: Háromszékmegye gazdasági viszonyai. Sepsi-Szent-György, 1893.

Boross M.: Nyugalom órái értelmes földmívesek számára.

Borovszky Károly: A dohányjövedék Magyarországban. Budapest, 1888.

Borsodi W.: Landwirthschaftliche Adress-Buch der Grossgrundbesitzer . . . von Oesterr.-Ungarn. VI. Band. Ungarn. Wien, 1886.

Böckh J. és **Gesell S.**: Nemes fém, ércz és stb. előforduló helyei. Budapest, 1898. (A földm. min. kiadványa.)

— — és — — Lagerstätten von Edelmetallen, Erzen etc. Budapest, 1898. (A földm. min. kiadványa.)

Bujanovics Eduard: A gazdasági törvényhozás nehézségeiről. 1846. (Kézirat. az OMGE. könyvtárában.)

— **Sándor**: A mezőgazdasággal és erdészettel foglalkozók nyugdíjintézetének ismertetése. Budapest, 1895.

Circulaire concernant l'Etablissement simplitie des Plans d'Amenagement. (A földm. min. kiadványa.)

Czukor János eredeti levelei 1862/3. (Kézirat az OMGE. könyvtárában.)

Dreisziger Ferencz, Számord Ignácz, Szokolay István és **Rovó Lajos.** Olvasókönyv a gazdasági és általános ismétlőiskolák használatára. Budapest, 1899.

Előterjesztése. A m. kir. pénzügyministernek az állami javak eladásából 1882. évre előirányzott bevételekről. Budapest, 1882.

— A vallás- és közokt. m. kir. ministernek — a felügyelete alatt álló magyarországi közalapitványi alapok, és jószágok 1867. évi pénztári és gazdászati állapotáról. Buda, 1868.

Emlékirat a pesti hengermalom-társaság fennállásának félszázados évfordulója alkalmából. Budapest, 1890.

— Az országos magyar gazdasági egyesület, — a magyarországi vasutak tárgyában. Ugyanez német nyelven is Pest, 1862.

Esméretek tára. A természeti, gazdasági és mesterségi—Szerk. *Lánghy István* és *Lencsés Antal.* Pest, 1829.

Évkönyve. A székely mivelődési és

KSH Könyvtár

közgazdasági egyesület V. —. 1880-ra. Az egyesület központi választmánya megbizásából. Szerkesztette *Buzogány Áron*. Budapest, 1881.

Fáy András: Hasznos Házi Jegyzetek. Pest, 1826.

—.. II. kiadás. Pest, 1833.

III. » » 1851.

Fehér Zoltán: Holmi tudnivaló az egészségről. Galantha, 1899.

— — A munkánál. Galantha, 1898 Továbbképző gazdasági előadások. Kiadja a galanthai járás gazdaköre. III. füz. 2, illetőleg I. füz. 3.

Fényes Elek: Magyar gazdatiszti névtár 1848. szökő évre I. évf. Pest, 1847.

Fekete Ignácz: Az őrlési forgalom. Budapest, 1900.

Forster János: A földmívelési minister leiratának közlése. 1881. Esztergom, 1881.

Főkövy János: Közgazdaságunk multja és jövője. Kaposvár, 1892.

Gaal Gaston: A madárvonulás Magyarországon az 1897. év tavaszán. — (A Magyar Ornithologiai Központ IV. évi jelentése). Különlenyomat az »Aquila« V. kötetéből. Der Vogelzug in Ungarn während des Frühjahres 1897. (IV. Jahresbericht der Ungarischen Ornithologischen Centrale) »Separatabdruck aus dem V. Bande der Aquila, 1898.« Budapest, 1898.

Gaál Jenő dr.: A világgazdaság és a culturai egység fejlődéséről. Arad, 1886.

Galambos Anna vagy a falusi jó gazdaasszony. Pest, 1860.

Gazdaczímtára. A magyar korona országainak —. A földmívelésügyi magyar kir. miniszter rendeletéből szerkeszti és kiadja a magyar kir. központi statisztikai hivatal. Budapest, 1897.

— Ugyanaz magy.-német kiadás. (A földmív. min. kiadványa.)

Gesell S.: Az ungvölgyi petroleum-vidék geologiai viszonyai. Budapest, 1898. (A földm. min. kiadv.)

Gesell S. és **Schafarzik F.**: Magyarországi kőzetek katalogusa. Budapest, 1885. (A földm. min. kiadványa.)

Gonda László: Mi köze van a mezei gazdászatnak a műveltséghez? Pest 1871.

Gyürky Antal: Kisbirtokosok kátéja. Budapest, 1889.

Halaváts I.: General-Register der ung. Geologischen Anstalt. Budapest, 1898. (A földm. min. kiadv.)

Haller Károly dr.: Gazdasági jogisme. Budapest, 1875.

—.. Budapest, 1878.

Hankó Vilmos: Házi kincstár. Több száz titkos szer. Budapest, 1888.

Hegyesi József: A legújabb házi czukrászat kézikönyve. IV. javitott és bővitett kiadás. 8⁰ 247. lp. Budapest, 1898.

Heigel Lipót: Az állami egyenes adók és a községi adópótlékokról. A gazdaközönség számára a legújabb törvények és szabályok alapján. Kolozsvár, 1899. (Az Erdélyi gazdasági egylet könyvkiadó vállalatának. XL. füzet.)

Hellenthal C. Aug.: Der allg. Oekonomische Sammler. I. II. Band. Pesth, 1813.

Herkulesfürdő rövid ismertetése. Budapest, 1898. (A földm. min. kiadványa.)

Hoffmann C. Dr. und **Gesell A.**: Die Gegenw. v. Nagybánya. Budapest, 1898. (A földm. min. kiadv.)

Javaslata a kiküldött közélelmezési bizottságnak —. Budapest, 1884.

Jelentés az állami jószágok eladásáról. 1890. évre. Budapest, 1891.

Kertész György: A gazdaság körében előforduló köbszámitást a kolozsmonostori m. k. gazd. tanint. tanári kara által az 1871/72. tanév folytán tartott georgikai felolvasások során előadta. Kolozsvár, 1872.

Koch A. dr.: Nagybánya és vidéke. — (A földm. min. kiadv.)

Korizmics László: Levelek Lónyay Gáborhoz. Budapest, 1881.

Kovácsy Béla, hadadi: A hasznos madarak és azok védelméről. Kassa, 1885.

Kőváry Ottó: A mezőőr szolgálati kötelességei kérdések és feleletekben. Kézikönyv a mezőőrök részére. Az 1894 : XII. t.-cz. és a rá vonatkozó 48.000—1894. sz. földmív. min. rendelet alapján. Szeged, 1895.

Magda Pál: A mezei gazdaság philosophiájának szabásai szerint okoskodó és munkálkodó gazda. S.-Patakon, 1833.

Magyarország földbirtokosai. Az összes 100 holdnál többet biró magyar földbirtokosok névsora, a tulajdonukban levő földterületek mivelési ágak szerinti feltüntetésével. Néhai *Szontágh Albert dr.* előmunkálatai alapján, sajtó alá rendezte és kiadta *Baross Károly*. Az egyes vármegyék gazdasági leiratát szerkesztette *Németh József dr.* Budapest, 1893.

Magyarország földbirtokosai és bérlői 1899—1900. Kiadja a »Pátria« irod. váll. részv. társ. — Grundbesitzer und Gutspächter Ungarns 1899—1900 Budapest, 1899.

Malatides Dániel dr.: Az értelmes jó magyar gazda és szemes takaros honnő napontj foglalkozásaik. 1851. I—III. füzet. Pest, 1851/53.

Medve Imre: Magyar gazdasszony teendői a közéletben, házban és konyhában. Pest, 1864.

Mesterség rövid idő alatt gazdag emberré lenni. Pest, 1801.

Mészáros Karl: Geschichte der Verpachtung der f. Eszterházyschen Güter. Pressburg, 1866.

Miczinszky K.: Einige Pflanzenreste v. Radács etc. Budapest, 1891. (A földm. min. kiadványa.)

Nagy Sándor: Ügyes és bajos ember könyve. Utbaigazitás minden bajban a mindennapi életben előforduló összes törvények és rendeletek nyomán. Budapest, 1899. (Falusi könyvtár. 46. köt.)

Nagyváthy János: Magyar házi gazdasszony. Pest, 1820.

—.. II. kiadás. Pest, 1830.

— **Kálmán**: Nagyváthy János élete. Pozsony, évj. sz.

Németh I.: nemzetközi buza- és lisztforgalom, 1880—1895. évben. Kiad. a földm. minist. Budapest, 1897.

— **Zsuzsánna**: Legújabb és kipróbált szakácskönyv. Biztos útmutató, mint kelljen. 1131 különféle legjobb ízű ételt, süteményt, crémet és kocsonyát, tortát, csemegét és fagylaltokat legízletesebb meleg és hideg italokat, hideg ételeket gyümölcs-csemegéket stb. legügyesebben és a legjobb izlés szerint készíteni. Egy toldalékkal. Átnézte *Zilahy Ágnes*. XII. kiadás. Budapest, 1898.

Névjegyzéke. A földmívelésügyi m. kir. ministerium. — (Lásd: Rangsorozati jegyzéke.)

Nyugdíj-szabályzat az árvai közbirtokossági uradalommal alk. tisztek, ezek özvegyei és árvái számára. Budapest, 1897.

Ohlsen Carl: Schutz der für die Landwirthschaft nützlichen Vögel. Budapest, 1897.

P. E.: A nemzet vagyonáról. Pest, 1869.

Pomo von Weyerthal Lorenz: Entdeckung natürlicher Geheimnisse. Pressburg, 1772

Posewitz Th. Dr.: A kőrösmezei petroleum. terület. Budapest, 1897. (A földm. min. kiadványa.)

— — Das Petroleumgebiet von Kőrösmező. Budapest, 1897. (A földm. min. kiadványa.)

Rangsorozati jegyzéke. A földm. m. kir. ministerium, valamint az alárendelt hatóságok és intézetek tisztv. személyzetének 1898. évi február hó 12-én lezárt —. (A földm. m. kir. minister kiadványai. 1898. 7. szám. Illetőleg 1899. 28. szám.)

— 1899. évi nov. hó 15-én lezárt. — Budapest, 1899.

Reglement für Galetten-Einlöser. Szegzárd, 1898.

Róth von Thelegd L.: Studien in Erdöhl führenden etc. Budapest, 1897. (A földmív. min. kiadv.)

— **L. Telegdi**: Magyar földolaj-lerakódások. Budapest, 1895. (A földm. min. kiadványa.)

Ruffy Pál K.: Emléklap Rovara Frigyes 25 éves jubileumának emlékére. 1871—1896. Budapest, 1896.

Schafarzik F. Dr.: Die Pyroten Andeute der Cserhát. Budapest, 1895. (A földmív. min. kiadványa.)

Scheiber S. H. dr.: A pellagra. Budapest, 1898.

Sebestyénné Stetina Ilona: Háztartástan polg. leányiskolák használatára. II. kiadás. Budapest, 1890.

— III. kiadás. Budapest, 1893.

— IV. kiadás. Budapest, 1896.

KSH Könyvtár

Smith Edward; A tápszerek. Az eredeti 4 kiadás után ford. *Högyess Endre*. Átvizsgálta Fodor József. Budapest, 1877. (M. k. Természettud. társaság könyvkiadó-vállalat XIII. kötet.)

Societe volontaire, La — de Souvetage a Budapest. (A földm. min. kiadv.)

Sporzon Pál és **Ebner Sándor**: Gazdasági olvasmányok mindenrendű gyakorló és tanuló gazdák számára. Budapest, 1877.

— II. kiadás. Budapest, 1878.

Szabályai, A mező- és hegyőrök szolgálati, fegyelmi, fegyvervisselési és fegyverhasználati —. Szeged, 1895.

Szabályrendelet a vásárcsarnok életbeléptetése, üzeme és szervezete tárgyában. Budapest, 1894.

Szabályzat, A díjnokok szolgálati viszonyainak rendezéséről —. Budapest, 1899. (A földm. min. kiadványai. 1899. 4. sz.)

Szabó István; A búza, a zabosbükköny és a lóher-termelésről, a felfúvódott állat gyógykezeléséről és a zsombolyai kazalkészitésről. Kiadja Jász-Nagykun-Szolnok vármegye Gazdasági Egyesülete. Szolnok, 1899.

— **József, Barla**: A magyar mező- és erdőgazdasági tisztek helyzete. Budapest, 1875.

Szabóné Illésy Piroska: Kis gazdasszony Budapest, 1895.

Szalay Pál: A földadó-kataszter rövid és népies ismertetése. Budapest, 1884.

Szapáry János: Magyarország meddő gazdaságának hogy lehetne hasznát venni. Magyar nyelven kiadja Székely József. Budapest, 1878.

Szapáry Graf Johann von: Der unthätige Reichthum Hungarns wie zu gebrauchen. Nürnberg, 1784.

Szászvárosi V. Jenő: Gondos Iván községi tanitó áldásos munkálkodása Boldogfalván. Budapest, 1894.

Szathmári Károly: Az alföld és Fiume. Pest 1864.

Szemere Huba: A répa-czukorgyár és helyzete és jövője. Budapest, 1889.

Szentkirályi Sándor dr.: Vásári rendtartás. Magyarázó példákkal ellátva. Nagy-Kanizsa, 1886.

Szepsi József? A háztartás mesterségének minden ágaiban tapasztalt gazdasszony, Kassa, 1839.

Szilágyi Gyula dr.: A gazdasági szeszgyár üzemének ellenőrzése. Budapest, 1895.

Szótár. Gazdasági —: főmélt. herczeg Batthyany Fülöp úr (czím) magyarországi uradalmai számára. Szombathely, 1831.

Tájékoztató. Előzetes — a gazdasági muzeumban. Budapest, 1897.

Tanács a szükségben. (Az Országos Magyar Gazdasági Egyesület igazgató választmánya.) Pest, 1863.

Tancsics M.: Bordács Elek a gyalog árendás. Pest, 1858.

Tiszti személyzetének. A m. kir. földmivelésügyi ministerium —, lásd; Rangsorozati jegyzéke.

Tóth Mike: Kenyér inség idején. Kalocsa, 1880.

Tóvölgyi Titusz: A földmivelési miniszterium elkülönitéséről. Budapest, 1886.

Tscheiner D. Vogelfänger und Vogelwärter. Pest, 1820.

— 2-te Aufl. Pest, 1828.

Ungarns neuentdeckte Schätze, jedem Grundbesitzer zugänglich. Pressburg. 1845.

Utasitások. Az élelmi czikkek kezelésére, csomagolására és szállitására vonatkozó

—: Magyar Gazdák Vásárcsarnok Ellátó Szövetkezete. XI. kiadás. Budapest, 1898.

Ügykezelési szabályzata: A földmivelésügyi m. kir. ministerium. — Budapest, 1898.

— A földm. m. kir. min. kiadványai. 1898. 8. szám.

Vadas Jenő; Az árvédelmi füzesek telepitése és művelése. Darányi Ignácz földmivelésügyi m. kir. miniszter megbizásából. 18 szövegközti rajzzal. Budapest, 1900.

Vargyas Endre; Népszerű természettan földmíves-iskolák számára. Budapest, 1892. (A földm. min. kiadv.)

Veress Mihály: A jó gazdasszony. Pozsony. Pesten, 1797.

— 2-ik kiadás Pozsony—Pest, 1800.

— 3-ik kiadás. Pozsony, 1806.

— 4-ik kiadás. Pest, 1810.

Villa Secca Roder: Vademecum des Wirthschafts-Praktikanten. Pressburg, 1870.

Was hat ein verständiger Hausvater und eine kluge Haushalterin zur wissen nöthig. Kaschau, 1824.

Weisz F.: Der Bergbau in den Siebenbürg. Land. Budapest, 1891. (A földm. min. kiadványa.)

Wenninger Mátyás: A gazdatiszt. Budapest, 1890.

Wiener Moskó: Internationale Zuckerprämien-Politik. Brünn é. n.

Wiener Moszkó: A magyar czukoripar története. Adalék a gazdasági növényipar történetéhez Magyarországon. I. Kezdettől a szabadságharcz idejéig. Budapest, 1897.

Zenger Károly: A madarak kézi könyve. Pozsony, 1844.

Zsoldos Ignácz: Olvasó könyvecske, a mezei rendőrség főbb szabályai. Budán, 1844.

XXX. Folyóiratok, hirlapok és naptárak.

Agrár Értesitő. A magyar gazdaszövetség Közlönye. Szerk. *Bálint Imre*. I. évf. Budapest, 1897.

— II—III. évf. Budapest, 1898/9.

Alföldi Kis Gazda. Szerk. *Bernátski János*. I—IV. évf. Szeged, 1897/99.

Állat-Barát. A budapesti állatvédő egyesület Közlönye. Szerk. *Szallenbach Imre*. I-ső évf. Megjelent havonként. Budapest, 1885.

Állatbiztositó-Folyóirat. Az »Orion« általános állatbiztositó egylet Közlönye. Szerkeszté *Staudenmayer Mór*. Kiadta az egylet. Megjelent magyar és német szöveggel havonként egyszer egy kis iven 8⁰. Keletkezett Budapesten 1876. okt., megszünt 1877. márcz.

Állategészség. Folyóirat állategészségügyi ismeretek terjesztésére. Szerk. dr. *Rátz István*, kiadja *Hazslinszky Károly*. I—III. évf. Havonként. Budapest, 1897/99.

Állategészségügyi Értesitő. Kiadja a m. kir. kereskedelmi minister urral egyetértőleg a m. kir. földmivelésügyi Minister, I—VII. évf. Budapest, 1894—1900.

Állatgyógyászati zsebnaptár 1876. évre. *Békéssy László*. Debreczen, 1876.

Állatok Őre Az—. Szerk. dr. *Szalkay Gyula*. I—IX. évf. Időhöz nem kötve. 1896 óta évnegyedenként. Budapest, 1891/9.

Állatok Védelme. A kolozsvári állatvédő egyesület havi közlönye. Szerk. *Széchy Károlyné Lorenz Josephine*. I—V. évf. Kolozsvár, 1895—1899.

Állattenyésztési füzetek, Kiadja az Országos Magyar Gazdasági Egyesület. Egy füzet. Budapest, 1876. (Több nem jelent meg.)

Állatvédő Az—. Szerkeszti *Parlagi Márton*. Kiadja »a temesvári állatvédő-egyesület«. I—VI. évf. Temesvár, 1894/99.

Allgemeine Ungarische Weinzeitung. Organ für Weinhandel, Kellerwirthschaft und Weinbau. Redacteur *Berthold Rosenstingl*. I. Jahrgang. Sopron, 1900

Általános Borászati, Szesztermelési és Sörfőzési Ujság. Szerk. és kiadó-tulajdonos *Somogyi M.* I—III. Havonként kétszer magyar és német szöveggel. Budapest, 1892/94.

Általános szeszipari Közlöny. Az országos szesz, élesztő, pálinka, likör, cognac, eczet, sörgyártási és pezsgőipar szaklapja. Felelős szerkesztő *Goldfinger Gábor*. I—II. évfolyam. Budapest, 1898/9.

Alveare (Méhkas). Gazdászati s irodalmi hetilap, az Ephemerides Posonienses melléklapja. Szerkeszté *Kovács Pál*. Kiad. Belnay örökösei Pozsonyban. Megjelent magyar és latin szöveggel hetenként egyszer kis féliven 8⁰. Keletkezett 1837. január elsején. Megszünt 1838. junius 30-án.

Aradi Gazda. Az aradi gazdasági egylet hiva-

KSH Könyvtár

talos értesitője. Felelős szerkesztő *Laehne Hugó*, I—II. évf. Arad, 1899—1900.

Aehrenlese des Georgikons. I. Jahrgang. Wien, 1816.

— 1816—19. 3 kötet.

Bácskai gazdasági Közlöny. Megyei érdekű, földmívelés, ipar és kereskedelmi folyóirat. Szerkeszti és kiadja *Rácz Vilmos.* Megjelenik havonként kétszer, majd decz. 15-től évnegyedenként egyszer 8⁰. Keletkezett Szabadkán 1879. jan. 1-én. Megszünt 1880-ban.

Bálint Imre terménystatisztikai közleményei. Megjelenik hetenként kedden, csütörtökön és szombaton. I. évf. 1—23. szám. Budapest, 1899.

— — II. évfolyamot májustól lásd Magyar Terménystatisztika alatt.

Bányász- és Erdészifjuság Lapja. Bányászati és erdészeti szaklap. Szerkeszté *Kaál Béla* és *Tóth József.* Kiadta a bányász- és erdészakadémiai ifjuság társulata. Megjelent havonként kétszer. Kis ív 4⁰. Keletkezett Selmeczbányán 1873. jan. 1. Megszünt 1873. márcz. 15

Baraczk-Hiradó. A Szerk. és kiadja az Első Alföldi Cognacgyár Részvénytársaság. I—III. évf. Kecskemét, 1897/9.

Baromfiak. Baromfitenyésztési szaklap. A »Köztelek« havi melléklete. I—IX. évf. Szerkeszti az I., II, évf. 1892—93. *Szilassy Zoltán,* a III—IV. évf. 1894—97. *Rubinek Gyula,* a VII IX. évf. 1898—1990. *Hreblay Emil.* Budapest, 1892/900.

Baromfitényésztési Lapok Az—. orsz. baromfitenyésztési egyesület hivatalos közlönye. Főszerkesztő *Párthay Géza.* Megjelenik minden hó 15-én. Budapest, 1900.

Békésmegyei Gazdasági Egylet Értesitője A —. Szerk. *Mokry Sámuel,* az V. évfolyam tól *Zsilinszky Endre.* Megjelent havi füzetekben, 1892-ben évenként 4—6 sz. I—XIII. évf. Békés-Csaba, 1887—1899.

Belgazdasági kis Közlöny. Kertészeti és gazdászati folyóirat. Szerkeszté *Lukácsy Sándor.* Kiadta és nyomtatta Gyurián. Megjelent öt hetenként egy füzet 4 kis íven 8⁰. Keletkezett Budapesten 1857. január, megszünt 1857. szept. Folytatása »Kerti Gazdaság.«

Bihari Gazda (Nagyvárad). Szerk. *Gobóczy Károly,* tulajd. *Vass Jenő,* kiadó *Hollósy Jenő.* I—VII. évf. Nagyvárad, 1881/86. Megszünt 1886-ban.

»Birtokos«. A —. Szerk. és kiadja *Csillag Máté* 1892-ben, a III. évfolyamtól *Markovics F.* Megjelent havonként kétszer. I—V. évf. Budapest, 1890—94.

Biztositás. Szerk. és kiadó-tulajd. *Porjesz József.* I—III. évf. Havonként kétszer. Budapest, 1893/5.

Biztositási Közlöny. Ipari, kereskedelmi, biztositási és gazdasági hetilap. Szerkeszté és kiadta *Rózsaághy Antal.* Megjelent Budapesten hetenként egyszer 4⁰. Keletkezett 1864. junius 14-én. Megszünt 1864. szept. 24.

Biztositási Közlöny. Szerk. *Radványi Imre.* Havonkint kétszer. Budapest, 1893. Megszünt 1893-ban.

Biztositási és Közgazdasági Lapok. Szerk. *Török Jenő Endre.* I—VI. évf. Havonként kétszer. Budapest, 1895/900.

Biztositási Szemle. Szerk. és laptulajdonos *Argus.* I—II. évf. Megjelent havonként egyszer, esetleg többször. Budapest, 1885/6.

Biztositási Szemle. Szerk. és kiadótulajdonos dr. *Róth Pál.* I—VI. évf. Havonként kétszer. Budapest, 1891/96.

Blätter für Bienenzucht. Red. von *Johann Kriesch.* 1—4. Budapest, 1885.

— II—VII. Jahrgang 1886/92, a 4-ik számtól kezdve »Ungarische Biene«.

Borászati Füzetek. Havi folyóirat, szerkeszté és kiadta előbb *Somssich Pál* és dr. *Entz Ferencz,* 1871-től dr. *Entz Ferencz.* Megjelent Budapesten havonként. Keletkezett 1869. január hóban, megszünt 1873. deezember hóban. Folytatása a »Borászati Lapok«.

Borászati Lapok. (I.) A szőlőmívelés, borkezelés, pinczegazdászat s borkereskedés érdekei előmozditására s emelésére. Szerkeszté és kiadta *Gyürky Antal.* Megjelent Budapesten hetenként egyszer, 1859-től nagyobb alakban. Keletkezett 1858. jan. 3-án, mint a »Szőllőszeti és borászati Közlemények« folytatása. Megszünt 1861. márczius 15-én.

— (II.) Szakfolyóirat. Szerkeszté és kiadta *Gyürky Antal* Balassa-Gyarmaton. Megjelent időhöz nem kötött füzetekben. Keletkezett 1868. január, megszünt 1868-ban a 4-ik füzettel.

— (III.) Szőlő- és borkezelési szakközlöny. Szerkeszti dr. *Entz Ferencz,* 1878-tól *Molnár István.* Megjelent havonként kétszer. Keletkezett Budapesten 1874. január 10-én, mint a »Borászati Füzetek« folytatása, 1895 óta szerkeszti *Baross Károly,* az 1899-ik évi a XXXI. évfolyam.

»Borászati Lapok« A — zsebnaptára az 1900. évre. Szerkeszti dr. *Drucker Jenő.* Kiadja a »Borászati Lapok« kiadóhivatala. I. évf. Budapest, 1900.

Borászati és kertészeti Füzetek. Kerti és borkezelési képes folyóirat. Szerkeszté *Gyürky Antal.* Kiadta Balassa-Gyarmaton Kék László, megjelent kéthavonként 8⁰. Keletkezett 1862. juliusban, megszünt 1863-ban a hatodik füzettel.

Borászati naptár. Szerk. *Nyáry Ferencz.* I—XIII. évf. Budapest, 1874—ú886.

— 1900. Szerk. *Lónyay Ferencz dr.* XXVII. évf. Budapest, 1899.

Borászcsarnok. Székesfehérvári —. Szellemi gyüldéje a szőlőszet és borászat ügybarátinak. Szerk. *Tóth István.* 1862. I. évf. 1863. II. évf. Székesfehérvárott, 1862/3.

»Borsod« Gazdasági Melléklapja, A —. Szerk. *S. Biró Géza.* I. évf. Miskolcz 1885. Megjelen kéthetenként. A »Borsod« Gazdasági Rovata. Szerk. *S. Biró Géza.* II. évf. Miskolcz, 1886.

Borsodi Gazda. A borsodmegyei gazdasági egylet értesitője. Szerk. *S. Biró Géza.* I—VI. évf. Miskolcz, 1882/87.

Budapesti Tattersall Étesitője. Kiadja a lótenyésztés emelésére alakult részvénytársaság. I—IV. évf. Budapest, 1896—1899. Havonként magyar, német és franczia szöveggel.

Calendarium oeconomicum. Majorsagrul irt lajstrom. Kassán, 1721,

Calendarium oeconomicum perpetuum. Azaz Esztergomi érsek urunk ő nagysága posoni gondviselőjének majorságról irt lajstroma, minden esztendőre, kibül minden majorgazda hóruI-hóra egész esztendő által mit munkáltasson a majorság körül, megtudhatya. Kassa, 1751.

— Új kiadás: Győr, 1753.

Csendlaki Gazdaság. Általános Ajánlati Lapja (Csendlak). Tulajdonos Csendlaki uradalom. I—IV. évf. Havonként . . . 1899.

Csiki Gazda. A csikmegyei gazdasági egyesület közlönye. Szerkeszti *T. Nagy Imre.* I—XIV. évfolyam. Csik-Szereda, 1887—1900.

Debreczeni Gazdasági Lapok. Közs és mezőgazdasági lap. A debreczeni gazdasági-egyesület hivatalos közlönye. Főszerkesztő *ifj. Sporzon Pál,* szerkesztő *Rácz Lajos.* I—II. évf. Debreczen, 1899—1900. Megjelenik havonként kétszer.

Deési Kiálitási Emléklap. A szolnok-dobokamegyei gazdasági egylet által rendezett gazdasági-, ipar- és állatkiállitás alkalmából. Szerkesztette *Havas Gyula.* Kiadta *Bovánkovics Gyula.* Megjelent 1879. okt, 18-tól 27-ig naponként, a 10-ik számmal szünt meg.

Délvidéki Sport. Szerk. *Neuhausz Ernő* és *Osztie Andor.* I. évf. Temesvár, 1898.

Devecser Vidéki Gazda-Kör Értesitője A (Devecser). Szerk. *Szalatkay István.* Kiadótulajdonos a devecser-vidéki gazda-kör. I, évf. Megjelent havonként. Devecser, 1883., a II. évf. 1884-ben. Szerk. *Noszlopy Gyula,* megszünt 1884-ben.

Devecser Vidéki Gazda-kör Ertesitője. Szerk. *Szauter Ignácz.* I—VII. évf. Megjelent havonként. Pápa, 1889—1895.

Dohánytermelők Zsebnaptára, 1893. Budapest, 1890.

Dunántuli Társadalmi Közlöny. Gazdasági szaklap. Szerkeszté és kiadta *Jágócsy Péterffy József.* Megjelent hetenként egyszer. Keletkezett Keszthelyen 1861. október 1-én, megszünt 1862. deczember 30-án.

Egyesületi Értesitője. A Barsmegyei Gazdasági Egylet havi közlönye. I—V. évf. Szerk. előbb az egyes. titkár 1884-tól *Szobonya Bertalan.* Léva, 1881—1882. Aranyos-Marót, 1883—1885.

Egyesületi Értesitő, a Békésmegyei Gazdasági Egyesület hivatalos közlönye az 1860—1862. évekről szerk. *Kemény Mihály.* 1867—1868. évre *Mokry Sámuel Gyula.*

1860—1869. Folytatását lásd Békésmegyei Gazd. Egylet Értesitője. A —.

Egyesületi Ertesitő, A szolnok-doboka vármegyei Gazdasági Egylet hivatalos közlönye. Szerkeszti *Szemmery József*. I—XIII. évfolyam. Deés, 1888—1900.

Egyesületi Értesitő: Gazdasági havilap, a Vasmegyei Gazd. Egylet közlönye. I—XX. évf. Szerkesztik *Bertha György* és *dr. Stirling József*. 1884-ben *Bertha György*, az 1885. óta *Bertha György* és *Röszler Károly*, 1890-tól kezdve *Herényi Gothard Sándor* és *Röszler Károly*, 1899-ben *Röszler Károly* egyedül. Kiadja az egyesület. Megjelenik havonként. 8⁰. Keletkezett 1879. október 15-én Szombathelyen, 1879—1899.

Egyesületi Közlemények 1873. Az Orsz. Magyar Gazdasági Egyesület megbizásából. Szerk. *Morócz J.* I—X. füzet. Pest, 1873.

Egyleti Hirnök. A nyitramegyei Gazdasági egylet közlönye (Nyitra). Szerk. *Emődy József*. I—IV. évf. Megjelen havonként. Nyitra, 1880—1884. Az 1884-ben megszünt.

Erdélyi Gazda. Gazdasági hetilap. Az erdélyi Gazdasági Egylet közlönye. Szerkeszti előbb *Timár Károly* és *Szabó Sámuel*, 1871-től *Szabó Sámuel*, 1872-től *Gamauf Vilmos*, 1890-től *Bodor László*, 1892-től *Szakács Péter*, 1895-tól *Vinczenti Károly*, 1896-tól *Tokaji László*. Kiadja a Gazdasági Egylet. Megjelent előbb havonként kétszer, 1873. január 1-től hetenként egyszer, 1895. óta havonként. Keletkezett 1869. április 15-én Kolozsvártt, 1900-ban a XXXII. évf. jelenik meg.

Erdélyi Gazdasági Egylet Könyvkiadó Vállalata. Szerk. *dr. Szentkirályi Ákos*. I—XII. évf. Kolozsvár, 1891—1899.

Erdészeti Lapok. Az Országos Erdészeti Egylet közlönye. Szerkeszti Selmeczen *Wagner Károly*, Budapesten *Bedő Albert*. Főmunkatárs 1881-ben *Divald Adolf*, 1887. óta *Divald Adolf* és *Horváth Lajos*, 1894-ben *Horváth Sándor*, 1895. óta *Arató Gyula* és *Horváth Sándor*. 1900-ban szerk. *Bund Károly*. Kiadta először *Wagner Károly*, 1873. januártól az Országos Erdészeti Egyesület. Keletkezett 1868. januárban, mint a Budapesten megszünt »Erdészeti és Gazdászati Lapok« folytatása. Megjelent Selmeczen, 1871-től Budapesten, az 1900. évf. a XXXIX-ik. l. »Erdőszeti Lapok« alatt is.

Erdészeti és Gazdászati Lapok. Az Országos Erdészeti Egyesület közlönye. Szerkeszté és kiadta *Sporzon Pál*. Budapest, 1866. január hó. Keletkezett mint a Pozsonyban megszünt »Erdészeti Lapok« folytatása. Megszünt 1867. deczember havában, folytatása az »Erdőszeti Lapok«-nak (Selmecz).

Erdészeti Rendeletek Tára erdőbirtokosok, erdészeti ügyekkel foglalkozók és erdőtisztek számára. I—XVIII. évfolyam az 1898. évről. Kiadja az Országos Erdészeti Egyesület. Budapest, 1881—1899.

Erdészeti Zsebnaptár az 1881—1899. évre. I—XIX. évf. Kiadja az O.E. E. Szerk. *Horváth Sándor*, Budapesten, 1881—1890.

Erdészeti Ujság. Szerk. és kiadótulajd. *Podhradszky Emil*. I—III. évf. Szászsebes, 1897—1899.

Erdőőr. Szerkesztő és kiadótulajdonos *Podhradszky Emil*. I—V. évf. Havonként kétszer. Szászsebes, 1895—1899.

Erdőszeti Lapok. Szerkeszté és kiadta *Divald Adolf* és *Wagner Károly*, 1863-tól kezdve *Wagner Károly*. Keletkezett 1862. január hóban, a két első szám Budapesten, a 3-ik számtól kezdve Selmeczen. 1865-ben Pozsonyban jelent meg. 1864-től a Magyar Erdész-Egylet közlönye. Megszünt 1865. deczember havában. Folytatása a budapesti »Erdészeti és Gazdászati Lapok«.

Értesitö az Országos Keresztény Önsegélyző és Fogyasztási Szövetkezet működése köréből. 1889. óta szerk. *P. Szabó Endre*. Kiadja a szövetkezet igazgatósága, I—IX. évf. Megjelent havonként. Budapest, 1886—1896.

Értesitő. A Fatermelő és Kereskedő Hivatalnokok Országos Egyesületének hivatalos közlönye. Szerk. *Heidelberg Ödön*. I—IV. évf. Budapest, 1896—1899.

Évkönyv, Szöllőszeti és borászati —, 1892. évfolyam. Szerkeszti *dr. Lónyay Ferencz*. Budapest, 1892.

Évkőnyve. Magyar Gazdák — 1866—1896. — Szerkeszti *Kodolányi Antal*. Budapest, 1866—1896. (A »Gazdasági zsebnaptár« melléklete l. Kodolányi).

Évkönyve. Magyar Gazdák —. Szerkesztik *Kormos Alfréd* és *Kende Zsigmond*, 1891-re *Löcherer Andor*, *Kormos Alfréd* és *Kende Zsigmond*, 1894. szerk. *Rodiczky Jenő* és *Kormos Alfréd*, 1894. óta kiadja a Gazdasági Lapok kiadó hivatala. A Kodolányi-féle »Gazdasági Zsebnaptár« melléklete.

Ezredéves, az 1896-iki Országos Kiállitás Közleményei. Kiadja az ezredéves országos kiállitás igazgatósága. I—III. évf. Havonként. Budapest, 1893/5.

Falusi Gazda. (I.) Gazdasági Lap a földmívelő nép számára. I—XXIII. 1873—1895. I—XIII. évf. 1873—1885. Szerk. *Wagner László* és *Bosányi Endre*. XIV—XXI. 1886—1893. Szerk. *Bosányi Endre*. XXII. XXIII. 1894/95. Szerk. *Herényi Gotthárd Sándor*. Az 1895. évfolyammal megszünt A »Földmívelési Érdekeink« melléklapja. A XXIII. évf. 1895. A »Magyar Gazdák lapjá«-nak társlapja. Budapest, 1873—1895.

Falusi Gazda. (II.) Földművelés, kertipar és gazdasági heti közlöny az Egyesült Országos Magyar Kertészeti Társulat közlönye. Szerkeszté előbb *Fényes Elek*, 1857. julius 1-től *Érkövy Adolf*, 1859. máj. 1-től *Galgóczy Károly*, 1861. január 1-től *Girókúty Ferencz*, 1865. ápr. 1-től *dr. Farkas Mihály*, 1867. ápr. 1-től *Jeske Gusztáv*. Keletkezett Budapesten, 1856. jun. 1-én, megszünt 1868. decz. 30-án.

Falusi gazda naptára 1899. évre. A magyar gazdák, kertészek, lelkészek és tanitók számára. Szerkeszti *Szivós Béla*. XXXVI-ik évfolyam. Budapest, 1899.

Falusi Kertész. I. kiad. Kassa, 1805.

Falusi Könyvtár. Pest, 1861—1867.
a II. kiadás Budapest 1871—1876.
III. » » 1876.
IV. » » 1886.

Falusi Könyvtár. Mulattató, tanulságos, ismeretterjesztő folyóirat a nép számára. Szerk. és kiadja *Vass Jenő*. Megjelenik havonkint füzetekben. Keletkezett 1876. okt. I—IV. évf. Berettyó-Újfalu 1876—1881.

Fatenyésztési Lapok. Újpest. Szerk. és kiadja *Erschinger János*. I—III. évf. Minden hó 10 és 25-én. Újpest, 1890—1892.

Felső-Magyarországi Népgazda. Gazdasági hetilap. Szerkeszté és kiadta *Steindl Bernát Kamillo*. Kassa, 1874. jun. 21. — 1877. deczember. Megjelent hetenként magyar és német szöveggel.

Földhitel. Főszerk. *dr. Almásy Péter*, fel. szerk. *Kotay A. Antal*. I. évf. Havonkint kétszer jelenik meg. Budapest, 1898.

Földmivelési Érdekeink. Mező- és erdőgazdasági képes hetilap. I—XXII. évf. 1873—1894. Szerkeszti *Máday Izidor*, 1878. január 1-től *Wagner László*, 1884-ben szerkeszti *Bosányi Endre* társszerkesztő 1889-ben *Maurovich F.*, 1894. óta szerk. *Bosányi Endre*, társszerkesztő *Szivós Béla*. Budapest, 1873. november 3-tól. Melléklapja a »Falusi Gazda«. Megszünt 1894. október hóban.

A Földmivelési Miniszterium Értesitője. I—VII. évfolyam. Budapest, 1883—1889.

Földmivelési Értesitő. Kiadja a földmivelésügyi magy. kir. ministerium, I—XI. évfolyam. Budapest, 1890—1900.

Földmivelő, mező- és közgazdasági szövetkezet, népies irányú hetilap. A »Földmivelők Országos Egyesülete« hivatalos közlönye. Felelös szerkesztő *Ny. Nagy Dezső*. I. évfolyam. Megjelenik minden vasárnap. Budapest, 1900.

Földmivelő barátja 1835. esztendőre. Pozsony, 1835.

Földművelők Szaklapja. A magyarországi szoczialdemokrata földmivelők szaklapja. Szerk. *Urbán Pál*. és II. a III. évf. szerk. *Csizmadia Sándor*. Havonként kétszer. Budapest, 1897—1898.

Földtani Értesitő. Kiadja a magyar földtani társulat. Szerk. *Inkey Béla* és *Schmidt Sándor* titkárok. 1884. óta szerk. *Inkey Béla* és *Schafarzik Ferencz* titkárok. Megjelenik a társulat üléseit követő vasárnapokon. I—III.. évf. Budapest, 1880—1883.

— **Közlöny**. Kiadja a magyarhoni földtani társulat. Szerk. *Inkey Béla* és *Schmidt*

Sándor titkárok. 1884. óta *Pethő Gyula* és *Schafarzik Ferencz* titkárok. 1889. óta *dr. Staub Móricz* és *dr. Szontagh Tamás* titkárok. 1892-től kezdve *dr. Staub Móricz* és *dr. Szadeczky Gyula* titkárok. 1894-től kezdve *dr. Staub Móriez* és *Zimányi Károly* titkárok. Megjelen havi füzetekben. I—XXX. Budapest, 1871—1900.

Főváros Közélelmezése, A —. Szerk. és kiadótulajdonos *Pichler N. István*. I—V. évf. Havonként. Budapest, 1890—1894. Megszünt 1894.

Friebeisz István: A magyar nép könyvtára. I—V. füzet. Pest, 1854—55.

»Gabonaszállitás Magyarországból« A. Dijszabási folyóirat. Szerkesztik és kiadják *Koch Henrik, Singer Antal* és *Gonda József*. I—IV. évf. Negyedévenként. Budapest, 1891—1894. Megszünt 1894-ben.

Gallus. Baromfitenyésztési és nyulászati szaklap. Szerkeszti és kiadja *Grubiczy Géza*, a nyulászat vezetője *br. Ambrózy Béla*. Keletkezett 1876. deczember 15-én. I—XIII. Megjelenik havonkint. Budapest, 1878—1879.

Gazdák kalauza. A mezőgazdaság és erdészet érdekeit felölelő szakközlöny. Szerk. *Bosányi Endre*, kiadja a »Földmívelési Érdekeink« szerkesztősége. I—IV. Budapest, 1883—86.

Gazdák Zsebnaptára. 1899. Szerkeszti *Dr. Lónyay Ferencz*. XXVII. évfolyam. Budapest, 1899. Lásd: Zsebnaptára.

— 1900. Szerkeszti *Rombay Dezső*. XXVIII. évfolyam. Budapest, 1900. Lásd: Zsebnaptára.

Gazdaságbeli Gyüjtemény. Gazdasági szaklap a »Hazai és Külföldi Tudósitások« melléklapja. Szerkeszté és kiadta *Kulcsár István*. Megjelent 1822. a főlap mellett kis félíven. Budapest, 1822—1826.

Gazdasági Értesitő. Bécs . . . . Megszünt, 1886.

(Bács-Bodrog) A bácsbodrogmegyei gazdasági egyesület közlönye. Szerkesztő *Rombay Dezső* I. évf. 1885. Zombor, 1885.

— II—XIV. évf. Zombor, 1886—1898.

— . . . . XV. évfolyam. Szerkesztő *Szalay Frigyes*. Zombor, ... —1899.

(Csikmegyei) Szerk. *T. Nagy Imre*. Kiadja a csikmegyei gazdasági egyesület. I—XV. Megjelen havonkint egyszer 1888-han, a IV. évf. évnegyedenkint. Csik-Szereda, 1885—1899.

(Nyitrai) Szerk. *Szakács Péter* egyleti titkár. I. — évf. Megjelen minden hó 20-án Nyitra, 1883— . . . .

— — A »Nyitramegyei Közlöny« kéthavi melléklete. I—XV. évf. Nyitra, 1885—1899.

(Szabolcsl) A »Nyírvidék« melléklete. Keletkezett 1885-ben. Megjelent Nyiregyházán 1885—1895.

— — Szerk. *Simitska Endre*. Kiadja a felső-tiszai gazdasági egyesület. I—VI. évf. Megjelenik havonkint kétszer. Nyirháza, 1894—1899.

(Sárosi) Szerk. *Méhely Nándor*, 1887. óta *dr. Horovitz Simon*. Kiadja a Sárosmegyei gazdasági egyesület, 1889-től szerk. *Szücs János*. Megjelent minden két hétben egyszer. 1885. minden héten egyszer. I—VI. évf. Eperjes, 1884—1889.

— — Mezőgazdasági lap. A »Sárosmegyei gazdasági egyesület« hivatalos közlönye. Felelős szerkesztő *Hreblay Emil*, a IV. évf. *Lukovits Aladár*. I—IV. évf. Eperjes, 1896—1900.

(Soproni) A »Sopronmegyei gazdasági egyesület« közlönye. Lapvezér *id Szilvásy Márton*. Szerk. *dr. Baán Endre*. a III. évf. 1882-ben. Szerk. *Emődy József*, 1885 tól *Töppler Samu*, 1888-ban *Moll Armin*. Megjelent eleinte minden hó 15-én. 1886-ban minden évben legalább hatszor. Sopron, 1880—1891. Megszünt 1891-ben.

— — (Szatmár). A »Szamos« heti melléklapja. Szatmár, 1885—1895.

— — (Szolnok). Szerk. *Kuncze Imre*. A »Szolnoki Hiradó« havi melléklete. I—III. évf. Szolnok, 1884/86. Megszünt 1886-ban.

— — Jász-Nagykun-Szolnok vármegyei gazdasági egyesület hivatalos közlönye. Szerkeszti *Toldi Szabó László*, 1892. óta *Szalay János*, 1897-ben *Kovács Albert*, 1899. *Szalay János*, majd *Kovács Albert*. I—XVI. évfolyam. Szolnok, 1885. — 1900.

(Temesvári) A temesvári gazdasági egyesület szakközlönye. Szerkeszti és kiadja *Mokry István* és *Graffay Kálmán*. 1871. julius 30-tól *Mokry Islván*. 1882-től *Mokry István* és *Graffay Kálmán*. Temesvár, 1870. márcziustól 1886. Megjelent havonkint kétszer. Megszünt 1886-ban.

Gazdasági Egyesületi Ertesitő. Sátoralja-Ujhely. Szerk. *Löcherer Andor*, a VIII. évfolyamtól kezdve *Kun Frigyes* és *Kapás L. Aurél*. Kiadótulajdonos a zemplénmegyei gazdasági egyesület. I—XIX. évf. Megjelen havonkint. Sátoralja-Ujhely, 1881—1899.

— **Figyelmező.** Mezei gazdasági hetilap. A »Mármaros« czimű közlöny melléklapja. Szerkeszti *Visky K. Bálint*. Keletkezett Mármaros-Szigeten, 1872. jan. havában. Megszünt 1874. januárban.

— **Füzetek.** Képes szakfolyóirat. Szerkeszté és kiadta *Érkövy Adolf*. Budapest, 1862. április—deczember. Megszünt a 8-ik füzettel.

— **Közlöny.** Szerk. *Bukuresti D. János*. Kiadja az abauj- és tornamegyei gazdasági egyesület I—XVIII. évf. Megjelenik minden hó 1-én. Kassa, 1881—1899.

— — A komárommegyei gazdasági egyesület havi értesitője. Szerkeszti *Sarlay Károly*. 1883-tól I—XVII. évf. Komárom, 1883—1899.

— — A csanádvármegyei gazdasági egyesület havi értesitője. Szerkesztő *Tőkey Jenő*. I—III. évfolyam. Makó, 1897—1899.

Gazdasági Lapok. Az orsz. magyar gazdasági egylet közlönye. Szerkeszté előbb *Korizmics László*, majd ennek vezérlete alatt *Morócz István* és *Benkő Dániel*. később *Morócz István*, 1878-tól *Morócz István* és *Máday Izidor*, julius 1-től *Morócz István*, a XXXIII. évf. 1881-ben *Morócz István* és *Dapsy László*. 1883/4-ben a »Magyar Föld« melléklete, 1885-ben szerk. és laptulajdonos *Ordódy Lajos*, 1886-ban szerkesztőtársak *Baranyay István* és *Krick Aladár*, 1889-ben *Baranyay István* és *Baross Károly*, 1890-ben *Baranyay István* és *Szemere Huba*, 1892-ben szerk. *Ordódy Vilmos*, és *Igali Szvetozár*. I—LII. évf. 1849—1900. Budapest, 1849—1900.

— **Literatura.** Gazdasági irodalmi folyóirat. Az »Ismertető« havi melléklapja. Szerkeszté és kiadta *Borsos* és *Ploetz*. Keletkezett Budapesten 1840. január 27-én. Megszünt ugyanazon év szeptember 27-én.

— **Mérnök.** Közérdekű gazdasági és műszaki közlöny. Szerkeszti és kiadja *Gonda Béla*. I—XXII. évf. 1877—1898. Budapest, 1877—1898.

— **Néplap.** Mezei gazdasági havi közlöny. A baranyamegyei gazdasági egyesület hivatalos közlönye. Szerkesztí *Liebbald Béni*. Kiadja az egylet. Keletkezett Pécsett 1875. január havában. Megjelent minden hó első napján. I—XXV. évf. Pécs, 1875—1899.

— **Népnaptár.** Gazdák, földmívesek, kertészet, szőllészet, méhészetkedvelők stb. számára. Szerkesztette *Gobóczy Károly*. I—XIV. évfolyam. Budapest. 1886—1890.

— — A XV. évf. 1900. szerk. *Márton gazda*. Budapest, 1899.

— **Tanitó.** Általános közgazdasági érdekű és ismeretterjesztő folyóirat. Felelős szerkesztő *Almássy Ferencz*. I. évfolyam. Székesfehérvár, 1899.

— **Tanügy.** Szerk. és kiadja *Bartók Béla*. I—III. évf. Megjelent havi füzetekben. Nagy-Szent-Miklós, 1884—1886. Megszünt 1886-ban.

— **Tudósitások.** Folyóirat a magyar gazdasági egyesület közlönye. Szerkeszté *Kacskovics Lajos*, majd *Kacskovics* és *Török János*. 1840-től kezdve *dr. Vállas Antal*. Kiadta a magyar gazdasági egyesület. Társlapja 1840-től »Rohonczi Közlemények«. Keletkezett Budapesten (Budán) 1837. május havában. Megszünt 1841. szeptemberben.

— **Tudósító.** Gömör-Kishontmegyei értesitő. Szerk. *Lakner L.* I. évf. Rimaszombat, 1897.

— **Utasitások.** Kertészeti és gazdasági lap, a »Néptanitók Lapjá«-nak melléklapja. Szerkeszté *Lukácsy Sándor*. Kiadta a földmívelési, ipari és kereskedelmi m.

kir. ministerium. Budapest, 1868. márcz. 5. — 1869. február 23.

— **Zsebnaptár.** Lásd *Kodolányi Antal.* Budapest.

Gazdasági számviteli naptár 1901. évre. Szerkeszti *Szilassy Zoltán.* Budapest, 1900.

Gazdaságot tzélzó ujság. Béts, 1796.

Gazdászati Figyelő. Mezei és kerti gazdasági közlöny, a »Független Polgár« melléklapja. Szerkeszté *Rácz Vilmos.* Kiadta *Rill József.* Keletkezett Budapesten 1874. február 14-én. Megszünt 1876. junius 12-én.

— **Közlöny.** Havi folyóirat. A mezei gazdaság, állattenyésztés, gazdaságiparral, borés gyümölcstermeléssel foglalkozók szá mára. Szerkeszté *Wagner László.* Budapest. 1869. január 15. — 1870. junius 23.

Gazdaságnak, magyar mezei és házi—, kalendariuma. Magyarul és németül kiadatott *P. P. J.* által. Pesten, 1796.

Gazdatisztek Lapja. Szerk. és kiadótulajdonos *Eörsi Gyula,* később *Eörsi Gyula* és *Gelléri Miklós,* kiadótulajd. *Kunossy Vilmos* és *Eörsi Gyula.* Megjelen minden hó 10., 20. és 30-án. Budapest, 1888.

Gazdatisztek Lapja. A magy. gazdatisztek és erdőtisztek orsz. egyesületének hivatalos közlönye. A »Köztelek« havi melléklete. I—III. évf. 1898—900. Szerkeszti *Jeszenszky Pál.* Budapest, 1898—900.

Geschichts- und Wirthschafts-Kalender. Siebenbürgischer —, auf das Jahr 1795. Worinnen nebst den gewöhnlichen Kalenderanzeigen auch noch die besonderen ökonomischen Verrichtungen bei jeden Monate gegeben werden. Hermannstadt.

Girókuti erdélyi naptára 1859. közönséges évre. Kolozsvár, 1858.

Gyakorlati Mezőgazda. (I.) Gazdasági szaklap. Szerkeszti és kiadja *Sporzon Pál.* I—XVII. évf. 1872—1888. Keszthely 1872. jan. 10-től 1874-ig. 1875-től megjelent minden hó 10-én, 20-án és utolsó napján Magyar-Óvár, 1875—88.

Gyakorlati Mezőgazda. A, (II.) Szerk. *Kovácsy Béla,* kiadótulajdonos *Sporzon Pál.* I—XVII. évf Kassa, 1888—1895.

Gyakorlati tanácsok a magyar bortermesztők számára füzetekben foglalva. (Vácz.) Szerk. és kiadja *Gyürky Antal.* I—III évf. Vácz, 1881—1883.

Győrvidéki Gazda. Gazdasági havilap. A győr-vidéki gazdasági egylet közlönye. I—VII. évf. 1879—1885. Szerkeszti *Petz Adolf.* Kiadja az egylet Győr 1879. aug. 1. óta Megjelent minden hó 1-én. Megszünt 1886-ban.

Gyümölcsézeti és Konyha Kertészeti Füzetek. Kiadja az országos magyar gazdasági egyesület. Szerk. *Villási Pál.* 1889. óta *Baranyay István.* Megjelent havi füzetekben. I—XIX. Budapest, 1880—1899.

Gyümölcskertész. Szerkeszti *Molnár István.* Kiadja a földmívelésügyi m. kir. ministerium 1—X. évf. Megjelenik havonként kétszer. Budapest, 1891—1900.

Haladás. Mezőgazdasági és kereskedelmi Értesitő. Szerk. *Királyfalvai Gerhard György,* kiadótulajdonos *Szávoszt Emil.* I—VIII. évf. Megjelent havonként. Budapest, 1892—1899.

Haladó Gazda. Népies gazdasági lap. I—IV. évf. 1877—1880. Szerkeszti és kiadja *Molnár Lajos.* Komárom, 1877. ápr. 1 óta

Halászati Lapok. Szerk. *Kriesch János.* 1883-ban *dr. Ruffy Pál.* Kiadja a felsőmagyarországi halász-egylet. Megjelent havonként 1886 óta kéthavonként előbb Budapesten. 1883 óta Aranyos-Maróthon. I—VI. évf. 1881—1886. Megszünt 1886-ban.

— — Kiadja az orsz. halász-egyesület. I—XVIII. évf. Megjelenik kéthavonkint. Budapest, 1882—1899.

Havi Füzetei. Az erdélyi gazdasági egylet —. Szerk. *Finály Henrik.* I—VII. füzet. Szept. 1856—Márcz. 1857. (Kolozsvár.)

Hazában és távolban széttekintő méhész, A (Szeged, szerk. és kiadó tulajd. *Gallovich István.* I—V. évf. Havonkint.) Szeged, 1896—1900.

Házibarát. Szerk. *Szaládv Árpád,* kiadótulajdonos *Szaládv Antal.* I—IV. évf., havonként, később időhöz nem kötött számokban. Budapest, 1893/1896.

Házi Közlöny. Folyóirat. A házi gazdálkodás és gyakorlati élet körébe vágó közhasznu esmeretek terjedésére. I. évfolyam. Arad, 1888.

Házi Szárnyasaink. Szerk. és kiadótulajdonos *Párthay Géza.* I—VIII. évf. Havonként kétszer. Budapest, 1886—1893.

Háztartás. Szerk. *Kürthy Emilné.* Kiadótulajdonos a Magyar nyomda. I—V. évf. Havonként háromszor. Budapest, 1895—1899.

Háztartási Lapok. Szerk. *Viola.* Kiadótulajd. Wodianer S. nyomdája. I—II. évf. Havonként kétszer. Budapest. 1893—1894. Megszünt 1894.

Hevesmegyei Gazdasági Egyesület Értesitője. A. Szerk. *Wissinger Károly,* 1894-ben *Csomor Kálmán,* 1899 ben *Baranyay István.* Megjelen havonként. I—XV. évf. Gyöngyös, 1885—1899.

Hivatalos vásárcsarnoki Értesitő. Szerk. Budapest székes főváros vásárcsarnokainak igazgatósága. Kiadja Budapest székes főváros közönsége. I—IV. évf. Hetenként kétszer. Budapest, 1897—900.

Hon s Külföldi Gazda és Kereskedő. Gazdasági és kereskedelmi lap az »Ismertető« melléklapja. Szerkeszté *Borsos Márton,* 1838. juliustól *Vállas Antal.* Kiadta *Borsos Mihály.* Budapest. 1837. jan. 1-től járt 1840. év végéig.

Honti Gazda. A megyei gazdasági egylet Közlönye. Szerkeszti *Bolgár János* titkár, 1887 óta *Pongrácz Gejza.* Megjelent időhöz nem kötött számokban. Ipolyság, 1883—94.

Időjárás, Az. Népszerű meteorologiai havi folyóirat. Szerk. és kiadja *Héjas Endre* I—III. évf. Havonként. Budapest, 1897—1899.

Időjárás. Szerkeszti *b. Friesenhof G.* és *Wollovich J.* Megjelent havonkint. Ó-Széplak. 1893—1899.

Időjárási Naptár Magyarország számára. Kiadja a nyitravölgyi gazdasági egylet agrár-meteorologiai observatoriuma I—XVI. évf. Megjelen havonként két szám. Ó-Széplak, 1883—1899.

Igazmondó. Kis mezei naptár magyar földmívelők számára 1853. Pest, 1852.

Ismertető. I. Ipar és gazdasági lap. A II. »Ismertető« társlapja. Szerkeszté *Borsos Márton.* 1838. juliustól *Vállas Antal.* Megjelent hetenként kétszer. Keletkezett 1836. elején. Megszünt 1838. deczember 30 án.

— a gazdaság, ipar és kereskedésben. Szerkesztő-tulajdonos *Borsos Márton.* Szerkesztőtárs *Vajda Péter.* Pesten, 1841.

— Összmű vészetben, gazdaságban és kereskedésben. Szerkeszti *Borsos M.* Pest.

István bácsi naptára, vagyis családos házigazdáknak és gazdasszonyoknak, népnevelőknek, helységi elöljáróknak, iparosoknak és földmívelőknek való képes kalendárium az 1856—1899-iki évre. Alapitotta *Majer István.* I—XLV. évfolyam. Szerkeszti *Kőhalmi József.* Budapest, 1856—1899.

Jahresschrift des ungarischen Forstvereines für 1866. Redigirt von *Albert v. Bedő.* I. Abtheilung. Pressburg, (1867).

Kalendáriom. Folyvást tartó mezei és kerti —. Kassa, 1832.

— II. kiadás. Kassán, 1834.

Kalendáriom. Erdei és vadászati Mindenkori tökélyes —. Kassa, 1835.

Kalendariuma. Magyar mezei és házi gazdaság — *P. P. J.* által. — Pest, 1796.

Kalender. Kleiner Landwirthschafts — 1838., 1839., 1840., 1846., 1853.

— Oeconomischer — (Évj. és megj. hely nélkül.)

Kataszteri Kalauz. Szaklap. Szerkeszté *Szalay József.* Kiadta *Gyürky Antal.* Vácz, 1875. julius—1875. év végéig.

— **Közlöny.** Szeged. Szerk. és tulajdonos *Székely Ferencz* és *Berczely István.* I—V. évf. Havonként. Szeged, 1892—1896.

— — Szaklap a kataszter, telekkönyvi betétszerkesztés, birtokrendezés és ártérfejlesztés köréből. Szerk. *Dobrovics Viktor.* Kiadó *Spinner György.* Megjelenik havonként. I—IX. évf. Megjelenik minden hó 16-án Budapest, 1892—1900.

Kémlő. Gazdasági, ipar- és kereskedelmi lap. Szerkeszté és kiadta *Balla Károly* Budapest, 1836. julius 2-ikától 1837. junius 27-ikéig. Keletkezett mint az »I. Mezei Gazda« folytatása.

Képes Vadász-Ujság. Megszünt 1880-ban.

Kereskedelem és Mezőgazdaság melléklap. Megszünt 1884-ben.

KSH Könyvtár

»Kert. A —« A kertészet összes ágait magába foglaló szaklap. Szerk. *Igali Svetozár* és *Mauthner Ödön.* 1897-ben szerkesztő és tulajdonos *Mauthner Ödön,* fel. szerk. *Igali Szvetozár.* I—V. évf. Megjelenik havonként kétszer. Budapest, 1895—1899.

Kertészet évkönyve, A — 1863. Kertnaptár és útmutató a gyümölcsök, szöllők, konyha- és virágkertek stb. egész éven keresztül kezelésénél. Szerk. *Lukácsi Sándor.* Pest, 1863.

Kertészeti füzetek. Szerk. *Entz Ferencz.* 1—15. füzet. Pest, 1854—1859.

Kertészeti Füzetek. (Folyóirat.) Szerk. és kiadja *Mauthner Ödön* I—III. évf. Budapest 1878—1880. Megszünt 1880-ban.

Kertészeti Lapok. Az országos kertészeti egyesület havi közlönye. I. évfolyam. Szerk.: dr. *Fialowski Lajos.* 1886-ban *Benes János,* 1897. óta szerk. zsegrai *Sigray Ferencz,* 1900-ban főszerkesztő: *Ilseman Keresztély,* felelős szerk.: *Kardos Árpád* I—IV. évf. Budapest, 1886—1900.

Kertészeti Zsebnaptár. I—VIII. évfolyam. Szerkeszti: *Benes Ferencz.* Budapest, 1892—1899.

Kertészetünk. Kertgazdasági Közlöny. Szerkeszti s kiadta: *Lukácsy Sándor.* Budapest, 1863. jan. 5-től 1863. decz. végéig.

Kertész Gazda. Kerti, mezei és házi gazdasági képes hetilap. Szerkeszti: *Girókuti P. Ferencz.* Budapest, 1865. ápr. 2-tól 1867. szept. 25. Folytatása »Kertész Gazda és a Nép Kertésze.«

Kertész Gazda és Népkertésze. Kertgazdasági heti közlöny. Szerkeszti s kiadta: *Girokuti P. Ferencz.* Budapest, 1867. október hó 1-től 1873. végéig. Keletkezett, mint az egyesült »Kertész Gazda« és »Nép Kertésze« című két különálló lapnak folytatása 1870-től Kertész Gazda. Az országos gazdasági és kertészeti muzeum közlönye 1873. Szerk.: *Girókuti P. Ferencz* I—IX. évf. Pest, 1867—1873.

Kertgazdasági Lapok. Az Erdélyrészi kertészegyesület havi közlönye. Szerk. dr. *Brassai Sámuel* és dr. *Nagy Mór,* 1897-től V. évf. dr. *Nagy Mór,* I—VII. évf. Kolozsvár, 1893—1899.

Kerti Gazdaság. A kertészet és rokonipar közlönye. A magyar kertészeti társulat lapja. Szerkeszté és kiadta előbb *Hutiray Lukácsy Sándor,* 1862. jul. 1-től *Ertl Károly.* Budapest, 1857. okt. 3-tól 1863. jun. 30 ig, úgy, hogy a lap 1862. április—junius hóban szünetet tartott s csak jul. 1-én indult meg újra.

Keszthely Vidéki Gazdakör. Szerkeszti: *Hensch Árpád.* Kiadja a Keszthely-Vidéki Gazdakör I—IX. évf. Megjelenik havonként. Keszthely, 1884—94.

Kincsem. Egyetemes sportközlöny. Szerk.: *Pálmai Henrik.* Szerk. és laptulajdonos: *Pittroff Kornél.* 1895-ben főszerkesztő és kiadó: báró *Podmaniczky Géza,* fel. szerkesztő: *Pálmai Henrik.* I—VII. évf. Budapest, 1894—1900.

Kisérletügyi Közlemények. Közrebocsátja a földmívelésügyi m. kir. ministerium mezőgazdasági kisérletügyi közp. bizottsága I—III. évf. Budapest, 1898—1900.

Kivonatja a magyar gazdasági egyesület mezei naptárainak 1840., 1841. és 1842. évfolyamaiból. Budán, 1843.

Kodolányi Antal: Gazdasági könyvviteli naptár az I—XXIV. évfolyam. Budapest, 1877—1899. (l. Naptár.)

Kodolányi-féle »Gazdasági zsebnaptár« kiadja a »Gazdasági Lapok« kiadóhivatala, I—XL. évfolyam. Pest, 1866—1874. Budapest, 1874—1900. Melléklete a »Magyar Gazdák Évkönyve.« Vademecum a gazdákra nézve léptennyomon felmerülő tudnivalók összefoglalása. I—XVIII. évf. Budapest, 1866—1896.

Kőbányai Közlöny. A sertéskereskedők, hizlalók, tenyésztők és hentesek érdekeit képviselő hetilap. Szerk.: *Péterfi László,* I—III. évf. Magyar és német szöveggel. Budapest, 1884-1886. Megszünt 1886-ban.

Közgazdaság. Szerk.: dr. *Kovács Gyula.* Kiadja a miskolczi kereskedelmi és iparkamara I—II. évfolyam. Miskolcz, 1880. 1881. Megszünt 1881-ben.

Közgazdaság, az anyagi érdekek egész terét felölelő havi folyóirat. Szerk.: *Gömöry L.* I—XI. évf. Budapest, 1889—1899.

Közgazdasági Értesitő. A földmívelés-, ipar- és kereskedelemügyi m. kir. ministerium közlönye. I—VIII. évfolyam. Budapest, 1882—1889.

Közgazdasági Szemle. (Előbb Közgazdasági és közigazgatási szemle.) Szerk. *dr. Jekelfalussy József.* XXII—XXIII. évf. 1898—1899. Budapest, 1898—99. XXIV. évf. Szerk. Hegedüs Loránt és Mandello Gyula. Budapest, 1900.

— **és közigazgatási Szemle.** (Előbb Nemzetgazdasági szemle.) Szerk. *dr. Jekelfalussy József.* XVII—XXI. évf. 1893—1897. Budapest, 1893—97. (1898. óta Közgazdasági Szemle, lásd ott.)

Közgazdászati Hetilap. Gazdasági szakközlöny. Szerkeszté és kiadta: *Bernát Dezső* és *Máday Izidor.* Megjelent hetenként egyszer. Keletkezett 1870. január 3-án. Megszünt 1870. április 30-án.

Közhasznú jegyzések. Gazdasági lap az »I. Erdélyi Hiradó« melléklapja. Szerkeszté és kiadta: *Pethe Ferencz.* Kolozsvár, 1828. jan. . . 1829. év végéig.

Közleményei. Az Országos Erdészeti Egyesület —. Szerkeszti: *Bedő Albert,* I—II. Pest, 1867., 1868.

Közleményei. A m. kir. állami rovartani állomás —. I. köt. 1/10. füzet. Budapest, 1890—93.

Közlemények az állat- és növényhonositás és nemesités köréből. Az állat- és növényhonositó társulat hivatalos közlönye. Szerkeszté és kiadta: *Serák Károly.* Budapest, 1875. jan. 1-től 1875. decz. 31-ig.

Közlemények a debreczeni gazdasági egyesület köréből. Gazdasági folyóirat. Szerkeszté: *Békessy László.* Kiadta a debreczeni egyesület. Debreczen, 1873. máj. 31-kétől 1874. május 30-ikáig.

— II—IX. évf. Szerk.: *Békessy László.* Megjelent havonként. Debreczen, 1874—1881.

Közlemények a földmívelés-, ipar- és kereskedelemügyi m. kir. ministerium köréből. I., II. évfolyam. Pest, 1869.

— a földmívelés-, ipar- és kereskedelemügyi m. kir. ministerium közegeinek és intézeteinek 1883—1886. évi jelentéseiből. Budapest, 1886/7,

Közlemények az országos magyar gazdasági egyesület köréből. Mezőgazdasági szövetkezetek. Az országos magyar gazdasági egyesület kebelében folytatott tárgyalások alapján. Összeállitotta: *Lederer Sándor.* Budapest, 1880.

Közlemények. Egyesületi —. Szerkeszti: *Morócz István.* Kiadja az országos magyar gazdasági egyesület 1870—1875. Pest, 1870/5.

Közlemények a magyar-óvári m. kir. gazd. tanintézetnél fennálló gépkisérleti állomás köréből 1871., 1874. Bécs, 1872. és Magyar-Óvár, 1875.

Közlönye. A magyar erdészeti egylet —. I., II. Pozsony, 1864.

Központi Értesitő. Kiadja a földmívelési-, ipar- és kereskedelemügyi m. kir. ministerium, később a kereskedelmi m. kir. ministerium. Megjelent havonként 6—8. szám. 1882. óta hetenként kétszer. I—XXV. évf. Budapest, 1876—1900.

Köztelek. Köz- és mezőgazdasági lap, az országos magyar gazdasági egyesület hivatalos közlönye. Szerk.: *Baross Károly.* 1894-ben főszerkesztő: *Forster Géza;* szerkesztő: *Szilassy Zoltán.* Megjelenik hetenként kétszer, I—X. évf. Budapest, 1891—1900.

Köztelek zsebnaptár. Szerkesztik: *Rubinek Gyula* és *Szilassy Zoltán* 1895—1900. Budapest, 1895—1900.

Lajtha. Szerk.: *Szalay János.* Kiadótulajdonos a »Mosonymegyei gazdasági egylet« I—IV. évf. Megjelenik minden hó 15-én és utolsó napján. Magyar-Óvár, 1882. Megszünt 1885-ben.

Land- und Hauswirthschafts-Kalender. Ungarischer. — Herausgegeben von *J. P. von P.* Pest, 1796.

Landwirthschaftliche Blätter und Obst- und Weinbau-Zeitung für Siebenbürgen. Organ des siebenbürgisch-sächsischen Landwirthschafts-Verein. Redaction: *Adolf Gottschling,* I—XXVIII. Jahrgang. Hermannstadt, 1873—1900.

Landwirthschaftliche Mittheilungen. Herausgegeben von: *Gustav Karafiat.* Pest, 1855/57.

ksh.könyvtár

Lapok a lovászat és vadászat köréből. Sportlap. Szerkeszté és kiadta: *Bérczi Károly* Megjelent havonként kétszer. Keletkezett 1857. jan. 15. Megszünt 1857. decz. 30-én. Folytatása a »Vadász és Versenylap.«

Magyar Biztositási Hirlap. Szerk.: *László Mihály*, tulajdonos: *Gelléri J.* I—III. évf. Havonként kétszer. Budapest, 1897—1899.

Magyar Borkereskedők Lapja. — Organ der Weinhändler Ungarns. Journal des Marchands de Vin Hongrois. Journal of the Hungarian Wine-Marchants. Felelős szerkesztő: *Nagy Sándor*. Megjelenik minden hóban kétszer, I. évfolyam. Pécs, 1898.

Magyar Bortermelők Lapja. Szerkeszti: *Rombay Dezső*, I—V. évf. Budapesten, 1895—1899.

Magyar Chemiai Folyóirat. Kiadja a k. m. természettudományi társulat chemiai szakosztálya. Szerk.: *Winkler Lajos*. 1897. óta *Ilosvay Lajos* és *Molnár Nándor*. Megjelent havonként, I—V. évf. Budapest, 1895—1899.

Magyar czukoripar. Mezőgazdasági, czukorgyártási és kereskedelmi szakközlöny. Die Ungarische Zuckerindustrie. Szerk.: *dr. Telbisz János* I—IX. évf. Budapest, 1892—1900.

Magyar Dohányújság. A dohánytermelést és dohánykereskedést felkaroló gazdasági szaklap. Szerkeszti: *Daróczi Vilmos*, 1891—1896. Társszerkesztő: *lovag Kleeberg Osvald*. Megjelenik minden hó 1-én és 15-én. I—XVII. évf. Budapest, 1886—1900.

Magyar Erdészeti Egylet Közlönye. Erdészeti folyóirat. Szerkeszté és kiadta a »Magyar erdészeti egyesület« központi igazgatósága. Pozsony, 1863. julius hótól deczemberig. Megszünt a 2-ik füzettel annyiban, hogy az egylet közlönye 1864-től kezdve az »Erdészeti Lapok« czimű folyóiratba olvadt bele.

Magyar Fakereskedő. Szerk. és kiadó: *Székely Ignácz*. 1896-ban főszerkesztó: *Székely Ignácz*, szerkesztő: *Ladányi Emil*. 1897-ben szerk. és kiadótulajdonos: *Székely Ignácz*. Megjelent havonként kétszer, I—VII. évf. Budapest, 1894—1899.

Magyar Föld. Közgazdasági napi lap. A magyar gazdák orsz. értekezlete által kiküldött végrehajtó-bizottság közlönye. Szerk.: *Berényi László*. Kiadja a végrehajtó-bizottság. Budapest, 1879. decz. 24-ikéről. 1880-ban megszünt, illetőleg 1881-től felvette a »Gazdasági Lapok« és »Magyar Föld« czímet s 1882-ben mint XXXIV. évfolyamot szerkesztette: *Dapsy László*. 1887-ben, hetenként háromszor jelent meg. 1889-ben társszerkesztője volt *Wenzelly Mihály*, 1891-ben: *Kormos Alfréd* I—XII. évf. Bpest, 1879—1891. Megszünt 1891-ben.

Magyar Föld. Szerk. *Somogyi János*. I. évf. Budapest, 1898.

— **Földbirtokos.** Szerk. és kiadja *Breuer Lajos*. I—III. évf. Sopron, 1896—1898.

Magyar Földmivelő. Felelős szerkesztő: *Bodnár Gáspár* I—III. évfolyam. Szatmár, 1898-1900.

Magyar Földmives. A vaál vidéki gazdasági kör közlönye. Gazdászati havi füzet. Megjelenik havonként. Felelős szerkesztő: *Vasadi Balogh Lajos*, főmunkatárs: *Szobonya Bertalan* I—XVII. évf. Gyuró, illetőleg Székesfehérvár, 1882—1899.

Magyar Gazda (I). Mezőgazdasági heti lap. A magyar gazdasági egyesület közlönye. Szerkeszté előbb: *Kacskovics Lajos* és *Török János*, 1846-tól *Török János* maga. Melléklapja a »Műipar« és »Okszerű Kalauz.« Budapest, 1841. julius 1-től 1848. deczember 7-ikéig.

Magyar Gazda (II.) A mezei ipar és államgazdasági ismeretek heti közlönye. Szerkeszté és kiadta *Érkövy Adolf*. Budapest, 1859. május 1-től 1863. junius végéig. 1859—1860.

— — (III.) Mezőgazdasági hetilap. Szerkeszté és kiadta *Vuchetich Endre*. Megjelent előbb mint a »Magyar Család« melléklapja 1871. julius 16-ikától külön. Budapest, 1871. máj. 11 — julius 20-ikáig.

— — (IV.) Gazdasági Szaklap a »Politikai Ujdonságok« melléklapja. Szerkeszti előbb *Farkas Mihály*, 1875-ben *Máday Izidor*. Budapest, 1873. julius 2-ikától. 1899-ig.

— — Felelős szerkesztő *Kovácsy Béla*. I—IV. évfolyam. Kassa, 1897—1900.

— — Szerk. és kiadótulajdonos dr. *Weisz Henrik*. I—IV. évf. Szatmár, 1887—1890.

— — (Zenta) Szerk. *Rotter József*, kiadótulajdonos *Tóth Lajos*, I—IV évf. (előbb Bácskai Gazda). Zenta, 1892—1895.

Magyar gazda naptára az 1889—1900-iki évre. Érdekes olvasmányok és számos szép képpel. I—XII. évf. Budapest, 1889—1899.

Magyar Gazdák Közlönye. A magyar gazdák összes érdekeit felölelő hetilap, mezőgazdaság, pénzügy, közlekedés, sport. Felelős szerkesztő *Tóth József*. Később *Herczeg Sándor* I—V. évfolyam. Budapest, 1895/99.

Magyar Gazdák Lapja. Közgazdasági hetilap. A »Földmivelési érdekeink« és a »Gyakorlati mezőgazda« egyesitett kiadása. A magyar mezőgazdák érdekeinek közlönye. Kiadják és szerkesztik *Herényi Gotthard Sándor*, dr. *Ecseri Lajos*, *Szabó Ferencz*. I—VII. évfolyam. Budapest, 1894/1900.

Magyar Gazdák Szemléje. Szerk. *Bernát István*. Megjelenik havonként. I—V. évf. Budapest, 1896—1900.

Magyar gazdaságtörténelmi Szemle. Kiadja az Országos magyar gazdasági egyesület. Szerkesztik *Paikert Alajos* 1897-tól kezdve *Paikert Alajos* és *Tagányi Károly*. Megjelent eleinte két havonként, később évente 10 füzetben. I—VII. évfolyam. Budapest, 1894—1900.

Magyar Gazdatiszt. Szerkeszté *Mihályfalvi J.* kiadótulajd. *Szaiff Kálmán*. I—IV. évf. Hetenként kétszer. Budapest, 1896—1899.

Magyar Kertész. Országos magyar kertészeti társulat közlönye. Szerkeszté *Kodolányi Antal*. Kiadta az országos magyar kertészeti társulat. Megjelent hetenkint. Keletkezett 1863 junius 14. Megszünt 1863. szeptember 30., az I. Falusi Gazdá-ba olvadt.

Magyar Kertész. A »Borászati Lapok« havi melléklapja. I. évf. Budapest, 1885. Megszünt 1886.

— — (Nagy-Szöllős) szerk. *Bornemisza Zoltán* és *Czapáry Dénes*, I—IV. évf. Havonként kétszer. Nagy-Szöllős, 1891—1894.

Magyar Közgazda. Ipar- kereskedelmi-biztositási és gazdasági közlöny. Szerkeszté és kiadta *Rózsaági Antal*. Megjelent hetenkint. Keletkezet 1864. okt. 1-én, mint a biztositási közlöny folytatása. Megszünt 1865. jun. 18.

Magyar Malom és Gazdasági Értesitő. Szerk. *Gondos Jenő*, kiadó-tulajdonos *Weisz Lajos*. I—VIII. évf. Megjelent havonként kétszer. 1897-ben magyar és német szöveggel. Budapest, 1893—1900.

Magyar Méh. Méhészeti havi szaklap. Szerkeszté előbb *Grand Miklós* és *Kovács Antal*. 1878-tól *Grand Miklós* maga. 1883-tól *Báró Ambrózy Béla* és *Grand Miklós*, főmunkatárs *Kovács Antal*. Kiadja a Délmagyarországi méhészegylet. Buziás. 1897. január hó ótaúgy jelenik meg, mint a »Méhészeti Lapok« folytatása XIII—XX. évf. Szerk. b. *Ambrózy Béla*, kiadó-tulajdonos a magyar méhészek egyesülete. Megjelent havonként 1892-ben. Szerk. *Kovács Antal*, 1894-ben *Binder Jenő*. Budapest, 1892—1899.

Magyar Mezőgazdák szövetkezetének Üzleti Értesitője. Szerkesztésért felelős ifj. *Sporzon Pál*. 1896-ban szerkesztő *Vidats Elemér*. I—VII. évf. Budapest, 1894—1900.

Magyar Molnár. Az országos magyar malomegyesület hivatalos lapja. — Ungarischer Müller. Szerk. *Bosányi Endre*. I—VI. évf. Megjelent magyar-német szöveggel. Budapest, 1889—1894.

Magyar Molnár Naptár. 1899. Szerkeszti *Markstein Ignácz*. I. évfolyam. Budapest, 1899.

Magyar Molnár Ujság. Szerk. *Jancsó Dezső*. I—IV. évf. Havonként kétszer. Budapest, 1896—1899.

Magyar Molnárok Lapja. Megszünt 1890-ben.

Magyar mükertészek és kertgazdák culturegyletének Országos Szakközlönye. A — Szerkeszti *Majer Miklós*. Megjelenik havonként kétszer. I—IX. évfolyam. Szeged, 1892—1900. (ugyanez német czímmel).

Magyar Német Gazdasági Ujság. Szerk. és kiadja *Müller S.* Megjelent havonként háromszor, magyar és német szöveggel. 1890-ig csupán német szöveggel. I—V. évf. Pozsony, 1887—1891. Megszünt 1891-ben.

Magyar Növénytani Lapok. Szerk. és kiadja *Kánitz Ágost*. I—XXIII. évf. Megjelen havonként. Kolozsvár, 1877—1899.

KSH Könyvtár

Magyar Sport Szerk. *Salamon József*, kiadótulaj. *Fogl József Lajos*. I—IV. évf. Havonként 2-szer. Budapest, 1993—1896. (folytatása a Magyar Sportlap)

Magyar Sportlap. (A Magyar Sport folytatása.) Szerk. *Salamon József*, kiadótulajd. *Fogl József Lajos*. V—VII. évf. Havonként kétszer. Budapest, 1897—1899.

Magyar Sportlap. Minden sportot felölelő időszaki napilap. A magyar athletikai szövetség hivatalos közlönye. Felelős szerkesztő: *Horváth H. József* VI. évfolyam. Budapest, 1900. Megjelenik minden nap.

Magyar szesztermelő. A magyar mezőgazdasági szesztermelők országos egyesületének hivatalos közlönye. Megjelenik havonként kétszer. Felelős szerkesztő *Rubinek Gyula*. I—II. évfolyam. Budapest, 1898—1899.

Magyar szesztermelők Lapja. A magyar szesztermelők országos egyesületének közlönye. Szerkeszti *Bosányi Endre*, I—IX. évf. Megjelen havonként egyszer, később kétszer. Budapest, 1883—1891. Megszünt 1891-ben.

Magyar Termény-Statisztika. — Ungarische Producten-Statistik. Szerkesztik: *Aczél Géza* és *Szalai Béla*. II. évfolyam 1900. Megjelenik hetenként kedden, csütörtökön és szombaton. Budapest, 1900. Az első évfolyamot lásd *Bálint Imre* alatt.

Magyar Turf. Lóverseny ujság. Szerkeszti *Őszi Kornél*. I. évf. 1900. Budapest, 1900.

Magyar Ujság »Vizsgálódó Magyar Gazda«. Gazdasági hetilap. Szerkesztő *Pethe Ferencz*. Bécs, 1796. okt. 1-től 1799. deczember végéig.

Magyar Vegyipar. A »Magyar Czukoripar« melléklapja. III. évf. Megszünt 1895-ben,

Magyarország anyagi érdekei. Mezőgazdasági folyóirat. Szerk. és kiadja *Szathmári Károly*. I—V. füzet. Pest, 1865.

Magyarország bortermesztését és borkészitését tárgyazó Folyóirás. Szerkeszté és kiadta *Schams Ferencz*. Budapest, 1836. nov. hótól 1837. junius ig. Megszünt a 2-ik füzettel. (Petriknél a 3. füzettel).

Magyarország Gyümölcsészete. Szinnyomatú rajzokkal ellátott gyümölcsészeti folyóirat. Szerkeszté *Girókuti P. Ferencz*. Budapest, 1862. januártól, 1863, deczemberig.

Magyarország és Környékének Időjárásáról Távirati jelentések. Szerk. és kiadja dr. *Szentgyörgyi Weisz*, I—VIII. évf. Megjelenik minden nap. Budapest, 1881—1888. Megszünt 1888-ban.

Malom Közlöny. Megszünt 1890-ben.

Mauthner Utmutatója a magyar gazdák és kertészkedők számára. Szerkeszti *Mauthner Ödön*. Megjelenik hetenkint kétszer. I—II. évfolyam. Budapest, 1899—1900.

Medzihradsky S.; Novi e stari hospodárski Kalendár na rok 1848. Lewoča, 1847.

Méhész Naptár. *Sághy Mihály*. Szombathely, 1856.

Méhész Naptár. 1883., 1884., 1885. évre. Budapest, 1883—1885.

Méhészet. Szerk. és kiadótulajdonos *Károlyi Gyula*. I—VII évf. Havonként. Budapest, 1893—1899.

Méhészeti Értesitő. A Komárom megyei gazdasági egyesület méhészeti szakosztályának 1898. évi működéséről. Szerkesztette *Lakatos Károly*. I. és II. évfolyam. Komárom, 1899. és 1900.

Méhészeti Közlöny. Az »Erdélyi Gazda« külön melléklete. Kolozsvár, 1887.

— — Az erdélyrészi méhész-egylet szakközlönye. Szerk.: *Turcsányi Gyula*, 1894-tól a szerkesztésért ideiglenesen felelős *Bodor László*, 1898-ban felelős szerkesztő *Bálint Sándor*. Megjelent havonkint kétszer. I.—XV. évf. Kolozsvár, 1886—1899.

— **Lapok.** A magyar országos méhészeti egyesület közlönye. Szerk.: *Kriesch János*. Kiadótulajdonosok Légrády testvérek 1889-ben. Szerk. *Tanos Pál*. 1890-ben *Binder Iván*, főmunkatárs *Kühne Ferencz*. Megjelent havonkint egyszer. I.—XIII. évf. Budapest, 1880—1892-ig. A XIII. évf. 1892. évi 4-ik számától kezdve »Magyar Méh«.

— **selymészeti- és Nyultenyésztési Ujság.** A »Hasznos Szárnyasaink« állandó melléklete. Budapest, 1887. Megszünt 1888-ban.

Mezei Gazda. Mezei és házi gazdasági folyóirat, kőmetszetű ábrákkal. Szerkeszté *Angyalffy M. A*, Budapest, 1832. január óta mint a »Mezei Gazdák Barátja« folytatása. Megszünt 1832. évi juniusban a 6-ik füzettel. Folytatása a »Kémlő«

— **gazdák Barátja.** Gazdasági szaklap. Szerkesztette és kiadta: *Angyalffy Mátyás*. Budapest, 1824. jan. 1-től 1831. junius végéig, úgy hogy a lap 1826—1828-ig szünetet tartott s csak 1829. jan. 1-én indult meg újra.

— **naptár** 1856-ik szökőévre. (Erdélyi gazd. egylet.)

Mezőgazda. Főszerkesztő *Kiskéri Vörös Sándor*, szerk. *Páter Béla*. Kiadja a gazdasági tanintézet. I.—VI. évf. Kolozsvár, 1893—1899-ig.

— A »Magyar Néplap« heti melléklapja. I.—VI. évf. Budapest, 1894—1899.

Mezőgazdaság. A »Nemzet« melléklapja. Budapest, 1895—1896.

Mezőhegyesi Szemle 1874. B.-Gyula, 1875.

Mezőgazdasági Nefelejts. Időszaki gazdasági utasitásokat tartalmazó közlöny, a »Magyar Gazda« melléklete. Szerkeszté: *Kacskovics Lajos* és *Török János*. Megjelent havi melléklet gyanánt a főlap mellett rajzok és egyéb gazdasági ábrákkal. Budapest, 1841. augusztustól 1848. deczemberig.

— **Szemle.** Havi folyóirat, szerkesztik és kiadják *Cserháti Sándor, dr. Kosutány Tamás* I.—XVIII. évf. Megjelen havonkint. Magyar-Óvár, 1881/1900.

Mittheilungen des kön. ung. Ministerium für Ackerbau, Industrie u. Handel. Monatshefte Auszug aus dem amtlichen Wochenblatt »Közgazdasági értesitő«. I. Jahrg. Budapest, 1885.

— II. Jahrgang. Budapest, 1886.
III. » » 1887.
IV. » » 1888.
V. » » 1889.

— Landwirthschaftliche. Herausg. v. *Gustav Karafiat* I. Jahrgang. (1855.) 1—10. Heft, II. Jahrgang (1856/57.) I—7. Heft. Pest, 1855/57.

— des ungarischen Forstvereines. Redigirt von *Franz Smetáczek*. I. Jahrgang. Pressburg, 1857.

— IV. Reihe, II. Heft. Pressburg, 1858.

— des ungarischen Forstvereines. I. Jahrgang, 1854. Pressburg, 1854.
II. Reihe, Redact.: *Erwin Kolaczek*. Pressburg 1855.

— Neue Folge I. Band Redact.: *Franz Smetáczek*, Pressburg, 1859.
» » II. Band 1861.
» » III. » Redact.: *William Rovland*, Pressburg 1863.
» » IV. Band 1864.

Molnárok Lapja. Az »Országos Molnár Egyesület Hivatalos Közlönye.« Szerkesz.: *Jutassy Ödön* Megjelent havonkint kétszer. I.—VII. évf. Budapest, 1894—1900.

Monatsblatt der kroatisch-slavonischen Landwirthschafts-Gesellschaft. I—VI. Agram, 1842—1847.

Mükertészek zsebnaptára 1899. közönséges évre. Szerkeszti: *Mayer Miklós*. Szeged, 1898.

Nagy Endre: Házi, kerti és mezei kalendár. Pest, 1845.

Naptár. Gazdasági könyvviteli —. I—XXIV. 1877—1900 Budapest. 1877—1899.

— Időjárási — Magyarország számára. Ó-Széplak, 1896 XIV. évf. Nyitravölgyi g. e. agrármeteorologiai observatoriuma.

— 1897. XV. évf. Ó-Széplak, 1897.

— Köztelek Zsebnaptár 1895. évre.

— mezei gazdasági kalendáriom 1840., 1842. . . . 1848., 1850., 1856. Pest.

— Népgazdasági — 1886. évre. Budapest, 1886.

Naptára. Magyar földmivelők — 1893. évre. Budapest.

Nemzetgazdasági Szemle. Havi folyóirat. Szerk.: *Halász Imre*, Budapest, 1874.

— Havi folyóirat, Szerk.: I—X. évf. *György Endre*. XI—XII. *Heltai Ferencz* XIII—XIV. *Jekelfalussy József*. Bpest, 1877—1892. Folytatását l. »Közgazdasági és Közigazgatási Szemle« czím alatt.

Nemzeti Gazda. Gazdasági hetilap. Szerkeszté és kiadta: *Kis-Szántói Pethe Ferencz*.

KGHKönyvtár

Megjelent előbb Bécsben 1814. jan. 1-én, 1816-ban szünetelt. 1817-től Budapesten indult meg. Megszűnt 1818. junius 30-án.

Nemzeti Gazda vagy a magyar nemzet nemzeti gazdasága s ebbeli kereskedése virágzásának előmozditása.
1814. III. darab *Rohlwes J. M.* Baromorvoskönyv.
1815. I—II. darab *Humphry Davy*: A földmivelési Kimia.
1816. I—II. darab 1817., 1818. Bécs, Pest.

Népbarát. (Pécs.) A munkásnép érdekeit képviselő közlöny. Szerk. és kiadótulajdonos: *Brüsztl Lajos.* I.—III. évf. Havonkint kétszer. Pécs, 1897—1899.

Népgazda. (Kaposvár.) Szerk.: *Roboz István*, lapfelügyelők: *Somssich Andor*, *Makfalvay Gejza*; kiadja a somogymegyei gazdasági egyesület. I. évf. Megjelent minden hó 1-én és 15-én. Kaposvár, 1881. Megszűnt 1883-ban.

Népies téli gazdasági Előadások. A Bács-Bodrogh vármegyei gazdasági egylet által rendezett — a növénytermelés, szőlőmivelés, állattenyésztés, fatenyésztés köréből. Zombor, 1900.

Népkertésze. (I.) Kertészeti szaklap. Szerkeszté és kiadta: *Lukácsy Sándor*, utóbb *Lukácsy Sándor*, *Girókuti P. Ferencz* és *b. Nyáry Gyula.* Budapest, 1867. máj. 5-től 1867. szept. 25-ikéig. A »Kertész Gazdá«-val egyesült folytatása »Kertész Gazda és a Népkertésze«.
— (II.) A kertipar és befásitás szakbeli és a községi faiskolák hivatalos közlönye. Szerkeszti és kiadja: *Lukácsy Sándor*, 1879. novembertől *Lukácsy Aladár*, 1881. kezelte *Girókuti Ferencz*, 1882-ben kiadta: *Vörös Ferencz.* Megjelent 1871. aug. 15-ike óta havonként kétszer 1885-ben a XXIX. évf. Korponán, 1882-ben Selmeczen jelent meg *Vörös Ferencz* szerkesztésében és kiadásában, 1889-ben szerkesztette: *Lukácsy Aladár*, a kiadó: *Vörös Ferencz.* I.—XXXV. évf. Budapest, 1879—1891. Megszűnt 1891-ben.

Néplap. Gazdasági heti közlöny. Szerk.: *Rombay Dezső.* I. évf. Budapest, 1874. 1895. óta szerk.: *István Gazda.* 1900. szerk. *Ambrus Gazda.* I.—VII. évf. Budapest, 1894—1900.
— A földmivelésügyi min. kiadása magyar, német, horvát, tót, szerb és rutbén nyelven.

Népszerű Természettudományi Előadások Gyüjteménye. Szerk.: *dr. Fodor József* és *Paszlavszky József.* I. — XX. köt. Megjelent negyedévenként. Budapest, 1883—1887.

Nógrádmegyei Gazdasági Egyesület Közlönye. Szerk.: *Baintner Ottó.* Megjelent havi számokban. 1887-ben szerk.: *Fáy Árpád.* 1897-ben megjelent az igazgató választmányi ülést követő minden második hóban. I.—XVI. évf. Balassa-Gyarmat, 1883—1899.

Nyáry Ferencz dr.: Borászati Naptár. 1876. Budapest, 1875/76.

Nyitravölgyi Gazdasági Egylet Közlönye A. Szerk.: 1889-től *báró Friesenhof Gergely.* Megjelent havonként kétszer. I.—XXV. évf. Nyitra, 1876—1900.

Okszerű Gazda. A Házi Szárnyasaink állandó melléklete. I.—III. évf. Budapest, 1887—1889. Megszűnt 1889-ben.

Okszerű Kalauz. Népszerű gazdasági Közlöny Szerkeszté *Kacskovics Lajos* és *Török János.* Kiadta a magyar gazdasági egyesület. Keletkezett Budapesten, 1843. január havában, 1844-ben szünetelt s 1845 januárban ujra megindult s járt 1845. deczember végéig.

Országos Erdészeti Egyesület Közleményei. Szakfolyóirat. Szerkeszté *Bedő Albert.* Kiadta az egyesület. Megjelent Budapesten 1867. juliusban, magyar és német szöveggel, időhöz nem kötött füzetekben, Megszünt 1873-ban, deczember havában.

Országos központi hitelszövetkezeti Ertesitő. Az 1898. XXIII. t.-czikk alapján alakuló Országos Hitelszövetkezet hivatalos közlönye. Megjelenik minden hó 1-én és 15-én. Felelős szerkesztő: *dr. Baross Lajos* II. évf. 1900. Budapest, 1900.

Pénz és Föld. Szerkesztő dr. *Dobránszky Péter.* Kiadó-tulajdonos *Gurré Ferencz* 1895-ben szerk. *Gurré Ferencz.* Eleinte megjelent havonként háromszor, később egyszer, I—IX. évf. Budapest, 1891—1899-ig.

Pénzügyi és Gazdasági Tájékozó. Szerk. és kiadja *Bánffi Iván* I—III. Havonként. Budapest, 1891—1893.

Pesti Napló közgazdasági Melléklete. Gazdasági havilap. Szerkeszté *Urváry Lajos*, Megjelent a főlap mellett havonként egyszer. Keletkezett Budapesten, 1875. junius 15-én megszűnt 1876. junius 15-én.

Piessing P. J.: Magyar mezei és házi gazdaságnak kalendáriuma. Pest, 1796.
— — Ungarische Land- und Hauswirtschafts-kalander. Pest, 1796.

Pozsonyi Gazda. Köz- és mezőgazdasági Szakközlöny. A »Pozsonyvármegyei Gazdasági Egyesület« hivatalos lapja. Felelős szerkesztő *Horváth Jenő.* Megjenik havonként I—II. évfolyam Pozsony, 1899—1900.

Pozsonymegyei Gazdasági Egyesület Értesitője. Az I—III. évf. a »Pozsonyvidéki Lapok« melléklete. Szerk. *Földes Gyula.* Megjelen minden két hóban, 1892-ben minden hóban I—XVI. évf. Pozsony, 1884—1899.

Ring Adorján: Népszerű és a gazdaság minden ágaira vonatkozó mezei gazda naptára, az urad. tisztek számára. Budapest, 1875. (Falusi Könyvtár 16 kötet.)

Rohonczi Közlemények Gazdasági folyóirat, a a »Gazdasági tudósitások« társlapja. Szerkeszté *Vállas Antal.* Kiadta a magyar gazdasági egyesület. Megjelent Budapesten a főlap mellett évenként négyszer. Keletkezett 1840, márczius havában. Megszünt 1841. deczemberben a 6-ik füzettel.

Rovarászati Lapok. Szerkeszti és kiadja dr. *Kaufmann Ernő* I—II. évf. Megjelent havi füzetekben. Pécs, 1883—1884. Megszünt 1884-ben.

Rovartani Lapok. Havi folyóirat, különös tekintettel a hasznos és káros rovarokra. Szerk. és kiadja *Horváth Géza.* 1886 ban szerk. és kiadják *Biró Lajos*, *Lendl Adolf* és *Vangel Jenő* magyar és franczia szöveggel. I—V. évf. Budapest, 1884—1888.

Rovartani Lapok. Szerk. *Abafi Aigner Lajos* és *Jablonowski József* Megjelen havonként I—VI. évf. Budapest, 1891—1899.

Rózsa-Ujság. Szerkesztő és kiadó *Dr. Kaufmann Ernő.* Megjelent havonkint Pécs—Szabolcs I—XII. évf. 1888—1899.

Sertéskereskedők és Tenyésztők Lapja. Szerk. és kiadják *Papp Tamás* és *Nagy László* I—II. évf. Budapest, 1898—99.

Start. Főszerkesztő és kiadótulaj.: *dr. Bauer József*, felelős szerk.: *Halász Zsigmond* I—II. évf. Budapest, 1898—99.

Start 1900. I. Tartalmazza az 1900. évi alagi és bécsi tavaszi lóversenyek hivatalos versenyjelentéseit. Szerkeszti és kiadja a »Magyar Sportlap« Budapest, 1900.
— 1900/III. Tartalmazza az 1900. évi bécsi, budapesti, krakói, karlsbadi, tatai, kottingbrunni és tátra-lomniczi lóversenyek hivatalos versenyjelentéseit. Szerkeszti és kiadja a »Magyar Sportlap« szerkesztősége és kiadóhivatala. Felelős szerkesztő: *Horváth József.* Budapest, 1900.

Statisztikai közlemények. Kiadja a m. tud. Akadémia. Szerk.: *Hunfalvy János* I—VI. köt. Pest, 1861—1887.

Statisztikai és nemzetgazgasági Közlemények. Kiadja a m. tud. Akadémia statisztikai bizottsága. Szerk.: *Hunfalvy János* és *Keleti Károly* I—VIII. köt. Pest, 1865—1870.

Szántóvetők Lapja. Pest-Pilis-Solt-Kiskun vm. gazd. egyesület közlönye. Szerk. *Serfőző Géza.* I—XI. évf. Havonként. Budapest, 1890—1899.

Szárnyasaink, Baromfi, gazdasági, galamb, madártenyésztési és ornithologiai illusztrált szaklap, az országos baromfitenyésztési központ és a Columbia kör hivatalos közlönye. Alapitotta és szerk. *Parthay Géza.* I—XIV. évfolyam. Budapest, 1886—1899.

Székesfehérvári Borász-Csarnok. Borkezelési és szőlőmivelési közlöny. Szerkeszté és kiadta *Tóth István.* Megjelent havonkint kétszer. Keletkezett Székesfehérvárt, 1862. julius 1-én. Megszünt 1863. elején.

Szőlő és Borgazdasági Lapok. Főszerk. *Engelbrecht Károly*, fel. szerk. és kiadó báró *Radossevich Tódor* I—IV. évf. Budapest, 1896—1899.

Szőlőben A —. Havi folyóirat szőlős gazdák számára. Felelős szerkesztő *Csomor*

KSH Könyvtár

Kálmán. Czime azelőtt »Egy év a szőlőben« I—VIII. évf. Gyöngyös, 1892—1899.

Szőlőművesek Lapja. Szerk. és kiadja *Engelbrecht Károly*. I—II. évf. Megjelen minden hóban magyar és német szöveggel. Pozsony, 1884—5.

Szőlőszeti és Borászati Közlemények. Szakfolyóirat. Szerkeszté és kiadta *Gyürky Antal*. Keletkezett Budapesten 1857. januárban. Megszünt 1857. deczemberben. Folytatása az I. »Borászati Lapok.«

Szöllőszeti és Borászati Közlöny. Bor- és szőllőkezelési közlöny. Szerkesztéк *Parragh Gábor* és *Barzó József*. Kiadta Parragh Gábor. Keletkezett Budapesten 1866. jan. 1-én, megszünt 1866. jun. 30.

Szöllőszeti Lapok. Szerk. *Ordody Lajos, Igali Szvetozár* és *Ordódy Vilmos* I—VI. évfolyam. Budapest, 1894—1899.

Szőlőszeti és Borászati Lap. I—XXI. évfolyam 1880—1899. Szerkesztő és kiadótulajdonos *Maurer János* 1894-ben társszerkesztő *Steiger Ferencz*, 1895-ben szerk. és laptulajdonos *Maurer János, Ordódy Vilmos* és *Igali Szvetozár*, 1896-ban szerk. és laptulajdonos *Maurer János* és *Steiger Ferencz*. Megjelent havonként háromszor. A lap 1895-ig Kassán, 1895-ben Budapesten jelent meg, 1896-ban ismét Kassán, a XX. és XXI. évfolyamokat szerk. és kiadta *Maurer János* maga Kecskeméten.

Szőlőszeti, Borászati és Gazdasági Lap. Szerk. *Sissovich Károly*, kiadótulajdonos *Fazekas Sándor*. 1882-ban kiadó *Maurer János*, 1884-ben szerkesztő és kiadó *Maurer János* I—XI. évf. Kassa. 1882—1894.

Szőlőművelés és Borászati Szaklap. Megszünt 1887-ben.

Szövetkezés. Közgazdasági folyóirat a szövetkezet terjesztésére. Szerk. *Bernát István*. Megjelenik havonként, I—IX. évfolyam. Budapest, 1890—1900.

Szövetkezeti Szemle. Megjelenik havonként kétszer. Felelős szerkesztő: *Wechsler Gyula* I—II. évfolyam. Budapest, 1897. 1898.

Tejgazdaság. Havi folyóirat. A »Köztelek« melléklapja. Szerk. *Pirkner János* I—IV. évf. 1894—1897. Budapest 1894—97.

— — u. a. V. 1898. Szerk. *Nagy Vincze*. Budapest, 1898.

— U. a. VI—VII. évf. 1899—1900. Szerk.: *Sierbán János*. Budapest, 1899/900.

Tejgazdasági zsebnaptár. 1900. Szerkeszti és kiadja *Jeszenszky Pál*. I. évfolyam. Budapest, 1900.

Telekkönyv. Szerk. tulajdonos *Káplány Géza*. I—IV. évf. Megjelent havonkint. Szeged, 1896—1899.

Telekkönyvi Közlöny (Melléklap) megszünt 1880-ban.

Telekkönyvi Közlöny. Szerk. *Kőnig László*, kiadótulajdonos a telekkönyvvezetők országos egyesülete. 1882-ben szerk. *Gyárfás Sándor*, 1884-ben *Tilkovszy Frigyes*, szerkesztőtársa *Káplány Géza*. 1885-ben *Tilkovszky Frigyes*, 1888-ban *König László*. Megjelent minden hó 15-én. I—XII. évf. Budapest, 1880—1891. Megszűnt 1891-ben.

Telekkönyvi Szakközlöny. A »Jogi Szemle« melléklapja, szerk. *Osváth Imre*. Megjelent havonként. 1896-ban havonként kétszer. I—VII. évf. Budapest, 1893—99.

Telekkönyvi Szaklap keletkezett 1891—92-ben, 1895—96-ban. Szerk. *Tihanyi Ferencz*. Megjelent havonkint. I—XX. évf. Budapest, 1892—1899.

Telekkönyvi Tanácsadó. Általános utmutatás jogi szakkérdésekben. I. évfolyam. Budapest, 1898. Felelős szerkesztő és kiadótulajdonos: *Bereghy Endre*. Megjelenik minden hó 10., 20. és 30-án.

Természet, A — állattani, vadászati folyóirat. Szerk. *Dr. Lendl Adolf* és csikszentsimonyi és ernyei *Lakatos Károly*. I—III. évf. »Halászat« melléklappal. Havonként kétszer. Budapest, 1897—99.

Természeti, gazdasági, mesterségi Ismeretek Tára. Gazdasági és iparlap. Szerkeszté és kiadta *Lángh István* és *Lencsés Antal*. Keletkezett Budapesten, 1828. julius 1-én, megszünt ugyanazon év deczember 30.

Természetrajzi Füzetek az állat, növény, ásvány és földtan köréből. Szerk. *Herman Ottó*, szakszerkesztők *Frivaldszky J.* és *Janka Viktor*, 1886-ban *Frivaldszky J.*, *Janka V.* és *Schmidt Sándor*, 1888-ban *Smidt Sándor*, 1896-ban *Mocsáry Sándor*. Kiadja a magyar nemzeti muzeum. Megjelent évnegyedenként. I—XXIII. évf. Budapest, 1877—1899.

Természettudományi Füzetek. Kiadja a délmagyarországi természettudományi társulat. I—XII. évf. 1877—1889. Szerk. *Szalkay Gyula* és *Czirbusz Géza*, 1885-ben *Dorogi Ignácz*, 1886-ban *Valló Vilmos*, 1889-ben *Valló Vilmos* és *Tauffer Jenő*. Megjelen évnegyedenként. Temesvár, 1877—1889.

Természettudományi Közlöny. Havi folyóirat. Kiadja a m. kir. természet tud. társulat. Szerkeszti: *Szily Kálmán* és többen. I—XXXIII. évf. Budapest, 1869—1900. 1870. óta »Pótfüzetek«-kel.

Tolnamegyei Földmüves (Szegzárd). A »Tolnamegyei Közlöny« havi melléklete I—II. évf. 1883—84. Megszünt 1884-ben.

Tolnamegyei gazdasági egyesület Értesitője. A Szerk. dr. *Roboz Zoltán*, 1892-ben *Dömötör László*, 1894-ben *Molnár József*. Megjelent két havonként. I—X. évfolyam. Szegzárd, 1891—1899.

Torontáli Népbarát. Gazdasági Közlöny a földmívelő nép számára. Felelős szerkesztő *Márton Andor*. I. évf. 1899. Nagy, becskerek, 1899. Megjelen magyar, német tót, román és szerb nyelven.

Torontáli Gazdasági Egyesület Értesitője. Szerk. *Bartók Géza*. Megjelent havonként egyszer. 1896. Szerk. *Márton Andor*. Megjelent évenként hátszor. I—XV. évf. Nagykikinda, később Nagybecskerek, 1887—1900.

Ungarische Biene. Red. *Nik. Grand* und *Joh. Reiter*. Jahrgang V—XVI. Buziás, 1877—1888. XX. Budapest, 1892, a »Blätter für Bienenzucht« folytatása. XXI. Jahrgang. 1893. Budapest, 1893.

— — Deutsches Organ des Landesvereines der Bienenzüchter Ungarns. Redigirt von *Iván Binder*. XXVI. Jahrgang. Bpest 1898.

— — XXVII. Jahrgang. Budapest, 1899.

Ungarische Landwirth. Der (»Der Volksfreund«.) Landwirthschaftlicher Wochenblatt zur Forderung und Erhaltung eines lebensfähigen, unabhängigen Bauernstandes in Ungarn. Organ des »Südungarischen landwirthschaftlichen Bauernvereines«. Redigirt von *Karl Kraushaar*. I—XII. Jahrgang. Temesvár. 1879—1900.

Vadászlap. A »Vadász és Versenylap« melléklapja. Keletkezett Bpesten, 1879. decz. 20-án. Szerkeszti és kiadja *Sárkány János Ferencz*. 1885-ben szerkesztőtárs, majd szerkesztő *Egerváry Gyula*, később kiadótulajdonos mind a kettő. Megjelen minden hó 5., 10. és 25-én I—XXI. évf. Budapest, 1879—1900.

Vadász Ujság. Képes szakközlöny, a vadászat, lövészet, halászat és haltenyésztés köréből. Szerkeszti *gróf Zichy Imre* és *Merzsey György*. Kiadja az országos központi hirdetési iroda. Keletkezett Budapesten, 1879. november 20-án. Megszünt 1880-ban.

— **és Versenylap**. A budapesti lovaregylet közlönye. Szerkeszti előbb *Bérczi Károly*, 1868. februártól *gróf Lázár Kálmán*, 1870-től *Keve József* és *Sárkány Ferencz* 1873. szeptembertől *Sárkány Ferencz* maga. Kiadta előbb *Bérczy Károly*, 1868 október 1-től az Athenaeum. A lap 1868 januárban Bérczi halála következtében szünetelt, de *gróf Lázár Kálmán* szerkesztésében februárban megindult. Keletkezett Budapesten 1858. jan. 10., mint a »Lapok a lovászat és vadászat köréből« folytatása.

— — egyszersmind az országos lótenyésztés lapja. Szerk. és kiadótulajdonos *Sárkány Ján. Ferencz*, 1883-ban szerkesztőtárs *Draveczky Aurél*, 1887-ben szerk. *Pulay Kornél*, 1894-ben fel. szerkesztő *Sárváry Elek*, 1895-ben fel. szerkesztő *Ferdinandy Béla*. I—XLII. évf. Budapest, 1868—1898.

Vajda Gyula: Olcsó naptár és gazdasági káté az 1889. évre. I. évfolyam. Rimaszombat, 1889.

Vásárcsarnoki Értesitő. Szerk. és kiadótulajd. *Pártos Nándor*. I—III. évf. Budapest, 1897—1899.

Vegytani Lapok. Szerk. és kiadja *Fabinyi*

Rudolf. I—XVIII. évfolyam Megjelen julius és augusztus kivételével havonként. Kolozsvár, 1882—1899.

Vereinsblatt des Neutrathaler landwirthschaftlichen Vereines. 1885—1887.

Versenylapok. Főszerkesztő: *Fenyő Gyula*, felelős szerkesztő: *Farkas Sándor*. I., II. évfolyam. Budapest, 1898—99.

Veszprémmegyei Gazdasági Lapok. A »Veszprémmegyei gazdasági egyesület« hivatalos közlönye. Szerk. *Nagy Iván*. I—XV. évf. Megjelent minden hó elején, 1888-ban minden két hónapban. Veszprém, 1883—1895.

Veterinarius. Állatgyógyászati szaklap. A magyarországi állatorvosegylet tulajdon közlönye. Szerkeszti *Nádaskay Béla* és *Varga Ferencz*. Kiadja *Nádaskay Béla*. 1881-ben szerk. *Nádaskay Béla*, 1884-ben dr. *Azary Ákos*, 1885-ben *Krausz Károly*, 1886-ban *Monostori Károly*, 1888-ban dr. *Hutiray Ferencz*. Keletkezett Budapesten 1878. jan. 1-én. Megjelent minden hó 15-én. I—XXII. évf Budapest, 1878—1899.

Virágkedvelők Könyvtára (Nyiregyháza). Szerk. *Czapáry Albert*. Kiadja *Tarczali Dezső*. I—V. évf. Három hetenként. Nyiregyháza, 1892/95. Megszünt 1895-ben.

Vizügyi Közlöny, Képes hetilap. A Gazdasági Mérnök társlapja. Szerk. és laptulajdonos *Gonda Béla*. I. évf. Budapest, 1887. Megszünt 1887-ben.

Vizügyi és hajózási közlöny. Hetilap szerk. *Krisztinkovics Antal* I—X. évf. Budapest, 1891—1900.

Vizügyi Közlemények. Kiadja a földmivelésügyi m. kir. minister. I—XIV. Budapest, 1886—1899.

Westungarische Agricultur-Zeitung. Pressburg, 1887/91.

Westungarischer Weinbergsbote. Für die Redaction verantwortlich *Paul K. Vetter*. I—II. Jahrgang. Sopron, 1897/98.

Wochenblatt für Land- und Forstwissenschaft Jahrgang I—X. Budapest, 1870/79.

Zalamegyei Gazdasági Egyesület Értesitője, a »Zalamegye« czimű hirlap melléklapja, 1893-ban szerk. *Orosz Pál* titkár. Megjelent havonként. I—XX. évf. Zala-Egerszeg, 1882—1899.

Zeitung für Landwirthe. Herausg. von *J. Janisch*. 1858/59. Pest.

Zeitschrift für Weinbau und Weinbereitung in Ungarn. Von *Fr. Schams*. 1836—1839. Ofen, Pest.

Zeitschrift über den schlechten Zustand der ungarischen Privatwälder. *Johann Jüraszek*. Pest, 1846.

Zsebnaptár. Erdészeti — szerkeszti *Horváth Sándor*. Kiadja a magyar erdészeti egyesület. I—XIX. évf. Budapest, 1882—1900.

— Gazdasági — Szerk. *Kodolányi Antal*. I—XVI. évf. 1861—86. 1837. évf. szerk. *Bosányi Endre*, XVIII—XXVII. évf. szerk. dr. *Lónyai Ferencz* 1889—1899. XXVIII. évf. 1900. szerk. *Rombay Dezső* Budapest, 1861—1900. Lásd: Kodolányi.

— Gyakorlati mezőgazda — Szerk. *Kovácsy Béla*. Kassa, 1892.

— Jégkárbecslési —. *Serák Géza*. 1894.

Zsebnaptára. A gazdasági mérnök —. 1892—94. I—III. évf. Szerkeszti *Gonda Béla*. Budapest, 1891—93.

Sajtóhibák.

25* oldalon 1-ső hasábban 1-ső sor »egy« helyett olv. »száz«.
» » » » 4-ik » »egy« » » »száz«.
» » » » 11-ik » »négyzetkilométerenkint« helyett olv. »száz négyzetkilométerenkint«.
25* oldalon 2-ik hasábban 7-ik sor »négyzetkilométerenkint« helyett olv. »száz négyzetkilométerenkint«.
49* oldalon 16-ik hasábban Magyarország sorában »49·04« helyett olv. »49·08«.
49* oldalon 18-ik hasábban Magyarbirodalom sorában »84·59« helyett olv. »84·60«.
53* oldalon 2-ik hasábban 2-ik sor »egy« helyett olv. »öt«.
58* » » » 1-ső » »nagybirtokok« helyett olv. »kisbirtokok«.
59* » » » 23-ik » az első »nemesitett« helyett olv. »közönséges«.
88* oldalon 2-ik hasábban 39-ik sor »holdanként« helyett olv. »hektáronként«.

KSH Könyvtár

A m. kir. központi statisztikai hivatal ujabb kiadványai.

Magyar Statisztikai Közlemények. Uj folyam.

I., II., III. kötetek. A magyar korona országaiban az 1891. év elején végrehajtott népszámlálás eredményei.

I. rész:	Általános népleirás	Ára 16 kor.	Elfogyott.
II. »	A népesség foglalkozása	» 20 »	»
III. »	Épületstatisztika	» 4 »	»
IV. kötet.	A magyar korona országainak 1892. évi áruforgalma	» 4 »	»
V. »	A magyar korona országainak 1890. és 1891. évi népmozgalma	» 6 »	»
VI. »	A magyar korona országainak 1891. és 1892. évi mezőgazdasági termelése	» 6 »	»
VII. »	A magyar korona országainak 1893. évi áruforgalma	» 4 »	
VIII. »	A magyar korona országainak 1892. és 1893. évi népmozgalma	» 4 »	
IX. »	A Magyarországban 1893 január 31-én végrehajtott czigányösszeirás eredményei	» 4 »	
X. »	A magyar korona országainak 1894. évi áruforgalma	» 6 »	Elfogyott.
XI. »	A magyar korona országainak 1893. és 1894. évi mezőgazdasági termelése	» 6 »	
XII. »	Magyarország népessége a pragmatica sanctio korában (1720—21)	» 12 »	
XIII. »	Magyarország malomipara 1894-ben	» 4 »	
XIV. »	A magyar korona országainak 1895. évi külkereskedelmi forgalma	» 6 »	Elfogyott.
XV. »	A magyar korona országainak mezőgazdasági statisztikája (I. rész: A magyar mezőgazdasági statisztika fejlődése s az 1895. VIII. törvényczikk alapján végrehajtott összeirás főbb eredményei községenkint)	» 20 »	
XVI. »	A magyar korona országainak hitelintézetei 1894-ben	» 8 »	
XVII. »	A magyar korona országainak 1896. évi külkereskedelmi forgalma	» 6 »	
XVIII. »	A magyar korona országainak mezőgazdasági statisztikája (II. rész: Mezőgazdasági termelés 1895. és 1896. évben)	» 4 »	
XIX. »	Tüzkárok 1895. és 1896. évben	» 4 »	
XX. »	A magyar korona országainak 1897. évi külkereskedelmi forgalma	» 4 »	
XXI. kötet.	A magyar korona országainak vasutjai 1894., 1895. és 1896. évben	Ára 6 korona.	
XXII. »	A magyar korona országainak 1897. évi népmozgalmi statisztikája	» 8 »	
XXIII. »	A magyar korona országainak 1898. évi külkereskedelmi forgalma	» 6 »	
XXIV. »	A magyar korona országainak mezőgazdasági statisztikája (III. rész: A gazdaságok megoszlása jelleg és nagyság szerint)	» 10 »	
XXV. »	A magyar korona országainak betegsegélyző pénztárai 1898-ban. (Sajtó alatt.)	» — »	
XXVI. »	A magyar korona országainak 1899. évi külkereskedelmi forgalma	» 6 »	
XXVII. »	A magyar korona országainak mezőgazdasági statisztikája (IV. rész: Végeredmények, 17 grafikai térképpel)	» 8 »	
XXVIII. »	A magyar korona országainak vasutjai 1897., 1898. és 1899. évben. (Sajtó alatt)	» — »	

Magyar Statisztikai Évkönyv. Uj folyam. I—VII. évfolyam. (1893—1899.) Ára évfolyamonkint 10 korona.

Statisztikai Havi Közlemények. 12 füzet. I—III. évfolyam (1897—1899.) IV. (1900.) évi füzetek folyamatban. Ára füzetenkint 2 korona.

A Magyar Korona Országainak Helységnévtára. Megjelenik 2—3 évenkint. Ára 12—14 korona.

Magyarország Tiszti Czím- és Névtára. Évi kiadvány. Ára 12 korona.

Fiumei Évkönyv. I. évfolyam 1899.

A kiadványok, a melyek évi sorozatokban jelennek meg, sorozatonkint vagy azok keretén belül a bolti árnál jóval mérsékeltebb áron előfizetés utján is megszerezhetők. Az 1900. évi sorozat:

1. a Magyar Statisztikai Évkönyv 1899. évi (VII.) folyamát
2. a Statisztikai Havi Közlemények 1900. évi (IV.) folyamát
3. a Magyar Statisztikai Közlemények folytatólagos 3 (26—28. sz.) kötetét
4. a Magyar Korona Országainak Helységnévtára uj kiadását
5. Magyarország Tiszti Czím- és Névtárának XIX. kötetét és
6. a fiumei hajó- és áruforgalomról kiadandó Évkönyv I. folyamát tartalmazza.

Az egész sorozat előfizetési ára 26 korona, a Helységnévtár nélkül 20 korona. Külön előfizethetni:

1. az Évkönyvre és a Magyar Statisztikai Közlemények 26—28. köteteire együtt (10 kor.)
2. a Statisztikai Havi Közlemények 1900. évi folyamára (8 kor.)
3. Magyarország Tiszti Czím- és Névtárára (10 kor.)
4. a Helységnévtárra (7 kor.)

KSH Könyvtár

A GAZDASÁGOK TERÜLETÉNEK MEGOSZLÁSA

nagyságuk és jellegük szerint.

VERTEILUNG DER FLÄCHEN DER LANDWIRTSCHAFTEN

nach Grösse und Charakter.

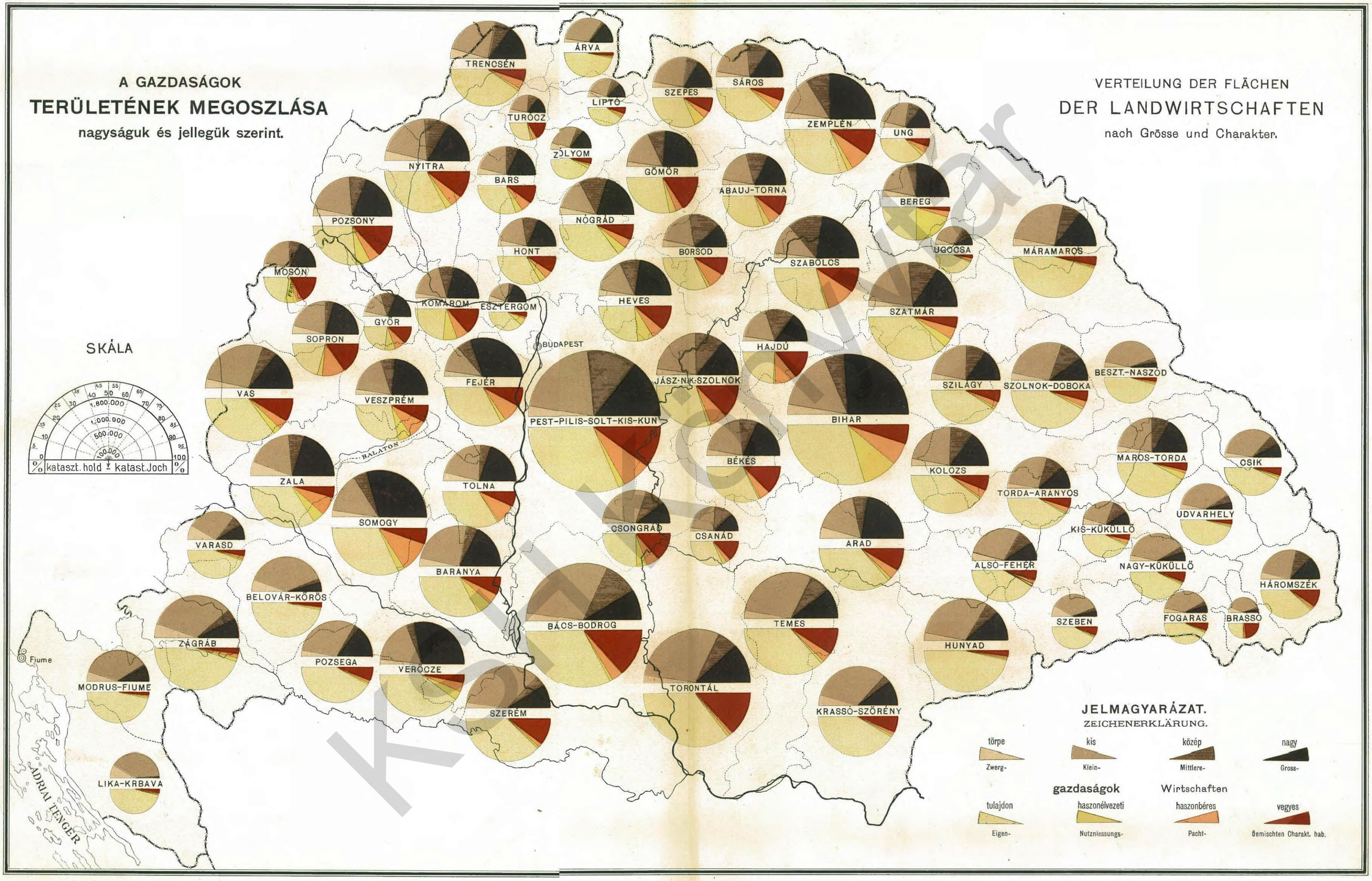

Kolh Kar

PESTI KÖNYVNYOMDA R.T. BUDAPEST

KORLÁTOLT FORGALMÚ BIRTOKOK.

BESITZUNGEN MIT GEBUNDENEM VERKEHR.

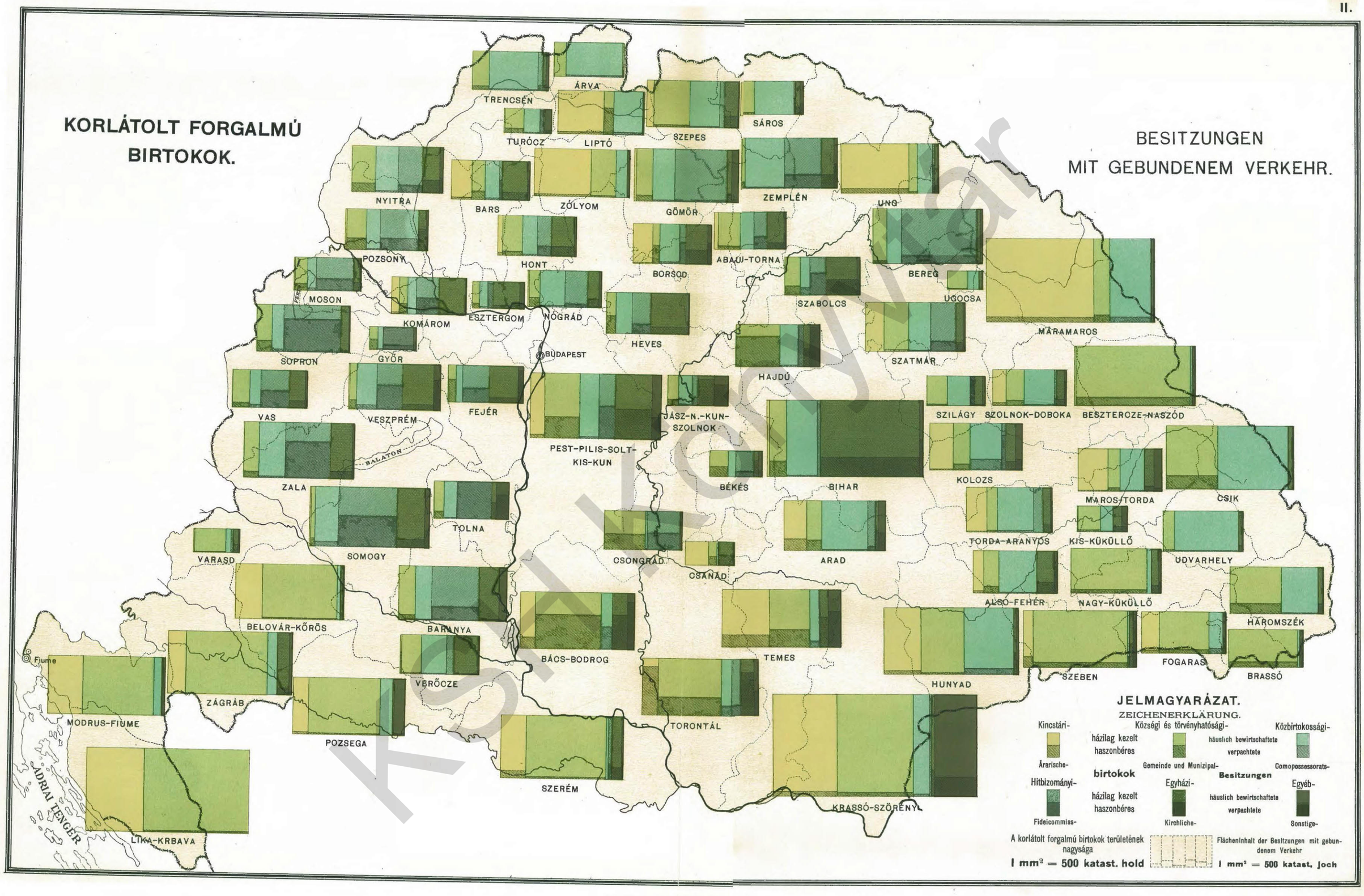

KSH könyvtár

PESTI KÖNYVNYOMDA R.T. BUDAPEST

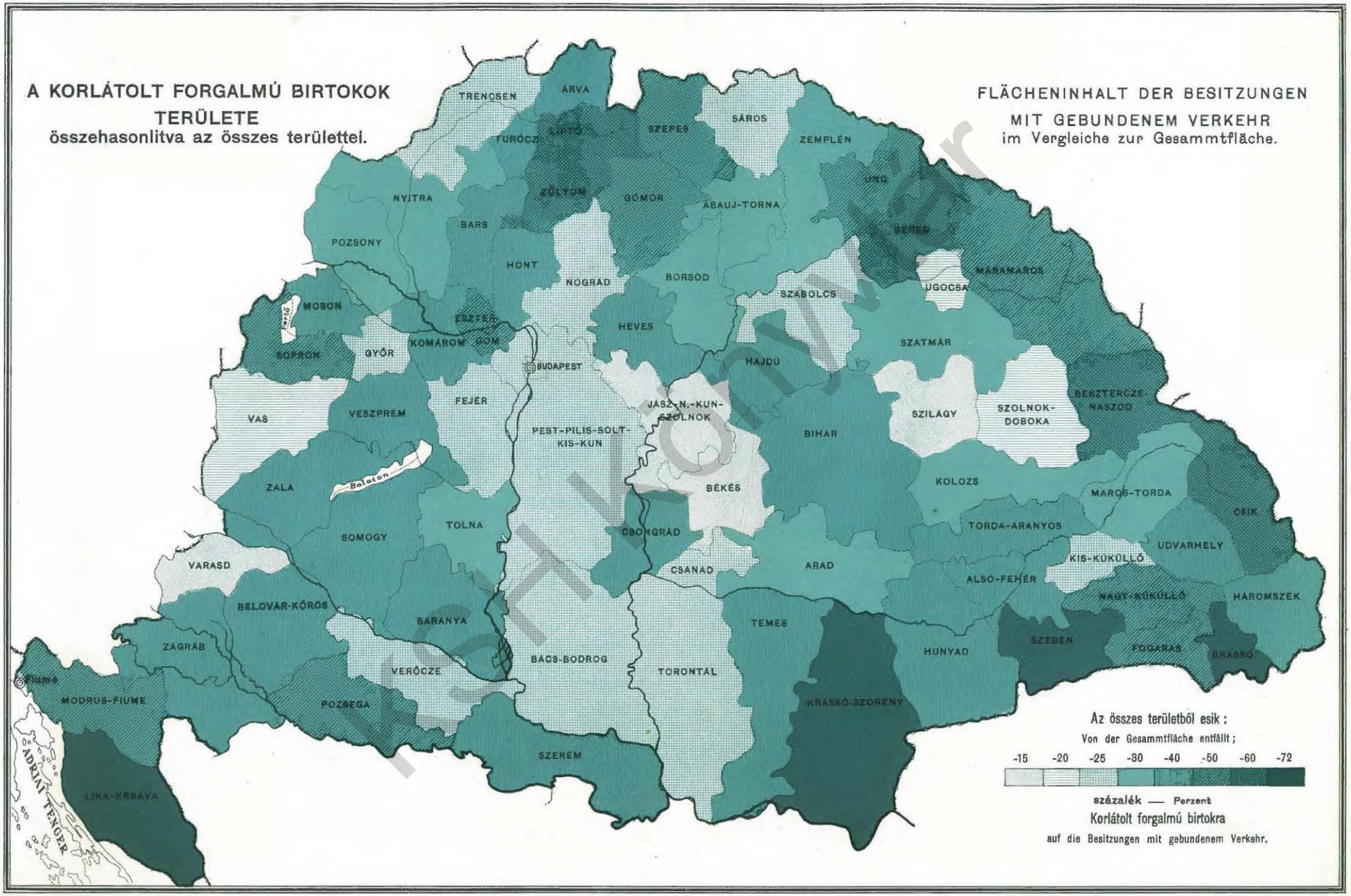

Pesti könyvnyomda r.t. térképészeti osztálya.

SZÁNTÓFÖLD

az összes terület százalékában.

ACKERLAND

in Perzenten der Gesammt-Fläche.

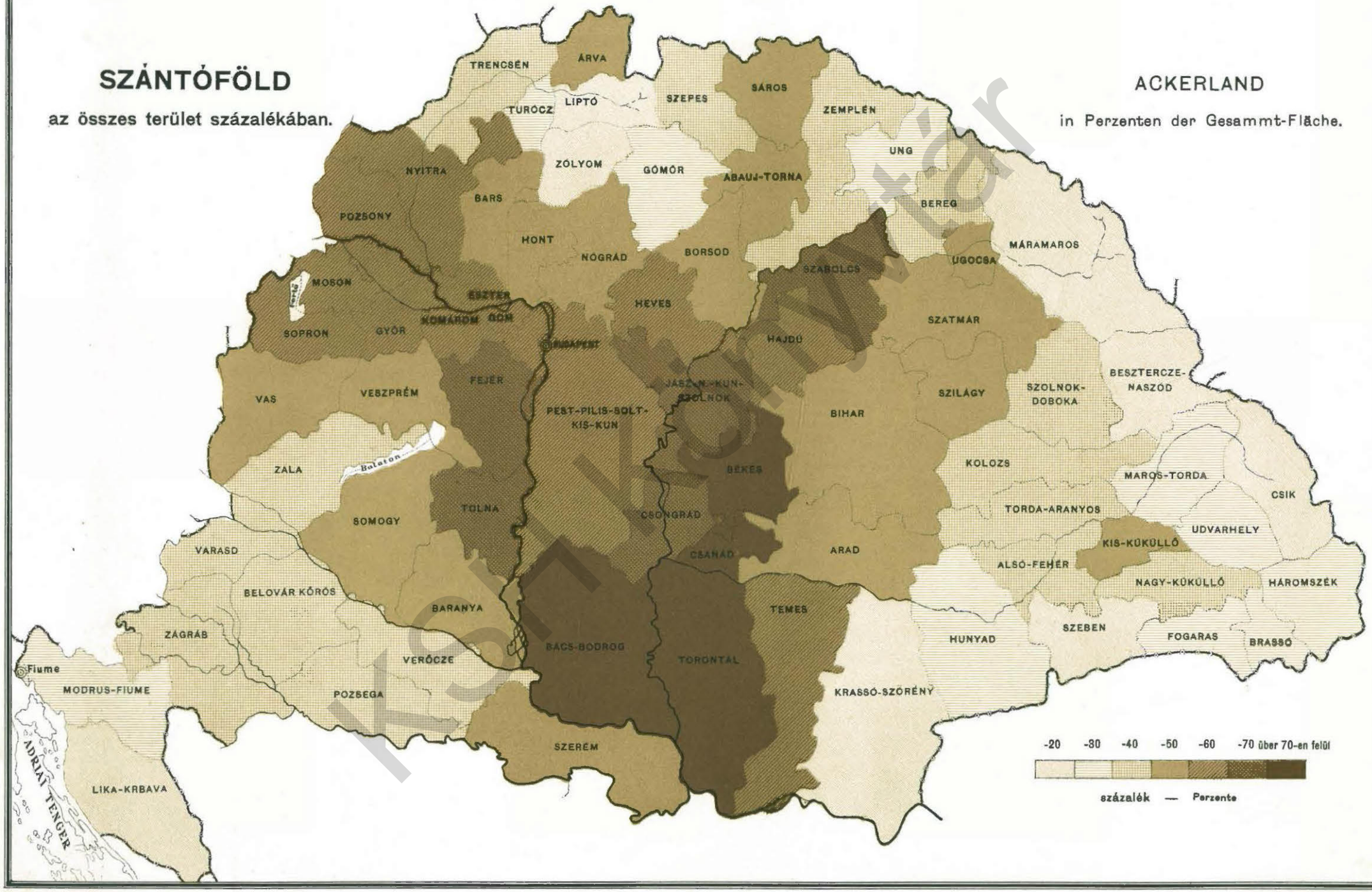

ISM Könyvtár

Pesti könyvnyomda r.t. térképészeti osztálya.

RÉT

az összes terület százalékában.

WIESEN

in Perzenten der Gesammt-Fläche.

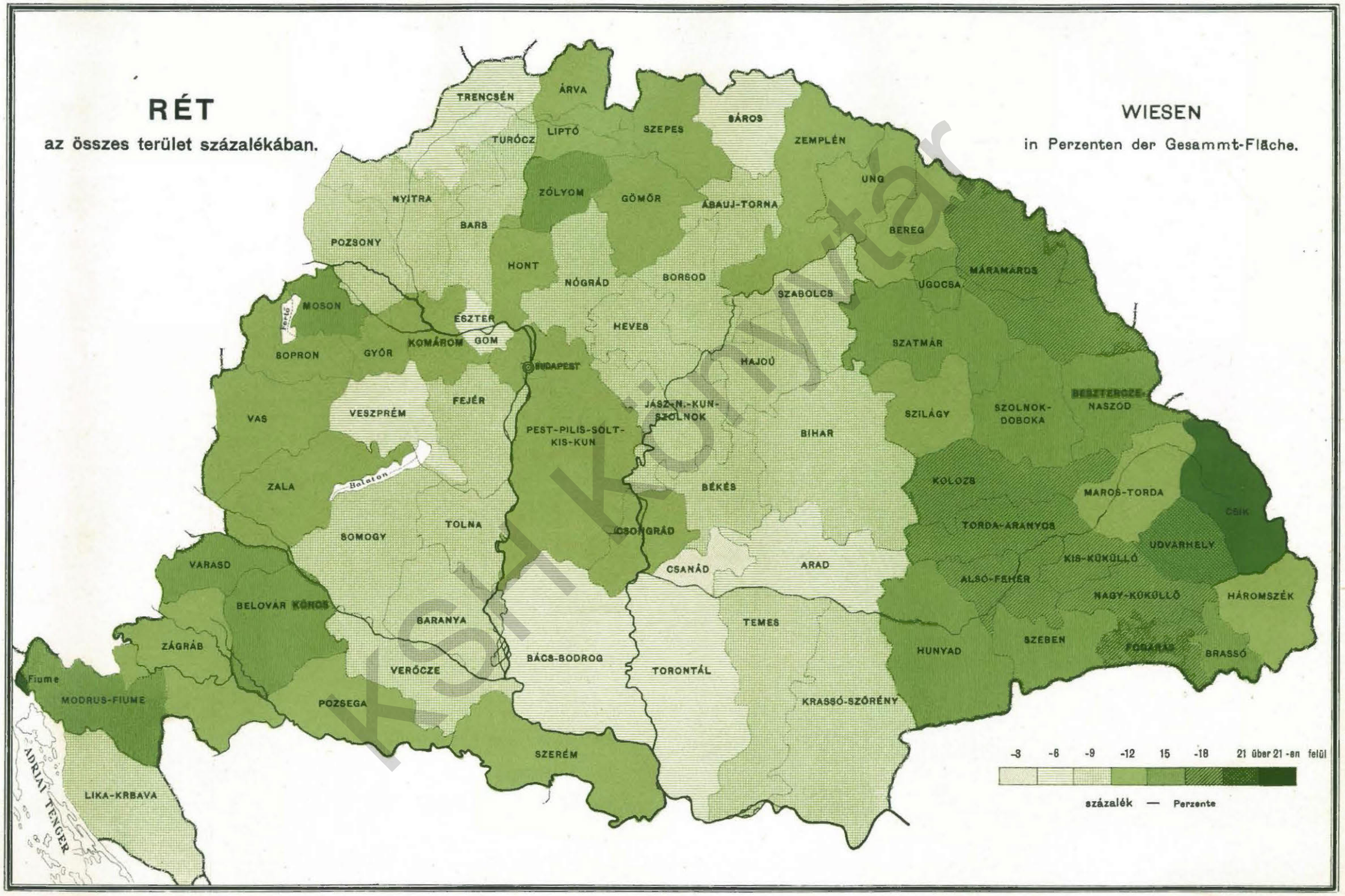

kelt könyvtár

Pesti könyvnyomda r.t. térképészeti osztálya.

LEGELŐ

az összes terület százalékában.

HUTWEIDE

in Perzenten der Gesammt-Fläche.

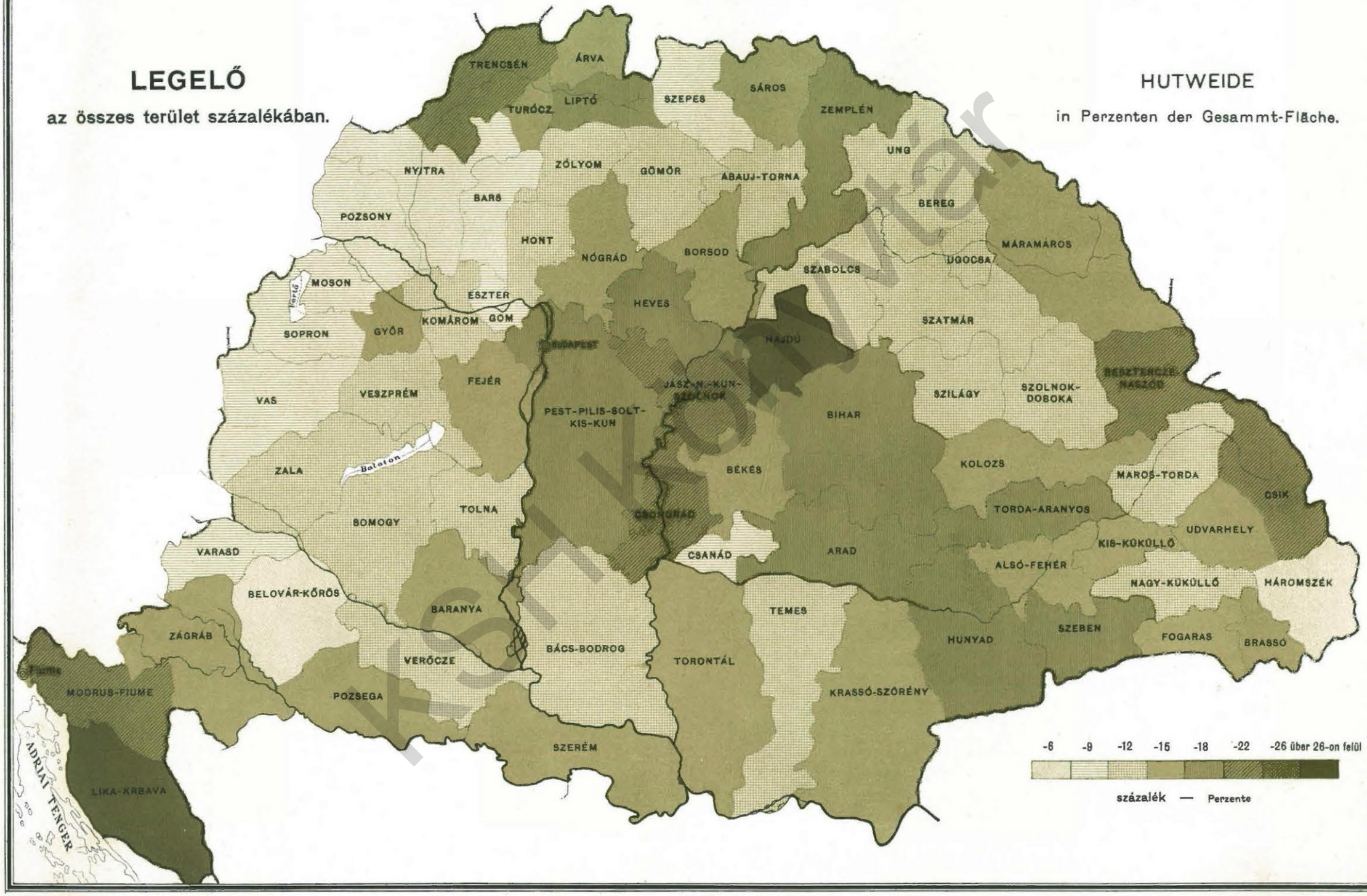

KSH könyvtár

Pesti könyvnyomda r. t. térképészeti osztálya.

ERDŐ

az összes terület százalékában.

WALD

in Perzenten der Gesammt-Fläche.

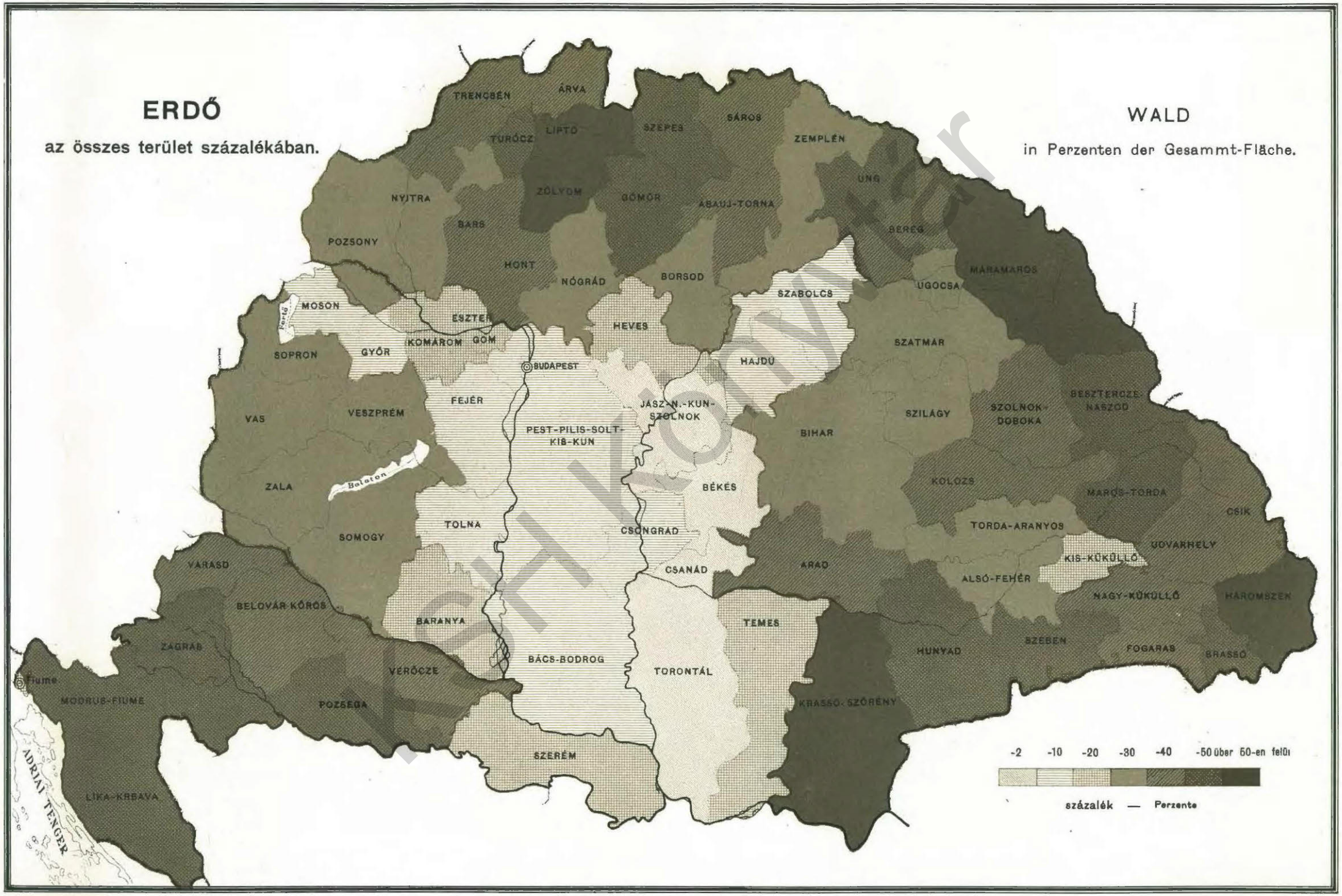

MTA Könyvtár

Pesti könyvnyomda r. t. térképészeti osztálya.

BUZATERMELÉS.

WEIZENPRODUKTION.

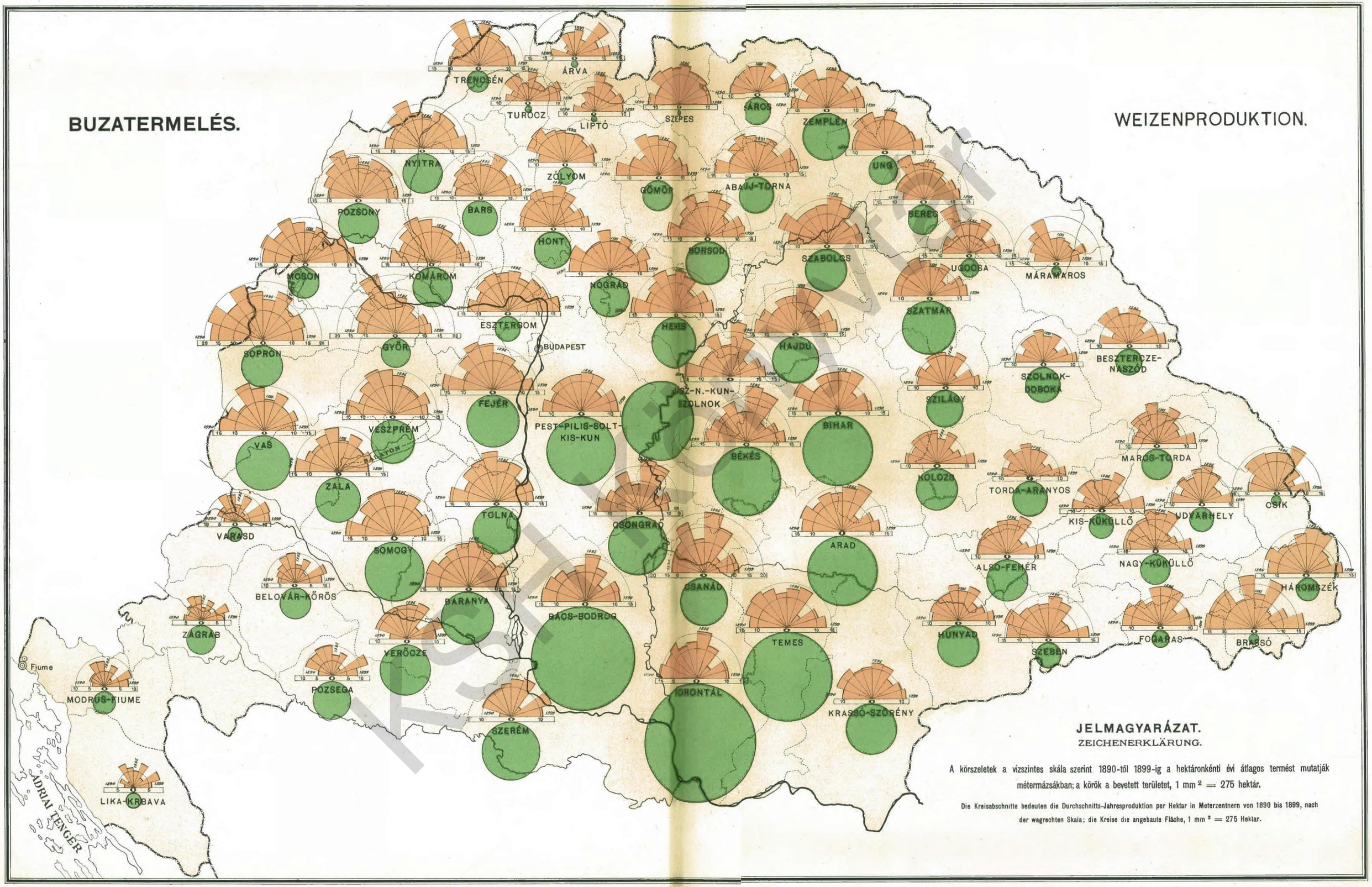

JELMAGYARÁZAT.

ZEICHENERKLÄRUNG.

A körszeletek a vízszintes skála szerint 1890-től 1899-ig a hektáronkénti évi átlagos termést mutatják métermázsákban; a körök a bevetett területet, 1 mm² = 275 hektár.

Die Kreisabschnitte bedeuten die Durchschnitts-Jahresproduktion per Hektar in Meterzentnern von 1890 bis 1899, nach der wagrechten Skala; die Kreise die angebaute Fläche, 1 mm² = 275 Hektar.

KSH Könyvtár

PESTI KÖNYVNYOMDA R.T. BUDAPEST

ROZSTERMELÉS.

ROGGENPRODUKTION.

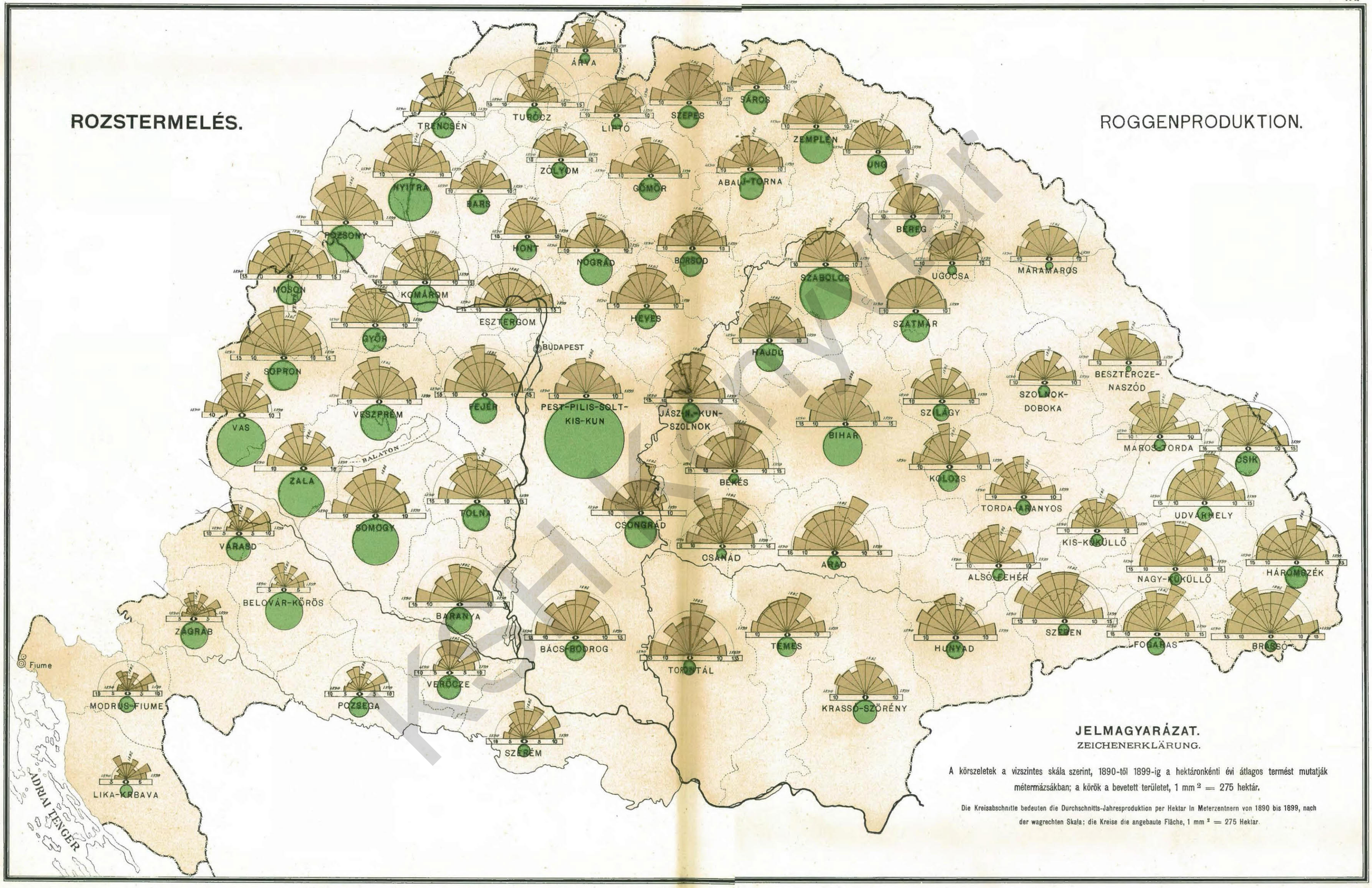

KSH könyvtár

PESTI KÖNYVNYOMDA R.T. BUDAPEST

ÁRPATERMELÉS.

GERSTENPRODUKTION.

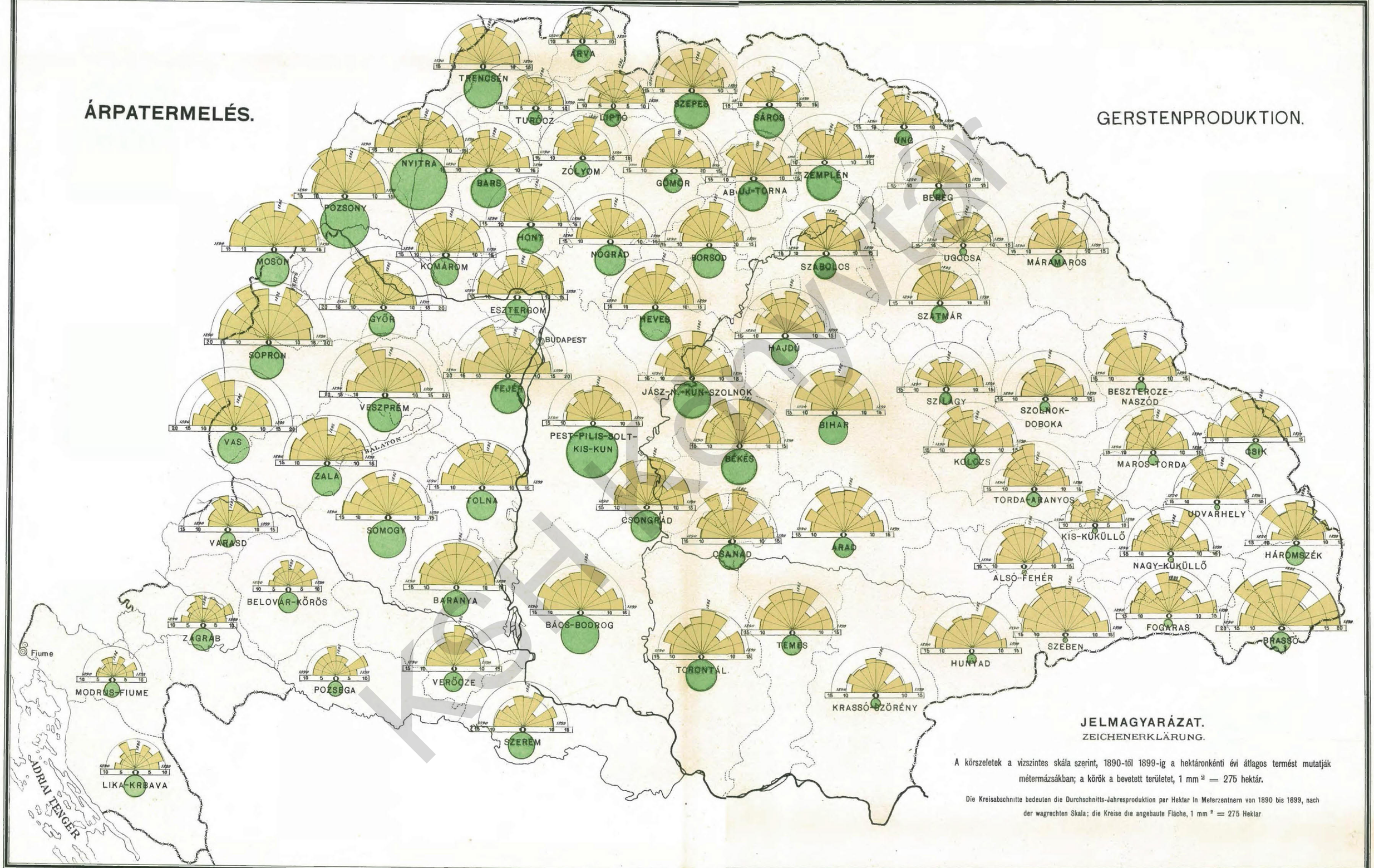

JELMAGYARÁZAT.

ZEICHENERKLÄRUNG.

A körszeletek a vizszintes skála szerint, 1890-től 1899-ig a hektáronkénti évi átlagos termést mutatják métermázsákban; a körök a bevetett területet, 1 mm² = 275 hektár.

Die Kreisabschnitte bedeuten die Durchschnitts-Jahresproduktion per Hektar in Meterzentnern von 1890 bis 1899, nach der wagrechten Skala; die Kreise die angebaute Fläche, 1 mm² = 275 Hektar.

KSH könyvtár

PESTI KÖNYVNYOMDA R.T. BUDAPEST

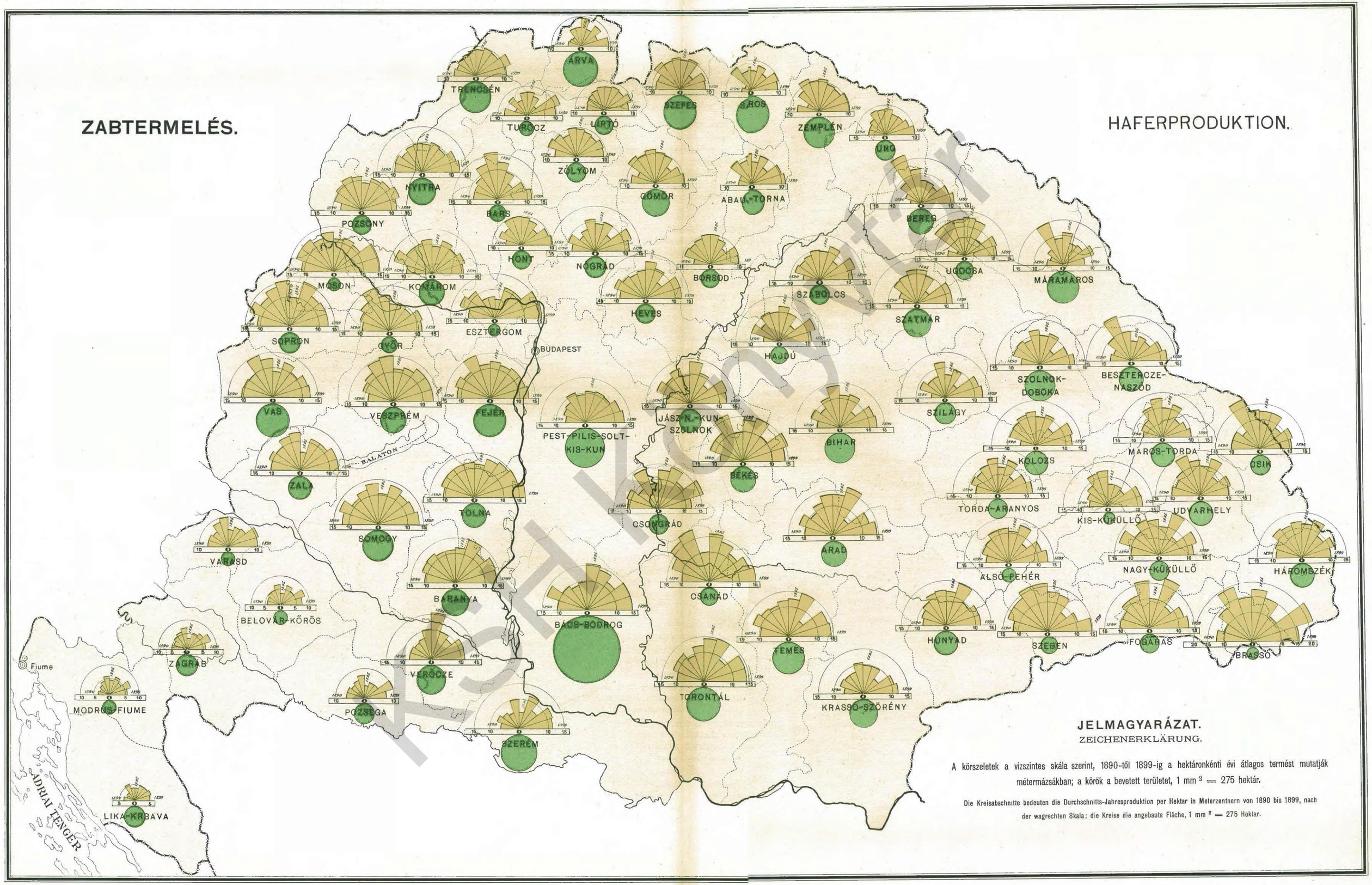

KSH Könyvtár

PESTI KÖNYVNYOMDA R.T. BUDAPEST

TENGERITERMELÉS.

MAISPRODUKTION.

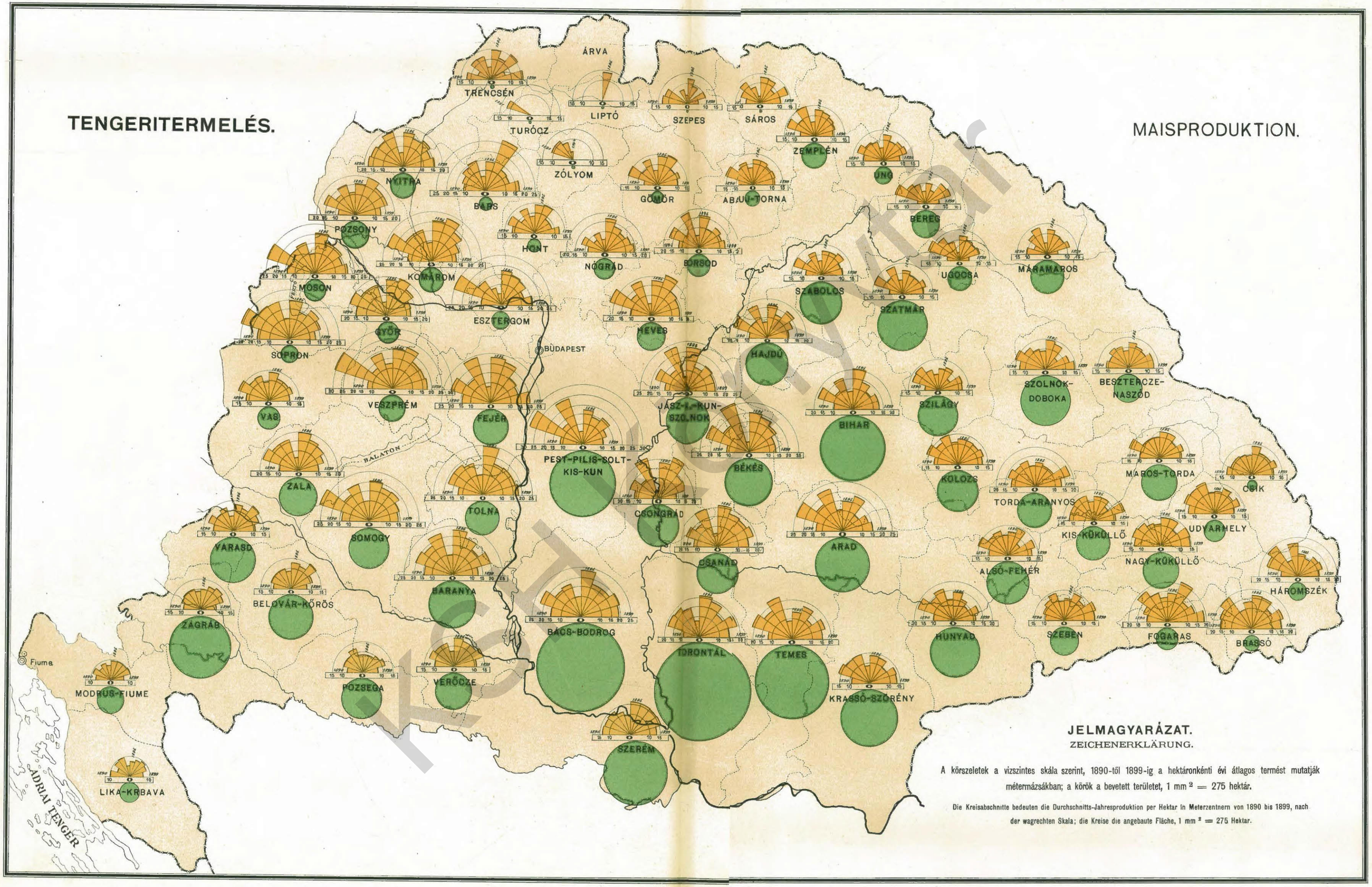

kelt lyon

PESTI KÖNYVNYOMDA R.T. BUDAPEST

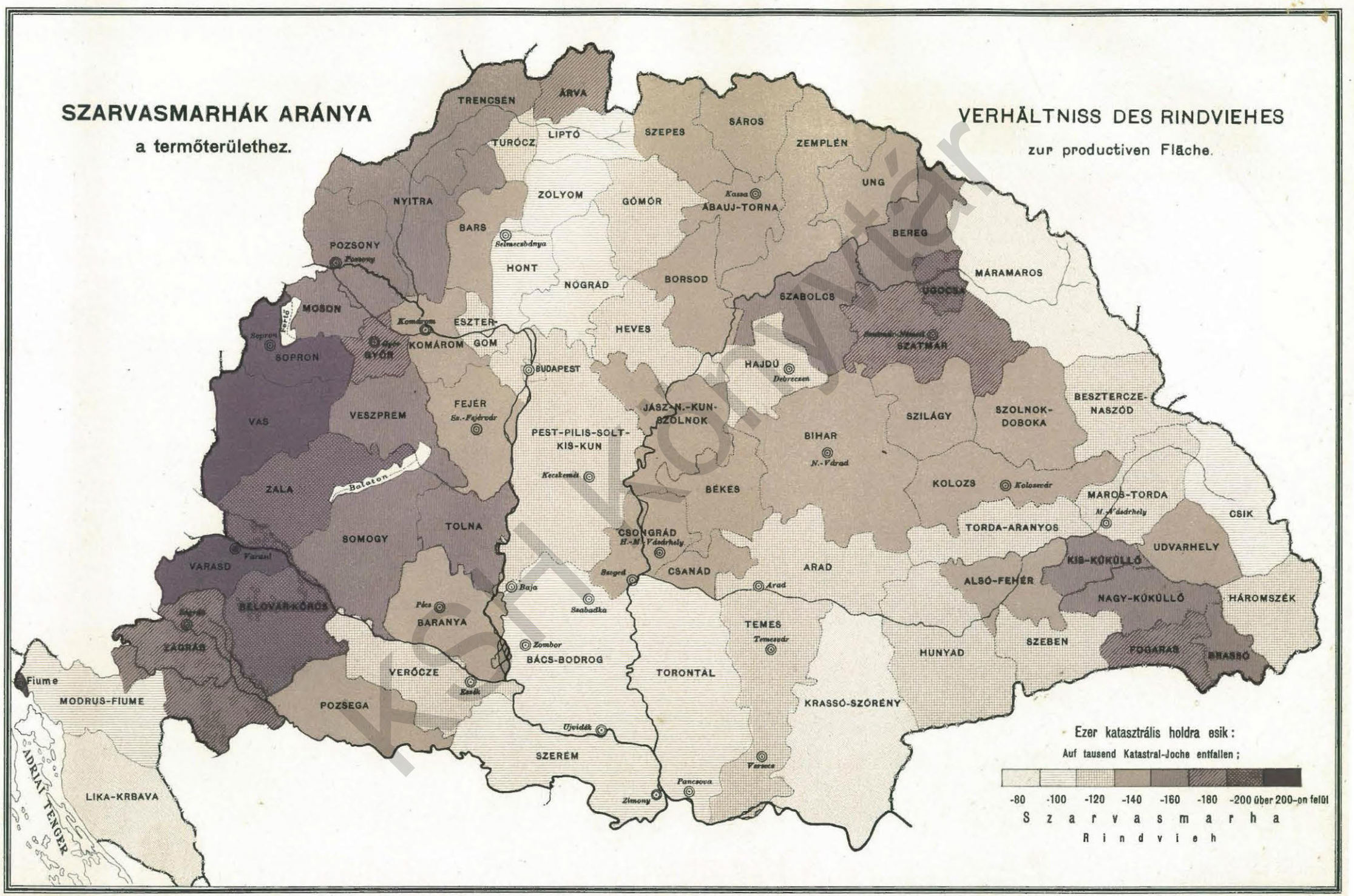

kézi könyvtár

Pesti könyvnyomda r.t. térképészeti osztálya.

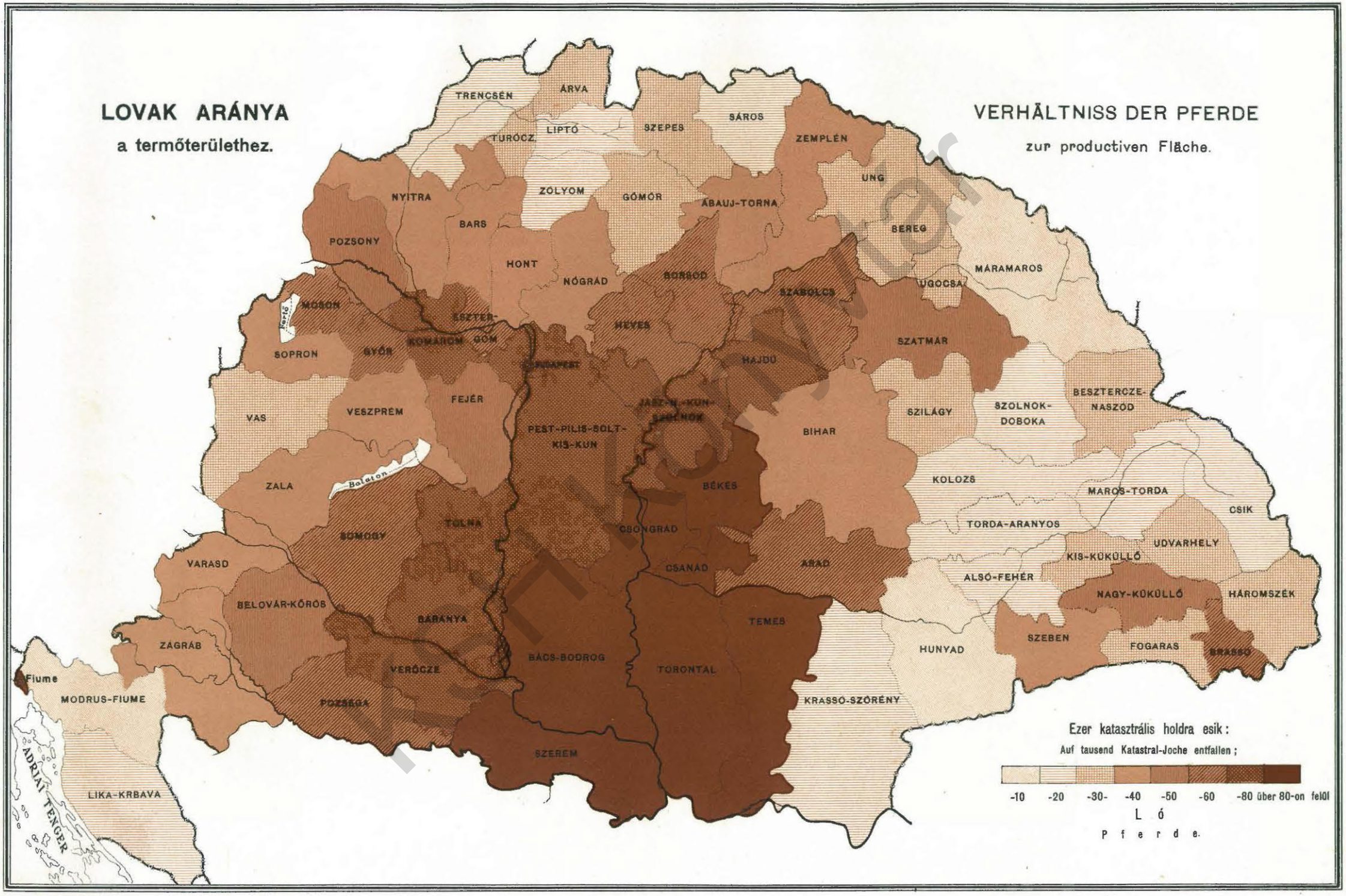

Pesti könyvnyomda r. t. térképészeti osztálya.

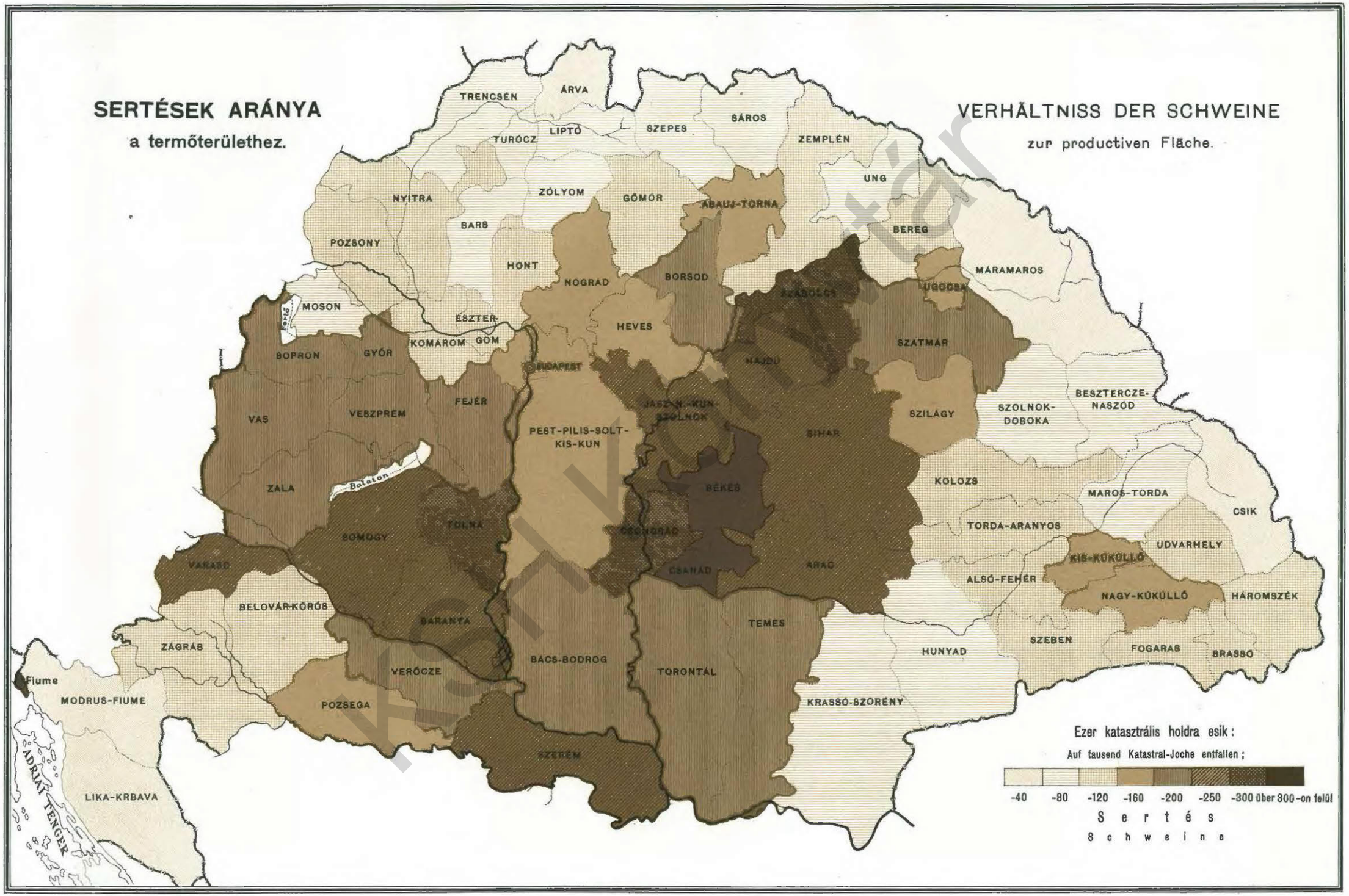

KSH Könyvtár

Deák könyvnyomda r. t. kőrbélyegzői műintézet

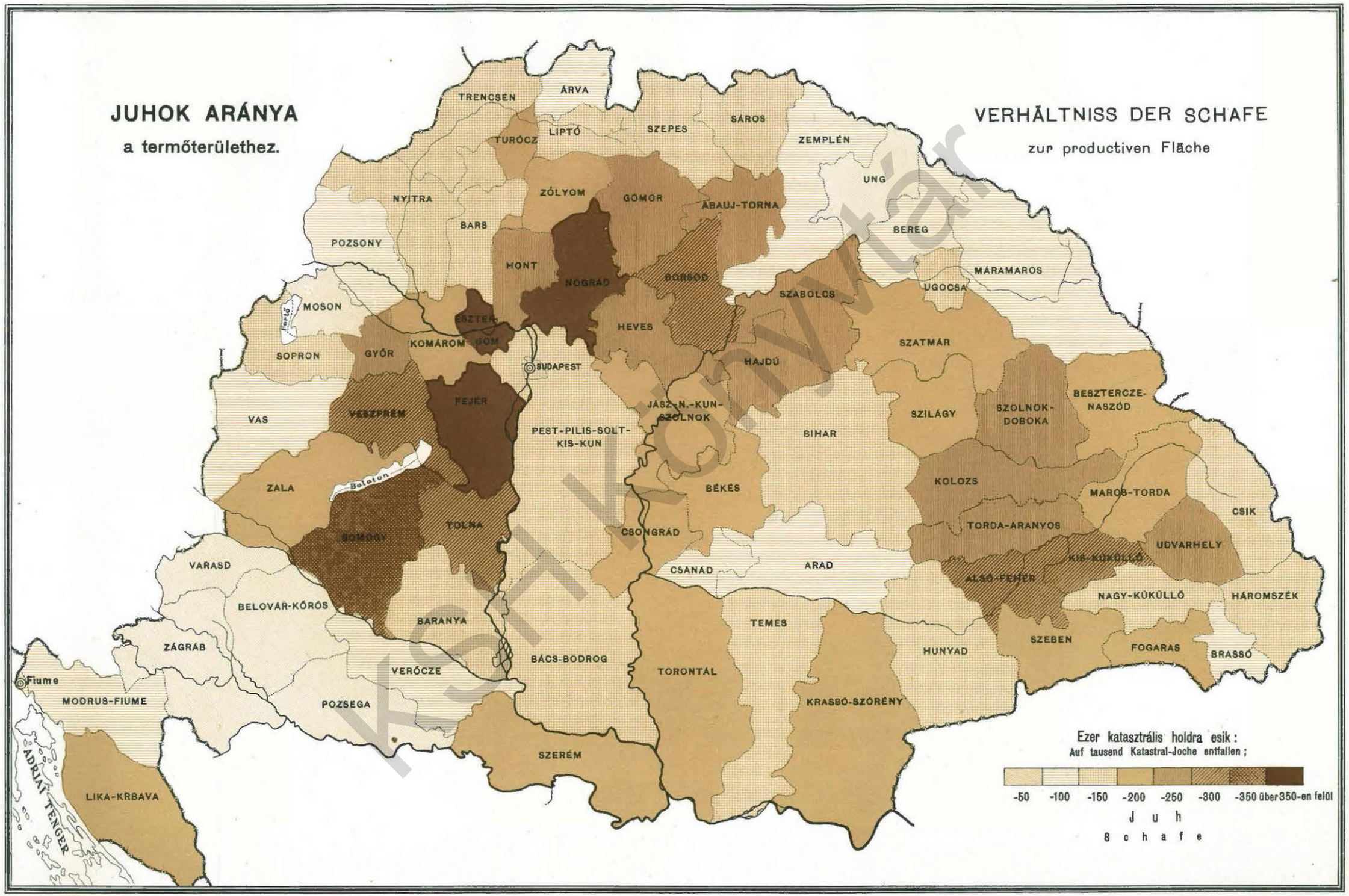

KSH Könyvtár

Pesti könyvnyomda r. t. térképészeti osztálya.

SZARVASMARHÁK LÉTSZÁMA

vármegyék és fajták szerint.

STAND DES RINDVIEHES

nach Comitaten und Racen.

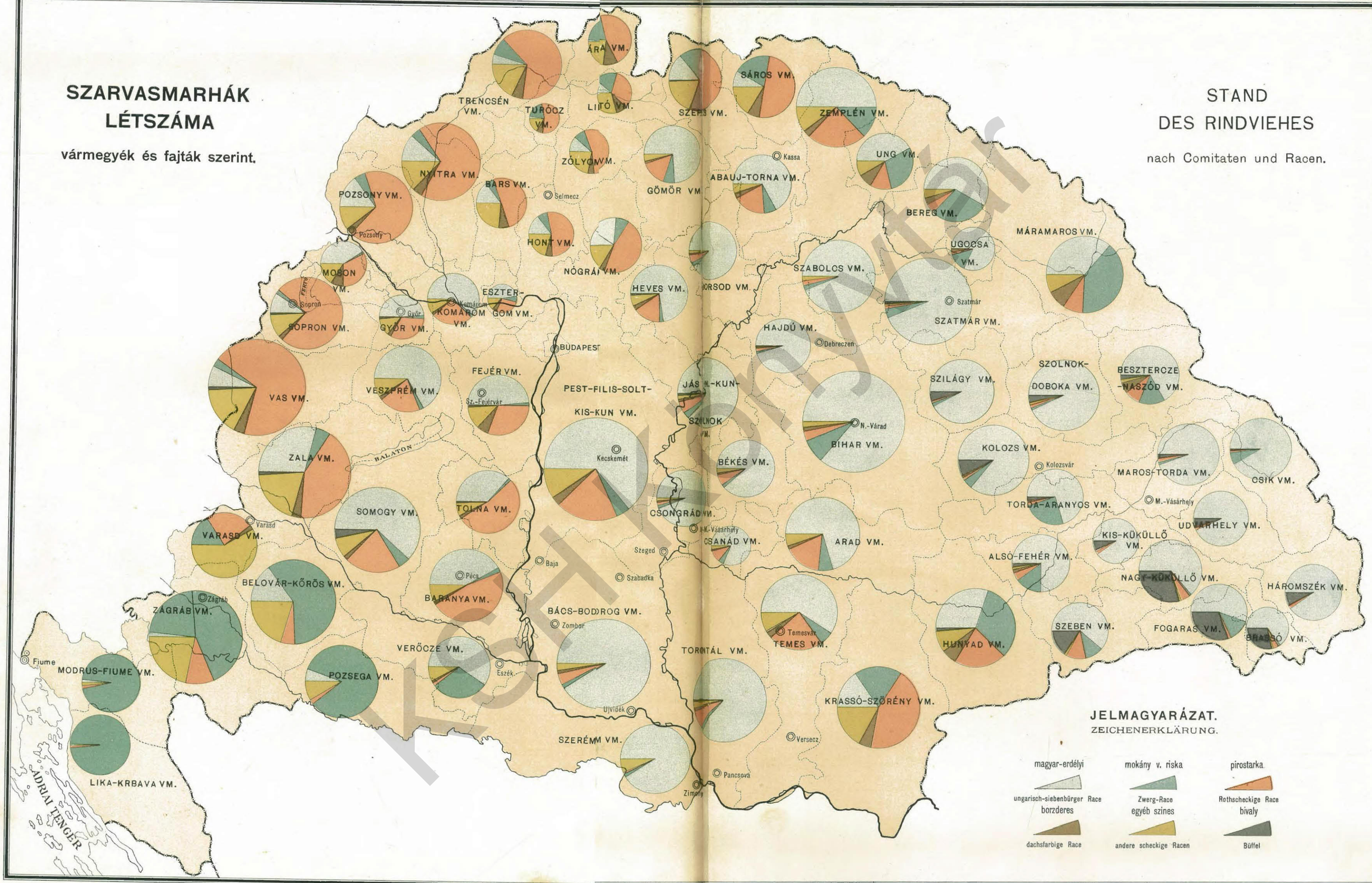

KEHI könyvtár

PESTI KÖNYVNYOMDA R.T. BUDAPEST